



Levekårsundersøkelsen 2022

Dokumentasjonsnotat

TALL

SOM FORTELLER

NOTATER / DOCUMENTS

2022/36

Håvard Bergesen Dalen, Madeleine Schlyter Oppøyen og Sara Grimstad

I serien Notater publiseres dokumentasjon, metodebeskrivelser, modellbeskrivelser og standarder.

© Statistisk sentralbyrå

Publisert: 13. desember 2022

ISBN 978-82-587-1639-3 (elektronisk)

ISSN 2535-7271 (elektronisk)

Standardtegn i tabeller	Symbol
Ikke mulig å oppgi tall Tall finnes ikke på dette tidspunktet fordi kategorien ikke var i bruk da tallene ble samlet inn.	.
Tallgrunnlag mangler Tall er ikke kommet inn i våre databaser eller er for usikre til å publiseres.	..
Vises ikke av konfidensialitetshensyn Tall publiseres ikke for å unngå å identifisere personer eller virksomheter.	:
Desimaltegn	,

Forord

Levekårsundersøkelsen EU-SILC er en årlig levekårsundersøkelse som gjennomføres av Statistisk sentralbyrå. Undersøkelsen brukes til offisiell statistikk og er en del av EU-SILC-samarbeidet koordinert av Eurostat (European Union Statistics on Income and Living Conditions). Data fra undersøkelsen blir også gjort tilgjengelig for forskning. I dette notatet beskriver og dokumenterer Statistisk sentralbyrå gjennomføringen av Levekårsundersøkelsen EU-SILC 2022.

I Statistisk sentralbyrå har Seksjon for inntekts- og levekårsstatistikk det faglige ansvaret for undersøkelsen, datainnsamlingen er utført av Seksjon for personundersøkelser.

Ved Seksjon for inntekts- og levekårsstatistikk ledet Håvard Bergesen Dalen, Madeleine Schlyter Oppøyen og Mari Lande With arbeidet. Ved Seksjon for personundersøkelser ble arbeidet ledet av Sara Grimstad og Anne-Marit Pettersen. IT-ansvarlige var Thore Nafstad-Bakke og Jan Haslund. Seksjon for personundersøkelser var ansvarlige for oppfølgingen av intervjuerne.

Statistisk sentralbyrå, 6. desember 2022

Ann-Kristin Brændvang

Sammendrag

Statistisk sentralbyrå har gjennomført levekårsundersøkelser siden 1973, og fra 1996 har det blitt gjennomført undersøkelser årlig. I 2011 ble den nasjonale levekårsundersøkelsen samordnet med den EU-forordnede undersøkelsen Statistics on Income and Living Conditions (EU-SILC).

Levekårsundersøkelsen EU-SILC dekker årlig et bredt levekårsområde. Årlige moduler er blant annet boforhold, økonomi og materielle og sosiale mangler, helse, livskvalitet, omsorg og arbeidsforhold. I tillegg kommer temaområder som roterer med en syklus på tre år. I løpet av en treårig periode belyser de roterende temaene levekårskomponentene boforhold (utvidet), utsatthet og uro for lovbrudd, organisasjonsaktivitet, politisk deltakelse og sosialt nettverk, friluftsliv og idrettsaktiviteter. I 2022 var frivillighet, politisk deltakelse og tillit tema for Levekårsundersøkelsen EU-SILC.

Til undersøkelsen i 2022 ble det trukket et landsrepresentativt utvalg på 11 681 personer i alderen 16 år og over. Av disse var 79 personer ikke lenger i målgruppen for undersøkelsen fordi de var utvandret, bosatt på institusjon eller døde. Svarprosenten blant de resterende var på 49 prosent.

Data ble samlet inn ved hjelp av PC-assistert intervjuing i perioden januar til juni 2022.

Frafall kan føre til utvalgsskjevhet, noe som innebærer at nettoutvalget (de som er intervjuet i undersøkelsen) ikke nødvendigvis er helt representativt for målgruppen. Den vanligste årsaken til frafall var at folk ikke ønsket å delta, dernest at man ikke kom i kontakt med personene i utvalget. For å korrigere for noen av skjevhetene i forbindelse med frafall vektet dataene i analyser. I analysesammenheng kan man beregne usikkerheten til ulike kjennemerker og teste om de forskjellene man ser mellom ulike grupper skyldes tilfeldigheter i utvalget.

Dataene som hentes inn kompletteres med opplysninger fra register: Før intervjuet kobles det til opplysninger om hvem som bor i husholdningen, bosted og arbeidssted. Opplysningene kontrolleres under intervjuet. Det hentes også inn opplysninger fra forrige intervju, for de som har vært med på undersøkelsen tidligere. I ettertid kobles det til informasjon om inntekt, utdanning etc.

De innsamlede dataene skal dekke både nasjonale og internasjonale statistikkbehov i forbindelse med EU-SILC (Eurostat). En del av variablene omkodes derfor for å dekke ulike behov i den nasjonale statistikken og i Eurostat. Det sendes også en anonymisert fil til Sikt som kan benyttes av forskere og studenter.

Hver høst publiseres resultater fra årets undersøkelse på ssb.no med fokus på årets roterende temaområde(r). Hver vår publiseres også statistikken fattigdomsproblemer basert på de faste modulene i undersøkelsen og registeropplysninger om inntekt.

Innhold

Forord	3
Sammendrag	4
1. Levekårsundersøkelsen EU-SILC	6
1.1. Formål.....	6
1.2. Historie	6
1.3. EU-regulert del av undersøkelsen (EU-SILC).....	7
1.4. Nasjonal del (Levekårsundersøkelsen)	10
2. Nøkkeltall	16
3. Utvalg	17
3.1. Utvalgsplan	17
4. Gjennomføring av undersøkelsen	18
4.1. Planlegging og brukerkontakt	18
4.2. Skjema og innsamlingsmåte.....	18
4.3. Feltperioden.....	20
5. Frafall og utvalgsskjevhet	21
5.1. Avganger.....	21
5.2. Utvikling i svarprosent.....	21
5.3. Utvalgsskjevhet.....	22
5.4. Panel	23
5.5. Beskrivelse av frafallet.....	24
5.6. Korrigering av frafall (vekting)	26
5.7. Utvalgsusikkerhet.....	27
5.8. Sammenligning av andeler	29
6. Innsamlings- og bearbeidingsfeil	31
7. Bearbeiding og tilrettelegging av data	32
7.1. Kontroller og feilrettinger	32
7.2. Registerkoblinger og opplysninger fra forrige intervju.....	32
8. Dokumentasjon av variabler og publisering	36
8.1. Publiseringer på ssb.no.....	36
8.2. Publiseringer på Eurostats nettsider.....	36
9. Utlevering av data	37
9.1. Data tilgjengelig hos Eurostat.....	37
9.2. Data tilgjengelig hos Sikt	37
Referanser	41
Vedlegg A: Informasjonsbrev til respondenter	42
Vedlegg B: Informasjonsbrev til foresatte	43
Vedlegg C: SMS til respondenter	44
Vedlegg D: Oppfølgings-e-post til personer som ikke ønsker å delta	45
Vedlegg E: Oppfølgingsbrev til personer som ikke er truffet	46
Vedlegg F: Endringer i skjema om nasjonal bolk om frivillighet, politisk deltakelse og tillit ...	47
Vedlegg G: Papirutgave av skjemaet på norsk	65
Vedlegg H: Instruks til intervjuerne	107

1. Levekårsundersøkelsen EU-SILC

Levekårsundersøkelsen EU-SILC er en årlig undersøkelse som består av en EU-regulert del (European Union Statistics on Income and Living Conditions) og en nasjonal del (Levekårsundersøkelsen). Den EU-regulerte delen EU-SILC ble lagt om i 2021 til å bestå av årlige moduler, én modul som rullerer hvert tredje år og én del som enten er en 6-årig rullerende modul eller en ad hoc-modul. Den nasjonale delen Levekårsundersøkelsen har flere roterende temamoduler.

Det fireårige roterende panelet i Levekårsundersøkelsen EU-SILC, beskrevet i kapittel 4, gjør at man får data for hvert individ fra alle de nasjonale temaområdene. Det gir også paneldata for en og samme temabolk (to observasjonstidspunkter for samme individ).

Samordningen mellom den nasjonale Levekårsundersøkelsen og EU-SILC ble etablert i 2011. Fram til og med 2010 ble EU-SILC gjennomført som en egen panelundersøkelse, og de roterende temamodulene ble samlet inn som en egen tverrsnittsundersøkelse som begge ble gjennomført årlig. Se mer om Levekårsundersøkelsenes formål og historikk i kapittel 1.1.

Det brukes i hovedsak opplysninger fra intervju, men også fra register (befolkningsregisteret, registerbasert arbeidsmarkedsstatistikk, nasjonal utdanningsdatabase, register over husholdninger og boliger, inntektsregisteret).

1.1. Formål

Levekårsundersøkelser skal gjøre det mulig å belyse hovedtrekk og ulikheter i befolkningens levekår, og å følge utviklingen i disse over tid. Levekårsundersøkelsen EU-SILC skal, sammen med undersøkelsene om arbeidsmiljø ([Levekårsundersøkelsen om arbeidsmiljø, LKA](#)) og helse, omsorg og sosial kontakt ([Levekårsundersøkelsen om helse, EHIS](#)), dekke et bredt felt av levekårsområder i den norske befolkningen.

Resultater fra Levekårsundersøkelsen EU-SILC presenteres som offisiell statistikk på [ssb.no](#). Dataene brukes også i rapporter og analyser, og mikrodata stilles til rådighet for forskere og studenter via Sikt og Eurostat.

Den EU-regulerte delen EU-SILC brukes til å produsere datagrunnlag for EUs indikatorer for velferd og sosial inkludering. EU-SILC er Eurostats viktigste kilde for utarbeidelse av EU-statistikk og indikatorer over inntekt, sosial inkludering og levekår. Data fra EU-SILC leveres til Eurostat årlig, og produseres både på personnivå og på husholdningsnivå. Årlig sendes det inn datafiler som dekker både tverrsnitt og panel for de fire siste undersøkelsene.

I tillegg til de faste levekårsundersøkelsene gjennomfører Statistisk sentralbyrå, på oppdrag utenfra, enkeltstående levekårsundersøkelser blant utvalgte grupper, eksempelvis [Levekårsundersøkelsen blant personer med innvandrerbakgrunn 2016](#).

1.2. Historie

Statistisk sentralbyrå har lang tradisjon for å gjennomføre levekårsundersøkelser, og de første undersøkelsene går tilbake til 1973. Fra 1973 til 1995 ble det gjennomført seks generelle levekårsundersøkelser. Undersøkelsene belyste levekårskomponentene økonomi, boforhold, fritid, sosialt nettverk, helse, utdanning og arbeidsforhold.

Fra 1996 ble det opprettet et system for levekårsrelaterte undersøkelser som bestod av to årlige undersøkelser: en panelundersøkelse og en temaroterende tverrsnittsundersøkelse. Panelundersøkelsen ble gjennomført første gang i 1997. Fra og med 2003 ble den årlige panelundersøkelsen erstattet med The European Union Statistics on Income and Living Conditions

(EU-SILC) (Andersen m.fl., 2003). Tverrsnittundersøkelsene hadde roterende tema, med en syklus på tre år. Arbeidsmiljø og barnetilsyn var tema i 1996, 2000 og 2003, og arbeidsmiljø var tema i 2006 og 2009. Boforhold, organisasjonsdeltakelse, fritid og utsatthet og uro for lovbrudd var tema i 1997, 2001, 2004 og 2007 (Utsatthet og uro for lovbrudd har lengre tidsserie). Helse, omsorg og sosial kontakt var tema i 1998, 2002, 2005 og 2008.

På grunn av behov for samordning med internasjonale krav og effektivisering av datafangsten, ble systemet for levekårsundersøkelser igjen lagt om fra og med 2011. De to separate undersøkelsene ble da slått sammen til en undersøkelse, Levekårsundersøkelsen EU-SILC. Tverrsnittundersøkelsens roterende tema boforhold, organisasjonsdeltakelse, fritid og utsatthet og uro for lovbrudd ble fra 2011 altså samlet inn som roterende moduler til panelundersøkelsen. Levekårsundersøkelsen om arbeidsmiljø ble endret fra tverrsnittundersøkelse til panelundersøkelse i 2006, og har også blitt gjennomført i 2009, 2013, 2016 og 2019. Levekårsundersøkelsen om helse, omsorg og sosial kontakt ble gjennomført etter samme mal som tidligere i 2012, men ble i 2015 inkludert i den europeiske helseundersøkelsen (EHIS). Levekårsundersøkelsen om helse (EHIS) ble sist gjennomført i 2019.

I 2021 ble alle sosialstatistikkene¹ i EU samordnet under rammeverket «Integrated European Social Statistics» (IESS)². Dette innebar at spørsmålene og krav til innsamlingsmetodikk ble koordinert mellom undersøkelsene. SSB benyttet også muligheten til å gjennomgå EU-SILC og gjorde endringer i vektingen og de nasjonale modulene. Dette er dokumentert under.

Norge er forpliktet til å delta i EU-SILC gjennom EØS-avtalen, og det var derfor naturlig å la EU-SILC bli den sentrale undersøkelsen, med de nasjonale roterende modulene i tillegg. Levekårsundersøkelsen EU-SILC gjennomføres nå årlig og består av en fast del, som er regulert av EU (EU-SILC) og en nasjonal del med noen faste moduler, og roterende moduler etter en treårig plan.

1.3. EU-regulert del av undersøkelsen (EU-SILC)

Levekårsundersøkelsen EU-SILC har flere større faste tema som samles inn hvert år. Disse er regulert av EU og tilsvarende data samles inn i alle EU- og EØS-land, i tillegg til et utvalg andre europeiske naboland. Fra og med 2021 har undersøkelsen også rullerende moduler som inkluderes hvert tredje eller sjette år. Noen år er det åpnet for ad hoc-moduler som skal dekke nye kunnskapsbehov. Modulene er beskrevet under sammen med året de skal inkluderes i undersøkelsen.

Tema dekket i EU-regulert del (EU-SILC):

Årlige temaer:

- Fattigdomsproblemer og økonomi
- Helse og livskvalitet
- Boforhold og boligøkonomi
- Arbeidsmarkedstilknytning
- Barnetilsynsordninger
- Inntekt

3-årig rullerende modul:

- Barn (2021, 2024, 2027...)
- Helse (2022, 2025, 2028...)

¹ Dette inkluderer EU-SILC, [Arbeidskraftundersøkelsen](#), [den europeiske helseundersøkelsen](#), [undersøkelsen om voksnes læring](#), [undersøkelsen om bruk av IKT i husholdningene](#), [forbruksundersøkelsen](#) og [tidsbruksundersøkelsen](#).

² <https://ec.europa.eu/eurostat/about/opportunities/consultations/iess>

- Arbeidsmarked og bolig (2023, 2026, 2029 ...)

6-årig rullerende modul/ad-hoc-modul

- 2021: Ad hoc modul (barn i delte familier)
- 2022: Livskvalitet og kulturell deltakelse
- 2023: Sosial arv og boligproblemer + kort ad hoc-modul (energieffektivitet)
- 2024: Tilgang på tjenester (barneomsorg, helse- og omsorgstjenester)
- 2025: Ad hoc-modul
- 2026: Gjeld, formue og forbruk
- 2027: Ad hoc-modul
- 2028: Livskvalitet og kulturell deltakelse
- 2029: Sosial arv og boligproblemer + kort ad hoc-modul

Se spørreskjema i Vedlegg G for hvilke spørsmål som inngår i de ulike temabolkene. Endringene i skjemaet er dekket i et eget dokument (With og Bergesen Dalen, 2021).

Til og med 2020 besto EU-SILC av faste årlige moduler og en kort ad hoc-modul. Dette var ad hoc-modulene de ulike årene:

- Gjeld, formue og forbruk (2020)
- Sosial arv (2019)
- Livskvalitet og materielle mangler (2018)
- Helse og barns helse (2017)
- Tilgang på tjenester (barneomsorg, skole, helse- og omsorgstjenester) (2016)
- Sosial og kulturell deltakelse (2015)
- Materielle mangler (2015)
- Materielle mangler for voksne og barn (2014)
- Livskvalitet (2013)
- Bolig og boforhold (2012)
- Sosial arv (2011)
- Ressursfordeling i husholdningen (2010)
- Materielle mangler (2009)
- Gjeldsbelastning og økonomisk vansker (2008)
- Boforhold (2007)
- Sosial deltagelse (2006)
- Sosial arv (2005)

SSB bruker disse dataene i offisiell statistikk på levekårsområdet og i analyser og rapporter. I tillegg leveres data til Eurostat.

Fattigdomsproblemer

Basert på dataene om økonomi og materielle og sosiale mangler som samles inn årlig, publiserer SSB den offisielle statistikken om fattigdomsproblemer. Denne statistikken fokuserer på økonomiske vansker og betalingsproblemer, samt tilgang til materielle og sosiale goder. Basert på inntektsdata presenteres svar for personer basert på inntektsfordeling, og for ulike lavinntektsgrupper.

Kjerneindikatorer:

- Vanskelig å få endene til å møtes
- Klarer ikke betale en uforutsett utgift

- Problemer med å betjene ulike utgifter (boughtgifter, boliglån, andre lån)
- Materielle goder man ikke har råd til (f.eks. holde boligen varm, gå til tannlege, erstatte utslitte klær/møbler, ha privatbil)
- Sosiale goder man ikke har råd til (f.eks. fritidsaktiviteter, spise/drikke ute en gang i måneden, en ukes ferie i året)

Statistikk for tema fattigdomsproblemer har blitt publisert årlig fra og med 2017, og er publisert her: <https://www.ssb.no/fattigdom>

Økonomi og levekår for lavinntektsgrupper

Flere av modulene brukes også i rapporteringen av økonomi og levekår i lavinntektsgrupper. Områdene som dekkes i rapporten er hentet fra temaområdene boforhold, økonomi og materielle og sosiale mangler, helse og arbeidsforhold. Tall presenteres for lavinntektsgrupper og befolkningen i alt. Noen av lavinntektsgruppene som er med i rapporten er enslige forsørgere, barnefamilier med lav inntekt, sosialhjelpsmottakere, innvandrere, uføretrygdede og minstepensjonister.

Kjerneindikatorer:

- Boligstandard (trangboddhet, boligproblemer som fukt, støy, forurensning)
- Boligøkonomi (utgifter til leie/boliglån, andel boughtgiftene utgjør av inntekt)
- Økonomisk romslighet og betalingsvansker (Klarer ikke betale en uforutsett utgift, vanskelig å få endene til å møtes, betalingsproblemer)
- Materielle goder man ikke har råd til (holde boligen varm, gå til tannlege, erstatte utslitte klær/møbler, ha privatbil)
- Sosiale goder man ikke har råd til (fritidsaktiviteter, spise/drikke ute en gang i måneden, en ukes ferie i året)
- Helseforhold (kronisk sykdom)
- Tilknytning til arbeidslivet

Rapportene om økonomi og levekår for lavinntektsgrupper er publisert her:

<https://www.ssb.no/inntekt-og-forbruk/artikler-og-publikasjoner/okonomi-og-levekaar-for-ulike-lavinntektsgrupper>

Leveranser til Eurostat

EU-SILC er samordnet via EUs statistikkorgan Eurostat, og forankret i det europeiske statistiske system (ESS). Fra og med 2021 er alle de felleseuropeiske sosialstatistikkene regulert av en overordnet rammeverksforordning³. Her er de overordnede kravene til datainnsamlingen bestemt. I tillegg er det flere underforordninger som regulerer hvordan EU-SILC skal gjennomføres⁴. Som EØS-land er Norge tilsluttet ESS og forpliktet til å levere data i henhold til disse reguleringene. Norge, gjennom Statistisk sentralbyrå, har vært med i SILC-samarbeidet siden første levering av data i 2003.

EU-SILC er designet for å kunne gi både årlige tverrsnittsdata og paneldata. Paneldataene kan produseres med ulike intervaller, men minstekravet fra Eurostat er at det skal produseres fireårs-paneler. Data fra EU-SILC produseres både på personnivå og på husholdningsnivå. Årlig sendes det inn datafiler som dekker både tverrsnitt og panel for de fire siste undersøkelsene.

³ Regulation (EU) 2019/1700 of the European Parliament and of the Council of 10 October 2019 establishing a common framework for European statistics relating to persons and households, based on data at individual level collected from samples <https://eur-lex.europa.eu/legal-content/EN/TXT/?uri=uriserv:OJ.LI.2019.261.01.0001.01.ENG>

⁴ Oversikt over det juridiske rammeverket for EU-SILC: <https://ec.europa.eu/eurostat/web/income-and-living-conditions/legislation>

EU-SILC gir sammenlignbare data for land i EU, EØS og andre samarbeidsland, og er en såkalt output-harmonisert undersøkelse. Det vil si at en kun er forpliktet til å dekke definisjonen av de ulike variablene i undersøkelsen og ikke er bundet til bestemte spørsmålsformuleringer og svaralternativer.

Eurostat har statistikk og annen informasjon knyttet til EU-SILC på sine nettsider:

<http://ec.europa.eu/eurostat/web/income-and-living-conditions/overview>

1.4. Nasjonal del (Levekårsundersøkelsen)

I tillegg til den EU-regulerte delen av undersøkelsen samler vi hvert år inn minst en nasjonal modul. Disse roterer også inn med faste mellomrom. Disse temaene dekkes:

Tema dekket i nasjonal del (Levekårsundersøkelsen, med år for innsamling og publisering):

- Friluftsliv (2011, 2014, 2017, 2020, 2021, 2024, 2027...)
- Idrett (2013, 2016, 2019, 2021, 2024, 2027...)
- Frivillighet, politisk deltakelse og tillit (2011, 2014, 2017, 2020, 2022, 2025, 2028...)
- Bolig og boforhold (utvidelse av boligtemaet i EU-SILC) (2012, 2015, 2018, 2023, 2026, 2029...)
- Utsatthet og uro for lovbrudd (2012, 2015, 2018, 2023, 2026, 2029...)

Friluftsliv (2011, 2014, 2017, 2020, 2021) og idrettsaktiviteter (2013, 2016, 2019, 2021)

Friluftslivs- og idrettsaktiviteter er viktige levekårsområder på grunn av sin betydning for blant annet helse, livskvalitet og overskudd i hverdagen. De er også viktige politikkområder, og levekårsområder som er blitt viktigere over tid.

Formålet med temabolken om friluftsliv- og idrettsaktiviteter er å produsere statistikk som fanger opp aspekter som har betydning for levekårene, det vil si hvordan aktivitetene påvirker livskvaliteten, og hvordan de henger sammen med andre levekårsområder som helse, yrkesaktivitet, utdanning, inntekt, og sosial deltakelse på andre arenaer. Hvordan man bruker fritiden sin og muligheter til deltakelse i ulike former for aktiviteter man har glede av, har betydning for livskvalitet og sosial deltakelse. Sosiale skiller mellom hvem som bedriver ulike aktiviteter er også interessant i et levekårsperspektiv.

Frem til 2007 var friluftsliv- og idrettsaktiviteter⁵ kartlagt i samme undersøkelse. Fra 2011 til 2020 gikk man over til å kartlegge friluftsliv- og idrettsaktiviteter ulike år, men siden disse teamene samlet dekker mange av de mest utbredte fritidsaktivitetene i befolkningen kartlegges disse teamene fra og med 2021 samme år, slik man gjorde før 2011. Skjemaet ble samtidig gjennomgått og lagt om. På denne måten får man et mer helhetlig bilde av friluftsliv, trening og idrett i befolkningen. For mer utfyllende dokumentasjon om disse endringene, se With og Bergesen Dalen (2021).

I delen om friluftsliv er formålet å fange opp hvilke friluftslivsaktiviteter man driver med, altså hvor og hvordan man oppholder seg i friluft, og hyppighet av disse aktivitetene. Dette inkluderer for eksempel turer på fjellet, jakt/fiske og tur i kano/kajakk.

Kjerneindikatorer friluftsliv:

- Fotturer og skiturer i skogen eller på fjellet
- Bær- og soppturer, jakt og fisketurer
- Tur i kano/kajakk/robåt, motor- eller seilbåt

⁵ I dokumentasjonsnotatene til 2011 og 2012 undersøkelsene er dette tema omtalt som fysisk aktivitet.

- Sykkel- eller ridetur i naturomgivelser
- Stått på skøyter
- Bading i naturen

I delen om idrettsaktiviteter er formålet å kartlegge hva slags fysiske aktivitetsformer man driver med, hvorfor man driver med ulike aktiviteter (motiver), hvor ofte disse aktivitetene opptas, og eventuelle sosiale skiller i aktivitetsmønstre mellom ulike grupper i befolkningen. Aktiviteter som kartlegges inkluderer for eksempel jogging, lagidrett og yoga. I tillegg fanges opp andelen i befolkningen som trener eller mosjonerer, hvem man trener eller mosjonerer sammen med, og deltakelse i organiserte idrettskonkurranser.

Kjerneindikatorer idrettsaktiviteter:

- Gåturer, jogging, sykling, og styrketrening
- Fotball, håndball, ishockey/bandy, tennis, basket- og volleyball
- Friidrett, kampsport
- Langrenn og alpint/slalom
- Organisert dans, aerobic/yoga

Statistikk om friluftsliv og idrettsaktiviteter er publisert her: <http://www.ssb.no/fritid>

Bolig og boforhold (2012, 2015, 2018, 2023)

Bolig og boforhold dekkes årlig som en del av EU-SILC, men hvert tredje år inkluderes en utvidelse av dette tema i den roterende nasjonale delen av Levekårsundersøkelsen EU-SILC. Fra og med 2023 vil dette sammenfalle med at bolig også er roterende modul i EU-SILC.

Selv om nordmenn flest etter hvert har god boligstandard, er boforhold og boligøkonomi fortsatt betydningsfullt for befolkningens levekår. Over tid har det imidlertid blitt gjort endringer i hvilke sider ved boforhold som vektlegges i undersøkelsen. Tidligere undersøkelser om boforhold fokuserte mye på boligstandard, mens boligøkonomi og bomiljø etter hvert har overtatt som de viktigste områdene. De senere årene har også livsløpsstandard og tilgjengelighet fått større fokus i undersøkelsen.

Kjerneindikatorer:

- Boligtype
- Boligstørrelse
- Boligstandard (trangboddhet, boligstandard, oppvarmingskilder)
- Eierforhold
- Boligøkonomi (bokostnader, boutgiftsandel av inntekt)
- Bomiljø (støy, forurensning, rekreasjonsområder i nærmiljøet)

Statistikk om bolig og boforhold basert på Levekårsundersøkelsen EU-SILC er publisert her: <http://www.ssb.no/bo>

Siden 2015 publiserer SSB også statistikk om boforhold i den registerbaserte boforholdsstatistikken. Registeret har informasjon om færre sider ved boforholdene enn det man kan kartlegge i levekårsundersøkelsen, men siden det er en fulltelling er det mulig å bryte ned på mindre grupper, slik som kommune.

Statistikk for dette tema basert på registerinformasjon er publisert her: <https://www.ssb.no/boforhold>

Utsatthet og uro for lovbrudd (2012, 2015, 2018, 2023)

Kartlegging av befolkningens utsatthet for lovbrudd er en viktig del av SSBs kriminalstatistikk ved siden av den registerbaserte statistikken. Indikatorene på dette feltet forteller oss noe om tryggheten i samfunnet, og kan sammen med andre ikke-materielle sider ved levekårene som helsetilstanden, familie- og vennskapskontakter, fritid og deltakelse, være vel så viktige for velferden som inntekt, sysselsetting og bolig. Temaet inngikk også i levekårsundersøkelsene åtte ganger i perioden 1983-2007.

På dette området kartlegges både utsatthet for alvorlige voldstilfeller, som har ført til synlige merker eller kroppsskader, og mindre alvorlige tilfeller som ikke har ført til dette. I tillegg kartlegges det om intervjupersonen den siste tiden har vært urolig for å bli utsatt for vold eller trusler når han/hun går ute alene på bostedet. Kartleggingen av utsatthet og uro i levekårsundersøkelsen er en svært sentral kilde til kunnskap om utbredelsen og utviklingen av vold, trusler, tyveri og skadeverk i Norge. Dette er en viktig del av offerstatistikken i SSB, og gir økt kunnskap om kriminalitetsutviklingen og kriminaliteten i dagens samfunn.

Kjerneindikatorer:

- Utsatthet for vold
- Utsatthet for trusler om vold
- Utsatthet for tyveri eller skadeverk
- Urolig for å bli utsatt for vold eller trusler på bostedet
- Tilfeller av vold – helsekonsekvenser knyttet til voldstilfellene og de utsattes relasjon til gjerningspersonen

Statistikk om utsatthet og uro for lovbrudd er publisert her: <http://www.ssb.no/vold>

Frivillighet, politisk deltakelse og tillit

Omlegging

I forbindelse med ny EU-forordning ble det i 2020 iverksatt en revisjon av Levekårsundersøkelsen. Det nasjonale temaet Frivillighet, politisk deltakelse og tillit er en videreføring av statistikken om Organisasjonsaktivitet, politisk deltakelse og sosialt nettverk. Etter revisjonen er statistikken nå samordnet med EUs rotasjonsplan, slik at den svarer på dagens nasjonale statistikkbehov og har en bedre helhet med tanke på skjema/brukervennlighet.

En ulempe med omlegging er at man skaper brudd i til dels lange tidsserier, og verdien av kvalitetsforbedringer må veies opp mot dette hensynet. Samtidig er det åpenbart mange fordeler med revisjon, som økt kvalitet, redusert byrde for respondentene, lette arbeidet for intervjuere, mulig økt svarprosent, og tilrettelegging for mixed mode i fremtiden. I arbeidet er det blitt påpekt at tilrettelegging av spørsmål for både web og telefon vil være viktig, selv om det ikke ble benyttet mixed mode datafangst i 2022.

Det er utviklet et nytt skjema etter en gjennomgang av (i) eksisterende skjema for Frivillighet, politisk deltakelse og tillit (spørsmål, struktur og spørsmålsrelevans), (ii) gjennomgang av litteratur, og (iii) møter og høringsuttalelser fra brukere om eventuell inkludering av nye spørsmål. Involverte aktører i prosessen har vært Levekårsgruppen i 350, Datafangst, Metode, og brukere av statistikkene.

Spørsmålsstruktur: Fra lav- til høyterskel

I det nye spørreskjemaet er det vært et mål å skape god, logisk flyt i spørsmål og maksimere spørsmålsrelevans for flest mulig av de spurte. Vi kan illustrere dette med første del av undersøkelsen, hvor det stilles spørsmål om hvordan respondenten som innbygger kan påvirke saker i samfunnet. Spørsmålsbatteriet er strukturert slik at respondenten først svarer på spørsmål

om lavterskeldeltakelse (f.eks. om man har underskrevet offentlige opprop). Gradvis får respondentene spørsmål om politiske deltakelsesformer som er mer forpliktende (f.eks. deltakelse i politisk parti). Hensikten med dette er å skape en forutsigbar flyt i spørsmålsstrukturen slik at det blir enklere for respondenten å forstå og svare presist på spørsmålene.

Flere spørsmål om frivillig innsats i organisasjoner, og færre spørsmål om medlemskap

Tidligere versjoner av spørreskjemaet har inneholdt mange spørsmål som tar for seg om respondenten har medlemskap i ulike frivillige organisasjoner. Selv om kartlegging av medlemskap er viktig, er det fra et levekårsperspektiv særlig interessant om man er aktiv deltaker som yter frivillig innsats i frivillige organisasjoner. De siste gangene SSB har publisert denne statistikken har det vært klart størst etterspørsel etter tall på frivillig innsats, og mindre interesse for medlemskapsvariablene.

Medlemskap og frivillig innsats er forskjellige måter å ha tilknytning til en organisasjon: er man for eksempel medlem av et idrettslag kan man delta på treninger, konkurranser og andre aktiviteter, men det er ikke nødvendigvis gitt at man yter frivillig innsats. På samme måte kan man yte frivillig innsats til et idrettslag, men man trenger ikke være medlem. Dette er en typisk situasjon for mange foreldre som har barn i idrettslag.

Medlemskap er fortsatt inkludert, men dekkes nå med kun ett spørsmål om man er medlem i frivillig organisasjon eller ikke. Tilsvarende er det inkludert flere spørsmål om frivillig innsats. Spørsmålene griper an aspekter som frivillig innsats i ulike frivillige organisasjoner og antall timer frivillig innsats. Med disse spørsmålene kan man adressere viktige problemstillinger, som hvor mye frivillig innsats som ytes i befolkningen, hvem som deltar mest og minst, hvorvidt det er vanlig å delta i flere organisasjoner, gevinster av å drive med frivillig innsats (både for enkeltpersoner, organisasjoner og for samfunnet som helhet), og i hvilke typer frivillige organisasjoner legges det ned minst og mest frivillig innsats. En vital og velfungerende frivillig sektor er avhengig av at personer bidrar med frivillig innsats, og ved hjelp av tidsserier fra gjentatte gjennomføringer av undersøkelsen kan man svare på sentrale spørsmål, som personers frivillige innsats gjennom livsløpet, hvorvidt frivillig sektor er under press, om rekruttering, og hvilke endringer vi ser i det frivillige organisasjonslandskapet over tid.

Tidligere kartla undersøkelsen frivillig innsats med ett spørsmål om man hadde gjort slikt arbeid, etterfulgt av oppfølgingsspørsmål om for hvilken type organisasjon. Deretter ble det stilt et spørsmål om antall timer frivillig innsats samlet sett. I den nye organisasjonsaktivitetsbolken spør man detaljert om man har gjort frivillig innsats for flere ulike typer organisasjoner, og deretter stilles spørsmål om antall timer frivillig innsats for hver type organisasjon. Dette er mer tidkrevende å svare på, men det er kjent at den gamle måten resulterer i lavere anslag på mengden frivillig innsats som ytes, sammenlignet med den nye tilnærmingen. Et nytt moment i det reviderte skjemaet er at det også spørres om *hva slags frivillig innsats som utføres*, hvor det skilles mellom styrearbeid og administrasjon, instruksjon og trening, dugnad og innsamlingsarbeid, informasjonsarbeid, kampanjer og politisk arbeid, og andre former for frivillig innsats. Dermed får vi en bedre forståelse av hva slags frivillig innsats folk legger ned, og hvilke aktivitetsformer som er mest utbredt i ulike organisasjoner.

Spørsmål om aktivitetstype og hyppighet av aktivitet stilles sammen

Det er et langsiktig mål å gjøre Levekårsundersøkelsen mer web-vennlig. For delen om frivillig innsats i organisasjoner kan dette gjøres ved å gruppere og stille spørsmålene om aktivitetstype først i en egen del (f.eks. Frivillig1, Frivillig2, Frivillig3), før man i neste del grupperer og stiller oppfølgingsspørsmål om *timer brukt på hver enkelt frivillig aktivitet* i en egen del (F.eks. Frivillig1b, Frivillig2b og Frivillig3b). Dette er derimot blitt valgt bort til fordel for en struktur hvor aktivitetstype-spørsmålet kommer først, etterfulgt av det tilhørende spørsmålet om antall timer respondenten har gjort frivillig innsats for denne typen aktivitet (Frivillig 1 etterfølges av Frivillig1b, Frivillig2 etterfølges

av Frivillig2b osv.). Hensikten med denne strukturen er at det blir enklere for respondenten å svare på antall timer brukt på aktiviteten, samt at skjemaet føles mindre oppstykket. Det passer også godt CATI-formatet (telefonintervju, som enn så lenge er den mest brukte formen for datainnsamling i Levekårsundersøkelsen), og anses som tidsbesparende.

Spørsmål om frivillighet tilpasses etter ICNPO-kategorisering

I undersøkelsen kartlegges medlemskap, frivillig innsats, om man er aktivt medlem og gjør frivillig innsats i en rekke ulike organisasjoner og foreninger. Det skilles mellom yrkesrelaterte organisasjoner, politiske partier, idrettsorganisasjoner, friluftorganisasjoner, kulturorganisasjoner, helseorganisasjoner (pasientorganisasjoner, pårørende grupper etc.), ideelle organisasjoner (humanitære, miljø, Røde Kors, Sanitetslag etc.), religiøse organisasjoner, ikke-religiøse livssynsforeninger, og andre organisasjoner. Inndelingen og inkluderingen av organisasjoner følger i stor grad FNs standard klassifikasjon av frivillige og ideelle organisasjoner (ICNPO - International Classification of Non-Profit Organizations). Klassifiseringen bygger på FNs standard for næringsgruppering ISIC rev. 3, som den europeiske næringsstandard NACE også samsvarer med.

Hovedhensikten med kategoriseringen er å gi et godt bilde av frivillige organisasjoners aktivitet ved å kartlegge frivillig sektors sysselsetting, driftskostnader, inntektskilder, og frivillig innsats. Kategoriseringen er per i dag i bruk i over 40 land verden over. ICNPO er en mye brukt klassifisering av organisasjoner, blant annet [SSBs satellittregnskap for ideelle og frivillige organisasjoner](#). Det er verdt å merke seg at på grunn av den totale lengden på Levekårsundersøkelsen og svarbyrde for respondenten er det ikke stilt spørsmål om frivillig innsats for alle typer frivillige organisasjoner i bolken om frivillig innsats. Det er derfor vektlagt å kartlegge de formene for frivillig innsats som er mest utbredte, og som er mest relevant i et levekårsperspektiv.

Nye spørsmål om tillit

Levekårsundersøkelsen består av en fast del og flere roterende bolker. I revisjonen tilstrebes det at rotende bolker som inneholder beslektede spørsmål og/eller gir data det er interessant å studere i lys av hverandre, samles inn samme år. Den nasjonale bolken om frivillighet, politisk deltakelse og tillit samles inn samtidig som en roterende bolke om livskvalitet. Tidligere utgaver av disse bolkene har noen spørsmål om generell tillit til andre. For å unngå å spørre om det samme flere ganger beholdes eksisterende spørsmål om tillit i livskvalitets-bolken, mens det stilles nye spørsmål om tillit i bolken om frivillighet, politisk deltakelse og tillit. Disse spørsmålene handler om tillit til kommunestyret, politiet, rettsvesenet, politiske systemet, og de største nyhetsmediene. Spørsmålene i livskvalitetsbolken dekker i større grad mellommenneskelig tillit.

Ekskludert spørsmål om sosialt nettverk

Vi har tatt ut spørsmål om sosialt nettverk, som tidligere har vært en fast del av denne nasjonale bolken. Dette er fordi vi ønsket å spisse bolken og inkludere flere spørsmål om frivillighet og tillit. Temaet er til en viss grad dekket i et spørsmål i den EU-forordnede bolken om livskvalitet der vi spør om man har familie eller venner man kan spørre om hjelp ved behov (PH180s). Livskvalitetsbolken inneholder også spørsmål om hvor ofte man har vært sammen med og kontaktet venner og familie. I tillegg blir sosial kontakt dekket i Levekårsundersøkelsen om helse (EHIS) og det publiseres en statistikk basert på den: <https://www.ssb.no/soskon>.

Tatt ut spørsmål om religiøs deltakelse

Vi har tatt ut spørsmål om man tilhører en religion (Rel1a), hvilken religion det i så fall er (Rel1b) og hvor ofte man er i gudstjeneste eller tilsvarende (Rel2). Dette ga oss mulighet til å fokusere undersøkelsen mer på frivillighet og politisk deltakelse. Religiøs deltakelse er fortsatt dekket via andre SSB-kilder. Det publiseres statistikk på [medlemskap i den norske kirke](#) og [andre trossamfunn](#). I tillegg samles det inn spørsmål om religionstilhørighet i Livskvalitetsundersøkelsen og om man har deltatt på religiøse møter i Kulturbruksundersøkelsen.

Kjerneindikatorer i nasjonal modul om frivillighet, politisk deltakelse og tillit

- Frivillig innsats og medlemskap i organisasjoner og foreninger
- Type frivillig innsats (styrearbeid eller administrasjon, instruksjon og trening, informasjonsarbeid, kampanjer, politisk arbeid, og andre former for frivillig innsats)
- Politisk deltakelse (stemte sist stortingsvalg, underskrevet offentlig opprop eller underskriftskampanje, skrevet innlegg eller deltatt i diskusjoner om samfunnsspørsmål i sosiale medier eller i forum på internett, skrevet innlegg i avis eller tidsskrift, tatt opp en sak med en politiker eller offentlige myndigheter, deltatt i demonstrasjon, deltatt aktivt i en organisasjon, aksjonsgruppe eller politisk parti)
- Tillit (til kommunestyret, politiet, rettsvesenet, det politiske systemet, de største nyhetsformidlerne og til mennesker du ikke kjenner)

Statistikk om frivillighet, politisk deltakelse og tillit er publisert her: <http://www.ssb.no/orgakt>

For oversikt over ekskluderte variabler, videreførte variabler, nye variabler, og tidsserier, se vedlegg F.

2. Nøkkeltall

Tabell 2.1 viser nøkkeltall for Levekårsundersøkelsen EU-SILC 2022.

Tabell 2.1 Nøkkeltall for Levekårsundersøkelsen EU-SILC 2022

Nøkkeltall 2022	Antall i alt	Prosent
Utvalg (personer trukket ut til intervju)	11 681	
Avganger (døde, personer bosatt i utlandet eller på institusjon)	78	0,7
Bruttoutvalg	11 603	100,0
Nettoutvalg	5 737	49,4
Frafall	5 866	50,6
Antall nye personer i utvalget (Nytt Panel)	3 067	100,0
Svarprosent for Nytt Panel	1 726	56,3
Innsamlingsmetode		Telefonintervju
Feltperiode		17. januar – 30. juni
Gjennomsnittlig intervjutid		30 minutter
Gjennomsnittlig intervjutid for Nytt Panel		32 minutter

Kilde: Statistisk sentralbyrå

3. Utvalg

Levekårsundersøkelsen EU-SILC 2022 er gjennomført med et landsrepresentativt utvalg av personer i alderen 16 år og over per 31.12.2021, trukket fra BeReg⁶. I tillegg til å gi data om personer, er et av formålene med EU-SILC å gi data på husholdningsnivå. Husholdningen konstrueres rundt trekkpersonen ved at alle som bor i samme kosthusholdning regnes som en enhet.

Hver årgang av Levekårsundersøkelsen EU-SILC utgjør en representativ tverrsnittsundersøkelse. Alle personer trukket til utvalget deltar dessuten flere ganger, slik at det også kan settes sammen til et panel.

3.1. Utvalgsplan

Utvalget til Levekårsundersøkelsen EU-SILC, som startet i 2003, bygger på utvalget til den tidligere Levekårsundersøkelsen panel. Fra 2003 til 2011 var utvalget et åtteårig roterende panel, det vil si at personene som ble trukket ut var i utvalget i åtte år. For beskrivelse av tidligere utvalgsplaner, se Normann (2004a), Normann (2004b), Vrålstad mfl. (2012) og Wiggen (2012). I 2012 ble utvalgsplanen lagt om fra åtteårig til fireårig panel, og som en følge av denne omleggingen måtte utvalgsstørrelsen økes. Mellom 2012 og 2014 ble de gamle utvalgene faset ut og nye respondenter ble informert om at de skulle være med i fire år. Se Vrålstad m.fl. (2013), Thorsen og Revold (2014), Sandvik og Revold (2015) for nærmere beskrivelse av utvalgsplanene i denne perioden.

I den nye utvalgsplanen ble det lagt vekt på å fordele utvalget i fire jevnstore rotasjonsgrupper. Det er ikke et forordnet krav, men gjør det lettere å håndtere undersøkelsen metodisk og praktisk. Opplegget for vekt utarbeidet av Eurostat er tilpasset jevne rotasjonsgrupper, og ujevne grupper kan gi økt varians i estimatene. Dersom en skulle ende opp med at bruttoutvalget er for lite i forhold til kravene, vil dessuten økning av størrelsen på rotasjonsgrupper virke sent fordi det tar flere år før det gir virkning i panelet. Det ble derfor tilstrebet like og tilstrekkelig store rotasjonsgrupper fra starten av.

Fra og med 2016 har en gruppe blitt rotert ut av utvalget og en gruppe blitt rotert inn. Utvalget blir trukket som et tilfeldig utvalg i ett trinn. Antallet nye som skal trekkes hvert år beregnes ut fra totalt bruttoutvalg fratrukket gjenværende tre fjerdedeler av utvalget. Antall nye personer som ble trukket til utvalget i 2022 var 3 067.

For at utvalget totalt skal bevare tverrsnittsegenskapene fra år til år må de tre fjerdedelene av utvalget som har vært med tidligere suppleres med nye 16-åringere og nye innvandrere. 16-åringere trekkes hvert år slik at andelen 16-åringere i utvalget tilsvarer andelen av populasjonen. Det samme gjelder for nye innvandrere. I 2022 ble 123 16-åringere og 48 nye innvandrere supplert inn. De supplerte 16-åringene er fordelt på de tre eldste årgangene, og ikke den nye. Innvandrere er fordelt på alle fire årgangene.

⁶ Befolkningsregisteret omfatter SSBs populasjonsregister for personer og familier, og er den statistiske kopien av Folkeregisteret.

4. Gjennomføring av undersøkelsen

4.1. Planlegging og brukerkontakt

I produksjon av nasjonal statistikk og data til forskning er det viktig å ha kontakt med brukere av statistikken. Dette gjøres ved regelmessige møter eller annen kontakt i løpet av høsten året forut for datafangst. I forbindelse med utformingen av temadelen om idrett og friluftsliv hadde vi i 2021 kontakt med forskere og andre sentrale brukere av statistikk om disse temaene. Brukerne ga først innspill på spørsmål de ønsket å ha med i undersøkelsen. Etter at et utkast til undersøkelsen var klart ga de innspill på spørsmålsformuleringer, svarkategorier, spørsmålsstruktur osv.

I 2021 ble EU-SILC lagt om. Modulene i undersøkelsen lovreguleres fra Eurostat og Norge må gjennomføre dem i henhold til reguleringen. Modulene behandles i Working Group (WG), der alle medlemsland deltar, og noen ganger også i egne arbeidsgrupper (Task Forces). Alle medlemslandene har i tillegg flere muligheter til å gi skriftlige tilbakemeldinger på forslagene. Når endelige retningslinjer foreligger fra Eurostat vil den angi enhet for variablene, sentrale definisjoner og referanseperioder, samt definisjon av selve variabelen. Dette må da omarbeides til spørsmål som kan passe inn i intervjueskjemaet. Det enkelte land står fritt til å utarbeide sine egne spørsmålsformuleringer, så lenge man holder seg innenfor definisjonen av selve variabelen.

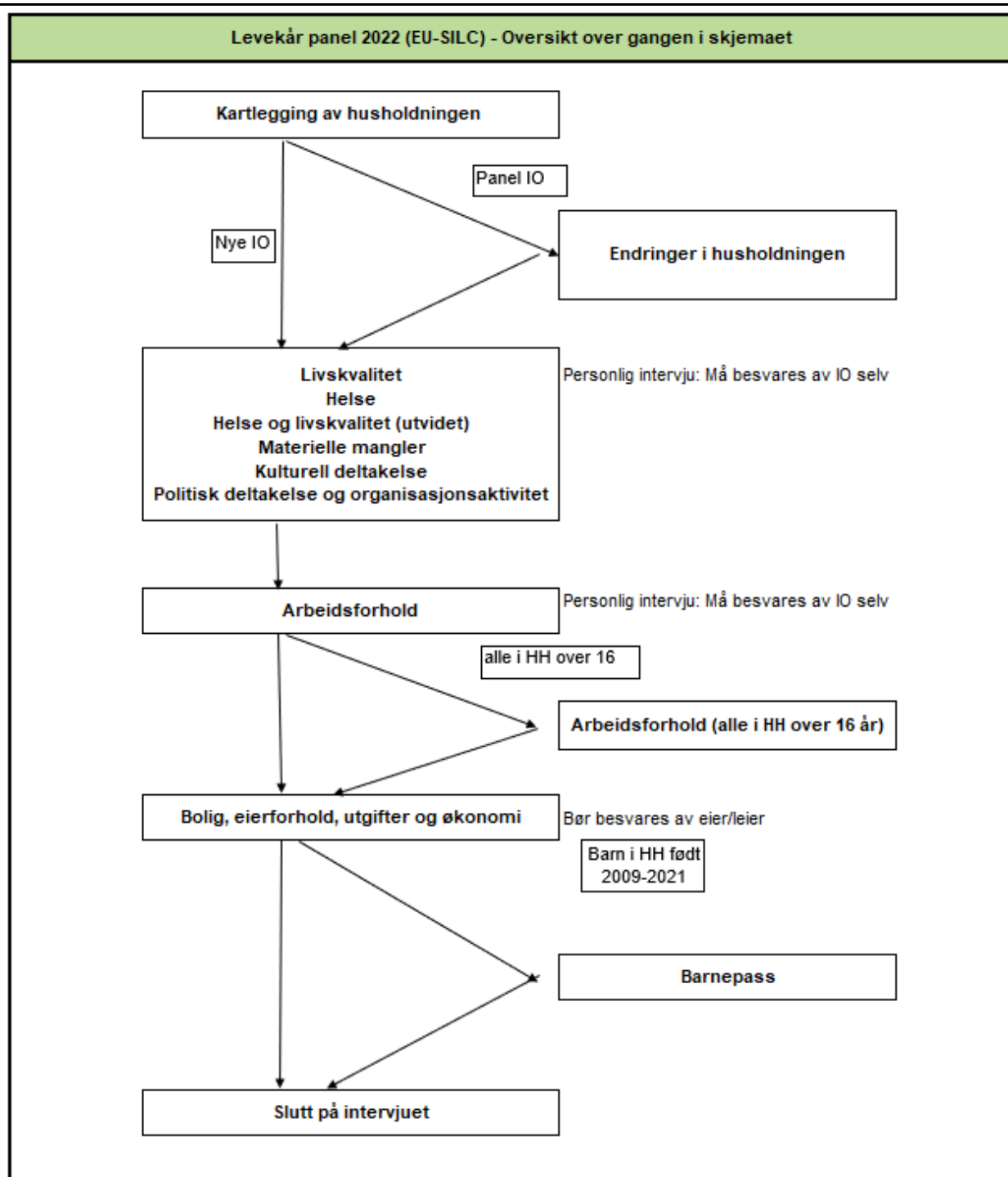
4.2. Skjema og innsamlingsmåte

I forkant av undersøkelsen fikk alle i utvalget tilsendt e-post og SMS med informasjon om undersøkelsen. I 2022 mottok alle nye som ble trukket ut brev i posten om undersøkelsen, sammen med et Flax-lodd. Det ble også sendt påminnelser til respondenter som vi på bestemte tidspunkt fortsatt ikke hadde kommet i kontakt med. Disse påminnelsene ble sendt ut på SMS. SMS-påminnelse (se vedlegg C) ble sendt ut tre til fem dager etter at respondenter ble forsøkt ringt første gang. Omtrent en uke etter første påminnelse ble det sendt en ny påminnelse på SMS.

Etter at undersøkelsen ble innlemmet i EU-SILC i 2003 ble det laget nytt spørreskjema med utgangspunkt i en felles variabelliste utarbeidet av Eurostat i samarbeid med medlemslandene. Temaene er de samme hvert år: bolig, økonomi, barnetilsyn, livskvalitet, helse og arbeid. Det brukes samme spørreskjema for alle i utvalget, men for de som har blitt intervjuet før kan vi hente inn opplysninger fra tidligere intervju for å gjøre intervjuet kortere. Spørsmålene varierer også avhengig av hva personen har svart før eller svarer i løpet av intervjuet.

For å gjøre intervjuet kortere og for å øke utbyttet av svarene, gjøres det også registerkoblinger fra offentlige registre. I forkant av intervjuet blir det koblet på opplysninger om arbeidssted, og i etterkant av intervjuet kobles det på opplysninger om inntekt, formue, bolig, innvandring og utdanning (se kap. 7 for nærmere beskrivelse).

Figur 4.1 Oversikt over gangen i skjema for Levekårsundersøkelsen EU-SILC i 2022



Kilde: Statistisk sentralbyrå

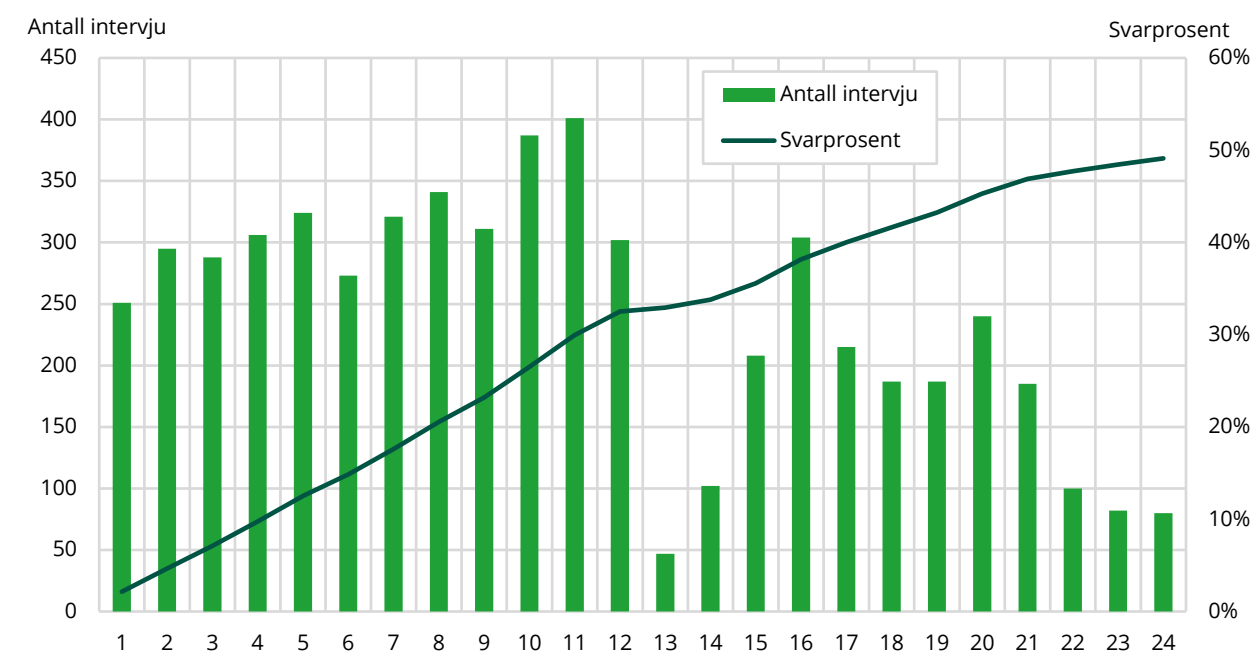
Spørreskjemaet består av en personlig del om respondentens helse, livskvalitet og arbeidsforhold. Denne delen er det bare respondenten selv som kan svare på. Andre husholdningsmedlemmer kan svare på spørsmålene om bolig, økonomi og barnetilsyn. Fra og med 2021 er strukturen på undersøkelsen lagt om slik at alle de personlige spørsmålene kommer først, så arbeidsspørsmålene, spørsmålene om bolig og husholdningsøkonomi og til slutt barnetilsyn. Alle husholdningsmedlemmer som har fylt 16 år blir spurt om arbeidsforhold. Hvert år kommer i tillegg én bolk fra Eurostat som rullerer med 3 års syklus og én bolk som rullerer med 6-års syklus eller en ad hoc-bolk. Endringene i skjemaet fra og med 2021 og begrunnelsen for disse er ytterligere dokumentert i With og Dalen (2021).

Intervjuene i undersøkelsen ble foretatt som telefonintervju. For den delen av panelet som har deltatt i undersøkelsen tidligere overføres en del opplysninger fra intervju fra tidligere år. Dette gjøres fordi man ikke ønsker å stille spørsmål om opplysninger man allerede har, og som man antar kun endrer seg fra år til år for et fåtall av respondentene. I stedet spør man hvorvidt opplysningene vi allerede har fortsatt er gjeldende. Respondenter som er med for første gang får med dette et lengre intervju enn respondenter hvor vi har noen opplysninger fra før. Spørsmålene og lengden på intervjuet varierer også etter hva respondenten svarer underveis i intervjuet.

4.3. Feltperioden

Intervjuene ble gjennomført i perioden fra 17. januar til 30. juni 2022. Figur 4.2 gir en oversikt over svarinngangen i feltperioden. Stolpene viser antall intervju per uke i felt (totalt 24 uker), mens grafen viser hvor stor andel av bruttoutvalget som har svart på forskjellige tidspunkt i datafangsten.

Figur 4.2 Antall intervju per uke 2022



Kilde: Statistisk sentralbyrå

I 2022 ble utvalget delt inn i 37 perioder med mellom 100-450 personer i hver periode. Nye respondenter ble gjort tilgjengelige for intervjuing hver mandag og onsdag. Det ble sendt ut informasjon på e-post hver fredag til personene som skulle intervjues på mandag i påfølgende uke, og på mandag for de som skulle intervjues på onsdag. Periodene ble fordelt utover datainnsamlingsperioden for å sikre jevn svarinngang. Figur 4.2 viser at det var noe variasjon i svarinngang gjennom perioden datainnsamlingen foregikk. I påsken (uke 13) ble det gjennomført ganske få intervju. Mot slutten av datainnsamlingen falt også svarinngangen, noe som skyldes at det var færre respondenter i ringegruppene. De respondentene som ble fulgt opp i den siste delen av datafangsten var i stor grad de vi ikke hadde lyktes å oppnå kontakt med og som ikke hadde villet delta tidligere.

5. Frafall og utvalgsskjevhet

I en utvalgsundersøkelse er kvaliteten på dataene som samles inn betinget av en rekke forhold. Vi skal nå se på ulike faktorer som kan forringe kvaliteten, med vekt på forhold det er mulig å tallfeste.

5.1. Avganger

Med avgang menes personer som ikke lenger er i målgruppen for undersøkelsen, herunder døde, personer som er utvandret og personer bosatt på institusjon. Disse personene tilhører ikke lenger populasjonen som undersøkelsen skal dekke.

Tabell 5.1 Fordeling på avgangsgrunner i 2022.

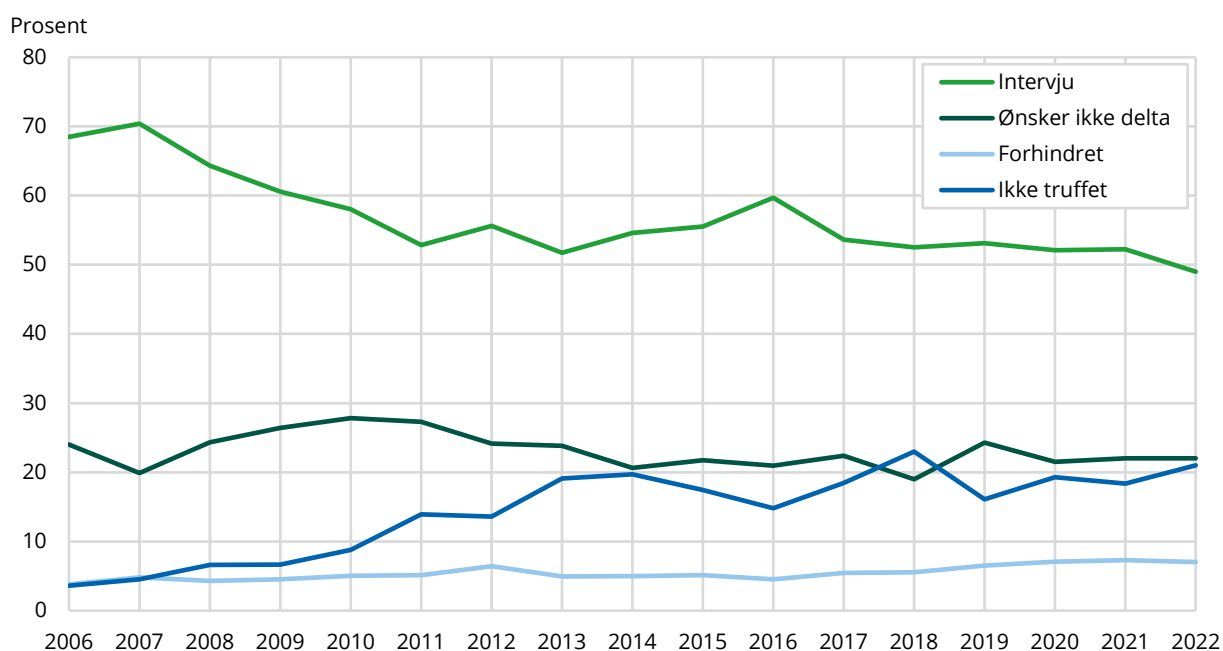
Avgangsgrunn	Antall avganger	Prosent	Prosent av utvalget
Død	11	14,1	0,1
Bosatt i utlandet (12 måneder eller mer)	36	46,2	0,3
Bosatt på institusjon	21	26,9	0,2
Annet	10	12,8	0,1
Totalt	78		0,7

Kilde: Statistisk sentralbyrå

Som vi ser i Tabell 5.1 er «bosatt i utlandet» den hyppigste avgangsgrunnen. Blant disse, er det både personer som bor midlertidig i utlandet og de som har flyttet permanent. De som bor utenlands midlertidig anses ikke som permanente avganger. Denne gruppen omfatter studenter og andre som oppholder seg i utlandet i tidsbegrensede perioder, og som vil flytte tilbake til Norge innen et par år. Vi ønsker derfor å innlemme dem i panelet når de flytter tilbake. I kategorien «annet» er det 10 personer som ble satt til avgang av andre grunner, som for eksempel at de tilhørte en husholdning som allerede var med i utvalget.

5.2. Utvikling i svarprosent

Figur 5.2 Utviklingen i svarprosent og frafallsårsaker fra 2006 til 2022



Kilde: Statistisk sentralbyrå

Figur 5.2 viser en negativ utvikling i svarprosent i perioden 2007 til 2013. Fra 2014 til 2016 økte svarprosenten igjen, før et fall tilbake mot 2013-nivå de påfølgende årene.

Figuren viser også utviklingen i ulike typer frafall blant de som ikke ønsker å delta, de som er forhindret fra å delta, og de vi ikke har kommet i kontakt med («ikke truffet»). Det er særlig andelen «ikke truffet» som har økt siden 2016. I 2018 var det for første gang flere som ikke var truffet enn som ikke ønsket å delta i undersøkelsen. I 2019 økte igjen andelen «ønsker ikke delta», mens andelen «ikke truffet» sank. Dette skiftet i 2020, og siden da har andelene for disse to frafallsårsakene vært omtrent like store. I 2022 økte andelen «ikke truffet» med tre prosentpoeng sammenliknet med året før, mens «ønsker ikke å delta» holdt seg stabil.

5.3. Utvalgsskjevhet

Utvalgsskjevhet kan oppstå i utvalgstrekkingen, hvor tilfeldighetene kan føre til at fordelingen av enkelte kjennemerker i utvalget ikke er helt lik fordelingen i populasjonen (utvalgsvarians). Denne skjevheten skyldes tilfeldigheter i trekkingen, og en kan forvente at de personene som trekkes ut i hver befolkningsgruppe ikke skiller seg systematisk fra de som ikke trekkes ut. Dersom det likevel er slik at enkelte grupper er underrepresentert i bruttoutvalget, vil de veie for lite for det samlede resultatet. Det vil igjen bety at dataene vi har etter endt undersøkelse ikke representerer et tverrsnitt av den populasjonen vi ønsker å si noe om. Utvalgsskjevheter som følge av trekkeprosedyren er erfaringsmessig små. Det blir kontrollert for slik utvalgsskjevhet under trekkingen, slik at vi får minimert denne type feil.

Derimot er det ikke uvanlig at det oppstår skjevheter som følge av frafall – som er de personene som vi av ulike grunner ikke får intervjuet. Det kan være at vi ikke får kontakt med dem, at de ikke ønsker å delta eller er forhindret fra å delta. Når fordelingen mellom brutto- og nettoutvalget for et bestemt kjennetegn er annerledes blant de som svarte enn blant de som ble forsøkt intervjuet, kan det føre til skjevhet. Det innebærer at nettoutvalget ikke er statistisk representativt for målgruppen. Skjevhet for ett kjennetegn medfører ikke nødvendigvis at nettoutvalget er skjevt for andre kjennetegn. På en annen side gir godt samsvar mellom fordelingene i nettoutvalget og bruttoutvalget for ett eller flere kjennetegn ingen garanti for at utvalget ikke er skjevt for andre kjennetegn.

I vurderingen av utvalgsskjevhet bør en knytte større oppmerksomhet til skjevhet som skyldes frafall enn til andre former for utvalgsskjevhet. Dette skyldes at de personene som deltar kan skille seg systematisk fra de som ikke deltar.

For å beregne utvalgsskjevhet ved å sammenligne fordelingen av et bestemt kjennemerke i nettoutvalget og bruttoutvalget, må vi benytte kjennemerker som kan hentes fra et register, som for eksempel alder, kjønn og bosted.

Tabell 5.3 viser hvordan kjennemerkene kjønn, alder, fylke og utdanningsnivå er fordelt i bruttoutvalget og nettoutvalget i 2022. Er det store avvik mellom netto- og bruttoutvalget, kan det foreligge utvalgsskjevhet. Med betydelig avvik mener vi her ± 1 prosentpoeng.

Tabell 5.3 Bruttoutvalg, frafall og nettoutvalg totalt, etter kjønn, aldersgruppe, fylke og utdanningsnivå. Prosent

	Bruttoutvalg	Nettoutvalg	Frafall	Differanse netto- Brutto
Kjønn				
Menn	50,3	52,2	48,5	1,9
Kvinner	49,7	47,8	51,5	-1,9
Aldersgrupper				
16–24 år	12,9	12,0	13,8	-0,9
25–44 år	32,6	30,6	34,6	-2,0
45–66 år	35,1	38,5	31,7	3,4
67–79 år	13,9	15,0	12,8	1,1
80 år og over	5,0	3,4	6,5	-1,5
Fylke				
Oslo	12,8	14,0	11,7	1,2
Rogaland	8,8	9,1	8,4	0,3
Møre og Romsdal	5,0	4,8	5,1	-0,1
Nordland	4,4	3,9	4,8	-0,5
Viken	23,4	22,6	24,1	-0,7
Innlandet	7,1	6,5	7,7	-0,6
Vestfold og Telemark	7,8	7,7	7,9	-0,1
Agder	5,6	5,7	5,6	0,0
Vestland	11,9	12,3	11,6	0,4
Trøndelag	8,9	9,1	8,8	0,2
Troms og Finnmark	4,3	4,2	4,3	-0,1
Utdanningsnivå				
Grunnskole eller lavere	23,5	16,8	30,1	-6,7
Videregående skole	38,7	37,2	40,2	-1,5
Universitet- og høyskoleutdanning	33,6	42,7	24,8	9,0
Uoppgitt	4,1	3,3	4,0	-0,8
Antall personer	11 603	5 737	5 866	

Kilde: Statistisk sentralbyrå

Personer med grunnskole som høyeste utdanning utgjør 6,7 prosentpoeng mindre av nettoutvalget enn av bruttoutvalget. Personer med høyere utdanning er overrepresentert med 9 prosentpoeng. Menn har høyere svarvillighet enn kvinner, og er overrepresentert i nettoutvalget med 1,9 prosentpoeng. Personer mellom 25–44 år og personer som er 80 år eller eldre er noe underrepresenterte i nettoutvalget. De mellom 45–66 år har svart i større grad enn resten av utvalget og er overrepresentert. For kjennemerket fylke er det små forskjeller.

Forskjellene mellom brutto- og nettoutvalget ser ikke ut til å være kritiske for representativiteten, men i statistikk og analyse anbefales det å bruke utarbeidede frafallvekter for å korrigere for frafallsskjevheter (se kapittel 6).

5.4. Panel

Utvalget til levekårsundersøkelsen er et roterende panel. Dette vil si at de samme personene intervjues flere år. **Feil! Fant ikke referansekilden.** 5.4 viser nettoutvalg for ulike år i undersøkelsen. Eksempelvis kan vi se at av de 6 079 som var intervjuet i 2019, var det 3 679 som også var intervjuet i 2020. Videre er antallet som er intervjuet både i 2019 og 2022 sunket til 1 123 osv.

Tabell 5.4 Antall personer i ulike paneler

År	2019	2020	2021	2022
2019	6 079			
2020	3 679	6 031		
2021	2 347	3 648	6 032	
2022	1 123	2 256	3 577	5 737

Kilde: Statistisk sentralbyrå

5.5. Beskrivelse av frafallet

Det vil alltid være en del av utvalget som av ulike grunner ikke kan eller vil delta i intervjuundersøkelser. Nedenfor ser vi nærmere på ulike årsaker til frafall i 2022. Vi skiller mellom fire årsaker: de som *ikke ønsker å delta*, de som var *forhindret* fra å delta på grunn av språkproblemer eller sykdom og de som vi av ulike grunner ikke har lykket med å komme i kontakt med i løpet av feltperioden (angitt som «*ikke truffet*»).

Ikke alle i utvalget kontaktes hvert år. Det gjøres en vurdering hvert år på hvilke personer i utvalget som ikke skal kontaktes. Det er stort sett snakk om personer som to-tre år på rad ikke har ønsket å delta eller vært langvarig syke, personer under 18 år hvor foreldre nekter på deres vegne, eller personer som har henvendt seg direkte til SSB for å bli unntatt fra undersøkelsen. Disse blir direkte plassert på sin forrige frafallsårsak uten at vi tar kontakt med dem.

Feil! Fant ikke referanseilden..5 viser hvordan bruttoutvalget fordeler seg prosentvis på intervju og ulike frafallsårsaker etter kjønn, alder, fylke og utdanningsnivå.

Tabell 5.5 Svarprosent og frafallsårsaker etter kjønn, alder, fylke og utdanningsnivå. Bruttoutvalg 2022. Prosent

	Intervju	Ønsker ikke delta	Forhindret	Ikke truffet	Antall personer
I alt	49,4	22,3	6,8	21,3	11 603
Kjønn					
Menn	51,3	22,6	5,6	20,4	5 841
Kvinner	47,6	22,1	8,0	22,2	5 762
Aldersgrupper					
16–24 år	45,9	22,9	2,7	28,4	1 495
25–44 år	46,4	22,8	4,3	26,4	3 783
45–66 år	54,3	21,3	5,3	19,1	4 070
67–79 år	53,5	23,9	10,6	11,9	1 609
80 år og over	34,1	19,7	32,2	14,1	575
Fylke					
Oslo	54,0	19,4	6,8	19,9	1 488
Rogaland	51,3	22,7	6,9	19,1	1 016
Møre og Romsdal	48,1	22,0	6,4	23,1	576
Nordland	44,3	22,9	7,6	25,1	510
Viken	50,1	21,7	7,1	21,1	4 199
Innlandet	45,3	24,2	8,1	22,2	823
Vestfold og Telemark	48,9	22,3	7,5	21,2	906
Agder	49,7	25,1	5,8	19,4	654
Vestland	51,0	22,2	6,1	20,5	1 385
Trøndelag	50,3	23,4	5,7	20,7	1 036
Troms og Finnmark	48,8	18,3	6,0	26,9	498
Utdanningsnivå					
Grunnskole eller lavere	35,3	25,3	11,5	27,9	2 730
Videregående skole	47,5	25,5	5,8	21,2	4 491
Universitets- og høyskoleutdanning	62,7	17,8	3,4	16,0	3 904
Uoppgitt	40,0	13,4	17,6	29,1	478

Kilde: Statistisk sentralbyrå

De vi ikke har kommet i kontakt med og de som ikke ønsker å delta utgjør hoveddelen av det totale frafallet på 50,6 prosent. Andelen som er forhindret fra å delta er lavere.

Årsakene til frafall varierer en del mellom ulike grupper. Menn deltok i større grad enn kvinner. Dette er særlig fordi en større andel av kvinnene var forhindret fra å delta. Det er lavest deltakelse blant respondentene som er 80 år eller eldre. I denne gruppen er det svært mange som er forhindret fra å delta, og vi kan anta at mye av dette skyldes helserelaterte årsaker. Respondentene i aldersgruppen 16–44 år var vanskeligst å komme i kontakt med, mens andelen som ikke ønsket å delta var høyest blant de mellom 67 og 79 år.

Blant fylkene var deltakelsen høyest i Oslo, og lavest i Innlandet og Nordland fylke. Troms og Finnmark hadde den høyeste andelen personer som vi ikke kom i kontakt med.

Det er en klar sammenheng mellom utdanningsnivå og svarprosent. Personer med høyere utdanning deltar i større grad enn personer med lav utdanning. Både andelen som ikke ønsket å delta, andelen som er forhindret og andelen som vi ikke kom i kontakt med synker med høyere utdanningsnivå.

I panelundersøkelsen som går hvert år følger vi også med på utviklingen av frafallet over tid. Hvis vi får en annen type frafall over tid kan dette øke usikkerheten i estimatene.

5.6. Korrigering av frafall (vekting)

Bruttoutvalget er trukket så det skal speile befolkningen, men når frafallet ikke er like stort i alle grupper en deler inn i, vil nettoutvalget ikke lenger være fullt ut representativt. Denne skjevheten vil variere med gruppeinndeling og hvilken variabel en ser på. For å korrigere noen av skjevhetene nettoutvalget har i forhold til populasjonen, lages det en vekt. Det vil si at vi lar de personer med kjennetegn som er underrepresenterte telle mer, mens personer med kjennetegn som er overrepresenterte teller mindre. Vektvariabelen heter *pvekt* på datafilen.

Følgende kjennemerker inngår i beregningen av vektene:

1. Kjønn
 - a. Mann
 - b. Kvinne
2. Høyeste fullførte utdanningsnivå
 - a. Ungdomsskole eller kortere (NUS-kode 0-2)
 - b. Videregående (NUS-kode 3 og 4)
 - c. Høyere utdanning, lav og påbygning til videregående (NUS-kode 5 og 6)
 - d. Høyere utdanning, høy (NUS-kode 7 og 8)
 - e. Uoppgitt (NUS-kode 9)
3. Personinntekt
 - a. 1-10 desil
 - b. Studenter (inkl. alle under 20 år)
4. Aldersgruppe
 - a. 16-19 år
 - b. 20-24 år
 - c. 25-44 år
 - d. 45-66 år
 - e. 67-79 år
 - f. 80 år og eldre
5. Familiestørrelse
 - a. Énpersonfamilier
 - b. Andre familier
6. Innvandringsbakgrunn
 - a. Den øvrige befolkningen
 - b. Innvandrere fra EU/EØS etc.
 - c. Innvandrere fra Afrika, Asia etc.
7. Fylke
 - a. De 11 fylkene
8. Kryssledd
 - a. Kjønn*aldersgruppe (12 grupper)
 - b. Inntekt*familiestørrelse (22 grupper)

Vektene beregnes mot befolkningen 16 år og over som er bosatt i privathusholdninger 1. januar undersøkelsesåret. Dette gjøres ved hjelp av programpakken ReGenesees⁷, som er utviklet av Istat.

I noen tilfeller er det også relevant å analysere på husholdningsnivå. Treksannsynligheten for en husholdning er proporsjonal med antall voksne i husholdningen, så husholdninger med mange voksne må vektas ned. Husholdningsvekten settes derfor lik $pvekt \cdot (1/\text{antall voksne})$. Denne variabelen heter *hhvekt* på filen.

⁷ <https://www.istat.it/en/methods-and-tools/methods-and-it-tools/process/processing-tools/regenesees>

5.7. Utvalgsusikkerhet

I utvalgsundersøkelser kan vi ikke vite med sikkerhet om det resultatet vi får er det samme som vi ville fått om vi hadde foretatt en totaltelling. Dette kalles utvalgsusikkerhet. For å måle usikkerheten i resultatet for et kjennemerke kan man benytte standardfeilen. Ved hjelp av standardfeilen er det mulig å beregne et intervall som med en bestemt sannsynlighet inneholder den sanne verdi av en beregnet størrelse (den verdien vi ville ha fått dersom vi hadde foretatt en totaltelling i stedet for en utvalgsundersøkelse). Slike intervaller kalles konfidensintervaller.

Dess mindre et utvalg er, dess større blir usikkerheten knyttet til resultatene. Derfor er det også usikkerhet knyttet til å analysere små grupper, slik vi gjør i levekårsundersøkelsen. Flere grupper går igjen i Statistikkbanken, og gruppene som benyttes er angitt i tabellen under.

Hvis vi eksempelvis observerer at 30 prosent av personene som tilhører aldersgruppen 16-24 år har oppgitt at de yter frivillig innsats, kan vi ved hjelp av standardfeilen beregne et konfidensintervall som med en bestemt sannsynlighet inneholder den sanne verdien i populasjonen. Vi finner i Tabell 5.6 at anslaget på standardfeilen til det observerte prosenttallet på 30 er 1,8 hvis antall observasjoner er 686. For å regne ut konfidensintervallet bruker vi da formelen $\text{observert prosentandel} \pm (2 \times \text{standardfeil})$. Vi får da et konfidensintervall for den sanne verdien som går fra 26,4 til 33,6 prosent.

Ser vi på en enda mindre gruppe blir konfidensintervallet videre, og det blir også videre dersom den observerte prosentandelen nærmer seg 50. La oss for eksempel si at 40 prosent av alle arbeidsuføre har ytt frivillig innsats. Med formelen over får vi da et konfidensintervall som strekker seg fra 34,6 til 45,4 prosent. Til sammenligning kan vi beregne konfidensintervall for en observert prosentandel på 5 i hele utvalget. Da får vi et intervall fra 4,4 til 5,6 prosent. Ofte er det ønskelig å sammenlikne prosenttall for flere grupper. Når to usikre tall sammenliknes, vil usikkerheten til forskjellen mellom dem bli større enn usikkerheten knyttet til hvert enkelt tall (sammenlikning av andeler i to ulike grupper er forklart i delkapittel 5.8).

Disse tabellene gjelder imidlertid bare dersom man analyserer for en enkelt årgang av undersøkelsen. Når en studerer endringer over tid blir usikkerheten mindre enn ved sammenligning av to uavhengige utvalg. Tabell 5.6 skal derfor ikke brukes ved studier av endringer i panel.

Tabell 5.6 Forventet standardfeil for observerte prosentandeler ved ulike utvalgsstørrelser

	n: \ P:	95	90	85	80	75	70	65	60	50
Alle personer	5737	0,3	0,4	0,5	0,5	0,6	0,6	0,6	0,6	0,7
Kjønn										
Kvinner	2741	0,4	0,6	0,7	0,8	0,8	0,9	0,9	0,9	1,0
Menn	2996	0,4	0,5	0,7	0,7	0,8	0,8	0,9	0,9	0,9
Alder										
16-24 år	686	0,8	1,1	1,4	1,5	1,7	1,8	1,8	1,9	1,9
25-44 år	1755	0,5	0,7	0,9	1,0	1,0	1,1	1,1	1,2	1,2
45-66 år	2208	0,5	0,6	0,8	0,9	0,9	1,0	1,0	1,0	1,1
67 år og over	1088	0,7	0,9	1,1	1,2	1,3	1,4	1,4	1,5	1,5
Utdanning										
Grunnskole	1008	0,7	0,9	1,1	1,3	1,4	1,4	1,5	1,5	1,6
Videregående skole	2163	0,5	0,6	0,8	0,9	0,9	1,0	1,0	1,1	1,1
Universitet og høyskole, lavere nivå	1698	0,5	0,7	0,9	1,0	1,1	1,1	1,2	1,2	1,2
Universitet og høyskole, høyere nivå	837	0,8	1,0	1,2	1,4	1,5	1,6	1,6	1,7	1,7
Sentralitet										
Sentralitet 1 (høy)	1172	0,6	0,9	1,0	1,2	1,3	1,3	1,4	1,4	1,5
Sentralitet 2	1505	0,6	0,8	0,9	1,0	1,1	1,2	1,2	1,3	1,3
Sentralitet 3	1392	0,6	0,8	1,0	1,1	1,2	1,2	1,3	1,3	1,3
Sentralitet 4	919	0,7	1,0	1,2	1,3	1,4	1,5	1,6	1,6	1,7
Sentralitet 5	507	1,0	1,3	1,6	1,8	1,9	2,0	2,1	2,2	2,2
Sentralitet 6 (lav)	242	1,4	1,9	2,3	2,6	2,8	3,0	3,1	3,2	3,2
Fylke										
Oslo	823	0,8	1,0	1,2	1,4	1,5	1,6	1,7	1,7	1,7
Rogaland	512	1,0	1,3	1,6	1,8	1,9	2,0	2,1	2,2	2,2
Møre og Romsdal	275	1,3	1,8	2,2	2,4	2,6	2,8	2,9	3,0	3,0
Nordland - Nordlännda	223	1,5	2,0	2,4	2,7	2,9	3,1	3,2	3,3	3,4
Viken	1278	0,6	0,8	1,0	1,1	1,2	1,3	1,3	1,4	1,4
Innlandet	371	1,1	1,6	1,9	2,1	2,3	2,4	2,5	2,5	2,6
Vestfold og Telemark	433	1,0	1,4	1,7	1,9	2,1	2,2	2,3	2,4	2,4
Agder	326	1,2	1,7	2,0	2,2	2,4	2,5	2,6	2,7	2,8
Vestland	713	0,8	1,1	1,3	1,5	1,6	1,7	1,8	1,8	1,9
Trøndelag - Trööndelage	533	0,9	1,3	1,5	1,7	1,9	2,0	2,1	2,1	2,2
Troms og Finnmark - Romsa ju Finnmärku - Tromssa ju Finmarkku	250	1,4	1,9	2,3	2,5	2,7	2,9	3,0	3,1	3,2

Kilde: Statistisk sentralbyrå

Tabell 5.6 (forts.) Forventet standardfeil for observerte prosentandeler ved ulike utvalgsstørrelser

	95	90	85	80	75	70	65	60	50	
n: \ P:	5	10	15	20	25	30	35	40	50	
Alle personer	5737	0,3	0,4	0,5	0,5	0,6	0,6	0,6	0,6	0,7
Økonomisk status										
Yrkesaktiv	3625	0,4	0,5	0,6	0,7	0,7	0,8	0,8	0,8	0,8
Arbeidsledig	68	2,7	3,7	4,4	4,9	5,3	5,6	5,8	6,0	6,1
Pensjonist	1127	0,6	0,9	1,1	1,2	1,3	1,4	1,4	1,5	1,5
Arbeidsufør	332	1,2	1,6	2,0	2,2	2,4	2,5	2,6	2,7	2,7
Student eller skoleelev	509	1,0	1,3	1,6	1,8	1,9	2,0	2,1	2,2	2,2
Hjemmearbeidende	28	4,2	5,8	6,9	7,7	8,3	8,8	9,2	9,4	9,6
Vernepliktig	4	12,6	17,3	20,6	23,1	25,0	26,5	27,5	28,3	28,9
Annet	33	3,9	5,3	6,3	7,1	7,7	8,1	8,4	8,7	8,8
Familiefase										
-Enslige 16-24 år som bor hos foreldre	397	1,1	1,5	1,8	2,0	2,2	2,3	2,4	2,5	2,5
-Enslige 16-24 år ellers	227	1,4	2,0	2,4	2,7	2,9	3,0	3,2	3,3	3,3
-Enslige 25-44 år	539	0,9	1,3	1,5	1,7	1,9	2,0	2,1	2,1	2,2
-Enslige 45-66 år	356	1,2	1,6	1,9	2,1	2,3	2,4	2,5	2,6	2,7
-Enslige 67 år og eldre	394	1,1	1,5	1,8	2,0	2,2	2,3	2,4	2,5	2,5
-Par 16-44 år uten barn	356	1,2	1,6	1,9	2,1	2,3	2,4	2,5	2,6	2,7
-Par 45-66 år uten barn	989	0,7	1,0	1,1	1,3	1,4	1,5	1,5	1,6	1,6
-Par 67 år og eldre uten barn	689	0,8	1,1	1,4	1,5	1,7	1,7	1,8	1,9	1,9
-Par med barn 0-6 år	636	0,9	1,2	1,4	1,6	1,7	1,8	1,9	1,9	2,0
-Par med barn 7-19 år	768	0,8	1,1	1,3	1,4	1,6	1,7	1,7	1,8	1,8
-Enslige forsørgere	211	1,5	2,1	2,5	2,8	3,0	3,2	3,3	3,4	3,5

Kilde: Statistisk sentralbyrå

5.8. Sammenligning av andeler

Vi ønsker ofte å sammenligne andelen med en gitt egenskap i to forskjellige grupper. Det vi ønsker å vite, er om disse andelene er forskjellige i populasjonen vår, mens dataene vi har tilgang til bare er et utvalg fra denne populasjonen. Utvalgsdata er beheftet med usikkerhet, og en forskjell mellom andelene i utvalget trenger ikke å bety at det faktisk er en forskjell i populasjonen. For å finne ut om en forskjell i utvalgsandeler reflekterer en reell forskjell i populasjonen, eller om den like gjerne kan forklares ved tilfeldigheter i utvalget, brukes hypotesetesting.

Kall de faktiske andelene i de to gruppene i populasjonen for henholdsvis p_1 og p_2 , og de tilsvarende andelene i utvalget for \hat{p}_1 og \hat{p}_2 . Vi vil teste hypotesen $H_0: p_1 = p_2$ mot alternativet $H_1: p_1 \neq p_2$. For å teste H_0 , kan vi bruke følgende størrelse:

$$T = \frac{|\hat{p}_1 - \hat{p}_2|}{\sqrt{\hat{p}_0(100 - \hat{p}_0) \left(\frac{1}{n_1} + \frac{1}{n_2} \right)}}$$

Over brøkstreken har vi differansen mellom andelene i utvalget. Under brøkstreken har vi den estimerte standardfeilen til differansen mellom andelene i utvalget. Her er \hat{p}_0 estimert andel dersom hypotesen H_0 er riktig⁸, og n_1 og n_2 er utvalgsstørrelsen i hver av de to gruppene.

Når H_0 er sann, dvs. når de to andelene i populasjonen faktisk er like, har T en kjent fordeling (tilnærmet standard normalfordeling). Hvis T blir unormalt stor eller liten sammenlignet med denne kjente fordelingen, kan vi derfor konkludere at H_0 antakeligvis er gal, og at det er rimelig å tro at populasjonsandelene er forskjellige.

Grensen for T er omtrent 2 på 5-prosentsnivå (altså forkastes H_0 hvis T er større enn 2). Det betyr at det med denne grensen er 5 prosent sjanse for å feilaktig konkludere at det er en forskjell.

Eksempelvis har 15 prosent av menn og 24 prosent av kvinner har oppgitt at har underskrevet offentlig opprop eller underskriftskampanje. I tabell 5.6 ser vi at disse gruppene svarte henholdsvis 2 996 og 2 741 personer og standardfeilene for disse prosentandelene blir altså på 0,7 og 0,8. Fremstilt på en annen måte:

$$T = \frac{|15 - 24|}{\sqrt{20(100 - 20) \left(\frac{1}{2996} + \frac{1}{2741} \right)}} = 19,3$$

T-verdien er altså 19,3 og er derfor klart større enn 2, som er grensen for signifikans på 5-prosentsnivå. Vi kan derfor si med mer enn 95 prosent sikkerhet at forskjellen mellom gruppene ikke er tilfeldig.

⁸ \hat{p}_0 regnes ut med denne formelen: $\hat{p}_0 = \frac{n_1 \hat{p}_1 + n_2 \hat{p}_2}{n_1 + n_2}$ der \hat{p}_1 og \hat{p}_2 er andelene i utvalgene og n_1 og n_2 er utvalgsstørrelsene.

6. Innsamlings- og bearbeidingsfeil

I enhver undersøkelse, både i totaltelling og utvalgsundersøkelser, vil det forekomme svar som er feil. Feil kan oppstå både i forbindelse med innsamlingen og under bearbeidningen.

Intervjuene i denne undersøkelsen ble gjennomført på telefon. Intervjuerne ringte opp respondentene, leste opp spørsmålene fra dataskjermen og registrerte svarene direkte på data-maskinen. En fordel med denne innsamlingsmetoden, er at den gir mulighet for å programmere inn filtre på forhånd slik at spørsmålene blir tilpasset respondentens situasjon og svar på tidligere spørsmål. I en panelundersøkelse som denne, gir dette mulighet til å lagre svarene og bruke dem ved det neste intervjuet. En godt egnet metode ved retrospektive spørsmål er å stille spørsmålet på følgende måte: "Sist fortalte du at du jobbet ved ... Gjelder dette fortsatt?" Denne metoden er tatt i bruk her for å kartlegge endringer med hensyn til blant annet bosted, bolig og arbeidsplass.

Det er også mulig med kontroll av svarkonsistens mellom ulike spørsmål. I spørsmål hvor det er naturlig, er det lagt inn grenser for gyldige verdier, og en feilmelding vil komme opp på skjermen dersom intervjueren taster inn et svar som er inkonsistent med tidligere svar.

Samtidig ligger det farer i det at filtrene programmeres på forhånd. Eventuelle feil i programmeringen blir gjennomgående, og kan føre til at spørsmål blir verdiløse. Vi har ingen indikasjon på at det var noen slike feil i 2022.

Innsamlingsfeil kan også komme av at respondenten oppgir gir feil svar. Det kan skyldes vansker med å huske forhold tilbake i tid og det kan skyldes misforståelse av enkelte spørsmål. Når vi spør om forhold som folk erfaringsmessig finner kompliserte, må vi regne med å få en del feilaktige svar. Innsamlingsfeil kan også oppstå fordi visse spørsmål oppfattes som ømtålige. Respondentene kan i slike tilfeller bevisst gi feilaktige svar. Vurderingene som ligger til grunn for svaret kan også bli påvirket av hva respondenten oppfatter som sosialt ønskelig. Et eksempel på et slikt ømtålig spørsmål i Levekårsundersøkelsen 2022 er «Har du i løpet av de siste 12 månedene gitt noe ulønnet hjelp til foreldre, slekt, venner eller naboer?»

Bearbeidingsfeil er avvik mellom den verdien som registreres inn og den verdien som til slutt rapporteres ut. Gjennom ulike kontroller har man søkt å finne feil og rette dem opp. Det har ikke blitt funnet slike feil i denne undersøkelsen.

Når en har rettet opp feil så langt det er mulig, er erfaringen at de statistiske resultatene i de fleste tilfeller påvirkes forholdsvis lite av både innsamlings- og bearbeidingsfeil. Virkningen av feil kan likevel være av betydning i noen tilfeller. Det gjelder særlig hvis feilen er systematisk, det vil si at den samme feilen gjøres relativt ofte. Tilfeldige feil har forventningen 0, og medfører ikke skjevhet i estimatene. En tenker seg at feil som ikke er systematiske trekker like mye i hver retning, og at de derfor har svært liten effekt.

7. Bearbeiding og tilrettelegging av data

Dataene som samles inn under intervjuet kompletteres med opplysninger hentet fra register. Disse blir lagt til både før og etter intervjuet. Dataene blir også sjekket for konsistens og det blir foretatt en del rettinger.

7.1. Kontroller og feilrettinger

De ubearbeidede dataene fra intervjuingen blir bearbeidet umiddelbart etter endt intervjuing. I denne prosessen fjernes en del prosessvariabler, for eksempel variabler som angir starttid og stopptid for intervjuet. Det tas også bort en del ekstremverdier og det blir sjekket for dubletter. I delene om arbeid og bolig fylles det inn manglende informasjon dersom personen oppgir å ha samme jobb eller bolig som ved tidligere intervju.

Det gjøres også kontroller for logiske feil, f.eks. skal spørsmål om arbeid kun stilles til personer over 16 år. Hvis noen under 16 år har verdier på disse spørsmålene så fjernes de. Tilsvarende gjøres for spørsmål om barnepass som kun skal stilles til respondenter som har barn som er 15 år eller yngre. Fødselsnummer legges på hvert husholdningsmedlem. Dette gjør det mulig å koble registerinformasjon om for eksempel utdanning på alle personer i husholdningen. Det gjøres også kontroller for å sjekke om nye husholdningsmedlemmer også tidligere var med i husholdningen, dersom det for eksempel har blitt slutt med en partner som senere har flyttet inn igjen. Det lages også avledede variabler. Svært ufullstendige intervju blir registrert som frafall.

7.2. Registerkoblinger og opplysninger fra forrige intervju

Både før og etter intervjuet blir det lagt til informasjon fra ulike registre og fra tidligere intervju for de som har vært med i panelet flere ganger. I informasjonsbrevet som sendes til respondentene forut for undersøkelsen opplyses det om at disse opplysningene vil bli koblet på (se vedlegg A og B), og respondenten samtykker til dette i et eget spørsmål i starten av intervjuet.

For de opplysningene som hentes fra register eller tidligere intervju som også tas inn i intervjuet, blir intervjupersonen gitt mulighet til å korrigere opplysningene dersom situasjonen har endret seg eller noe ikke stemmer. Andre registeropplysninger blir lagt til etter at datainnsamlingen er ferdig. For å bevare personvernet slettes eller kodes mange av variablene om før utlevering til Sikt.

Oversikt over faste opplysninger fra registre

Under følger en oversikt over opplysningene som hentes fra registre på fast basis i forbindelse med Levekårsundersøkelsen EU-SILC. Mange av variablene brukes kun internt i forbindelse med datainnsamlingen over de fire årene hver person er i utvalget. Mange av disse variablene slettes eller kodes om før utlevering til Sikt for å bevare personvernet. Se i kapittel 9.2 for beskrivelser av hvilke registervariabler som leveres til Sikt, og eventuelle omkodinger av disse.

Opplysninger fra befolkningsregisteret

Den viktigste informasjonen som blir lagt til før intervjuet er husholdningsopplysninger, det vil si opplysninger om hvem som er registrert bosatt sammen med intervjuobjektet (IO) og hvilken kommune de bor i. Hvis kommunen ikke stemmer, blir denne endret i intervjuet. Under intervjuet blir de registrerte opplysningene komplettert med opplysninger om relasjonene mellom medlemmene i husholdningen og sivilstatus for alle husholdningsmedlemmer over 15 år. Personer som ikke tilhører husholdningen strykes, og medlemmer som ikke er registrert legges til. Oppslag av fødselsnummer for de nye husholdningsmedlemmene som legges til skjer parallelt med datafangsten.

Andre opplysninger hentes inn etter at datainnsamlingen er ferdig. Dette gjelder blant annet familieopplysninger, bosettingsentralitet, og opplysninger om innvandrerbakgrunn.

Registeropplysninger fra befolkningsregisteret:

<i>foedselsdato:</i>	Fødselsdato
<i>IO_Kjonn:</i>	Kjønn
<i>RegKomm:</i>	Kommune
<i>sivilstand:</i>	Sivilstatus
<i>antpers:</i>	Familiestørrelse /antall personer i familien
<i>statsborgerskap:</i>	Statsborgerskap
<i>invkat:</i>	Innvandringskategori.
<i>fodeland:</i>	Fødeland (mors bosted da personen ble født)
<i>landbak3gen:</i>	Landbakgrunn for alle innvandringskategorier (eget, eller mors eller fars fødeland)
<i>Fraland_dato:</i>	Fraflyttingsdato ved siste innvandring

Register over husholdninger og boliger

Opplysninger om bolig blir hentet fra register over husholdninger og boliger i etterkant av datainnsamlingen.

Registeropplysninger fra register over husholdninger og boliger:

<i>antall_rom:</i>	Antall rom
<i>bruksareal:</i>	Bruksareal
<i>bygningstype:</i>	Bygningstype standard 2000 detaljert inndeling
<i>eie_leie :</i>	Eierstatus (selveier, andels- eller aksjeeier, leier)
<i>p_areal:</i>	P-areal

Nasjonal utdanningsdatabase

Opplysninger om utdanning blir hentet fra utdanningsregisteret i etterkant av datainnsamlingen.

Registeropplysninger fra nasjonal utdanningdatabase:

<i>bu_åååå:</i>	Personens høyeste utdanningsnivå (Koden NUS2000) (åååå = årstall)
<i>efulldato:</i>	Dato for fullført utdanning
<i>igang_åååå:</i>	Igangværende utdanning (åååå = årstall)

Registerbasert arbeidsmarkedsstatistikk

For nye i utvalget hentes det før intervjuet inn navn på arbeidssted og arbeidsstedets adresse for alle personer over 16 år i husholdningen. For personer som har blitt intervjuet før hentes informasjon fra forrige intervju.

Yrke og næring kobles på fra register i etterkant av datainnsamlingen for personer som bekrefter å ha samme arbeidsgiver og yrke som i register. For de som oppgir andre opplysninger enn i register skjer koding av næring og yrke underveis i datafangsten. Kodingen av næring gjøres i samsvar med Standard for næringsgruppering (NACE) (Statistisk sentralbyrå 2012a), mens koding av yrke gjøres i samsvar med STYRK/ISCO (Statistisk sentralbyrå 2012b).

Registeropplysninger fra registerbasert arbeidsmarkedsstatistikk:

<i>arb_hovedarbeid:</i>	Hoved- eller biarbeidsforhold
<i>virk_nace1_sn07:</i>	Virksomhetens hovednæring
<i>arb_yrke:</i>	Yrkeskode i henhold til arbeidsoppgaver - følger yrkeskatalogen
<i>virk_org_form:</i>	Virksomhetens organisasjonsform

Inntektsregisteret

Opplysninger om inntekt er en viktig del av EU-SILC og rapporteringen til Eurostat, og også viktige for statistikk om levekår hvor man ser på levekår i grupper som har lavinntekt og i grupper som f.eks. sosialhjelpsmottakere og uføretrygdede. I Norge brukes registeropplysninger om inntekt som kilde.

Informasjon om personenes inntekt blir hentet fra Statistisk sentralbyrås inntektsregister. Opplysninger om inntekt per 31.12. i inntektsåret er innhentet fra flere kilder: Selvangivelsen, ligningsregisteret, lønns- og trekkoppgaverregisteret, NAV, arbeids- og inkluderingsdepartementet, Lånekassen og Husbanken. Siden intervjuet gjennomføres 1. halvår og mange av spørsmålene refererer tilbake til forrige år, brukes inntektsopplysningene fra året før levekårsundersøkelsen ble gjennomført. For Levekårsundersøkelsen EU-SILC 2022 kobles det altså på inntektsopplysninger for 2021. Disse dataene er klare i slutten av 2022 og i løpet av våren 2023 legges inntektsopplysningene til levekårsfilen.

Husholdningssammensetningen som kommer frem i intervjuet og husholdningssammensetningen i inntektsstatistikken, som stammer fra register, stemmer ikke alltid overens. Av denne grunn henter vi ikke husholdningsopplysninger om inntekt fra inntektsstatistikken, men individuelle inntekter. Deretter summeres inntektene for husholdningen.

Filen som leveres til Sikt inneholder litt færre inntektsvariabler enn filen som sendes til Eurostat. Av personvern hensyn blir alle inntektsvariabler avrundet og ekstremverdier fjernet. Se Sikt's hjemmeside for oversikt over inntektsvariabler som er inkludert i filen som leveres til Sikt.

Registeropplysninger fra SSBs inntektsregister:

<i>agg_f_08:</i>	Bruttofinanskapital i alt
<i>aksje:</i>	Aksjeutbytte
<i>arbled:</i>	Dagpenger ved arbeidsledighet
<i>ba_aap:</i>	Arbeidsavklaringspenger
<i>ba_afp:</i>	Avtalefestet pensjon, offentlig sektor
<i>ba_aldersp_folketr:</i>	Alderspensjon fra folketrygden
<i>ba_barnep_folketr:</i>	Barnepensjon fra Folketrygden
<i>ba_dagpenger:</i>	Dagpenger
<i>ba_introd_stonad:</i>	Introduksjonsstønad
<i>ba_kvalif_stonad:</i>	Kvalifiseringsstønad
<i>ba_ny_afp:</i>	Ny AFP privat sektor
<i>ba_ny_overgangsstonad:</i>	Overgangsstønad innvilget fom 1.4.2014
<i>ba_overgangsstonad:</i>	Overgangsstønad innvilget før 1.4.2014
<i>barntryg:</i>	Barnetrygd inkl. småbarnstillegg (NAV)
<i>bel_2_19:</i>	Gjeld 4.8.4
<i>BEL16_3:</i>	1.6.3 Sykepenger, fiske og familieb
<i>BEL16_4:</i>	1.6.4 Sykepenger, annen næring
<i>BEL21_8:</i>	2.1.8 Uføretrygd fra folketrygden
<i>BEL222_3:</i>	2.2.2 Utbetalt IPA/IPS
<i>BEL33_5:</i>	3.3.5 Innbetalt premie, IPS
<i>bostotte</i>	Bostøtte (kroner)

<i>btilsyn:</i>	Stønad til barnetilsyn enslig forsørger (NAV)
<i>engang:</i>	Engangsstønad ved fødsel (NAV)
<i>etterlattpensjon:</i>	Etterlattpensjon
<i>foreldrepengerNAV:</i>	Foreldrepenger NAV (inkl. svangerskapspenge)
<i>ftryg:</i>	Ytelser fra folketrygden inkl. Svalbardpensjon
<i>grunnhj:</i>	Grunn- og hjelpestønad (NAV)
<i>les:</i>	Inntekt etter skatt, ekvivalensjustert EU60-skala
<i>ind_ston:</i>	Tiltakspenger/individstønad (NAV)
<i>k_116a:</i>	Skattepliktig del av ulykkesforsikring og yrkesskedeforsikring
<i>k_118:</i>	Fri bil
<i>k_123:</i>	Lønn ved konkurs
<i>k_142A:</i>	Ventelønn, statsansatte
<i>k_228:</i>	Barnepensjon fra andre enn folketrygden
<i>k_403:</i>	
<i>k_447:</i>	Dagpenger, fiskere
<i>konts:</i>	Kontantstøtte (NAV)
<i>laan:</i>	Studielån fra Lånekassen
<i>lign_prim:</i>	Ligningsverdi primærbolig
<i>lign_sek:</i>	Ligningsverdi sekundærbolig
<i>lonn:</i>	Lønnsinntekter ekskl. sykepenge og foreldrepenger (NAV)
<i>minstep:</i>	Minstepensjonist
<i>narinnt:</i>	Netto næringsinntekt ekskl. sykepenge og foreldrepenger
<i>overfor:</i>	Sum overføringer inkl. foreldre- og sykepenge (NAV) (ny def.)
<i>Rentinnt:</i>	Renteinntekter
<i>Rentut:</i>	Renteutgifter
<i>rtv_syk:</i>	Sykepenge fra NAV
<i>rtv_tu:</i>	Tidsbegrenset uførestønad (NAV)
<i>saminnt:</i>	Samlet inntekt
<i>skattefriutbetaling:</i>	Skattefrie utbetalinger folketrygden (A-meldingen)
<i>skplovf:</i>	Skattepliktige overføringer inkl. foreldre- og sykepenge (NAV) (ny def.)
<i>sos_ston:</i>	Sosialhjelp, bidrag og lån
<i>stipend:</i>	Studiestipend fra Lånekassen
<i>tjenpen:</i>	Tjenestepensjon (ekskl. fra utlandet)
<i>undbidr:</i>	Underholdsbidrag til barn
<i>utdston:</i>	Utdanningsstønad enslige forsørgere (NAV)
<i>utskatt:</i>	Sum beregnet skatt fra SA (skatt_sum_beregnet) + svalbardskatt
<i>wies:</i>	Inntekt etter skatt
<i>wkapinnt:</i>	Kapitalinntekter
<i>wskatovf:</i>	Sum utlignet skatt og negative overføringer
<i>wskfrovf:</i>	Skattefrie overføringer
<i>yrkinnt:</i>	Yrkesinntekt ekskl. sykepenge og foreldrepenger (NAV)

8. Dokumentasjon av variabler og publisering

Dataene fra Levekårsundersøkelsen EU-SILC danner grunnlaget både for nasjonal statistikk og for rapportering til Eurostat. Etter at registeropplysninger er lagt til og feilrettinger er gjort, blir dataene derfor videre bearbeidet på ulike måter for publisering på ssb.no og leveranse til Eurostat. Fra Eurostats side er det gitt en felles definisjon av variablene som medlemslandene er enige om. Medlemslandene bestemmer selv implementeringen av dem, så lenge dataene kan omorganiseres så de dekker Eurostats behov. I dette kapittelet beskrives bearbeidingene som gjøres før publisering av offisiell statistikk på ssb.no og før innsending av filer til Eurostat.

8.1. Publiseringer på ssb.no

Flere av resultatene fra levekårsundersøkelsen EU-SILC presenteres på ssb.no under temaet «Sosiale forhold og kriminalitet» og undertemaet «Levekår». Her kan man finne alle statistikkene som publiseres basert på Levekårsundersøkelsen EU-SILC, og fra andre levekårsundersøkelser.

Hvordan indikatorene og bakgrunnsvariablene er definert/kodet er beskrevet i *Om statistikken* på statistikksidene:

Fattigdomsproblemer: <https://www.ssb.no/fattigdom>
Bolig og boforhold: <http://www.ssb.no/bo>
Utsatthet og uro for lovbrudd: <http://www.ssb.no/vold>
Friluftsliv og idrettsaktiviteter: <http://www.ssb.no/fritid>
Frivillighet, politisk deltakelse og tillit: <http://www.ssb.no/orgakt>

8.2. Publiseringer på Eurostats nettsider

Eurostat publiserer i dag en rekke indikatorer på web basert på EU-SILC. Mange av indikatorene er knyttet til EUs overordnede politiske mål⁹. Eurostat publiserer også «Statistics in Focus» og andre publikasjoner basert på EU-SILC.

Eurostats statistikkbank for EU-SILC finnes her: <https://ec.europa.eu/eurostat/web/income-and-living-conditions/data/database>

Fra Eurostats side er det gitt en felles definisjon av variablene som medlemslandene er enige om. Medlemslandene bestemmer selv implementeringen av dem, så lenge dataene kan omorganiseres så de dekker Eurostats behov. Dataene fra Levekårsundersøkelsen EU-SILC blir omkodet slik at de omorganiseres etter de felles definisjoner som er bestemt av medlemslandene. Det er kun data fra EU-SILC delen av undersøkelsen som leveres til Eurostat og publiseres av dem (se i kapittel 1 for innhold i de respektive delene EU-SILC og Levekårsundersøkelsen).

Informasjon om datamaterialet fra EU-SILC hos Eurostat finnes her:

<http://ec.europa.eu/eurostat/web/income-and-living-conditions/data> En beskrivelse av alle variablene i EU-SILC er samlet på en samleside: <https://ec.europa.eu/eurostat/web/income-and-living-conditions/methodology>. Informasjonen blir oppdatert årlig i henhold til gjeldene undersøkelser.

⁹ EUs har overordnede politiske mål knyttet til blant annet miljø, klima og energi, sysselsetting, digitalisering, økonomi, sosial inkludering, demokrati og borgerdeltakelse. For mer om EUs politiske strategi, se https://ec.europa.eu/info/strategy_en

9. Utlevering av data

9.1. Data tilgjengelig hos Eurostat

EU-SILC mikrodata er gjort tilgjengelig til forskere via Eurostat. Tilgang er i prinsippet begrenset til universiteter, forskningsinstitutter, nasjonale statistiske institutter, sentralbanker innenfor EU- og EØS-land, samt til den europeiske sentralbanken. Det er tilgjengelige mikrodata både som tverrsnittsdata og paneldata.

Informasjon om datamaterialet finnes her: <http://ec.europa.eu/eurostat/web/income-and-living-conditions/data>. En beskrivelse av alle variablene i EU-SILC blir samlet på en samleside: <https://ec.europa.eu/eurostat/web/income-and-living-conditions/methodology> Informasjonen blir oppdatert årlig i henhold til gjeldene undersøkelser.

For godkjente forskningsinstitusjoner, som nevnt ovenfor, er det utarbeidet en standardisert prosedyre («fast track») for utlevering av mikrodata¹⁰. Eurostat foretar en foreløpig sjekk av forespørselene og ser om de oppfyller minstekravene til utlevering av data. Oppfyller søknaden minstekravene blir de involverte landene kontaktet for passiv godkjenning av søknaden.

Alle landene som leverer data til Eurostat er også forpliktet til å lage to årlige kvalitetsrapporter som beskriver data og metadata, henholdsvis Intermediate Quality Report og Final Quality Report. I disse rapportene er det blant annet informasjon om utvalg, datainnsamling, vektning, frafall, varians og nasjonale avvik fra EU-SILC-konseptet. Rapportene blir også publisert på Eurostats nettsider: <http://ec.europa.eu/eurostat/web/income-and-living-conditions/quality/eu-and-national-quality-reports>

9.2. Data tilgjengelig hos Sikt

En anonymisert fil av Levekårsundersøkelsen EU-SILC blir levert til Sikt der den så er tilgjengelig for forskere og studenter. En fil med intervjudata blir sendt til Sikt ved statistikkpublisering av undersøkelsen. Denne filen inneholder ikke inntektsdata fra register. Når inntektsdata fra register blir klart kobles dette undersøkelsen, og ny oppdatert fil blir sendt Sikt. Dette skjer vanligvis våren etter undersøkelsen.

Informasjon om hvilke undersøkelser som er tilgjengelige, beskrivelse av innhold på fil, og hvordan man går frem for å få utlevert mikrodata finnes på nettsidene til Sikt: www.nsd.no

For å få utlevert data på individnivå fra Sikt må man være tilknyttet en godkjent forskningsinstitusjon. Forskeren eller studenten må selv sende melding til personvernombudet.

Sletting og omkodinger av data før utlevering til Sikt

For å anonymisere filen før den gjøres tilgjengelig for forskning blir en del informasjon fjernet fra filen. Dette gjelder blant annet identifiserende registerinformasjon og informasjon fra intervjuet hvor det er oppgitt svar i fritekst. Av de registervariablene som blir levert blir flere kodet om til større grupperinger/høyere nivå. Blant annet blir yrke, næring og utdanning kun levert på to siffer og geografisk kjennetegn er på fylkesnivå. Kun utvalgte inntektsdata hentet fra register blir beholdt, og disse blir avrundet og ekstremverdier fjernet.

¹⁰ Regulation (EC) No 322/97 on Community Statistics, concerning access to confidential data for scientific purposes. <http://eur-lex.europa.eu/legal-content/EN/TXT/PDF/?uri=CELEX:32002R0831&from=EN>

Opplysninger fra befolkningsregisteret

Fra befolkningsregisteret følger tre variabler slik de er i register (innvandringskategori, kjønn, og sentralitet), mens to andre aggregeres til et høyere nivå (landbakgrunn og statsborgerskap). Kodelister og omkodinger er beskrevet under.

invkat: Innvandringskategori

Leveres som i register. Kodelisten for variabelen er tilgjengelig her:

<https://www.ssb.no/klass/klassifikasjoner/82/>

kjonn: kjønn

Leveres som i register. Kodelisten for variabelen er tilgjengelig her:

<https://www.ssb.no/a/metadata/codelist/datadok/1385107/no>

landbak3gen: landbakgrunn for alle innvandringskategorier (eget, mors eller fars fødeland)

Landbakgrunn er eget, eventuelt mors, eventuelt fars utenlandske fødeland. For norskfødte er dette foreldrenes eventuelle utenlandske fødeland. Når begge foreldrene er født i utlandet, er de i de aller fleste tilfellene født i samme land. I tilfelle der foreldrene har ulikt fødeland, er det mors fødeland som blir valgt.

Denne variabelen er basert på registervariabelen *Landbak3gen*, men variabelen kodes om slik at den viser landbakgrunn aggregert til grupperingen av land vist under. Kodelisten som er benyttet men noe tilpasset til grupperingen under, er tilgjengelig her:

<https://www.ssb.no/klass/klassifikasjoner/91/varianter/971>

- 1 Norge
- 2 Norden utenom Norge
- 3 EU/EØS-området utenom Norden
- 4 Europa utenfor EU/EØS-området
- 5 Asia, Afrika, Latin-Amerika, Oseania utenom Australia og New Zealand
- 6 USA, Canada, Australia og New Zealand
- OTHER = Uoppgitt

statsborgerskap

Denne variabelen er basert på registervariabelen *statsborgerskap*, men variabelen kodes om slik at den viser landbakgrunn aggregert til grupperingen av land vist under. Kodelisten som er benyttet men noe tilpasset til grupperingen under, er tilgjengelig her:

<https://www.ssb.no/klass/klassifikasjoner/91/varianter/971>

- 1 Norge
- 2 Norden utenom Norge
- 3 EU/EØS-området utenom Norden
- 4 Europa utenfor EU/EØS-området
- 5 Asia, Afrika, Latin-Amerika, Oseania utenom Australia og New Zealand
- 6 USA, Canada, Australia og New Zealand
- OTHER = Uoppgitt

Nasjonal utdanningsdatabase

Fra den nasjonale utdanningsdatabasen leveres en variabel med på fila til Sikt, og denne blir kodet om.

Utdniva: respondentens høyeste fullføre utdanning

Denne variabelen er basert på registervariabelen *bu_åååå* (åååå=årstall), men kun første siffer i koden leveres (utdanningsnivå). Kodelisten for variabelen (med beskrivelser av alle siffernivå) er tilgjengelig her: <https://www.ssb.no/klass/klassifikasjoner/36>

Registerbasert arbeidsmarkedsstatistikk

Fra den registerbaserte arbeidsmarkedsstatistikken leveres to variabler med på fila til Sikt, og begge disse blir kodet om for å ikke inneholde personsensitiv informasjon.

ionace: hovednæringen til virksomheten hvor respondenten har sitt hovedarbeidsforhold

Denne variabelen er basert på registervariabelen *virk_nace1_sn07*, men kun de to første siffer i koden leveres (næringshovedområde og næring). Kodelisten for variabelen (med beskrivelser av alle siffernivå) er tilgjengelig her: <https://www.ssb.no/klass/klassifikasjoner/6/>

ioyrke: respondentens yrkeskode i henhold til arbeidsoppgaver

Denne variabelen er basert på *arb_yrke*, men kun de to første siffer leveres (yrkesfelt og yrkesområde). Kodelisten for variabelen (med beskrivelser av alle siffernivå) er tilgjengelig her: <https://www.ssb.no/klass/klassifikasjoner/145>

Opplysninger som leveres fra inntekts- og formuesregisteret

Kun utvalgte inntektsdata hentet fra register blir levert til Sikt. Under er disse listet opp og det er spesifisert for hvem opplysningene leveres for. Alle verdier blir avrundet og ekstremverdier fjernet.

Kun tre av variablene ligger inne for alle husholdningsmedlemmene. I de tilfelle spesifiserer tallet på slutten av variabelnavnet hvilket husholdningsmedlem variabelen dekker. Variablene som slutter på *su* viser den samlede verdien for hele husholdningen. For eksempel viser *saminnt_1* samlet inntekt for respondenten, *saminnt_2* viser samlet inntekt for den personen som er listet som nummer to i husholdningen, *saminnt_3* personen som er listet som nummer tre og så videre. *saminnt_su* viser samlet inntekt for hele husholdningen.

Variabel-navn	Forklaring	Leveres for:
saminnt	Samlet inntekt	Alle husholdningsmedlemmer, samlet husholdning
wies	Inntekt etter skatt	Alle husholdningsmedlemmer, samlet husholdning
yrkinnt	Yrkesinntekt ekskl. sykepenger og foreldrepenger (NAV)	Alle husholdningsmedlemmer, samlet husholdning
agg_f_08	Bruttofinanskapital i alt	Respondent, samlet husholdning
aksje	Aksjeutbytte	Respondent, samlet husholdning
arbled	Dagpenger ved arbeidsledighet	Respondent, samlet husholdning
ba_aap	Arbeidsavklaringspenger	Respondent, samlet husholdning
ba_afp	Avtalefestet pensjon (AFP)	Respondent, samlet husholdning
ba_aldersp_folketr	Alderspensjon fra folketrygden	Respondent, samlet husholdning
ba_ny_afp	Ny AFP privat sektor	Respondent, samlet husholdning
barntryg	Barnetrygd inkl. småbarnstillegg (NAV)	Respondent, samlet husholdning
bel_2_19	Gjeld 4.8.4	Respondent, samlet husholdning
bel21_8	2.1.8 Uførepensjon fra folketrygden	Respondent, samlet husholdning
ftryg	Ytelser fra folketrygden inkl. Svalbardpensjon	Respondent, samlet husholdning
grunnhj	Grunn- og hjelpestønad (NAV)	Respondent, samlet husholdning
laan	Studielån fra Lånekassen	Respondent, samlet husholdning
lonn	Lønn (som i inntektsregnskapet)	Respondent, samlet husholdning
narinnt	Netto næringsinntekt ekskl. sykepenger og foreldrepenger	Respondent, samlet husholdning
overfor	Sum overføringer inkl. foreldre- og sykepenger (NAV)	Respondent, samlet husholdning
rentinnt	Renteinntekt	Respondent, samlet husholdning
rtv_syk	Sykepenger fra NAV	Respondent, samlet husholdning
skplovf	Skattepliktige overføringer inkl. foreldre- og sykepenger (NAV)	Respondent, samlet husholdning
sos_ston	Sosialhjelp (bidrag og lån)	Respondent, samlet husholdning
stipend	Studiestipend fra Lånekassen	Respondent, samlet husholdning
tjenpen	Tjenestepensjon	Respondent, samlet husholdning
wkapinnt	Kapitalinntekter	Respondent, samlet husholdning
wskfrovf	Skattefrie overføringer	Respondent, samlet husholdning

Referanser

- Andersen, Arne m.fl (2003): «EU-SILC: Pilot Survey. Quality Report from Statistics Norway». Documents 2003/1, Statistisk sentralbyrå.
- Normann, Tor Morten (2004a): «Samordnet levekårsundersøkelse 2002 - panelundersøkelsen. Dokumentasjonsrapport». Notater 2004/55, Statistisk sentralbyrå.
- Normann, Tor Morten (2004b): «Samordnet levekårsundersøkelse 2001 - panelundersøkelsen. Dokumentasjonsrapport». Notater 2004/54, Statistisk sentralbyrå.
- Revolv, Mathias Killengreen og Aina Holmøy (2016): «Levekårsundersøkelsen EU-SILC 2015. Tema: boforhold, utsatthet og uro for lovbrudd. Dokumentasjonsnotat». Notater 2016/03, Statistisk sentralbyrå.
- Sandvik, Lene og Mathias Killengreen Revold (2014): «Levekårsundersøkelsen EU-SILC 2014. Tema: Friluftsliv, organisasjonsaktivitet, politisk deltakelse og sosialt nettverk. Dokumentasjonsrapport». Notater 2014/7, Statistisk sentralbyrå.
- Statistisk sentralbyrå (2001): «Norsk standard for utdanningsgruppering. Revidert 2000. Bokmål». NOS C-617, Statistisk sentralbyrå.
- Statistisk sentralbyrå (2012a): Standard for næringsgruppering.
<http://stabas.ssb.no/ItemsFrames.asp?ID=8118001&Language=nb>
- Statistisk sentralbyrå (2012b): «Søk etter yrkeskode i yrkeskatalogen».
<http://www.ssb.no/emner/06/yrke/>
- Thorsen, Lotte Rustad og Mathias Killengreen Revold (2014): «Levekårsundersøkelsen EU-SILC 2013. Tema: Idretts- og kulturaktiviteter. Dokumentasjonsrapport». Notater 2014/7, Statistisk sentralbyrå.
- Vrålstad, Signe, Kjersti Stabell Wiggen og Lotte R. Thorsen (2012): «Levekårsundersøkelsen EU-SILC 2011. Tema: Friluftsliv, organisasjonsaktivitet, politisk deltakelse og sosialt nettverk. Dokumentasjonsrapport». Notater 34/2012, Statistisk sentralbyrå.
- Vrålstad, Signe, Kjersti Stabell Wiggen og Lotte R. Thorsen (2013): «Levekårsundersøkelsen EU-SILC 2012. Tema: Bolig og boforhold, og utsatthet og uro for lovbrudd. Dokumentasjonsrapport». Notater 22/2013, Statistisk sentralbyrå.
- With, Mari Lande og Bergesen Dalen, Håvard (2021): «Endringer til spørreskjema til Levekårsundersøkelsen EU-SILC 2021»
Notater 45/2021, Statistisk sentralbyrå.
- With, Mari Lande, Mathias Killengreen Revold og Martin Arstad Isungset (2017): «Levekårsundersøkelsen EU-SILC 2016. Tema: Idrettsaktiviteter. Dokumentasjonsnotat». Notater 2017/12. Statistisk sentralbyrå.
- Wiggen, Kjersti Stabell: «Samordnet levekårsundersøkelse 2003-2007 (EU-SILC) – Panelundersøkelsen. Dokumentasjonsrapport Informasjonsbrev til respondenter». Notater 59/2012, Statistisk sentralbyrå 2012

Vedlegg A: Informasjonsbrev til respondenter

Hei!

Vi trenger dine svar i Levekårsundersøkelsen 2022

Statistisk sentralbyrå (SSB) trenger dine svar i Levekårsundersøkelsen 2022 for å kunne lage offisiell statistikk om levekår i Norge. Ved å spørre befolkningen om deres levekår vil vi kunne følge med på utviklingen og se hva som gjør at noen har det bedre enn andre.

Vi kommer snart til å ringe deg

En intervjuer vil snart ringe for å stille deg noen spørsmål om blant annet bolig, økonomi, helse og organisasjonsaktivitet. Hvis du vil avtale tidspunkt for intervju, kan du gjerne kontakte oss på telefon eller e-post.

Svarene dine er viktige

Du er en av 12 000 personer som er tilfeldig trukket fra Folkeregisteret til å delta i undersøkelsen. Det er frivillig å delta, men svarene dine er viktige fordi de vil bidra til bedre statistikk om levekår i Norge.

Undersøkelsen skal belyse endringer i levekår over tid, og går derfor over fire år. I løpet av disse fire årene ønsker vi å intervjuer deg én gang i året.

Du kan lese mer om Levekårsundersøkelsen og hvordan du kan forberede deg på spørsmål om bolig og boutgifter på www.ssb.no/levekars-svar.

For information in English about the Living Conditions Survey in English and how you can prepare for questions about housing and housing expenses, please see www.ssb.no/en/levekars-svar.

Opplysningene dine er sikre hos oss

Svarene dine bruker vi kun til å lage statistikk om levekår i ulike grupper i Norge, og enkelt svar vil aldri bli offentliggjort. Du kan når som helst trekke deg og be om at opplysningene om deg blir slettet. Dette gjør du ved å ringe eller sende oss en e-post.

For at intervjuet skal være så kort som mulig, benytter vi opplysninger om deg, din husstand og dine foreldre fra registre SSB har tilgang til. Dette gjelder opplysninger fra Folkeregisteret, opplysninger om utdanning fra skoleeiere og Lånekassen, opplysninger om inntekt, arbeid, trygde og stønader fra Skatteetaten og NAV, om innvandring fra UDI, valgdeltakelse fra manntallet og informasjon om bosituasjon fra register over husholdninger og boliger.

Vi anonymiserer alle opplysningene om deg to år etter at siste intervju er gjennomført.

Kontakt oss på

E-post: svaer@ssb.no

Telefon: 62 88 56 08

Svartjenesten er åpen kl. 09-21 mandag til torsdag og 09-15 fredag.

Tusen takk for at du deltar!

Med vennlig hilsen

Geir Axelsen

administrerende direktør

Vedlegg B: Informasjonsbrev til foresatte

Oslo, xx.xx.xxxx

Vi ønsker å intervjuere ditt barn i Levekårsundersøkelsen 2022

Vi vil informere om at din «datter_sønn» er trukket ut til å delta i Statistisk sentralbyrå (SSB) sin undersøkelse om levekår. «Han_Hun» har mottatt en egen e-post eller brev med informasjon om undersøkelsen. En av våre intervjuere vil i løpet av kort tid ringe din «datter_sønn».

Svarene «hans_hennes» er viktige

«Han_Hun» er én av omtrent 12 000 personer som er trukket tilfeldig fra Folkeregisteret til å delta i undersøkelsen. Det er frivillig å delta, men for at vi skal få gode og pålitelige resultater om levekår, er det viktig at din «datter_sønn» blir med.

Dere kan lese mer om undersøkelsen på denne nettsiden: www.ssb.no/levekar-svar.
For information in English, see www.ssb.no/levekar-en-svar.

Opplysningene er sikre hos oss

- Svarene bruker vi kun til å utarbeide offisiell statistikk, og enkelt svar vil aldri bli offentliggjort.
- Man kan når som helst trekke seg og be om at opplysningene blir slettet. Dette gjør du ved å ringe eller sende oss en e-post.
- For å gjøre intervjuet kortere, henter vi opplysninger fra Folkeregisteret, opplysninger om utdanning fra skoleeiere og Lånekassen, opplysninger om inntekt, arbeid, trygde og stønader fra Skatteetaten og NAV, om innvandring fra UDI, valgdeltakelse fra manntallet og informasjon om bosituasjon fra register over husholdninger og boliger.
- Vi anonymiserer alle opplysningene om din «datter_sønn» to år etter at siste intervju er gjennomført.

Kontakt oss

E-post: svaer@ssb.no

Telefon: 62 88 56 08

Svartjenesten er åpen kl. 09-21 mandag til torsdag og 09-15 fredag.

Med vennlig hilsen



Geir Axelsen
administrerende direktør



Bengt Oscar Lagerstrøm
seksjonssjef

Vedlegg C: SMS til respondenter

SMS dag 1

Hei <navn>. Statistisk sentralbyrå (SSB) ønsker å intervju deg i Levekårsundersøkelsen. Mer informasjon er sendt til din e-post. En av våre intervjuere vil ringe deg i løpet av uken. Du kan også kontakte oss på 62 88 56 08 eller svar@ssb.no for å avtale et tidspunkt for intervju som passer for deg. Vennlig hilsen SSB

SMS 1

Hei! Statistisk sentralbyrå (SSB) har forsøkt å kontakte deg for et intervju i forbindelse med Levekårsundersøkelsen. Vi håper du har anledning til å svare når vi kontakter deg igjen snart. Du kan også kontakte oss på 62 88 56 08 eller svar@ssb.no for å avtale et tidspunkt som passer for deg. Hvis du allerede har en avtale, kan du se bort fra denne meldingen. Vennlig hilsen SSB

SMS 2

Hei! Statistisk sentralbyrå (SSB) trenger fortsatt dine svar i Levekårsundersøkelsen og vi håper du har anledning til å svare når vi kontakter deg igjen. Kontakt oss gjerne på 62 88 56 08 eller svar@ssb.no for å avtale et tidspunkt som passer for deg. Hvis du allerede har en avtale, kan du se bort fra denne meldingen. Vennlig hilsen SSB

SMS (Nektene)

Hei! Statistisk sentralbyrå (SSB) trenger flere svar for å lage god statistikk om levekårene i Norge, og vi tillater oss derfor å kontakte deg igjen. Vi håper det passer bedre for deg å delta nå. Kontakt oss gjerne på 62 88 56 08 eller svar@ssb.no for å avtale et tidspunkt for intervju som passer for deg. Vennlig hilsen SSB

Vedlegg D: Oppfølgings-e-post til personer som ikke ønsker å delta

Hei!

Vi trenger fortsatt svarene dine i Levekårsundersøkelsen 2022

For en stund siden kontaktet vi deg i forbindelse med Levekårsundersøkelsen. Vi trenger flere svar og tillater oss derfor å kontakte deg igjen. Undersøkelsen er en del av et europeisk samarbeid, og resultatene brukes blant annet til å sammenligne levekårene i Norge med andre land i Europa.

Når passer det for deg å bli intervjuet?

En av våre intervjuere ringer deg igjen om kort tid for å høre om det passer bedre å delta nå. Ta gjerne kontakt på 62 88 56 08 eller svaer@ssb.no for å avtale et tidspunkt for intervju som passer for deg.

Svarene dine er viktige

Uansett hva slags forhold du har til temaene i undersøkelsen, trenger vi svarene dine. Svarene dine gir mer sikker informasjon om levekår i Norge. Alle som jobber i SSB har taushetsplikt og behandler all informasjon om deg konfidensielt.

Endringer i samfunnet påvirker oss på ulike måter. Ved å spørre folk om deres levekår vil vi kunne følge med på utviklingen i Norge og se hva som gjør at noen har det bedre enn andre. Denne informasjonen er viktig for offentlig forvaltning, forskere, medier og for folk flest.

Du kan lese mer om undersøkelsen på www.ssb.no/levekara-svaer

Kontakt oss på

E-post: svaer@ssb.no

Telefon: 62 88 56 08

Svartjenesten er åpen kl. 09-21 mandag til torsdag og 09-15 fredag.

Tusen takk for at du deltar!

Med vennlig hilsen

Statistisk sentralbyrå

Vedlegg E: Oppfølgingsbrev til personer som ikke er truffet

Hei!

Vi trenger fortsatt dine svar i Levekårsundersøkelsen 2022

Vi har forsøkt å kontakte deg i forbindelse med Levekårsundersøkelsen. Undersøkelsen er en del av et europeisk samarbeid, og resultatene brukes blant annet til å sammenligne levekårene i Norge med andre land i Europa.

Når passer det å bli intervjuet?

En av våre intervjuere ringer deg i løpet av kort tid for å høre når det passer å bli intervjuet. Du kan gjerne ta kontakt på 62 88 56 08 eller svaer@ssb.no for å avtale et intervjutidspunkt som passer for deg.

Vi trenger dine svar for å lage god statistikk

Uansett hva slags forhold du har til temaene i undersøkelsen, trenger vi svarene dine. Svarene dine vil gi sikrere informasjon om levekårene i Norge. Vi har taushetsplikt og behandler all informasjon om deg konfidensielt.

Ved å spørre befolkningen om deres levekår vil vi kunne følge med på utviklingen i Norge og se hva som gjør at noen har det bedre enn andre. Denne informasjonen er viktig for offentlig forvaltning, forskere, medier og for folk flest.

Du kan lese mer om undersøkelsen på www.ssb.no/levekara-svaer

Kontakt oss på

E-post: svaer@ssb.no

Telefon: 62 88 56 08

Svartjenesten er åpen kl. 09-21 mandag til torsdag og 09-15 fredag.

Tusen takk for at du deltar!

Med vennlig hilsen

Statistisk sentralbyrå

Vedlegg F: Endringer i skjema om nasjonal bolk om frivillighet, politisk deltakelse og tillit

SPØRSMÅL SOM ER EKSKLUDERT

Variabelnavn	Spørsmål	Årsak
Org1a	Er du medlem av en fagforening eller arbeidstakerorganisasjon? JA/NEI	Redusert fokus på medlemskap.
Org2a	Er du medlem av en bransje, nærings- eller yrkesorganisasjon? JA/NEI	Redusert fokus på medlemskap.
Org3a	Er du medlem av et politisk parti? INKLUDERER OGSÅ POLITISKE UNGDOMSPARTIER JA/NEI	Redusert fokus på medlemskap.
Org4a	Er du medlem av et idrettslag, en idrettsforening eller en idrettsklubb? Regn ikke med betalt medlemskap på treningssenter, men ta med bedriftsidrettslag. JA/NEI	Redusert fokus på medlemskap.
Org5a	Er du medlem av en friluftsansjen som turlag, jeger- og fiskeforening eller lignende? JA/NEI	Redusert fokus på medlemskap.
Org6a	Er du medlem av en organisasjon for kulturaktiviteter som kor, korps, teater, kunstforening eller lignende? JA/NEI	Redusert fokus på medlemskap.
Org7a	Er du medlem av en pasientorganisasjon, pårørendeforening eller annen organisasjon som arbeider med helsespørsmål? JA/NEI	Redusert fokus på medlemskap.
Org8a	Er du medlem av en frivillig organisasjon som arbeider med	Redusert fokus på medlemskap.

	menneskerettigheter, humanitære spørsmål eller annen form for hjelp til andre? EKSEMPLER ER RØDE KORS, AMNESTY INTERNATIONAL, OG SANITETSLAG JA/NEI	
Org8c	Er du medlem av en frivillig organisasjon som arbeider med miljø- eller dyrevern? EKSEMPLER ER FRAMTIDEN I VÅRE HENDER, NATURVERNFORBUNDET, NATUR OG UNGDOM, DYREBESKYTTELSEN, NOAH JA/NEI	Redusert fokus på medlemskap.
Org11a	Er du medlem i en religiøs organisasjon eller forening? Regn ikke med medlemskap i kirke- eller andre trossamfunn. JA/NEI	Redusert fokus på medlemskap.
Org12a	Er du medlem i en ikke-religiøs livssynsforening? FOR EKSEMPEL HUMAN-ETISK FORBUND JA/NEI	Redusert fokus på medlemskap.
Org13a	Er du medlem i en velforening, grendelag eller annen nærmiljøorganisasjon? JA/NEI	Redusert fokus på medlemskap.
Org9a	Er du medlem av en annen organisasjon som ikke er nevnt til nå? JA/NEI	Redusert fokus på medlemskap.
Hvis Org9a=JA: Org9b	Hvilken annen organisasjon? NEVN INNTIL TRE ORGANISASJONER	Redusert fokus på medlemskap.
For hver av organisasjonene nevnt i Org9b: Org9c_1	Vil du beskrive deg selv som svært aktiv, noe aktiv eller som et forholdsvis passivt medlem i [organisasjon nevnt]? 1. SVÆRT AKTIV 2. NOE AKTIV 3. FORHOLDSVIS PASSIV	Spørsmålet er vurdert å holde lav metodisk kvalitet, og det er uklart om det fanger opp medlemskap eller frivillig innsats.

Org10a	<p>Har du i løpet av de siste 12 måneder utført noe frivillig arbeid for en organisasjon, klubb eller forening? Regn også med organisasjoner som du ikke er medlem av. Med frivillig arbeid mener vi arbeid du gjør uten at du får vanlig lønn for dette. Vi tenker for eksempel på instruksjon og trening av medlemmer, administrasjon og styreverv eller på dugnader. Regn ikke med vanlig medlemsaktivitet som deltaking på trening, allmøter o.l.</p> <p>JA/NEI</p>	<p>Spørsmålet er generelt og ikke konkret, og ikke tilstrekkelig til å kartlegge frivillig innsats.</p> <p>Erstattes med egne spørsmål om frivillig innsats for ulike organisasjoner.</p>
<p>Hvis Org10a=JA</p> <p>Org10b</p>	<p>Hvilken type organisasjon, klubb eller forening utførte du frivillig arbeid for? FLERE SVAR MULIG</p> <ol style="list-style-type: none"> 1. POLITISK PARTI/UNGDOMSPARTI 2. IDRETTLAG, IDRETTSFORENING ELLER IDRETTSKLUBB 3. FRILUFTSORGANISASJON (TURLAG, JEGER OG FISKEFORENING ELLER LIGNENDE) 4. ORGANISASJON FOR KULTURAKTIVITETER (KOR, KORPS, TEATER, KUNSTFORENING ELLER LIGNENDE) 5. PASIENTORGANISASJON, PÅRØRENDEFORNING ELLER ANNEN ORGANISASJON SOM ARBEIDER MED HELSESPØRSMÅL 6. FRIVILLIG ORGANISASJON SOM ARBEIDER MED MENNESKERETTIGHETER, HUMANITÆRE SPØRSMÅL ELLER ANNEN FORM FOR HJELP TIL ANDRE(RØDE KORS, SANITETSLAG, AMNESTY INTERNATIONAL ETC) 7. MILJØ- ELLER DYREVERNORGANISASJON (NATURVERNFORBUNDET, DYREBESKYTTELSEN ETC) 8. RELIGIØS ORGANISASJON ELLER FORENING 9. IKKE-RELIGIØS LIVSSYNSFORENING 10. VELFORENING, GRENDELAG ELLER NÆRMILJØORGANISASJON 	<p>Erstattes med egne spørsmål om frivillig innsats for ulike typer frivillige organisasjoner.</p>

	11. ANDRE ORGANISASJONER	
Hvis Org10a=JA Org10c	Hvor mange timer vil du si at du brukte på frivillig arbeid siste 12 måneder? Er det lettest for deg å svare per uke, per måned eller per år? 1. UKE 2. MÅNED 3. ÅR	Erstattes med timesregistrering av frivillig innsats for ulike typer frivillige organisasjoner.
Hvis Org10a = JA Org10d Hvor mange timer per [Org10c]? [1-9999] Advarsel for timetall som gir mer enn 10 timer per uke	Hvor mange timer per [Org10c]? [1-9999] Advarsel for timetall som gir mer enn 10 timer per uke	Erstattes med timesregistrering av frivillig innsats for ulike typer frivillige organisasjoner.
Rel11a	Vil du si at du tilhører en bestemt religion eller trosretning? JA/NEI	Droppes. Liknende spørsmål finnes per d.d. i SSBs kulturbarometer og i Medie- og kulturbruksundersøkelsen. Se https://www.ssb.no/kultur-og-fritid/artikler-og-publikasjoner/medie-og-kulturbruksundersokelsen Det er også spørsmål om religion i Livskvalitetsundersøkelsen. Se https://www.ssb.no/sosiale-forhold-og-kriminalitet/levekar/artikler/livskvalitetsundersokelsen-2021
Rel1b	Hvilken religion eller trosretning er det? 1. DEN NORSKE KIRKE 2. KATOLSK KIRKE 3. ORTODOKS KIRKE (GRESK, RUSSISK, ANDRE) 4. ANDRE PROTESTANTISKE TROSSAMFUNN (F.EKS. FRIKIRKER, ANGLIKANSKE KIRKE, PINSEVENNER OG ANDRE) 5. ANDRE KRISTNE TROSSAMFUNN (F.EKS. JEHOVAS VITNER, MORMONERNE)	Droppes. Liknende spørsmål finnes per d.d. i SSBs kulturbarometer og i Medie- og kulturbruksundersøkelsen. Se https://www.ssb.no/kultur-og-fritid/artikler-og-publikasjoner/medie-og-kulturbruksundersokelsen Det er også spørsmål om religion i Livskvalitetsundersøkelsen. Se https://www.ssb.no/sosiale-forhold-og-

	<p>6. DET MOSAISKE TROSSAMFUNN (JØDISK)</p> <p>7. ISLAM (MUSLIMSK)</p> <p>8. ØSTLIGE RELIGIONER (F.EKS. BUDDHISME, HINDUISME, SIKH, SHINTOISME, TAOISME, KONFUTSIANISME)</p> <p>9. ANDRE IKKE-KRISTNE RELIGIONER</p>	<p>kriminalitet/levekar/artikler/livsk valitetsundersokelsen-2021</p>
Rel2	<p>Rel2</p> <p>Hvis du ser bort fra spesielle anledninger som bryllup, begravelser og dåp, hvor ofte deltar du i gudstjenester og religiøse møter?</p> <ol style="list-style-type: none"> 1. Hver dag 2. Mer enn en gang i uka 3. En gang i uka 4. Minst en gang i måneden 5. Bare på spesielle helligdager 6. Sjeldnere 7. Aldri 	<p>Droppes. Liknende spørsmål finnes per d.d. i SSBs kulturbarometer og i Medie- og kulturbruksundersøkelsen. Se https://www.ssb.no/kultur-og-fritid/artikler-og-publikasjoner/medie-og-kulturbruksundersokelsen</p>
Org1b, Org2b, Org3b, Org4b, Org5b, Org6b, Org7b, Org8b, Org8d, Org11b, Org12b, Org13b.	<p>Vil du beskrive deg selv som svært aktiv, noe aktiv eller som et forholdsvis passivt medlem?</p> <ol style="list-style-type: none"> 1. SVÆRT AKTIV 2. NOE AKTIV 3. FORHOLDSVIS PASSIV 	<p>Spørsmålet er vurdert å holde lav metodisk kvalitet, og det er uklart om IO assosierer spørsmålet bare til medlemskap eller også til frivillig innsats.</p>
SosKap1	<p>Vil du stort sett si at folk flest er til å stole på, eller at en ikke kan være for forsiktig når en har med andre å gjøre?</p> <p>Oppgi svaret på en skala fra 0-10, der 0 betyr at en ikke kan være for forsiktig, mens 10 betyr at folk flest er til å stole på. [0 En kan ikke være for forsiktig (...)] 10 Folk flest er til å stole på]</p>	<p>Erstattet av det årlige spørsmålet PW190, som også måler tillit til andre mennesker.</p>
SosKap2	<p>Tror du at folk flest vil prøve å utnytte deg hvis de fikk sjansen, eller vil de prøve å behandle deg rimelig og rettferdig?</p> <p>Oppgi svaret på en skala fra 0-10, der 0 betyr at folk flest vil prøve å utnytte deg, mens 10 betyr at folk flest vil prøve å være rimelige og rettferdige. [0 Folk flest vil prøve å utnytte</p>	<p>Erstattet av det årlige spørsmålet PW190, som også måler tillit til andre mennesker.</p>

	meg (...) 10 Folk flest vil prøve å være rimelige og rettferdige]	
SK7a	Hvor mange står deg så nær at du kan regne med dem hvis du får store personlige problemer? Regn også med nærmeste familie. 1. INGEN 2. 1 ELLER 2 3. 3-5 4. FLERE ENN 5	Et veldig likt spørsmål er med i SSBs livskvalitetsundersøkelse . Et liknende spørsmål er også med i SSB Helseundersøkelse. Se f.eks. statistikk om sosial kontakt .
SosKap5a	Har du familie, venner eller naboer som du kan spørre om ... hjelp til å utføre vedlikehold eller reparasjoner på boligen? JA/NEI	Anses som mindre relevant.
SosKap5b	Har du familie, venner eller naboer som du kan spørre om ... hjelp med PC/datamaskin? JA/NEI	Anses som mindre relevant.
Hvis Disp5 = ja (disponerer bil): SosKap5c	Har du familie, venner eller naboer som du kan spørre om ... hjelp til å se på problemer med bilen? JA/NEI	Anses som mindre relevant.
SosKap5d	Har du familie, venner eller naboer som du kan spørre om ... hjelp til frakt av større gjenstander? JA/NEI	Anses som mindre relevant.
SosKap6a	Har du familie, venner eller naboer som du kan spørre om ... råd angående helseproblemer eller sykdom? JA/NEI	Anses som mindre relevant.
SosKap6b	Har du familie, venner eller naboer som du kan spørre om ... råd dersom du skulle havne i en alvorlig konflikt? JA/NEI	Anses som mindre relevant.

SosKap6c	Har du familie, venner eller naboer som du kan spørre om ... råd for å finne fram i offentlig byråkrati? JA/NEI	Anses som mindre relevant.
SosKap7	Har du familie eller venner som du kan spørre om å få låne en mindre sum penger for å dekke en uforutsett utgift? JA/NEI	Spørsmålet er med i SSBs livskvalitetsundersøkelse

VIDEREFØRTE VARIABLER

Variabelnavn	Spørsmål	Gammel versjon
Poli2	Har du i løpet av de siste 12 månedene... skrevet innlegg eller deltatt i diskusjoner om samfunnsspørsmål i sosiale medier eller i forum på internett? JA/NEI	SosKap4b2 Har du i løpet av de siste 12 månedene ...skrevet innlegg eller deltatt i diskusjoner om samfunnsspørsmål i sosiale medier eller i forum på internett? JA/NEI
Poli3	Har du i løpet av de siste 12 månedene ... skrevet innlegg i avis eller tidsskrift? JA/NEI	SosKap4a Har du i løpet av de siste 12 månedene skrevet innlegg om samfunnsspørsmål i avis eller tidsskrift? JA/NEI
Poli4	Har du i løpet av de siste 12 månedene... tatt opp en sak med en politiker eller offentlige myndigheter? KAN OGSÅ VÆRE OM MINDRE, LOKALE SAKER JA/NEI	SosKap4c Har du i løpet av de siste 12 månedene tatt opp samfunnsspørsmål med en politiker eller en statlig, kommunal eller fylkeskommunal ansatt? KAN OGSÅ VÆRE OM MINDRE, LOKALE SAKER JA/NEI

Poli5	<p>Har du i løpet av de siste 12 månedene...</p> <p>deltatt i demonstrasjon?</p> <p>JA/NEI</p>	<p>SosKap4e</p> <p>Har du i løpet av de siste 12 månedene deltatt i en demonstrasjon for å uttrykke din mening om en sak eller samfunnsspørsmål?</p> <p>JA/NEI</p>
Poli6	<p>Har du i løpet av de siste 12 månedene...</p> <p>deltatt aktivt i en organisasjon, aksjonsgruppe eller politisk parti?</p> <p>JA/NEI</p>	<p>SosKap4d</p> <p>Har du i løpet av de siste 12 månedene prøvd å påvirke en sak ved å gjøre en frivillig innsats for et politisk parti, organisasjon eller en aksjonsgruppe? REGN OGSÅ MED DELTAKELSE I VALGKAMP PÅ VEGNE AV ET PARTI</p> <p>JA/NEI</p>
SosKap3a	<p>Stemte du ved forrige stortingsvalg i 2021?</p> <p>JA/NEI</p>	<p>SosKap3a</p> <p>Stemte du ved forrige Stortingsvalg i [2017]?</p> <p>JA/NEI</p>
<p>Hvis SosKap3a = JA</p> <p>SosKap3b</p>	<p>Hvilket parti stemte du på?</p> <ol style="list-style-type: none"> 1. RØDT (R) 2. SOSIALISTISK VENSTREPARTI (SV) 3. ARBEIDERPARTIET (AP) 4. VENSTRE (V) 5. KRISTELIG FOLKEPARTI (KRF) 6. SENTERPARTIET (SP) 7. HØYRE (H) 8. FREMSKRITTPARTIET (FRP) 9. MILJØPARTIET DE GRØNNE (MDG) 	<p>SosKap3b</p> <p>Hvilket parti stemte du på?</p> <ol style="list-style-type: none"> 1. RØDT (R) 2. SOSIALISTISK VENSTREPARTI (SV) 3. ARBEIDERPARTIET (AP) 4. VENSTRE (V) 5. KRISTELIG FOLKEPARTI (KRF) 6. SENTERPARTIET (SP) 7. HØYRE (H) 8. FREMSKRITTPARTIET (FRP) 9. MILJØPARTIET DE GRØNNE (MDG) 10. ANDRE PARTIER/LISTER

NYE VARIABLER

Variabelnavn	Spørsmål	Inkluderingsgrunn
Poli1	Har du i løpet av de siste 12 månedene... underskrevet offentlig opprop eller underskriftskampanje? JA/NEI	Fange opp lavterskel offentlig politisk deltakelse.
Hvis Poli1, Poli2, Poli3, Poli4, Poli5 <u>OG</u> Poli6 = NEI PS102a	Hva er hovedårsaken til at du ikke har gjort noe av dette? (Er det): 1. Har ikke tid 2. Er ikke interessert 3. Andre årsaker	Spørsmålet er EU-forordnet. Skal kartlegge årsak til at man ikke driver med noen form for offentlig politisk deltakelse.
OrgMedl_1	Er du medlem av en organisasjon, klubb eller forening? For eksempel fagforening, idrettslag, velforening, eller en frivillig organisasjon som jobber med miljøvern eller menneskerettigheter. JA/NEI	Kartlegge medlemskap i frivillige organisasjoner.
Frivillig1	Har du de siste 12 månedene gjort frivillig arbeid for... et idrettslag? JA/NEI	Nytt spørsmål for å kartlegge frivillig innsats.
Hvis Frivillig1=JA Frivillig1b	Omtrent hvor mange timer brukte du på frivillig arbeid for idrettslag de siste 12 månedene? Du kan svare per uke, måned eller år. [1-9999 TIMER] Advarsel for timetall som gir mer enn 10 timer per uke 1. UKE 2. MÅNED	Nytt spørsmål for å kartlegge antall timer frivillig innsats.

	3. ÅR	
Frivillig2	<p>Har du de siste 12 månedene gjort frivillig arbeid for...</p> <p>en velforening, grendelag eller nærmiljøorganisasjon?</p> <p>JA/NEI</p>	Nytt spørsmål for å kartlegge frivillig innsats.
<p>Hvis Frivillig2=JA</p> <p>Frivillig2b</p>	<p>Omtrent hvor mange timer brukte du på frivillig arbeid for velforening, grendelag eller nærmiljøorganisasjon siste 12 måneder? Du kan svare per uke, måned eller år.</p> <p>[1-9999 TIMER] Advarsel for timetall som gir mer enn 10 timer per uke</p> <p>1. UKE 2. MÅNED 3. ÅR</p>	Nytt spørsmål for å kartlegge antall timer frivillig innsats.
Frivillig3	<p>Har du de siste 12 månedene gjort frivillig arbeid for...</p> <p>korps, teater, historielag eller en annen kunst- eller kulturorganisasjon?</p> <p>JA/NEI</p>	Nytt spørsmål for å kartlegge frivillig innsats.
<p>Hvis Frivillig3=JA</p> <p>Frivillig3b</p>	<p>Omtrent hvor mange timer brukte du på frivillig arbeid for korps, teater, historielag eller annen kunst- eller kulturorganisasjon siste 12 måneder? Du kan svare per uke, måned eller år.</p> <p>[1-9999 TIMER] Advarsel for timetall som gir mer enn 10 timer per uke</p> <p>1. UKE 2. MÅNED 3. ÅR</p>	Nytt spørsmål for å kartlegge antall timer frivillig innsats.

Frivillig4	<p>Har du de siste 12 månedene gjort frivillig arbeid for...</p> <p>en hobby- eller friluftsansettelse? For eksempel DNT, jeger-, fiske-, båt- eller motorforening, speideren, Lions, pensjonistlag, eller liknende.</p> <p>JA/NEI</p>	Nytt spørsmål for å kartlegge frivillig innsats.
<p>Hvis Frivillig4=JA</p> <p>Frivillig4b</p>	<p>Omtrent hvor mange timer brukte du på frivillig arbeid for hobby- eller friluftsansettelse siste 12 måneder? Du kan svare per uke, måned eller år.</p> <p>[1-9999 TIMER] Advarsel for timetall som gir mer enn 10 timer per uke</p> <p>1. UKE 2. MÅNED 3. ÅR</p>	Nytt spørsmål for å kartlegge antall timer frivillig innsats.
Frivillig5	<p>Har du de siste 12 månedene gjort frivillig arbeid for...</p> <p>skole, foreldreutvalg som FAU eller SU, studentutvalg eller annen organisasjon i utdanningssektoren?</p> <p>JA/NEI</p>	Nytt spørsmål for å kartlegge frivillig innsats.
<p>Hvis Frivillig5=JA</p> <p>Frivillig5b</p>	<p>Omtrent hvor mange timer brukte du på frivillig arbeid for skole, foreldreutvalg, studentutvalg eller annen organisasjon i utdanningssektoren siste 12 måneder? Du kan svare per uke, måned eller år.</p> <p>[1-9999 TIMER] Advarsel for timetall som gir mer enn 10 timer per uke</p> <p>1. UKE 2. MÅNED</p>	Nytt spørsmål for å kartlegge antall timer frivillig innsats.

	3. ÅR	
Frivillig6	<p>Har du de siste 12 månedene gjort frivillig arbeid for...</p> <p>en organisasjon som arbeider med nødhjelp, bistand, menneskerettigheter, fredsarbeid eller annen internasjonal hjelp til andre?</p> <p>JA/NEI</p>	Nytt spørsmål for å kartlegge frivillig innsats.
Hvis Frivillig6=JA Frivillig6b	<p>Omtrent hvor mange timer brukte du på frivillig arbeid for internasjonal organisasjon siste 12 måneder? Du kan svare per uke, måned eller år.</p> <p>[1-9999 TIMER] Advarsel for timetall som gir mer enn 10 timer per uke</p> <p>1. UKE 2. MÅNED 3. ÅR</p>	Nytt spørsmål for å kartlegge antall timer frivillig innsats.
Frivillig7	<p>Har du de siste 12 månedene gjort frivillig arbeid for...</p> <p>en miljø-, naturvern- eller dyrevernsorganisasjon?</p> <p>JA/NEI</p>	Nytt spørsmål for å kartlegge frivillig innsats.
Hvis Frivillig7=JA Frivillig7b	<p>Omtrent hvor mange timer brukte du på frivillig arbeid for miljø-, naturvern- eller dyrevernsorganisasjon siste 12 måneder? Du kan svare per uke, måned eller år.</p> <p>[1-9999 TIMER] Advarsel for timetall som gir mer enn 10 timer per uke</p> <p>1. UKE 2. MÅNED 3. ÅR</p>	Nytt spørsmål for å kartlegge antall timer frivillig innsats.
Frivillig8	<p>Har du de siste 12 månedene gjort frivillig arbeid for...</p>	Nytt spørsmål for å kartlegge frivillig innsats.

	<p>en organisasjon innen helse eller redningsarbeid?</p> <p>JA/NEI</p>	
<p><i>Hvis Frivillig8=JA</i></p> <p>Frivillig8b</p>	<p>Omtrent hvor mange timer brukte du på frivillig arbeid for organisasjoner innen helse eller redningsarbeid siste 12 måneder? <i>Du kan svare per uke, måned eller år.</i></p> <p><i>[1-9999 TIMER] Advarsel for timetall som gir mer enn 10 timer per uke</i></p> <p>1. UKE 2. MÅNED 3. ÅR</p>	<p>Nytt spørsmål for å kartlegge antall timer frivillig innsats.</p>
Frivillig9	<p>Har du de siste 12 månedene gjort frivillig arbeid for... kirken eller annen religiøs eller livssynsorganisasjon?</p> <p>JA/NEI</p>	<p>Nytt spørsmål for å kartlegge frivillig innsats.</p>
<p><i>Hvis Frivillig9=JA</i></p> <p>Frivillig9b</p>	<p>Omtrent hvor mange timer brukte du på frivillig arbeid for kirken, religiøs eller livssynsorganisasjon siste 12 måneder? <i>Du kan svare per uke, måned eller år.</i></p> <p><i>[1-9999 TIMER] Advarsel for timetall som gir mer enn 10 timer per uke</i></p> <p>1. UKE 2. MÅNED 3. ÅR</p>	<p>Nytt spørsmål for å kartlegge antall timer frivillig innsats.</p>
Frivillig10	<p>Har du de siste 12 månedene gjort frivillig arbeid for... et politisk parti?</p> <p>JA/NEI</p>	<p>Nytt spørsmål for å kartlegge frivillig innsats.</p>

<p><i>Hvis Frivillig10=JA</i></p> <p>Frivillig10b</p>	<p>Omtrent hvor mange timer brukte du på frivillig arbeid for politisk parti siste 12 måneder? Du kan svare per uke, måned eller år.</p> <p><i>[1-9999 TIMER] Advarsel for timetall som gir mer enn 10 timer per uke</i></p> <p>1. UKE 2. MÅNED 3. ÅR</p>	<p>Nytt spørsmål for å kartlegge antall timer frivillig innsats.</p>
<p>Frivillig11</p>	<p>Har du de siste 12 månedene gjort frivillig arbeid for...</p> <p>fagforening, yrkes- eller bransjeorganisasjon?</p> <p>JA/NEI</p>	<p>Nytt spørsmål for å kartlegge frivillig innsats.</p>
<p><i>Hvis Frivillig11=JA</i></p> <p>Frivillig11b</p>	<p>Omtrent hvor mange timer brukte du på frivillig arbeid for fagforening, yrkes- eller bransjeorganisasjon siste 12 måneder? Du kan svare per uke, måned eller år.</p> <p><i>[1-9999 TIMER] Advarsel for timetall som gir mer enn 10 timer per uke</i></p> <p>1. UKE 2. MÅNED 3. ÅR</p>	<p>Nytt spørsmål for å kartlegge antall timer frivillig innsats.</p>
<p>Frivillig12</p>	<p>Har du de siste 12 månedene gjort frivillig arbeid for...</p> <p>en annen type organisasjon enn de som er nevnt til nå?</p> <p>JA/NEI</p>	<p>Nytt spørsmål for å kartlegge frivillig innsats.</p>
<p><i>Hvis Frivillig12=JA</i></p> <p>Frivillig12b</p>	<p>Omtrent hvor mange timer brukte du på frivillig arbeid for andre typer organisasjoner siste 12 måneder? Du kan svare per uke, måned eller år.</p>	<p>Nytt spørsmål for å kartlegge antall timer frivillig innsats.</p>

	<p>[1-9999 TIMER] Advarsel for timetall som gir mer enn 10 timer per uke</p> <p>1. UKE 2. MÅNED 3. ÅR</p>	
<p>Hvis Frivillig1, Frivillig2, Frivillig3, Frivillig4, Frivillig5, Frivillig6, Frivillig7, Frivillig8, Frivillig9, Frivillig10, Frivillig11 <u>ELLER</u> Frivillig12 = JA</p> <p>TypeFrivillighet_a</p>	<p>Har du gjort noe av de følgende typer frivillig arbeid for organisasjoner de siste 12 månedene?</p> <p>...Styrearbeid eller administrasjon (for eksempel komite-, kontorarbeid, regnskap, registrering av medlemmer)</p> <p>JA/NEI</p>	<p>Nytt spørsmål for å kartlegge type frivillig innsats.</p>
<p>Hvis Frivillig1, Frivillig2, Frivillig3, Frivillig4, Frivillig5, Frivillig6, Frivillig7, Frivillig8, Frivillig9, Frivillig10, Frivillig11 <u>ELLER</u> Frivillig12 = JA</p> <p>TypeFrivillighet_b</p>	<p>...Instruksjon og trening (for eksempel lagleder, trener, kursleder, korinstruktør)</p>	<p>Nytt spørsmål for å kartlegge type frivillig innsats.</p>
<p>Hvis Frivillig1, Frivillig2, Frivillig3, Frivillig4, Frivillig5, Frivillig6, Frivillig7, Frivillig8, Frivillig9, Frivillig10, Frivillig11 <u>ELLER</u> Frivillig12 = JA</p> <p>TypeFrivillighet_c</p>	<p>...Dugnader eller innsamlinger (for eksempel loddsalg, bøssebæring, loppemarked)</p> <p>JA/NEI</p>	<p>Nytt spørsmål for å kartlegge type frivillig innsats.</p>
<p>Hvis Frivillig1, Frivillig2, Frivillig3, Frivillig4, Frivillig5, Frivillig6, Frivillig7, Frivillig8, Frivillig9, Frivillig10, Frivillig11 <u>ELLER</u> Frivillig12 = JA</p> <p>TypeFrivillighet_d</p>	<p>...Informasjonsarbeid, kampanjer, politisk arbeid</p> <p>JA/NEI</p>	<p>Nytt spørsmål for å kartlegge type frivillig innsats.</p>
<p>Hvis Frivillig1, Frivillig2, Frivillig3, Frivillig4, Frivillig5, Frivillig6, Frivillig7, Frivillig8, Frivillig9,</p>	<p>...Annet</p> <p>JA/NEI</p>	<p>Nytt spørsmål for å kartlegge type frivillig innsats.</p>

<p>Frivillig10, Frivillig11 <u>ELLER</u> Frivillig12 = JA</p> <p>TypeFrivillighet_e</p>		
<p>Hvis Frivillig1, Frivillig2, Frivillig3, Frivillig4, Frivillig5, Frivillig6, Frivillig7, Frivillig8, Frivillig9, Frivillig10, Frivillig11 <u>OG</u> Frivillig12 = NEI</p> <p>FrivilligNei</p>	<p>Hvorfor har du ikke gjort frivillig arbeid for en organisasjon eller forening de siste 12 månedene?</p> <ol style="list-style-type: none"> 1. Har ikke tid 2. Er ikke interessert 3. Andre årsaker 	<p>Spørsmålet er EU-forordnet. Skal kartlegge hvorfor IO ikke har ytt frivillig innsats for organisasjoner eller foreninger.</p>
<p>PS111a</p>	<p>Har du i løpet av de siste 12 måneder gitt noe ulønnet hjelp til foreldre, slekt, venner eller naboer? Vi tenker på praktisk hjelp, barnepass, pleie, tilsyn eller annen hjelp til personer du ikke bor med.</p> <p>JA/NEI</p>	<p>Spørsmålet er EU-forordnet. Skal kartlegge ulønnet hjelp til familie/venner/naboer.</p>
<p>PS111b</p>	<p>Har du de siste 12 måneder gjort noe annet frivillig arbeid som <u>ikke</u> er organisert av en organisasjon? For eksempel brøytet naboens innkjørsel, ryddet søppel i naturen, hjulpet hjemløse eller dyr.</p> <p>JA/NEI</p>	<p>Spørsmålet er EU-forordnet. Skal kartlegge frivillig arbeid utenfor organisasjoner.</p>
<p>Hvis PS111b og PS111a = NEI</p> <p>FrivilligNei</p>	<p>Hvorfor har du ikke gitt noe ulønnet hjelp eller gjort noe uorganisert frivillig arbeid de siste 12 månedene?</p> <ol style="list-style-type: none"> 1. Har ikke tid 2. Er ikke interessert 3. Andre årsaker 	<p>Spørsmålet er EU-forordnet. Skal kartlegge hvorfor IO ikke har ytt frivillig innsats utenfor organisasjoner eller foreninger.</p>
<p>TillitKom</p>	<p>På en skala fra 0 til 10, hvor stor tillit har du til kommunestyret der du bor? 0 betyr at du ikke har noen tillit i det hele tatt, mens 10 betyr at du har full tillit. 0 - Ikke tillit i det hele tatt -10 full tillit</p>	<p>Nytt spørsmål for å kartlegge tillit til lokalpolitikk.</p>
<p>TillitPol</p>	<p>På en skala fra 0 til 10, hvor stor tillit har du til politiet? 0 betyr at du ikke har noen tillit i det hele tatt, mens 10 betyr at du har full tillit. 0 - Ikke tillit i det hele tatt -10 full tillit</p>	<p>Nytt spørsmål for å kartlegge tillit til politiet.</p>

TillitRett	På en skala fra 0 til 10, hvor stor tillit har du til rettsvesenet? 0 betyr at du ikke har noen tillit i det hele tatt, mens 10 betyr at du har full tillit. 0 - Ikke tillit i det hele tatt -10 full tillit	Nytt spørsmål for å kartlegge tillit til rettsvesenet.
TillitSys	På en skala fra 0 til 10, hvor stor tillit har du til det politiske systemet? 0 betyr at du ikke har noen tillit i det hele tatt, mens 10 betyr at du har full tillit. 0 - Ikke tillit i det hele tatt -10 full tillit	Nytt spørsmål for å kartlegge tillit til det politiske systemet.
TillitNyh	På en skala fra 0 til 10, hvor stor tillit har du til de største nyhetsmediene? 0 betyr at du ikke har noen tillit i det hele tatt, mens 10 betyr at du har full tillit. 0 - Ikke tillit i det hele tatt -10 full tillit	Nytt spørsmål for å kartlegge tillit til nyhetene.

OVERSIKT OVER TIDSSERIER

Variabelkode	Spørsmål	Tidligere versjon
Poli2	Har du i løpet av de siste 12 månedene... skrevet innlegg eller deltatt i diskusjoner om samfunnsspørsmål i sosiale medier eller i forum på internett? JA/NEI	SosKap4b2 Har du ... skrevet innlegg eller deltatt i diskusjoner om samfunnsspørsmål i sosiale medier eller i forum på internett? JA/NEI
Poli3	Har du i løpet av de siste 12 månedene ... skrevet innlegg i avis eller tidsskrift? JA/NEI	SosKap4a Har du ... skrevet innlegg om samfunnsspørsmål i avis eller tidsskrift? JA/NEI
Poli4	Har du i løpet av de siste 12 månedene... tatt opp en sak med en politiker eller offentlige myndigheter? KAN OGSÅ VÆRE OM MINDRE, LOKALE SAKER JA/NEI	SosKap4c Har du ... tatt opp samfunnsspørsmål med en politiker eller en statlig, kommunal eller fylkeskommunal ansatt? KAN OGSÅ VÆRE OM MINDRE, LOKALE SAKER JA/NEI
Poli5	Har du i løpet av de siste 12 månedene...	SosKap4e

	deltatt i demonstrasjon? JA/NEI	Har du ... deltatt i en demonstrasjon for å uttrykke din mening om en sak eller samfunnsspørsmål? JA/NEI
Poli6	Har du i løpet av de siste 12 månedene... deltatt aktivt i en organisasjon, aksjonsgruppe eller politisk parti? JA/NEI	SosKap4d Har du ... prøvd å påvirke en sak ved å gjøre en frivillig innsats for et politisk parti, organisasjon eller en aksjonsgruppe? REGN OGSÅ MED DELTAKELSE I VALGKAMP PÅ VEGNE AV ET PARTI JA/NEI
Hvis 18 år eller eldre 1.1.2022 SosKap3a	Stemte du ved forrige stortingsvalg i 2021? JA/NEI	SosKap3a Stemte du ved forrige Stortingsvalg i [2017]? JA/NEI
Hvis soskap3a=1 SosKap3b	Hvilket parti stemte du på? 1. RØDT (R) 2. SOSIALISTISK VENSTREPARTI (SV) 3. ARBEIDERPARTIET (AP) 4. VENSTRE (V) 5. KRISTELIG FOLKEPARTI (KRF) 6. SENTERPARTIET (SP) 7. HØYRE (H) 8. FREMSKRITTPARTIET (FRP) 9. MILJØPARTIET DE GRØNNE (MDG)	SosKap3b Hvilket parti stemte du på? 1. RØDT (R) 2. SOSIALISTISK VENSTREPARTI (SV) 3. ARBEIDERPARTIET (AP) 4. VENSTRE (V) 5. KRISTELIG FOLKEPARTI (KRF) 6. SENTERPARTIET (SP) 7. HØYRE (H) 8. FREMSKRITTPARTIET (FRP) 9. MILJØPARTIET DE GRØNNE (MDG) 10. ANDRE PARTIER/LISTER

Vedlegg G: Papirutgave av skjemaet på norsk

Levekårsundersøkelsen EU-SILC 2022

Innled

Ringemeny

1. Intervju
2. Ikke svar
4. Avtale
5. Frafall, avgang, overføring

Hvis Innled = 5

Status på IO

2. Frafall
3. Overgang
4. Avgang

Hvis Innled = 1

Samtykke1

Har du lest epost eller brev og samtykker i å delta?

1. Ja, jeg har mottatt informasjonen og samtykker i å delta
2. Ja, jeg har fått referert informasjonen og samtykker i å delta
3. Nei, og jeg samtykker ikke i å delta

Samkomm

Ifølge våre opplysninger bor du i <REGKOMM>. Stemmer det?

JA/NEI

Hvis Samkomm= Nei

KommNavn

Hvilken kommune bor du i?

Skriv nytt kommunenavn så kommer det opp ei liste over kommuner.

KARTLEGGING AV HUSHOLDNINGEN

(TIDREGISTRERING i start av denne bolken.)

Til personer registrert i husholdning sammen med andre i register/forrige intervju

*Spmstemmer

Nå kommer noen spørsmål om din husholdning.

Til husholdningen regner vi alle personer som er fast bosatt i boligen, og som deler utgifter til mat, og andre forbruksutgifter.

Personer som er fast bosatt i boligen, men som er borte fra hjemmet, f.eks. på grunn av arbeid skal regnes med.

[Vi har registrert at følgende personer tilhører husholdningen i tillegg til deg/

Ved forrige intervju registrerte vi at følgende personer tilhørte husholdningen i tillegg til deg.]

LISTE OVER HUSHOLDNINGSMEDLEMMER

Består husholdningen av de samme personene nå, eller er det noen som skal legges til eller trekkes fra?

1. Husholdningen stemmer
2. Personer skal både legges til og trekkes fra
3. Person(er) skal legges til
4. Person(er) skal trekkes fra
5. Person(er) har endret navn

Til personer registrert som aleneboere i register/forrige intervju

EnPers

Nå kommer noen spørsmål om din husholdning.

Til husholdningen regner vi alle personer som er fast bosatt i boligen, og som deler utgifter til mat, og andre forbruksutgifter.

Personer som er fast bosatt i boligen, men som er borte fra hjemmet, f.eks. på grunn av arbeid skal regnes med.

Ifølge våre opplysninger bor du alene i husholdningen. Stemmer det?

JA/NEI

Hvis Nye = 2 eller 3

mobilantall

Hvor mange personer skal legges til i husholdningen?

[1-9]

For hver person som legges til husholdningen (ikke er hentet fra register eller forrige intervju) (for andre husholdningsmedlemmer kodes disse automatisk og hoppes over):

Du registrerer nå person nr [nr.]

Tilhor

1 dersom personen tilhører husholdningen

Auxnavn1

Hva er personens fornavn?

Auxnavn2

Hva er personens etternavn?

Auxfdato

Når er [fornavn etternavn] født?

dd.mm.åååå

Auxkjønn

Er [fornavn etternavn] mann eller kvinne [gutt eller jente hvis under 16 år] ?

1. Mann
2. Kvinne

For hver person som ikke er hentet fra register eller forrige intervju (for husholdningsmedlemmer som er hentet fra register eller forrige intervju er denne automatisk fylt ut basert og hoppes over):

*Auxslekt

Hvilket familieforhold har <NAVN> til deg?

- 1.
2. Ektefelle
3. Samboer
4. Sønn/datter
5. Stesønn/stedatter
6. Søsken/halvsøsken
7. Stesøsken
8. Foreldre

9. Steforeldre
10. Svigerforeldre
11. Svisersønn/-datter
12. Besteforeldre
13. Barnebarn
14. Annen slektning av IO
15. Annen ikke-slektning

Denne kodes automatisk for husholdningsmedlemmer som legges til
Hvorforny

Hvorfor ny i husholdningen?

1 = 'Født siste år'

2 = 'Ny i husholdningen'

Hvis Nye = 2 eller 4

mobil fjern

Hvem er det som ikke tilhører husholdningen?

Merk av på listen

Hvis Spmstemmer = 5

Hvem

Hvem har endret navn?

N_navn[x]

Hva er det nye navnet til <NAVN>?

Kun GP. Hvis alle husholdningsmedlemmer trekkes fra husholdningen hvis det var mer enn to personer i husholdningen i fjor/register:

IOflytt

Er det IO som har flyttet?

Ja/Nei

*Avslutt

Husholdningen består nå av

LISTE OVER HUSHOLDNINGSMEDLEMMER

Hvis dette stemmer merker du av for ferdig.

Hvis ikke må du gå tilbake og rette opp

1. Ja, det er korrekt

Til alle bortsett fra aleneboende

Fravaer

Er det noen i husholdningen som er borte fra hjemmet i hele perioden fra januar til juni 2022?

JA/NEI

Hvis Fravaer=Ja

FravHvem

Hvilke personer gjelder dette?

Merk av på listen

Kun GP. Hvis kun noen husholdningsmedlemmer ikke lenger tilhører husholdningen stilles dette for hvert husholdningsmedlem eller ioflytt=2:

Hvor

BOR <FORNAVN ETTERNAVN> I UTLANDET, I ANNEN PRIVAT HUSHOLDNING I NORGE, ELLER I EN INSTITUSJON I NORGE?

1. Utlandet
2. Privat husholdning i Norge
3. Institusjon i Norge
4. PERSONEN DØDE

Til NP IO og alle husholdningsmedlemmer 16+ hvis man ikke har mors fødeland fra register eller hvis GP og nytt husholdningsmedlem

MorNor

Er din/ <navn> sin mor født i Norge?

Ja/Nei

Hvis MorNor =2 (mor ikke født i Norge)

MorsFodeland

I hvilket land er din /<navn> sin mor født?

<VELG FRA LANDLISTE>

Til NP IO og alle husholdningsmedlemmer 16+ hvis man ikke har fars fødeland fra register eller hvis GP og nytt husholdningsmedlem

FarNor

Er din/ <navn> sin far født i Norge?

Ja/Nei

Hvis FarNor =2 (far ikke født i Norge)

FarsFodeland

I hvilket land er din /<navn> sin far født?

<VELG FRA LANDLISTE>

PERSONLIG INTERVJU

LIVSKVALITET (årlig modul)

(TIDREGISTRERING i start av denne bolken.)

Til alle

PW010

Vi skal nå stille noen spørsmål om hvordan du har det.

Alt i alt, hvor fornøyd er du med livet ditt for tiden? Oppgi svaret på en skala fra 0-10, der 0 betyr ikke fornøyd i det hele tatt og 10 betyr svært fornøyd.

[0 Ikke fornøyd i det hele tatt (...) 10 Svært fornøyd]

PW190

I hvilken grad stoler du på mennesker du ikke kjenner? Oppgi svaret på en skala fra 0-10, der 0 betyr at du ikke stoler på andre i det hele tatt, mens 10 betyr at du stoler fullt og helt på andre. [0

Stoler ikke på andre i det hele tatt – 10 Stoler fullt og helt på andre]

HELSE (årlig modul)

Til alle

Hels1

Nå kommer noen spørsmål om din helse.

Hvordan vurderer du din egen helse alt i alt?

Vil du si den er ...

1. ... svært god
2. ... god
3. ... verken god eller dårlig
4. ... dårlig
5. ... svært dårlig

*Hels2a

Har du noen langvarige sykdommer eller helseproblemer, som har vart eller forventes å vare i minst seks måneder?

Ta også med sykdommer eller problemer som er sesongbetonte eller kommer og går.

JA/NEI

Hels2b

Har du funksjonsnedsettelse eller har du plager som følger av skade?

Ta også med plager som kommer og går.

JA/NEI

Hvis (Hels2a = Ja eller Hels2b = Ja)

Hels3a1

Skaper noe av dette begrensninger i å utføre vanlige hverdagsaktiviteter?

JA/NEI

Hvis Hels3a1 = Ja

Hels3a2

Har disse begrensningene vart i seks måneder eller mer?

JA/NEI

Hvis Hels3a2 = ja:

Hels3b

Vil du si du opplever store begrensninger eller noen begrensninger?

1. STORE BEGRENSNINGER
2. NOEN BEGRENSNINGER

Hels5a

Har det i løpet de siste 12 månedene hendt at du har latt vær å gå til tannlegen selv om du har hatt behov for det?

JA, hatt behov uten å gå til tannlegen

NEI, gått til tannlegen ved behov

IKKE HATT BEHOV

Hvis Hels5a = Ja

Hels5b

Hva var hovedgrunnen til at du ikke gikk til tannlege?

1. HADDE IKKE RÅD
2. HADDE IKKE TID
3. PROBLEMER MED TRANSPORT
4. LANG VENTELISTE
5. TANNLEGESKREKK
6. AVVENTET SITUASJONEN
7. INGEN GOD TANNLEGE TILGJENGELIG
8. ANDRE ÅRSAKER

Hvis hels5a=Ja

Hels5c

Var dette en konsekvens korona-situasjonen?

JA/NEI

Hvis ikke hels5a er lik 3 (ikke hatt behov)

PH080a

Har du vært hos tannlegen eller tannpleier de siste 12 månedene? *Ta med reguleringstannlege.*

JA/NEI

Hvis PH080a =1

PH080b

Omtrent hvor mange ganger *har du vært hos tannlege eller tannpleier de siste 12 månedene?*

1..365

Advarsel hvis mer enn 52?

Hels4a

Har det i løpet av de siste 12 månedene hendt at du har latt være å gå til legen selv om du har hatt behov for det?

Telefon- eller digital konsultasjon regnes med, dersom behovet ble dekket

1. JA, hatt behov uten å gå til lege
2. NEI, gått til lege ved behov
3. IKKE HATT BEHOV

Hvis Hels4a = Ja

Hels4b

Hva var hovedgrunnen til at du ikke gikk til lege?

1. HADDE IKKE RÅD
2. HADDE IKKE TID
3. PROBLEMER MED TRANSPORT
4. LANG VENTELISTE
5. LEGESKREKK
6. AVVENTET SITUASJONEN
7. INGEN GOD LEGE TILGJENGELIG
8. FIKK IKKE HENVISNING
9. ANDRE ÅRSAKER

Hvis hels4a=Ja

Hels4c

Var dette en konsekvens korona-situasjonen?

JA/NEI

Hvis Hels4a ikke er 3 (Ikke hatt behov)

PH090a

Har du vært hos fastlegen eller annen allmennlege de siste 12 månedene? *Ta med telefon- og digitale konsultasjoner.*

JA/NEI

Hvis PH090a =1

PH090b

Omtrent hvor mange ganger *har du vært hos fastlege eller annen allmennlege de siste 12 månedene?*

1..365

Advarsel hvis mer enn 52

Hvis Hels4a ikke er 3 (Ikke hatt behov)

PH100a

Har du vært hos legespesialist de siste 12 månedene? Ta med telefon- og digitale konsultasjoner.

For eksempel øyelege, hjertespesialist, (hvis kvinne=gynekolog) eller psykiater.

JA/NEI

Hvis PH100a = 1

PH100b

Omtrent hvor mange ganger har du vært hos legespesialist de siste 12 månedene?

0..365

Advarsel hvis mer enn 52

Helse 3-årlig SILC-modul

Nå kommer noen flere spørsmål om din helse og livsstil

BM1

Hvor høy er du?

_____ høyde i cm (50-250)

BM2

Omtrent hvor mye veier du?

(Tilleggstekst hvis kvinne i alderen 18-45:) Hvis du er gravid oppgis vekt før graviditeten

__ vekt i kg (20-350)

PH132s

Hvor ofte er du så fysisk aktiv at du blir andpusten eller svett på fritiden? Regn med aktiviteter som varer minst 10 minutter.

Flere ganger daglig

En gang om dagen

4-6 ganger per uke

1-3 ganger per uke

Sjeldnere enn hver uke

Aldri

PH142s

Hvor ofte spiser du frukt eller bær?

Flere ganger daglig

En gang om dagen

4-6 ganger per uke

1-3 ganger per uke

Sjeldnere enn hver uke

Aldri

PH152s

Hvor ofte spiser du grønnsaker? Regn ikke med poteter

Flere ganger daglig

En gang om dagen

4-6 ganger per uke

1-3 ganger per uke

Sjeldnere enn hver uke

Aldri

PH171s

I løpet av de siste 12 månedene, har du røyket, brukt snus eller andre tobakksprodukter? Regn med elektroniske sigaretter.

JA/NEI

Hvis PH171=1 (JA)

PH171b

Hvor ofte har du gjort dette? Røyket, snuset eller brukt andre tobakksprodukter.

1. Daglig
2. Noen ganger i uken
3. Noen ganger måneden
4. Sjeldnere

PH180a

I løpet av de siste 12 månedene, har du drukket alkohol?

JA/NEI

PH180b

Hvor ofte har du drukket alkohol de siste 12 månedene?

1. Daglig
2. Noen ganger i uken
3. Noen ganger måneden
4. Sjeldnere

PH111a

Bruker du briller eller linser?

1. JA
2. NEI
3. ER BLIND

Hvis PH111a=1, bruker briller/kontaktlinser

PH111b1

Hender det at det er vanskelig for deg å se klart når du bruker briller eller linser?

JA/NEI

Hvis PH111a=2, bruker ikke briller/kontaktlinser

PH111b2

Hender det at det er vanskelig for deg å se klart?

JA/NEI

Hvis PH111b1=1 eller PH111b2=1 (ja, vanskelig å se klart med eller uten briller),

PH111c

Er det

1. litt vanskelig,
2. veldig vanskelig eller
3. kan du ikke se i det hele tatt? (Kun hvis ph111a=2 bruker ikke briller)

PH110a

Bruker du høreapparat?

1. JA
2. NEI
3. ER DØV

Hvis PH110a=1, bruker høreapparat

PH110b1

Hender det at det er vanskelig for deg å høre når du bruker høreapparat?

JA/NEI

Hvis PH110a=2, bruker ikke høreapparat

PH110b2

Hender det at det er vanskelig for deg å høre?

JA/NEI

Hvis PL110b1 =1 eller PL110b2, ja, vanskelig å høre(med eller uten høreapparat)

PH110c

Er det

1. litt vanskelig
2. veldig vanskelig eller
3. kan du ikke høre i det hele tatt?

PH121a

Hender det at det er vanskelig for deg å gå, for eksempel i trapper?

JA/NEI

Hvis PH121a=1 (JA)

PH121b

Er det

1. litt vanskelig,
2. veldig vanskelig eller
3. kan du ikke gå i det hele tatt?

PH131a

Hender det at det er vanskelig for deg å konsentrere deg eller huske ting?

JA/NEI

Hvis PH131a=1 (JA)

PH131b

Er det

1. Litt vanskelig,
2. veldig vanskelig eller
3. kan du ikke konsentrere deg og huske i det hele tatt?

PH141a

Hender det at det er vanskelig for deg å kle av og på deg eller vaske deg uten hjelp?

JA/NEI

Hvis PH141a=1 (JA)

PH141b

Er det

1. Litt vanskelig,
2. veldig vanskelig eller
3. kan du ikke kle og vaske deg selv i det hele tatt?

PH151a

Hender det at det er vanskelig for deg å kommunisere eller snakke med andre mennesker?

JA/NEI

Hvis PH151a=1 (JA)

PH151b

Er det ...

1. Litt vanskelig,
2. Veldig vanskelig eller
3. kan du ikke snakke i det hele tatt?

Subjektiv livskvalitet (6-årlig SILC modul)

PW241s

Hvis du tenker på ditt sosiale liv, arbeidssituasjon og tilgang til offentlige tilbud, hvor enig er du i følgende utsagn: 'Jeg føler meg utestengt'?

1. Veldig enig
2. Enig
3. Verken enig eller uenig
4. Uenig
5. Veldig uenig

PW030s

Alt i alt, hvor fornøyd er du med [din økonomiske situasjon] [den økonomiske situasjonen i din husholdning]?

Oppgi svaret på en skala fra 0-10, der 0 betyr at du ikke er fornøyd i det hele tatt, mens 10 betyr at du er svært fornøyd.

0 Ikke fornøyd i det hele tatt - 10 Svært fornøyd

PW160s

Alt i alt, hvor fornøyd er du med forholdet du har til venner, familie og andre du kjenner?

Oppgi svaret på en skala fra 0-10, der 0 betyr at du ikke er fornøyd i det hele tatt, mens 10 betyr at du er svært fornøyd.

0 Ikke fornøyd i det hele tatt - 10 Svært fornøyd

PW120s

Alt i alt, hvor fornøyd er du med tiden du har til rådighet til å gjøre ting du liker?

Oppgi svaret på en skala fra 0-10, der 0 betyr at du ikke er fornøyd i det hele tatt, mens 10 betyr at du er svært fornøyd.

0 Ikke fornøyd i det hele tatt - 10 Svært fornøyd

PW230s

I løpet av de siste fire ukene, hvor stor del av tiden har du følt deg ensom? Vil du si...

1. Hele tiden
2. Nesten hele tiden
3. En del av tiden
4. Litt av tiden
5. Ikke i det hele tatt

PW090s

I løpet av de siste fire ukene, hvor stor del av tiden har du følt deg glad? Vil du si...

1. Hele tiden
2. Nesten hele tiden
3. En del av tiden
4. Litt av tiden
5. Ikke i det hele tatt

PW180s

Har du familie, venner eller naboer du kan spørre om hjelp og støtte dersom du skulle trenge det?
JA/NEI

PS060s

Omtrent hvor ofte er du sammen med venner? Ta bare med fysiske møter.

1. daglig
2. hver uke
3. flere ganger i måneden

4. en gang i måneden
5. minst en gang i året
6. sjeldnere eller aldri

PS080s

Omtrent hvor ofte har du kontakt med venner via telefon, melding, sosiale medier eller lignende?

1. daglig
2. hver uke
3. flere ganger i måneden
4. en gang i måneden
5. minst en gang i året
6. sjeldnere eller aldri

PS050s

Omtrent hvor ofte er du sammen med familie [*ikke til aleneboende: du ikke bor med*]? Ta bare med fysiske møter.

1. daglig
2. hver uke
3. flere ganger i måneden
4. en gang i måneden
5. minst en gang i året
6. sjeldnere eller aldri
7. Har ikke familie

Hvis PS050s ikke er lik 7

PS070s

Omtrent hvor ofte har du kontakt med familie [*ikke til aleneboende: du ikke bor med*] via telefon, melding, sosiale medier eller lignende?

1. daglig
2. hver uke
3. flere ganger i måneden
4. en gang i måneden
5. minst en gang i året
6. sjeldnere eller aldri

MATERIELLE MANGLER (årlig modul)

Til alle

P_disp3a

Nå kommer noen spørsmål om tilgang til goder.

Har du mulighet til å kjøpe nye klær når du trenger det? Ta ikke med klær kjøpt i bruktbutikk, på loppemarked eller liknende.

JA/NEI

Hvis P_disp3a = nei:

P_disp3b

Er det økonomiske årsaker til dette?

At du ikke kan kjøpe nye klær når du trenger det.

JA/NEI

P_disp2a

Har du minst to par sko som passer, inkludert et par vintersko?

JA/NEI

Hvis P_disp2a = nei:

P_disp2b

Er det økonomiske årsaker til at du ikke har to par sko som passer?

JA/NEI

P_disp4a

Har du mulighet til å gå ut for å spise eller drikke med familie eller venner minst en gang i måneden?

Det kan være bare en kopp kaffe eller lignende

JA/NEI

Hvis P_disp4a = nei:

P_disp4b

Er det økonomiske årsaker til at du ikke kan gjøre det?

Gå ut med familie og/eller venner og spise eller drikke noe sammen med dem (minst en gang i måneden)?

JA/NEI

P_disp6a

Har du regelmessige fritidsaktiviteter som for eksempel å gå på kino, konsert, trene eller delta i organisasjoner eller foreninger?

JA/NEI

Hvis P_disp6a = nei

P_disp6b

Er det økonomiske årsaker til at du ikke har noen regelmessige fritidsaktiviteter?

JA/ NEI

P_disp7a

(Tekst for personer med flere i husholdningen)

Har du mulighet til å bruke litt penger på deg selv minst en gang i uken uten at du trenger å snakke med andre i husholdningen om det først? Det kan for eksempel være å kjøpe et blad, noe å spise eller en annen liten ting du har lyst på.

(Tekst for enslige og enslige foreldre)

Har du mulighet til å bruke litt penger på deg selv minst en gang i uken? Det kan for eksempel være å kjøpe et blad, noe å spise eller en annen liten ting du har lyst på.

JA/ NEI

Hvis P_disp7a = nei:

P_disp7b

Er det økonomiske årsaker til at du ikke kan det?

Bruke litt penger på seg selv.

JA/NEI

Disp3b

Har du tilgang til internett hjemme?
 Gjelder også tilgang via mobiltelefon
 JA/NEI

Hvis Disp3b = 2 (nei)

Disp3c

Er det økonomiske årsaker til at du ikke har internett?
 JA/NEI

Livskvalitet (6-årlig SILC, kulturell deltakelse)

PS010a

Har du vært på kino de siste 12 månedene?
 JA/NEI

Hvis PS010a=1 (ja)

PS010b

Omtrent hvor mange ganger har du vært på kino de siste 12 månedene? Er det..

1. 1-3 ganger
2. 4 eller flere ganger

Hvis PS010a=2 (Nei)

PS010c

Hva er hovedgrunnen til at du ikke har vært på kino? Er det fordi du...

1. Ikke hadde råd
2. Ikke var interessert
3. Ikke hadde kino i nærheten
4. Ikke hadde tid
5. Så på filmer på TV eller internett eller lignende
6. Andre årsaker

Hvis PS010a=2 (Nei)

PS010d (ad hoc-spørsmål 2022)

Var dette en konsekvens av korona-situasjonen?
 JA/NEI

PS020a

Har du vært på konsert, teater, stand-up eller andre typer forestillinger de siste 12 månedene? Ta med både profesjonelle og amatørforestillinger.
 JA/NEI

Hvis PS020a=1 (ja)

PS020b

Omtrent hvor mange ganger har du vært på slike forestillinger de siste 12 månedene? Er det..

1. 1-3 ganger
2. 4 eller flere ganger

Hvis PS020a =2 (nei)

PS020c

Hva er hovedgrunnen til at du ikke har vært på forestillinger? Er det fordi du...

1. Ikke hadde råd
2. Ikke var interessert

3. Ikke hadde noe tilbud i nærheten
4. Ikke hadde tid
5. Andre årsaker

Hvis PS020a=2 (Nei)

PS020d (ad hoc-spørsmål 2022)

Var dette en konsekvens av korona-situasjonen?

JA/NEI

PS030a

Har du vært på museum, kunstutstilling, historiske monumenter eller lignende de siste 12 månedene?

JA/NEI

Hvis PS030a=1 (ja)

PS030b

Omtrent hvor mange ganger har du vært på slike steder de siste 12 månedene? Er det..

1. 1-3 ganger
2. 4 eller flere ganger

Hvis PS030a=2 (nei)

PS030c

Hva er hovedgrunnen til at du ikke har vært på slike steder? Er det fordi du...

1. Ikke hadde råd
2. Ikke var interessert
3. Ikke hadde noe tilbud i nærheten
4. Ikke hadde tid
5. Andre årsaker

Hvis PS030a=2 (Nei)

PS030d (ad hoc-spørsmål 2022)

Var dette en konsekvens av korona-situasjonen?

JA/NEI

PS040a

Har du vært på noe idrettsarrangement de siste 12 månedene? Ta også med arrangementer for barn og ungdom.

JA/NEI

Hvis PS040a=1 (ja)

PS040b

Omtrent hvor mange ganger har du vært på idrettsarrangementer de siste 12 månedene? Er det..

1. 1-3 ganger
2. 4 eller flere ganger

Hvis PS040a=2 (nei)

PS040c

Hva er hovedgrunnen til at du ikke har vært på idrettsarrangementer? Er det fordi du...

1. Ikke hadde råd
2. Ikke var interessert
3. Ikke hadde noe tilbud i nærheten
4. Ikke hadde tid
5. Så på sportsarrangementer på TV eller internett
6. Andre årsaker

Hvis PS040a=2 (Nei)

PS040d (ad hoc-spørsmål 2022)

Var dette en konsekvens av korona-situasjonen?

JA/NEI

PS041a

Braker du noe av fritiden din til å spille et instrument, fotografere, danse, spille teater, håndarbeid eller lignende?

JA/NEI

Hvis PS041a = 1 (JA)

PS041b

Omtrent hvor ofte gjør du slike aktiviteter?

1. DAGLIG
2. HVER UKE
3. FLERE GANGER I MÅNEDEN
4. EN GANG I MÅNEDEN
5. MINST EN GANG I ÅRET
6. SJELDNERE

PS042a

Har du lest noen bøker de siste 12 månedene? Ta også med e-bøker og lydbøker.

JA/NEI

Hvis PS042a=1 (ja)

PS042b

Omtrent hvor mange bøker har du lest de siste 12 månedene? Er det..

1. 4 eller færre bøker
2. 5-9 bøker
3. 10 eller flere bøker

Hvis PS042a=2 (nei)

PS042c

Hva er hovedgrunnen til at du ikke har lest bøker? Er det fordi du...

1. Ikke hadde råd
2. Ikke var interessert
3. Ikke hadde tid
4. Ikke hadde tilgang på bøker
5. Andre årsaker

POLITISK DELTAKELSE OG ORGANISASJONSAKTIVITET

Intro

Nå følger noen spørsmål om hvordan du som innbygger kan påvirke saker i samfunnet.

Poli1

Har du i løpet av de siste 12 månedene...

underskrevet offentlig opprop eller underskriftskampanje?

JA/NEI

Poli2 (forordnet, PS102)

[Har du i løpet av de siste 12 månedene...](#)

skrevet innlegg eller deltatt i diskusjoner om samfunnsspørsmål i sosiale medier eller i forum på internett?

JA/NEI

Poli3 (forordnet, PS102)

Har du i løpet av de siste 12 månedene ...
skrevet innlegg i avis eller tidsskrift?
JA/NEI

Poli4 (forordnet, PS102)

Har du i løpet av de siste 12 månedene...
tatt opp en sak med en politiker eller offentlige myndigheter? **KAN OGSÅ VÆRE OM MINDRE,
LOKALE SAKER**
JA/NEI

Poli5 (forordnet, PS102)

Har du i løpet av de siste 12 månedene...
deltatt i demonstrasjon?
JA/NEI

Poli6 (forordnet, PS102)

Har du i løpet av de siste 12 månedene...
deltatt aktivt i en organisasjon, aksjonsgruppe eller politisk parti?
JA/NEI

Hvis Poli1, Poli2, Poli3, Poli4, Poli5 OG Poli6 = NEI

PS102a

Hva er hovedårsaken til at du ikke har gjort noe av dette? (Er det):

4. Har ikke tid
5. Er ikke interessert
6. Andre årsaker

IntroOrg

Nå følger noen spørsmål om medlemskap og aktiviteter i ulike organisasjoner.

OrgMedl_1

Er du medlem av en organisasjon, klubb eller forening? For eksempel fagforening, idrettslag, velforening, eller en frivillig organisasjon som jobber med miljøvern eller menneskerettigheter.
JA/NEI

Introduksjonstekst

Nå kommer noen spørsmål om frivillig innsats for ulike typer organisasjoner, som for eksempel styrearbeid, dugnad eller organisering av aktiviteter.
Rapporter for siste 12 månedene selv om det har vært korona. Ta med all aktivitet, selv om det bare har vart 1 time.

Frivillig1

Har du de siste 12 månedene gjort frivillig arbeid for...

...et idrettslag?
JA/NEI

Hvis Frivillig1=JA

Frivillig1b

Omtrent hvor mange timer brukte du på frivillig arbeid for idrettslag de siste 12 månedene? Du kan svare per uke, måned eller år.

[1-9999 TIMER] Advarsel for timetall som gir mer enn 10 timer per uke

1. UKE

2. MÅNED
3. ÅR

Frivillig2

Har du de siste 12 månedene gjort frivillig arbeid for...

...en velforening, grendelag eller nærmiljøorganisasjon?

JA/NEI

Hvis Frivillig2=JA

Frivillig2b

Omtrent hvor mange timer brukte du på frivillig arbeid for velforening, grendelag eller nærmiljøorganisasjon siste 12 måneder? [Du kan svare per uke, måned eller år.](#)

[1-9999 TIMER] Advarsel for timetall som gir mer enn 10 timer per uke

4. UKE
5. MÅNED
6. ÅR

Frivillig3

Har du de siste 12 månedene gjort frivillig arbeid for...

...korps, teater, historielag eller en annen kunst- eller kulturorganisasjon?

JA/NEI

Hvis Frivillig3=JA

Frivillig3b

Omtrent hvor mange timer brukte du på frivillig arbeid for korps, teater, historielag eller annen kunst- eller kulturorganisasjon siste 12 måneder? [Du kan svare per uke, måned eller år.](#)

[1-9999 TIMER] Advarsel for timetall som gir mer enn 10 timer per uke

4. UKE
5. MÅNED
6. ÅR

Frivillig4

Har du de siste 12 månedene gjort frivillig arbeid for...

...en hobby- eller friluftssorganisasjon? For eksempel DNT, jeger-, fiske-, båt- eller motorforening, speideren, Lions, pensjonistlag, eller liknende.

JA/NEI

Hvis Frivillig4=JA

Frivillig4b

Omtrent hvor mange timer brukte du på frivillig arbeid for hobby- eller friluftssorganisasjon siste 12 måneder? [Du kan svare per uke, måned eller år.](#)

[1-9999 TIMER] Advarsel for timetall som gir mer enn 10 timer per uke

4. UKE
5. MÅNED
6. ÅR

Frivillig5

Har du de siste 12 månedene gjort frivillig arbeid for...

... skole, foreldreutvalg som FAU eller SU, studentutvalg eller annen organisasjon i utdanningssektoren?

JA/NEI

Hvis Frivillig5=JA

Frivillig5b

Omtrent hvor mange timer brukte du på frivillig arbeid for skole, foreldreutvalg, studentutvalg eller annen organisasjon i utdanningssektoren siste 12 måneder? **Du kan svare per uke, måned eller år.**

[1-9999 TIMER] Advarsel for timetall som gir mer enn 10 timer per uke

4. UKE
5. MÅNED
6. ÅR

Frivillig6

Har du de siste 12 månedene gjort frivillig arbeid for...

...en organisasjon som arbeider med nødhjelp, bistand, menneskerettigheter, fredsarbeid eller annen internasjonal hjelp til andre?

JA/NEI

Hvis Frivillig6=JA

Frivillig6b

Omtrent hvor mange timer brukte du på frivillig arbeid for en internasjonal organisasjon siste 12 måneder? **Du kan svare per uke, måned eller år.**

[1-9999 TIMER] Advarsel for timetall som gir mer enn 10 timer per uke

4. UKE
5. MÅNED
6. ÅR

Frivillig7

Har du de siste 12 månedene gjort frivillig arbeid for...

...en miljø-, naturvern- eller dyrevernsorganisasjon?

JA/NEI

Hvis Frivillig7=JA

Frivillig7b

Omtrent hvor mange timer brukte du på frivillig arbeid for en miljø-, naturvern- eller dyrevernsorganisasjon siste 12 måneder? **Du kan svare per uke, måned eller år.**

[1-9999 TIMER] Advarsel for timetall som gir mer enn 10 timer per uke

4. UKE
5. MÅNED
6. ÅR

Frivillig8

Har du de siste 12 månedene gjort frivillig arbeid for...

...en organisasjon innen helse eller redningsarbeid?

JA/NEI

Hvis Frivillig8=JA

Frivillig8b

Omtrent hvor mange timer brukte du på frivillig arbeid for organisasjoner innen helse eller redningsarbeid siste 12 måneder? [Du kan svare per uke, måned eller år.](#)

[1-9999 TIMER] Advarsel for timetall som gir mer enn 10 timer per uke

4. UKE
5. MÅNED
6. ÅR

Frivillig9

Har du de siste 12 månedene gjort frivillig arbeid for...

...kirken, eller annen religiøs eller livssynsorganisasjon?

JA/NEI

Hvis Frivillig9=JA

Frivillig9b

Omtrent hvor mange timer brukte du på frivillig arbeid for kirken eller en annen religiøs eller livssynsorganisasjon siste 12 måneder? [Du kan svare per uke, måned eller år.](#)

[1-9999 TIMER] Advarsel for timetall som gir mer enn 10 timer per uke

4. UKE
5. MÅNED
6. ÅR

Frivillig10

Har du de siste 12 månedene gjort frivillig arbeid for...

...for et politisk parti?

JA/NEI

Hvis Frivillig10=JA

Frivillig10b

Omtrent hvor mange timer brukte du på frivillig arbeid for politisk parti siste 12 måneder? [Du kan svare per uke, måned eller år.](#)

[1-9999 TIMER] Advarsel for timetall som gir mer enn 10 timer per uke

4. UKE
5. MÅNED
6. ÅR

Frivillig11

Har du de siste 12 månedene gjort frivillig arbeid for...

...for fagforening, yrkes- eller bransjeorganisasjon?

JA/NEI

Hvis Frivillig11=JA

Frivillig11b

Omtrent hvor mange timer brukte du på frivillig arbeid for fagforening, yrkes- eller bransjeorganisasjon siste 12 måneder? *Du kan svare per uke, måned eller år.*

[1-9999 TIMER] *Advarsel for timetall som gir mer enn 10 timer per uke*

4. UKE
5. MÅNED
6. ÅR

Frivillig12

Har du de siste 12 månedene gjort frivillig arbeid for...

...en annen type organisasjon enn de som er nevnt til nå?

JA/NEI

Hvis Frivillig12=JA

Frivillig12b

Omtrent hvor mange timer brukte du på frivillig arbeid for andre typer organisasjoner siste 12 måneder? *Du kan svare per uke, måned eller år.*

[1-9999 TIMER] *Advarsel for timetall som gir mer enn 10 timer per uke*

4. UKE
5. MÅNED
6. ÅR

Hvis Frivillig1, Frivillig2, Frivillig3, Frivillig4, Frivillig5, Frivillig6, Frivillig7, Frivillig8, Frivillig9, Frivillig10, Frivillig11 ELLER Frivillig12 = JA

TypeFrivillighet_a

Har du gjort noe av de følgende typer frivillig arbeid for organisasjoner de siste 12 månedene?

...Styrearbeid eller administrasjon (for eksempel komite-, kontorarbeid, regnskap, registrering av medlemmer)

JA/NEI

TypeFrivillighet_b

...Instruksjon og trening (for eksempel lagleder, trener, kursleder, korinstruktør)

JA/NEI

TypeFrivillighet_c

...Dugnader eller innsamlinger (for eksempel loddsalg, bøssebæring, loppemarked)

JA/NEI

TypeFrivillighet_d

...Informasjonsarbeid, kampanjer, politisk arbeid

JA/NEI

TypeFrivillighet_e

...Annet

JA/NEI

Hvis Frivillig1, Frivillig2, Frivillig3, Frivillig4, Frivillig5, Frivillig6, Frivillig7, Frivillig8, Frivillig9, Frivillig10, Frivillig11 OG Frivillig12 = NEI

FrivilligNei

Hvorfor har du ikke gjort frivillig arbeid for en organisasjon eller forening de siste 12 månedene?

4. Har ikke tid
5. Er ikke interessert
6. Andre årsaker

Til alle

PS111a (QoL 2022)

Har du i løpet av de siste 12 måneder gitt noe ulønnet hjelp til foreldre, slekt, venner eller naboer?

Vi tenker på praktisk hjelp, barnepass, pleie, tilsyn eller annen hjelp til personer du ikke bor med.

JA/NEI

Til alle

PS111b (QoL 2022)

Har du de siste 12 måneder gjort noe annet frivillig arbeid som ikke er organisert av en organisasjon? *For eksempel brøytet naboens innkjørsel, ryddet søppel i naturen, hjulpet hjemløse eller dyr.*

JA/NEI

Hvis PS111b og PS111a = NEI

FrivilligNei

Hvorfor har du ikke gitt noe ulønnet hjelp eller gjort noe uorganisert frivillig arbeid de siste 12 månedene?

4. Har ikke tid
5. Er ikke interessert
6. Andre årsaker

Til alle

Introtekst:

Nå følger noen spørsmål om tillit til forskjellige institusjoner i Norge.

TillitKom

På en skala fra 0 til 10, hvor stor tillit har du til kommunestyret der du bor? 0 betyr at du ikke har noen tillit i det hele tatt, mens 10 betyr at du har full tillit.

0 Ikke tillit i det hele tatt -10 full tillit

TillitPol

På en skala fra 0 til 10, hvor stor tillit har du til politiet? 0 betyr at du ikke har noen tillit i det hele tatt, mens 10 betyr at du har full tillit.

0 Ikke tillit i det hele tatt -10 full tillit

TillitRett

På en skala fra 0 til 10, hvor stor tillit har du til rettsvesenet? 0 betyr at du ikke har noen tillit i det hele tatt, mens 10 betyr at du har full tillit.

0 Ikke tillit i det hele tatt -10 full tillit

TillitSys

På en skala fra 0 til 10, hvor stor tillit har du til det politiske systemet? 0 betyr at du ikke har noen tillit i det hele tatt, mens 10 betyr at du har full tillit.

0 Ikke tillit i det hele tatt -10 full tillit

TillitNyh

På en skala fra 0 til 10, hvor stor tillit har du til de største nyhetsmediene? 0 betyr at du ikke har noen tillit i det hele tatt, mens 10 betyr at du har full tillit.

0 Ikke tillit i det hele tatt -10 full tillit

Hvis 18 år eller eldre 1.1.2022

SosKap3a

Stemte du ved forrige stortingsvalg i 2021?

JA/NEI

Hvis soskap3a=1

SosKap3b

Hvilket parti stemte du på?

11. RØDT (R)
12. SOSIALISTISK VENSTREPARTI (SV)
13. ARBEIDERPARTIET (AP)
14. VENSTRE (V)
15. KRISTELIG FOLKEPARTI (KRF)
16. SENTERPARTIET (SP)
17. HØYRE (H)
18. FREMSKRITTPARTIET (FRP)
19. MILJØPARTIET DE GRØNNE (MDG)
20. ANDRE PARTIER/LISTER

ARBEIDSFORHOLD (årlig modul)

Spørsmål med navn i fet skrift stilles til alle i husholdningen som er 16 år eller eldre per 1.1.2021. (Født i 2005 eller tidligere). De andre spørsmålene går kun til IO.

(TIDREGISTRERING i start av denne bolken, for hver person som intervjues om arbeid.)

PunktArb

Følgende personer i husholdningen skal intervjues om arbeidsforhold:

<LISTE PÅ HUSHOLDNINGSMEDLEMMER OVER 16 ÅR>

[Trykk <1> for å gå videre](#)

[Trykk <End> for å hoppe over disse spørsmålene hvis de allerede er besvart](#)

InnlArb

Nå kommer noen spørsmål om arbeid. Spørsmålene som gjelder [navn].

Kan spørsmål om <NAVN> sitt arbeidsforhold besvares nå?

For IO: Spørsmål om IOs arbeidsforhold må besvares av IO!!

For andre husholdningsmedlemmer:

Nå kommer noen spørsmål om arbeid som gjelder [navn].

Kan spørsmål om [navn] sitt arbeidsforhold besvares nå?

IO kan svare for personen, be om hjelp til å svare, eller be personen svare selv.

JA/NEI

Kun til husholdningsmedlemmer 16 +, hvis innlArb=2

OpplArb

Du hopper nå over disse spørsmålene. Hvis det ikke var det du ønsket, trykk pil oppover og endre svaret på forrige spørsmål.

Får du ikke noen til å svare nå, eller må denne delen sendes inn uten svar?

1 Må sendes inn uten opplysninger

2 Skal fylles ut senere

Hvis OpplArb=1

ArbFraf

Spørsmålene gjelder <Navn>

Oppgi grunnen til frafallet

1 Ønsker ikke svare på disse spørsmålene

2 Fraværende pga skole, jobb, ferie e.l./ Indirekte intervju ikke mulig

3 Langvarig sykdom, svekkelse / Indirekte intervju ikke mulig

*Kun til husholdningsmedlemmer 16 +***Selv**

Disse spørsmålene gjelder arbeidsforholdet til <NAVN> (<alder>)

Svarer <NAVN> for seg selv?

JA/NEI

*Kun til husholdningsmedlemmer hvis selv=nei***ArbHvem**

Disse spørsmålene gjelder arbeidsforholdet til <NAVN> (<alder>)

Hvem svarer for <NAVN>?

*IO og alle hhmedlemmer 16+****Arb1**

Jobbet [du/han/hun] noe i forrige uke? Vi er interessert i alt betalt arbeid, helt ned til én time i uka.

JA/NEI

*Hvis Arb1 = Nei:***Arb2**

Selv om [du/han/hun] ikke jobbet noe den uka, hadde [du/han/hun] en jobb eller en bedrift som [du/han/hun] var borte fra? JA/NEI

*Kun IO hvis og Arb1 og Arb2 = Nei og Alder < 75 år***Arb3**

Har du forsøkt å få arbeid i løpet av de siste 4 ukene, dvs. siden [DATO]? Regn også med mindre jobber, samt forsøk på å starte egen virksomhet.

JA/NEI

*Hvis Arb3 = Ja***Arb4**

Kan du begynne i arbeid i løpet av de neste to ukene?

JA/NEI

*Hvis arb4=1 (ja)***Arb4b**

Hvor lenge har du forsøkt å få arbeid fram til i dag?

antall måneder [0-120]

*IO og alle hhmedlemmer 16+**Hvis Arb1 = Ja eller Arb2 = Ja (sysselsatte)***Arb21a**

Har du/han/hun mer enn ett arbeidsforhold?

JA/NEI

*Kun IO med opplysninger fra register***Arb8***Tekst til Arb8 hvis arb21=1 (mer enn ett arbeidsforhold) og påkoblet registerdata:*

Nå vil vi stille noen spørsmål om din hovedjobb.

Ifølge våre opplysninger arbeider du i ... (bedriftens navn). Er det riktig at dette er din hovedjobb?

JA/NEI

Tekst hvis arb21=2 (ett arbeidsforhold) og påkople registerdata:

Nå vil vi stille noen spørsmål om jobben din.

Ifølge våre opplysninger arbeider du i ... (bedriftens navn). Er dette riktig?

JA/NEI

Kun panel-IO med opplysning om arbeidsplass fra i fjor

Arb8p

Tekst hvis ansatt i fjor og arb21=1 (mer enn ett arbeidsforhold nå):

Nå vil vi stille noen spørsmål om din hovedjobb.

I dette intervjuet tar vi utgangspunkt i opplysninger fra intervjuet i fjor.

Er jobben din i xxx (bedriftens navn fra forrige intervju) fortsatt din hovedjobb?

JA/NEI

Tekst hvis selvstendig i fjor og arb21=1 (mer enn ett arbeidsforhold nå):

Nå vil vi stille noen spørsmål om din hovedjobb.

I dette intervjuet tar vi utgangspunkt i opplysninger fra intervjuet i fjor.

Er hovedjobben din fremdeles som selvstendig næringsdrivende i xxx (bedriftens navn fra forrige intervju)?

JA/NEI

Tekst hvis arb21=2 (ett arbeidsforhold):

Nå vil vi stille noen spørsmål om jobben din.

I dette intervjuet tar vi utgangspunkt i opplysninger fra intervjuet i fjor.

Er du fortsatt [ansatt/selvstendig næringsdrivende] i xxx (bedriftens navn fra forrige intervju)?

JA/NEI

Kun IO og hvis Arb8 eller Arb8p = 2 eller ikke opplysninger fra register/forrige intervju

*Arb8a

Tekst hvis arb21=1 (mer enn ett arbeidsforhold):

Tekst hvis ikke opplysninger fra register/forrige intervju: Nå vil vi stille noen spørsmål om din hovedjobb.

Hva er navnet på den bedriften der du har din hovedjobb?

TAST INN NAVNET PÅ BEDRIFTEN

Tekst hvis arb21=2 (ett arbeidsforhold):

Tekst hvis ikke opplysninger fra register/forrige intervju: Nå vil vi stille noen spørsmål om jobben din.

Hva er navnet på den bedriften hvor du arbeider?

TAST INN NAVNET PÅ BEDRIFTEN

(Hvis Arb8 eller Arb8p = 2 eller ikke opplysninger fra register eller feil adresse i register)

Arb8b

Hva er gate- eller veiadressen til bedriften?

Arb8c

Hva heter poststedet eller kommunen hvor bedriften ligger?

Arb8Sp

Hva slags virksomhet drives i denne bedriften?

Skriv <> når det av bedriftens navn klart framgår hva virksomheten går ut på

Tekst til panel-IO som ikke har skiftet arbeidsgiver (arb8p=1) / og som har gyldig yrkeskode fra siste intervju).

Arb9a

Jobber du fortsatt som [YRKE FRA SIST] i denne bedriften?

1. JA
2. NEI
3. HAR IKKE HATT DET OPPGITTE YRKET

Tekst til husholdningsmedlemmer som er sysselsatt (arb1=1 eller arb2=1) og har gyldig yrkeskode fra intervju i fjor:

Hvis ett arbeidsforhold i år: Nå vil vi stille noen spørsmål om jobben [din/hans/hennes].

Hvis mer enn ett arbeidsforhold i år: Nå vil vi stille noen spørsmål om [din/hans/hennes]

hovedjobb.

Tekst hvis selv=1 (husholdningsmedlem svarer for seg selv): I dette intervjuet tar vi utgangspunkt i opplysninger fra intervjuet i fjor.

Jobber [du/navn] fortsatt som [YRKE FRA SIST]?

1. JA
2. NEI
3. HAR IKKE HATT DET OPPGITTE YRKE

Til alle nye IO og til panel-IO hvis Arb9a =2 eller 3 eller hvis Arb8p = 2 (IO har skiftet yrke/arbeidsgiver siden i fjor) eller hvis ikke gyldig yrkeskode fra i fjor.

***Arb9**

Hva er ditt yrke i denne bedriften?

Tekst til alle nye husholdningsmedlemmer 16+ og til panel-husholdningsmedlemmer 16+ hvis arb9a=2 eller 3 (har ikke yrket fra i fjor) eller hvis ikke gyldig yrkeskode fra i fjor.

Nå vil vi stille noen spørsmål om jobben din/hans/hennes.

Hva er ditt/hans/hennes [hoved]yrke?

***Arb9oppg**

Hva er [dine/hans/hennes] viktigste arbeidsoppgaver? **SKRIV <> DERSOM DET KLART FRAMGÅR AV YRKESTITTELEN HVA ARBEIDSOPPGAVERNE ER.**

Hvis husholdningsmedlem:

Hva er dine/hans/hennes viktigste arbeidsoppgaver/arbeidssted?

Til alle sysselsatte ekskl. IO som bekrefter arbeidsforhold fra forrige intervju/fra register i arb8p/arb8.

Disse må få kodet arb10_ny automatisk: (hvis arb8=1 så er arb10_ny=1, hvis arb8p=1 så er arb10_ny=arb10 fra i fjor):

Arb10_ny

Arbeider [du/han/hun] som ansatt, som selvstendig næringsdrivende, som frilanser, som oppdragstaker, eller er det ulønnet arbeid i en familiebedrift?

- 1 ANSATT
- 2 SELVSTENDIG NÆRINGSDRIVENDE
- 3 FRILANSER/OPPDAGSTAKER
- 4 ULØNNET ARBEID I EN FAMILIEBEDRIFT

Hvis Arb10_ny=3 (frilanser/oppdragstaker)

Arb10_b

Arbeider [du/han/hun] for én eller flere oppdragsgivere?

- 1 ÉN → Behandles som ansatt
- 2 FLERE → Behandles som selvstendig næringsdrivende

Kun til IO. Hvis Arb10_ny=1 eller arb10_b=1 (ansatt eller frilans med én oppdragsgiver), men ikke til panel-IO som bekrefter samme jobb som forrige intervju (arb8p=1) og var fast ansatt da (arb16a=1 i forrige intervju- disse må kodes automatisk til arb16a=1 (fast)).

Arb16a

Er du fast eller midlertidig ansatt?

1. FAST
2. MIDLERTIDIG

Til IO. Hvis Arb16a=2 (midlertidig ansatt) og NP

Eller hvis GP og Arb16a=2 (midlertidig ansatt) og arb8p =2 eller arb16b i fjor er ulik 1 (ikke kontrakt/mangler informasjon i forrige intervju eller ikke samme arbeidssted som forrige intervju).

For fast ansatte (arb16a=1) kodes denne automatisk til ja/1.

Arb16b

Har du en skriftlig arbeidskontrakt?

JA/NEI

Til IO hvis arb10_ny=1 eller arb10_b=1 (ansatt eller frilans med én oppdragsgiver):

Arb17

Inngår det i dine arbeidsoppgaver å lede andres arbeid?

JA/NEI

IO og alle husholdningsmedlemmer 16+ hvis Arb10_ny =2 (Selvstendige) eller arb10_b=2 (frilans med flere oppdragsgivere)

Arb11

Har [du/han/hun] noen ansatte?

JA/NEI

IO og alle husholdningsmedlemmer 16+ hvis Arb1 = Ja eller Arb2 = Ja og arb21=2 (alle sysselsatte med ett arbeidsforhold):

***Arb13**

Hvor mange timer i uka arbeider [du/han/hun] vanligvis i denne jobben?

Regn med regelmessig overtid og annet ekstraarbeid, også det som gjøres hjemmefra.

TIMER __ MINUTTER __

Tekst hvis Arb1 = Ja eller Arb2 = Ja og arb21=1 (alle sysselsatte med mer enn ett arbeidsforhold):

Hvor mange timer i uka arbeider [du/han/hun] vanligvis i [din/sin] hovedjobb?

Regn med regelmessig overtid og annet ekstraarbeid, også det som gjøres hjemmefra.

TIMER __ MINUTTER __

Hvis arb13= 32-36 timer eller vet ikke/vil ikke svare.

Arb13b

Er dette heltids- eller deltidsarbeid?

1. HELTID
2. DELTID

Til alle sysselsatte med bijobb (arb21a=1):

Arb21b

Hvor mange timer i uka arbeider [du/han/hun] vanligvis i [dine/sine] andre jobber?

Ta med alle timene du jobber i andre arbeidsforhold enn hovedjobben [din/sin].

TIMER __ MINUTTER __

Til IO hvis Arb1 = Ja eller Arb2 = Ja (sysselsatte):

PH122s

Hvilket av følgende utsagn beskriver best arbeidsdagen din?

1. Sitter for det meste

2. Står for det meste
3. Går eller har oppgaver som krever noe fysisk innsats
4. Har fysisk tungt arbeid

*Hvis ny (IO eller husholdningsmedlem) og Arb1 = Nei og Arb2 = Nei (ikke sysselsatt)
 Eller hvis panel (IO eller husholdningsmedlem) og Arb1 = Nei og Arb2 = Nei (ikke sysselsatt) og informasjon om siste yrke mangler (koding_yrke fra i fjor)*

Arb7a_ny

Har [du/han/hun] noen gang vært yrkesaktiv?

1. JA
2. HAR KUN HATT TILFELDIGE ARBEIDSFORHOLD
3. NEI, HAR ALDRI JOBBET

Hvis Arb7a_ny = ja

Arb7b

Hvilket yrke hadde [du/hun/han] i [din/sin] siste jobb? **SKRIV INN YRKE SÅ DETALJERT SOM MULIG.**

Arb7bOppg

Hva var [dine/hans/hennes] viktigste arbeidsoppgaver? I [din/hans/hennes] siste jobb? **SKRIV PUNKTUM DERSOM DET KLART FRAMGÅR AV YRKESTITTELEN HVA ARBEIDSOPPGAVENE ER**

IO og husholdningsmedlemmer 16+ hvis arb7a=1 (Ikke-sysselsatte som har hatt jobb før og info om siste jobb mangler fra tidligere intervju)

Arb7c_ny

Var [du/han/hun] ansatt, selvstendig næringsdrivende, frilanser, oppdragstaker, eller utførte [du/han/hun] ulønnet arbeid i en familiebedrift **I [DIN/SIN] SISTE JOBB?**

1. ANSATT
2. SELVSTENDIG NÆRINGSDRIVENDE
3. FRILANSER/OPPDAGSTAKER
4. ULØNNET ARBEID I EN FAMILIEBEDRIFT

Hvis Arb7c_ny=3 (frilanser/oppdragstaker)

Arb7c2

Jobbet [du/han/hun] for én eller flere oppdragsgivere?

1. ÉN → Behandles som ansatt
2. FLERE → Behandles som selvstendig næringsdrivende

Hvis Arb7c_ny = 2 (selvstendig) eller arb7c2=2 (frilans med flere oppdragsgivere)

Arb7d

Hadde [du/han/hun] noen ansatte? **I [din/sin] siste jobb.**

JA/NEI

Kun NP IO 16-74 år hvis arb1=1 eller arb2=1 (sysselsatte) eller Arb2=2 (ikke-sysselsatt) og arb3=2 eller arb4=2 (ikke arbeidsledig nå)

Arb4c

Har du vært arbeidsledig i noen periode fra [2017] til i dag? Med arbeidsledig mener vi at du ikke hadde arbeid, men forsøkte å skaffe det og var tilgjengelig for å starte å jobbe.

JA/NEI

Hvis arb4c=1 (vært arbeidsledig siste 5 år)

Arb4d

Hvor lenge forsøkte du å få arbeid [sysselsatte: før du fikk det]? Hvis du har vært arbeidssøkende i flere perioder, svar for den nyligste.

antall måneder [0-120]

Kun IO. Alle sysselsatte IO eller arb7a_ny = 1 (IO har hatt jobb tidligere) hvis NP eller GP og informasjon fra tidligere intervju mangler (arb25 fra i fjor)

***Arb25**

Omtrent hvor mange år har du vært yrkesaktiv? Regn ikke med bi-arbeid ved siden av skolegang.
[0-65]

Til IO og alle hhmedlemmer 16 + hvis Arb13 < 32 timer eller arb13b=2, 8, 9 (deltidssysselsatte) eller arb2=2, 8, 9 (ikke-sysselsatte)

***Arb14ny**

Betrakt [du deg/hun/han seg] hovedsakelig som ...

1. yrkesaktiv
2. arbeidsledig
3. pensjonist
4. arbeidsufør
5. student eller skoleelev
6. hjemmearbeidende
7. vernepliktig
8. annet

Til alle IO og husholdningsmedlemmer 16+

***Arb26ny_1**

Vi ønsker også å kartlegge hva som var din/[navn] sin hovedaktivitet i fjor.

Hva var [din/hans/hennes] hovedaktivitet i desember 2021?

I neste spørsmål kan du merke av om aktiviteten var den samme i hele [2021].

1. heltidsansatt
2. deltidsansatt
3. selvstendig næringsdrivende, heltid
4. selvstendig næringsdrivende, deltid
5. arbeidsledig
6. pensjonist
7. arbeidsufør
8. skoleelev, student eller ulønnet arbeidspraksis
9. hjemmearbeidende
10. vernepliktig
11. annet

Arb26ny

Var hovedaktiviteten den samme i hele 2021?

JA/NEI

Hvis Arb26ny = Nei

Arb26ny_a

Hva var [din/hans/hennes] hovedaktivitet i januar 2021? Var [du/han/hun] ...

..

Arb26ny_b

...

Arb26ny_k

Hva var [din/hans/hennes] hovedaktivitet i november 2021? Var [du/han/hun] ...

Til IO og alle husholdningsmedlemmer 16 + hvis Arb14ny ≠ 5

Arb23a

Går [du/han/hun] på skole, studerer, eller er lærling?

JA/NEI

Til IO og alle husholdningsmedlemmer 16 + hvis arb14ny=5 eller arb23a=1

EDUCLEV_1

Hva slags utdanning holder [du/navn] på med?

1. Grunnskoleutdanning
2. Videregående opplæring eller folkehøgskole
3. Fagskoleutdanning
4. Universitets- eller høyskoleutdanning

Hvis EDUCLEV_1=1

EDUCLEV_2a

Er dette:

1. Barneskole
2. Ungdomsskole

Hvis EDUCLEV_1=2 og alder<35 år

EDUCLEV_2b

Er dette:

1. Studieforbereende
2. Yrkesfag
3. Folkehøgskole

Hvis EDUCLEV_1=3

EDUCLEV_2c

Er dette:

1. Utdanning kortere enn to år
2. Utdanning på to år eller mer

Hvis EDUCLEV_1=4

EDUCLEV_2d

Er dette:

1. Årsstudium, høyskolekandidat, bachelor eller tilsvarende
2. Master, profesjonsstudium eller tilsvarende
3. Doktorgrad

Til husholdningsmedlemmer 19+ som er lagt til husholdningen

UtdIntro

Nå kommer et spørsmål om [din/hans/hennes] høyeste fullførte utdanning.

Har [du/han/hun] tatt utdanningen din/sin i Norge?

JA/NEI

TIL NP IO og NP husholdningsmedlemmer 19+ med ukjent utdanning (mangler eller ukjent fra register) eller hvis UtdIntro=2

UTD1

Hva er [din/hans/hennes] høyeste fullførte utdanning?

1. Grunnskoleutdanning
2. Videregående utdanning
3. Utdanning på nivå mellom videregående og høyere utdanning
4. Høyere utdanning
5. Ingen utdanning

Hvis UTD1=1

UTD2

Er dette:

Barneskole

Ungdomsskole, 9 eller 10-årig grunnskole

Hvis UTD1=4

UTD3 Er dette:

1. høyere utdanning av mindre enn to års varighet
2. høyere utdanning av to års varighet
3. bachelor eller cand. mag. (tre til fire års varighet)
4. master eller hovedfag (fem til seks års varighet)
5. Doktorgrad

Hvis UTD1=2

UTD4

Er dette:

1. Allmennfag/studieforberedende utdanning
2. Utdanning som gir yrkeskompetanse (for eksempel fagbrev)

Til alle

TakkArb

Det var spørsmålene om arbeid til ^NAVN.

Gå evt. over på neste person.

HUSHOLDNINGSINTERVJU

BOLIG (årlig modul)

(TIDREGISTRERING i start av denne bolken.)

Punktbol

Her begynner en bolk med spørsmål om bolig, boligøkonomi og barnetilsyn

Trykk <1> for å gå videre / Trykk <END> hvis disse spørsmålene er besvart tidligere

SvarBolig

Nå kommer noen spørsmål om bolig og boligøkonomi. Disse spørsmålene er det best at den som eier eller leier boligen svarer på.

Dersom en annen enn IO skal svare på disse spørsmålene, er det greiest om du foreløpig hopper over disse spørsmålene.

Skal spørsmålene besvares nå?

JA/NEI

Hvis Svarbolig = nei

NaarBolig

Du hopper nå over spørsmålene om boligen. Hvis det ikke var det du ønsker, trykk <Forrige>, og endre svaret på forrige spørsmål.

Hvorfor skal du ikke fylle ut opplysningene om bolig og boligøkonomi nå?

1. Må sendes inn uten opplysninger om boligen
2. Skal fylles ut senere

Hvis NaarBolig = 1

Frafbolig

Oppgi grunnen til frafallet

1. Ønsker ikke å svare på disse spørsmålene
2. Fraværende pga. skole, jobb, ferie eller lignende / IO kan ikke svare

3. Langvarig sykdom, svekkelse / IO kan ikke svare

HvemSvarBoli

Hvem svarer på spørsmålene om boligen?

<Liste med alle husholdningsmedlemmer over 16 år>

Til alle panel-IO:

*SamBol

Bor [du/IOs navn] i samme bolig som ved forrige intervju, den [dato], eller har [du/han/hun] flyttet til ny bolig?

1. BOR I SAMME BOLIG
2. BOR I NY BOLIG

Hvis SamBol = 1

SamBol1

Siden [du/navn] bor i samme bolig som sist, har vi bare ett spørsmål om eventuelle endringer. Stemmer det at [du/dere] bor i ^Boligtype med [Bol1 fra siste intervju] rom og [eier1 sist] boligen?

Vi regner ikke med kjøkken, bad, entre, vaskerom eller boder.

1. Ja, boligtype, antall rom og eieforhold stemmer
2. Nei, boligtype eller rom stemmer ikke (men eieforhold stemmer)
3. Nei, eieforhold stemmer ikke (men boligtype og rom stemmer)
4. Nei, ingen av delene stemmer

Til alle nye + Hvis SamBol = 2,8,9 eller SamBol1 = 2, 4, 8, 9:

*Hus_ny

Da går vi over til spørsmål om boligen [du/dere] bor i nå.

Innledning hvis SamBol1 = Nei:

Siden våre opplysninger om boligen ikke stemmer må vi stille noen spørsmål om boligen igjen, selv om [du/dere] ikke har flyttet siden sist.

Da går vi over til noen spørsmål om boligen [du/dere] bor i nå.

Hva slags hustype bor [du/dere] i?

1. Enebolig
2. Rekkehus eller tomannsbolig
3. Tre- eller firemannsbolig
4. Leilighet i blokk, bygård eller annet hus med mange boliger
5. Bor i båt, campingvogn, bil eller annet

Hvis Hus_ny= 4

Hus6

Er det færre eller flere enn 10 leiligheter i huset [du/dere] bor i?

1. Færre enn 10
2. 10 eller flere

Til nye + Hvis SamBol = 2, 8, 9 eller SamBol1 = 2, 4, 8, 9:

*Bol1

Hvor mange rom er det i boligen?

Ta ikke med kjøkken, bad, gang, vaskerom, boder eller rom [du/husholdningen] ikke disponerer.

Kjøkken regnes med hvis det også er oppholdsrom.

[1-50]

Til nye + Hvis SamBol = 2, 8, 9 eller SamBol1 = 2, 4, 8, 9:

*Bo19

Omtrent hvor mange kvadratmeter er boligen? Oppgi areal for primærrom

EIEFORHOLD, UTGIFTER OG ØKONOMI (årlig modul)

Introutg

Nå kommer noen spørsmål om boligutgifter.

Til nye og Hvis Sambol = 2, 8, 9 eller SamBol1 = 3, 4, 8, 9

*Eier1

Eier eller leier du/dere boligen?

1. Eier (selv- / andelseier)
2. Leier eller disponerer på annen måte

Hvis Eier1 = 1

Eier2

Eier [du/dere] som selveier eller gjennom borettslag?

1. Selveier
2. Gjennom borettslag, boligaksjeselskap e.l.

Hvis Sambol = 1 og eier med lån sist og SamBol1 = 1 eller 2

EndrLaan

Har [du/dere] fortsatt boliglån eller andre lån med sikkerhet i boligen?

Ta med alle lån med sikkerhet i boligen du bor i, selv om det er brukt til andre formål.

[Hvis Eier2=2: Ta ikke med fellesgjeld]

1. Ja, stemmer fremdeles
2. Nei, stemmer ikke

Hvis (ny og eier1 = 1), eller

hvis panel og byttet bolig og eier nå (SamBol = 2, 8, 9 og eier1 = 1) eller eieform fra i fjor stemmer ikke, men eier nå (sambol1=3, 4,8,9 og eier1=1)

*Laan1a

Har [du/dere] boliglån eller annet lån med sikkerhet i boligen nå?

Ta med alle lån med sikkerhet i boligen du bor i, selv om det er brukt til andre formål.

[Hvis Eier2=2: Ta ikke med fellesgjeld]

Ja/Nei

Hvis (ny og Laan1a = 1) eller

hvis panel og (SamBol = 2,8,9 og Laan1a =1) eller

panel og SamBol = 1 og EndrLaan = 1 (men disse får annen tekst):

Laan2

Tekst for nye eiere (ny og eier1 = 1) eller hvis panel og (SamBol = 2, 8, 9 og eier1 =1) eller panel og (EndrLaan = 2):

Hvor mye gjenstår av lånet?

Ta med alle lån med sikkerhet i boligen du bor i, selv om det er brukt til andre formål.

Tekst for ikke-flyttere panel IO hvis SamBol = 1 og EndrLaan = 1:

I fjor fikk vi opplyst at det da gjenstod [Laan2 fra forrige intervju] av lånet. Hvor mye gjenstår nå?

Ta med alle lån med sikkerhet i boligen du bor i, selv om det er brukt til andre formål.

[Hvis Eier2=2: Ta ikke med fellesgjeld]

[1-100 000 000] Kroner

Til ikke-flyttere panel IO hvis SamBol = 1 og EndrLaan = 1:

EndrLUtg

I fjor fikk vi opplyst at [du/dere] samlet betalte [beløp fra LUtg2 forrige intervju] i renter og avdrag for dette lånet per måned. Stemmer dette fremdeles?

1. Ja, stemmer fremdeles ⇒LRent8

2. Nei, stemmer ikke ⇒ LUt_g2

*Hvis (ny og Eier1 = 1(eier)), eller
hvis panel og (SamBol = 2, 8, 9 og eier1 = 1), eller
hvis panel og sambol1=3,4,8,9 og eier1=1, eller
hvis panel og EndrLaan = 2, eller
hvis panel og EndrLUtg = 2 eller mangler opplysninger fra ifjor.*

*LUtg_{2ny}

Hvor mye betaler [du/dere] samlet i renter og avdrag for dette lånet pr. måned?

Dersom ikke io vet nøyaktig beløp, be om et anslag

[1-1 000 000] Kroner Advarsel hvis over 50 000 kroner

Hvis LUt_g2ny=vet ikke/vil ikke svare

Avdragfri

Betaler [du/dere] avdrag på lånet?

JA, men vet ikke beløp

NEI, avdragsfritt

Hvis EndrLaan = 1 eller Laan1a = 1

LRent8

Hva er rentesatsen for boliglånet nå? Oppgi i prosent.

Oppgi NOMINELL RENTE, IKKE EFFEKTIV. Gi et snitt dersom flere lån med forskjellig rente.

[0-50] Advarsel dersom man oppgir et tall høyere enn 6

Hvis panel og ikke flyttet og eierform uendret (SamBol1=1 eller 2) Husleie 1 = Ja ved siste intervju:

Husleie1a

Hvis eier2 =2 (andelseier)

Betaler du/dere fortsatt [Husleie4 fra sist] kroner per måned i husleie eller fellesutgifter?

Hvis eier1 =2 (leier):

Betaler du/dere fortsatt [Husleie4 fra sist] kroner per måned i husleie?

1. JA

2. NEI

Hvis NP eller sambol=2,8,9 eller sambol1=3,4,8,9 (flyttet eller endret eierform) og Eier1 = 2 (leier) eller Eier2 = 2 (borettslagseier) eller Husleie1a = 2 (endre husleiebeløp) eller hvis husleiebeløp mangler fra i fjor.

Husleie1

Hvis eier2 =2 (andelseier):

Betaler [du/dere] fellesutgifter eller husleie?

Hvis eier1 =2 (leier/låner):

Betaler [du/dere] husleie?

JA/NEI

Hvis Eier1=2 og Husleie1=2 (Ikke-eiere som ikke betaler husleie)

Husleie1b

Har [du/dere] betalt for å leie bolig i løpet av de siste 12 månedene?

JA/NEI

Hvis eier1 =2 (leier) og Husleie1 = Ja og husleie1a er ulik 1(ikke til dem som bekrefter husleiebeløp)

*Husleie2

Betaler [du/dere] vanlig markedsleie?

JA/NEI

Hvis Husleie2 = 2

Husleie2b

Har du redusert leie fordi du leier av ...

1. kommunen, eller får dekket husleie av det offentlige
2. arbeidsgiver,
3. venner eller familie,
4. eller, av andre grunner?

Hvis husleie1=1 og Husleie1a ikke er lik ja (endret husleiebeløp fra i fjor)

Husleie4

Hvis eier2=2 (andelseier):

Hvor mye betaler [du/dere] i fellesutgifter eller husleie pr. måned?

Hvis eier1=2 (leier/låner):

Hvor mye betaler [du/dere] i husleie pr. måned?

Dersom ikke io vet nøyaktig beløp, be om et anslag

[1-99 997] Kroner

Hvis eie1=2 (leiere) og husleie1=1 (som betaler husleie) eller husleie1a=1 (samme husleiebeløp som i fjor)

Husleie5

Er elektrisitet inkludert i husleien?

JA/NEI

Hvis Eier1=2 og Husleie1=2 (Ikke-eiere som ikke betaler husleie)

Husleie5b

Betaler [du/dere] for elektrisitet?

JA/NEI

Hvis husleie5=2 (NEI) eller husleie5b=1 (JA) eller eier1 =1 (leiere som ikke har elektrisitet inkl. i husleien og alle eiere)

Elutg1

Hvor store utgifter har [du/husholdningen] hatt til elektrisitet siste måned?

Oppgi strøm og nettleie samlet

... NOK

Til alle

Fyrutg1

Har [du/dere] andre utgifter til ved eller oppvarming?

JA/NEI

Hvis fyrutg1=1

Fyrutg2

Hvor store utgifter har du/dere hatt til dette de siste 12 mnd?

Ved og oppvarming

... NOK

Hvis panel og Futg = Ja ved siste intervju og Sambol = 1 (ikke-flytter)

FUtg1b

Betaler du/dere fortsatt [Futg3 fra sist] kroner per [Futg2 fra sist] i fellesutgifter?

JA/NEI

Hvis ny og Eier2 =1(Selveier) eller panel og selveier og Sambol = 2,8,9 (flyttet) eller FUtg1b <> 1 eller mangler beløp for fellesutgifter fra i fjor

FUtg1

Har [du/dere] fellesutgifter?

JA/NEI

Hvis Futg1 = Ja

FUtg2

Betaler [du/dere] fellesutgifter ...

1. pr. måned
2. pr. kvartal
3. pr. år

FUtg3

Hvor mye betaler [du/dere] pr. ^FUtg2?

[1-1 000 000] Kroner

Hvis ny og Eier2 =1(Selveier) og har fellesutgifter (Futg1 = Ja)

Eller hvis panel og byttet bolig (sambol=2, 8, 9) og Eier2 =1 (Selveier) og har fellesutgifter (Futg1 = Ja)

Eller hvis panel og samme bolig (sambol=1) og selveier og har fellesutgifter (Futg1 = 1 eller FUtg1b=1) og mangler beløp for boligforsikring fra i fjor (avg1)

Futg4

Inkluderer fellesutgiftene boligforsikring?

Ta ikke med innboforsikring

JA/NEI

Hvis ny eller panel i ny bolig (sambol=2, 8, 9) og Eier2 = 1 (selveier) og Futg4 = nei (boligforsikring ikke dekket av fellesutgifter) eller FUtg1=2 (har ikke fellesutgifter),

eller hvis selveier i samme bolig og fellesutgifter inkluderer ikke boligforsikring (futg4=2) og mangler beløp for boligforsikring fra i fjor (avg1)

eller hvis selveier i samme bolig uten fellesutgifter (futg1=2) og mangler beløp for boligforsikring fra i fjor (avg1)

Avg1

Hvor mye betaler [du/dere] hvert år for boligforsikring?

Ta ikke med innboforsikring

[1-999 997] KRONER

Hvis Eier2 = 1 (selveier)

ESkatt1

Betaler du/dere eiendomsskatt for boligen?

JA/NEI

Hvis man betaler eiendomsskatt (ESkatt1=1)

Avgintro

Betaler [du/dere] kommunale avgifter og eiendomsskatt samlet eller separat?

Kommunale avgifter inkluderer vann, kloakk, renovasjon og feiing.

1. Samlet
2. Separat
3. Inkludert i fellesutgifter

Hvis betaler kommunale avgifter separat eller ikke har eiendomsskatt (avgintro=2 eller eskatt1 ulik 1)

Avg2_ny

Hvor mye betaler [du/dere] i kommunale avgifter per år?

Kommunale avgifter inkluderer vann, kloakk, renovasjon og feiing.

[0-40 000] Kroner

Hvis betaler eiendomsskatt separat (avgintro=2)

ESkatt2

Hvor mye betaler [du/dere] i eiendomsskatt for boligen per år?
[0-40 000] KRONER

Hvis betaler eiendomsskatt og kommunale avgifter samlet (avgintro=1)

Avg2

Hvor mye betaler [du/dere] i kommunale avgifter og eiendomsskatt for boligen per år?
Kommunale avgifter inkluderer vann, kloakk, renovasjon og feing.
[0-40 000] KRONER

Hvis Eier1 = 1

Avg3a

Har [du/dere] i løpet av de siste 12 månedene hatt utgifter til vedlikehold eller reparasjon av boligen? **Ta ikke med utgifter til nybygg, tilbygg eller andre utbedringer av boligens standard. Tilleggstekst hvis man bor i borettslag eller betaler fellesutgifter (eier2=2 eller FUtglb=1 eller FUtgl=1):**
Ta ikke med utgifter som dekkes av borettslag eller sameie.
JA/NEI

Hvis Avg3a = ja

*Avg3b

Hvor store utgifter hadde [du/dere] til materialer, frakt og arbeidskostnader de siste 12 månedene?
[1-10 000 000] Kroner

Til alle

Nå kommer det noen flere spørsmål om økonomi.

AndLaan3

Har [du/dere] kredittkortgjeld eller utestående gjeld på avbetalingskjøp?
JA/NEI

*AndLaan1

Tekst for Laan1a=1: Har [du/dere] noen andre lån, som ikke har sikkerhet i boligen? F.EKS. STUDIELÅN, BILLÅN, LÅN FRA PRIVATPERSONER ELLER FORBRUKSLÅN.
JA/NEI

Tekst for Laan1a=2 eller eier1=2: Har [du/dere] noen andre lån? F.EKS. STUDIELÅN, BILLÅN, LÅN FRA PRIVATPERSONER ELLER FORBRUKSLÅN.
JA/NEI

Hvis AndLaan1 = ja eller andlaan3= ja:

AndLaan2

Tekst hvis andlaan3=Ja og andlaan1=Ja:

Hvor tyngende er utgiftene til slike lån, kredittkortgjeld og avbetalingskjøp for [din/husholdningens] økonomi? Vil du si at de er ...

Tekst hvis andlaan3=Ja og andlaan1=Nei:

Hvor tyngende er utgiftene til kredittkortgjeld eller avbetalingskjøp for [din/husholdningens] økonomi? Vil du si at de er ...

Tekst hvis andlaan3=Nei og andlaan1=Ja:

Hvor tyngende er utgiftene til slike lån avbetalingskjøp for [din/husholdningens] økonomi? Vil du si at de er ...

1. ... svært tyngende
2. ... noe tyngende, eller
3. ... ikke tyngende i det hele tatt
4. **Ikke relevant. lån som ikke betales på enda, for eksempel studielån**

Hvis Husleie1 = Ja eller Husleie1a= 1 eller Husleie1b = 1 eller FUtgl = Ja eller FUtglb=Ja

***Prob1**

Har det de siste 12 månedene hendt at [du/dere] ikke har klart til å betale [husleie/fellesutgifter] ved forfall?

JA/NEI

Hvis Prob1=Ja

Prob1b

Hvor mange ganger har dette skjedd?

1. EN GANG
2. TO ELLER FLERE GANGER

Hvis Laan1a = Ja

***Prob2**

Har det de siste 12 månedene hendt at [du/dere] ikke har klart å betale utgifter til boliglån ved forfall?

JA/NEI

Hvis Prob2=Ja

Prob2b

Hvor mange ganger har dette skjedd?

1. EN GANG
2. TO ELLER FLERE GANGER

Til alle

***Prob4c**

Har det de siste 12 månedene hendt at [du/dere] ikke har klart å betale regninger for kredittkort eller avbetalingskjøp ved forfall?

1. JA
2. NEI
3. Har ikke hatt kredittkort-/avbetalingsgjeld siste 12 mnd

Hvis Prob4c=Ja

Prob4d

Hvor mange ganger har dette skjedd?

1. EN GANG
2. TO ELLER FLERE GANGER

Hvis AndLaan1 = Ja

***Prob4**

Har det de siste 12 månedene hendt at [du/dere] ikke har klart å betale regninger for andre lån ved forfall?

F.eks. studielån, billån, lån fra privatpersoner eller forbrukslån.
JA/NEI

Hvis Prob4=Ja

Prob4b

Hvor mange ganger har dette skjedd?

1. EN GANG
2. TO ELLER FLERE GANGER

Hvis Eier1 = 1 (Eier) eller Husleie5 = Nei (Leiere som ikke har strøm inkludert i husleien). Teksten om kommunale avgifter skal kun komme opp for selveiere (eier2=1)

***Prob3**

Har det de siste 12 månedene hendt at [du/dere] ikke har klart å betale strømgjeld [eller regninger for kommunale avgifter] ved forfall?

JA/NEI

Hvis Prob3=Ja

Prob3b

Hvor mange ganger har dette skjedd?

1. EN GANG
2. TO ELLER FLERE GANGER

End3b

Har [du/husholdningen] mulighet til å klare en uforutsett utgift på 20 000 kroner i løpet av en måned, uten å måtte ta opp ekstra lån, selge eiendeler eller motta hjelp fra andre?

JA/NEI

End1

Hvis enpersonshusholdning: Tenk på din samlede inntekt.*Hvis flerpersongshusholdning:* Tenk på den samlede inntekten til alle i husholdningen.

Hvor lett eller vanskelig er det for [deg/dere] 'å få endene til å møtes' med denne inntekten?

Er det ...

1. ... svært vanskelig
2. ... vanskelig
3. ... forholdsvis vanskelig
4. ... forholdsvis lett
5. ... lett, eller
6. ... svært lett

Innt1

Har inntektene [dine/til husholdningen] økt, sunket eller vært omtrent uendret de siste 12 månedene?

1. Økt
2. Sunket
3. Omtrent uendret

Hvis Innt1 = 1

Innt2

Hva er den viktigste grunnen til at inntektene har økt?

1. Lønnen ble tilpasset prisstigning
2. Har jobbet mer eller fått høyere lønn i samme jobb
3. Begynt å jobbe etter å ha vært sykemeldt eller i permisjon
4. Har begynt i ny jobb (eller i første jobb)
5. Endring i sammensetning av husholdningen
6. Økte overføringer
7. Andre grunner

Hvis Innt1 = 2

Innt3

Hva er den viktigste grunnen til at inntektene har sunket?

1. Mindre arbeidstid, lønn eller færre oppdrag (for selvstendige)
2. Foreldrepermisjon eller for å passe på barn, gamle eller andre
3. Byttet jobb
4. Mistet jobb eller gått konkurs
5. Mistet jobbevne pga. sykdom eller nedsatt funksjonsevne
6. Samlivsbrudd eller andre endringer i husholdningen
7. Pensjonering
8. Reduserte overføringer
9. Andre grunner

Hvis Innt1=1 eller 2 (inntekt økt eller sunket)

Innt3b

Var endringen i husholdningens inntekt en konsekvens av korona-situasjonen?

JA/NEI

Til alle

Innt4

Forventer du at [inntektene dine/husholdningens inntekter] de neste 12 månedene vil øke, synke eller forbli omtrent uendret?

1. Øke
2. Synke
3. Omtrent uendret

Til alle

*Disp3

Har [du/dere] PC?

JA/NEI

Hvis Disp3 = nei:

Disp3a

Er det økonomiske årsaker til at [du/husholdningen] ikke har PC?

JA/NEI

Disp5

Har [du/dere] bil til privat bruk?

Ta med firmabil dersom den kan brukes privat

JA/NEI

Hvis Disp5 = nei:

Disp5a

Er det økonomiske årsaker til at [du/husholdningen] ikke har bil?

Ta med firmabil dersom den kan brukes privat

JA/NEI

*Raad1

Har [du/dere] råd til ... å betale for en ukes ferie utenfor hjemmet i året?

Dette omfatter også opphold på hytte eller hus som brukes som feriebolig eller opphold hos venner og familie

JA/NEI

Raad2

Har [du/dere] råd til ... å spise et måltid med kjøtt, fisk eller variert og sunn vegetarkost minst annenhver dag?

JA/NEI

Raad4

Har [du/dere] råd til ... å holde boligen passe varm?

JA/NEI

Raad5

Har [du/dere] råd til ... å bytte ut møbler dersom de er utslitte?

JA

JA, har råd, men lar det være av andre grunner

NEI

Til alle i flerpersonhusholdninger og til aleneboende hvis vært hos lege (hvis PH090a=1 eller PH100a=1)

HS200a

Hvor tyngende har utgifter til lege eller medisinsk behandling vært for [din/husholdningens] økonomi de siste 12 månedene?

Vil du si at de har vært...

1. ... svært tyngende
2. ... noe tyngende
3. ... ikke tyngende i det hele tatt, eller
4. ... ingen i husholdningen har hatt behov for medisinsk behandling

Til alle i flerpersonhusholdninger og til aleneboende hvis vært hos tannlege (PH080a=1)

HS210a

Hvor tyngende har utgifter til tannlege vært for [din/husholdningens] økonomi de siste 12 månedene?

Vil du si at de har vært...

1. ... svært tyngende
2. ... noe tyngende
3. ... ikke tyngende i det hele tatt, eller
4. ... ingen i husholdningen har hatt behov for tannlege

HS220a

Hvor tyngende har utgifter til medisiner vært for [din/husholdningens] økonomi de siste 12 månedene?

Vil du si at de er...

1. ... svært tyngende
2. ... noe tyngende
3. ... ikke tyngende i det hele tatt, eller
4. ... det er ingen i husholdningen som har hatt behov for medisiner

BARNEPASS (årlig modul)

Til alle med barn i husholdningen under 13 år ved inngangen til undersøkelsesåret (født f.o.m. 2009 og t.o.m. 2021)

Tils_innled

Nå følger noen spørsmål om barnepass. Tenk på en vanlig uke i perioden mellom januar og juni

For barn i 5. - 7. klasse - født f.o.m. 2009 og t.o.m. 2011

Tils4a

Er det noen som passer [Navn] fast utenom skoletid? [*flere svar mulig*]

1. FAMILIE ELLER VENNER
2. FAST BARNEVAKT, AU-PAIR E.L.
3. AVLASTNINGSORDNING (FOR BARN MED FUNKSJONSHEMMING)
4. SKOLEFRITIDSORDNING ELLER AKTIVITETSSKOLE
5. NEI

Til hvert barn under skolepliktig alder - født f.o.m. 2016 og t.o.m. 2021

Tils4b

Går [Navn] i barnehage? **REGN OGSÅ MED FAMILIEBARNEHAGE**
JA/NEI

Hvis Tils4b=1 eller tils4d=4

Tils5a

Hvor mange timer per dag er [navn] vanligvis i barnehagen?

[1-10] Timer og [0-60] minutter

For barn i 1. - 4. klasse - født f.o.m. 2012 og t.o.m. 2015

Tils4c

Går [Navn] på skolefritidsordning eller aktivitetsskole (SFO/AKS)?

JA/NEI

Hvis Tils4a = 4 eller Tils4c = 1

Tils5b

Hvor mange timer per uke er [navn] vanligvis på skolefritidsordning eller aktivitetsskole (SFO/AKS)?

[1-50] Timer Advarsel dersom man oppgir 30 timer eller mer

For barn under skolepliktig alder og 1. - 4. klasse - født f.o.m. 2012 og t.o.m. 2021

Tils4d

Under skolepliktig alder: Er det andre som passer [barnet] fast?*I skolepliktig alder:* Er det andre som passer [barnet] fast utenom skoletid?

Flere svar mulig

1. FAMILIE ELLER VENNER

2. FAST BARNEVAKT, AU-PAIR E.L.

3. AVLASTNINGSORDNING (FOR BARN MED FUNKSJONSHEMMING)

Hvis født 2014-2015 og tils4c=nei:

4. BARNEHAGE (utsatt skolestart) -> Tils5a

5. NEI

Hvis tils4d=4

Tils5a_uts

Hvor mange timer per dag er [navn] vanligvis i barnehagen?

[1-10] Timer og [0-60] minutter

Hvis Tils4d = 1 eller Tils4a = 1

Tils4e

Betaler dere for at venner eller familie passer [barnet]?

1. Ja

2. Nei

3. Både betalt og ubetalt pass

Hvis Tils4e = 2 eller 3

Tils5c

Hvor mange timer per uke passes [navn] vanligvis av familie eller venner [uten betaling]?

[0-99] Timer

Hvis betalt barnepass fra familie og eller fast barnevakt/au-pair

Tils5d

*Tekst hvis betalt barnepass av familie (Tils4e= 1 eller 3) og ikke barnepass av barnevakt el. (tils4a og tils4d ikke er 2):*Hvor mange timer per uke passes [navn] vanligvis betalt av familie eller venner?*Tekst hvis barnepass av barnevakt el. (Tils4a = 2 eller Tils4d = 2) og ikke betalt barnepass av familie etc. (tils4e ikke er 1 eller 3):*

Hvor mange timer per uke passes [navn] vanligvis av barnevakt, au-pair eller liknende?

*Tekst hvis betalt barnepass av familie (Tils4e= 1 eller 3) og barnepass av barnevakt etc. (Tils4d/tils4a = 1 og 2):*Hvor mange timer per uke passes [navn] vanligvis betalt av familie, barnevakt, au-pair eller liknende?

[0-99] Timer

Hvis Tils4a=3 eller Tils4d = 3

Tils5e

Hvor mange timer per uke er [navn] vanligvis på avlastning?

[0-99] Timer

INTERVJUAVSLUTNING

Til alle

Innslutt

Det var alle spørsmålene. Tusen takk for at du tok deg tid til å svare.

Type kontakt

1. Telefon
2. Besøk
4. Ingen

INTERVJU SLUTT

Vedlegg H: Instruks til intervjuerne



Levekårsundersøkelsen 2022

Instruks til intervjuere

79 %
vurderer egen helse
som god



Hvert år svarer tusenvis av innbyggere i Norge på Levekårsundersøkelsen.

Det gjør at vi i SSB kan lage statistikk om befolkningens levekår – for befolkningen, myndighetene og media.

Tusen takk for at du tar deg tid til å svare!

Kilde: Levekårsundersøkelsen 2020



Kort om undersøkelsen

- Undersøkelsen er en del av SSBs statsoppdrag og den har blitt gjennomført hvert år siden 1997. Det er Seksjon for inntekts- og levekårsstatistikk som er faglig ansvarlig for

undersøkelsen.

- Levekårsundersøkelsen gjennomføres på oppdrag for Eurostat og inngår i et større europeisk samarbeid, the European Statistics on Income and Living Conditions (EU-SILC).
- Formålet med undersøkelsen er å kunne følge utviklingen og få sammenlignbar statistikk om inntekt og levekår i Europa.
- Hovedtemaene for undersøkelsen er bolig, økonomi, barnepass, livskvalitet, helse og arbeid. Vi kartlegger også husholdnings sammensetning. I tillegg er det fra år til år noen roterende temaer. I 2022 handler disse om kulturell deltakelse, politisk deltakelse og organisasjonsaktivitet og sosialt nettverk. De roterende teamene i år inneholder også en utvidet del om helse om en utvidet del om livskvalitet.
- Dette er en panelundersøkelse, som betyr at det samme IOet blir intervjuet flere ganger. I denne undersøkelsen er IO med én gang i året i fire år. Formålet med dette er å se hvordan levekårene utvikler seg over tid.
- Utvalget består av omtrent 12 000 personer. Utvalget er et "roterende panel", hvor omtrent 3 000 nye IO blir trukket ut hvert år, og et tilsvarende antall rulleres ut av panelet.
- Mer informasjon og veiledning til undersøkelsen finner du på
 - Norsk: <https://www.ssb.no/levekar-svar>
 - Engelsk: <https://www.ssb.no/en/levekar-svar>

Datafangst varer fra 17. januar til og med 30. juni.

Utvalgt er på ca. 12 000 personer i alderen 16 år og over.

Intervjtid er beregnet til omtrent 35 minutter.

Mål svarprosent: 60%

Planleggere:

Anne-Marit Pettersen, 409 02 636, amp@ssb.no

Sara Grimstad, 469 33 053, sgr@ssb.no

Innhold

Kort om undersøkelsen	107
Gjennomføring	110
Motivering av IO	111
Avtalesetting	112
Frafall- og avgangskoder	113
Utsendinger	114
Nytt og gammelt panel	115
Forventninger	115
Ringebildet	116
Registerkoblinger og kobling fra tidligere panel	116
Kobling med data fra tidligere år	117
Skjemaet	117
Hoppe i skjema	118
Gangen i skjemaet	119
Kommentarer til enkeltpørsmål	120
Kartlegging av husholdningen	120
Personlig intervju	122
Arbeid	122
Bolig	125

Gjennomføring

- Datafangst varer **fra 17. januar til og med 30. juni**
- Utvalget består av omtrent **12 000** IO i alderen 16 år og over
- Intervjutid er beregnet til **litt over en halvtime**, men dette vil variere fra person til person. Skjemaet er litt lengre for nytt panel. I 2022 er det også lenger for de som deltar mye i diverse organisasjoner.
- Undersøkelsen gjennomføres kun per **telefon**.

Registerkoblinger brukes for å gjøre intervjuet kortere og for å oppnå bedre datakvalitet. IO blir informert om bruk av registerkoblinger i e-post eller postalt brev.

Forslag til innledning

Du bestemmer selv hvordan du innleder samtalen med IO. Her er et forslag:

Hei! Mitt navn er <NAVN>, jeg ringer fra Statistisk sentralbyrå, snakker jeg med [Navn Navnesen]? Vi har sendt deg en e-post og en SMS i forbindelse med Levekårsundersøkelsen. Har du mottatt dette, og har du mulighet til å svare på spørsmålene nå? (evt. foreslå et annet tidspunkt, konkret).

Forslag til hva du kan si rett før intervjuet starter:

Før intervjuet starter vil jeg gjerne si noe om intervjumetoden vi bruker. Spørsmålene jeg skal stille, kommer fram på en dataskjerm. Det er viktig at alle som er med i undersøkelsen får de samme spørsmålene stilt på samme måte. Dette er nødvendig for å få pålitelige resultater. Det er vanskelig å lage spørsmål som passer like godt for alle, men det er fint om du kan svare så godt du kan, selv om det skulle komme et spørsmål som du ikke synes passer så godt.

Dere kan lage deres egen vri, men pass på at meningsinnholdet i teksten kommer med. Det er viktig å få en bekreftelse på at IO har mottatt brev eller e-post. Dersom IO ikke har satt seg inn i den tilsendte informasjonen kan dere referere innholdet fra brevet, slik at man kan svare på spørsmålet *Samtykke*. For mer informasjon om dette, se kapittel om Registerkoblinger og kobling fra tidligere panel.

Motivering av IO

Mange IO har vært med i undersøkelsen tidligere, og kjenner innholdet godt. Disse kan motiveres ved å vise til tidligere intervju, og til hvordan resultatene fra undersøkelsen blir brukt.

At vi spør de samme personene flere ganger gir et godt grunnlag for å studere endringer, da det blir lettere å si noe om årsaker til at levekårene endrer seg.

Undersøkelsen er en del av et europeisk samarbeid, og dataene er sammenlignbare på tvers av land i Europa.

IO representerer en gruppe i befolkningen. Dere kan derfor argumentere for at hvis IO svarer får vi mer sikker informasjon om hvordan for eksempel unge/kvinner i Trøndelag har det.

Vi trenger svar fra både de som har gode levekår og de som ikke har det like godt. Dersom de som har dårligere levekår ikke svarer, vil vi få inntrykk av at befolkningen i Norge har det bedre enn hva som faktisk stemmer.

Ellers er det viktig å kjenne innholdet fra SMS-tekstene, IO-epost og skjemaet godt, og ha god kjennskap til hvordan panelet fungerer slik at man kan bruke argumenter tilpasset hvert enkelt IO.

På innrapporteringssiden under «Hva kan jeg forberede før intervjuet» kan IO lese en veiledning til hva som er lurt å forberede før undersøkelsen.

Avtalesetting

Det er mulig å utsette å svare på deler av intervjuet. Da må dere lage en avtale for når resten av intervjuet skal gjennomføres. Se kapittel «Skjemaet» for en beskrivelse av de ulike bolkene. Det er ofte andre enn deg selv som skal gjennomføre avtalen. Da er det viktig at intervjueren som skal gjennomføre avtalen får god og forståelig informasjon, slik at vedkommende kan forberede seg godt på hvem som skal intervjues om hva.

Dette **må** stå i meldingsfeltet for avtaler (Avtalemelding):

- **HVEM som skal intervjues** (NAVN og om det er f.eks. ektefelle/samboer/barn)
Det er viktig å skrive navnet på den personen som skal intervjues. Dersom det er gjort endringer i husholdningsboksen, vil ikke opplysningene om husholdningen i ringebildet stemme. Hvis IO for eksempel har fått ny samboer, vil ikke navnet på den nye samboeren komme opp i ringebildet. Derfor må navn på den som skal intervjues være med i avtalemeldingen.
- **HVA vedkommende skal intervjues om.**
- **HVILKET TELEFONNUMMER vedkommende skal ringes på.**

Frafall- og avgangskoder

OVERSIKT OVER FRAFALLSKODER	
11	Ikke tid/ikke tilgjengelig
12	Ønsker ikke delta
13	Deltar ikke av prinsipp
14	Andre nekter for IO
15	Samtykker ikke til kriterier i brevet
21	Kortvarig sykdom
22	Langvarig sykdom/svekkelse
23	Sykdom/dødsfall i familien/annen uforutsett hendelse
24	Språkproblemer
25	Midlertidig fraværende pga. skole/arbeid
26	Midlertidig fraværende pga. ferie
41	Finner ikke adressen/boligen
44	Mangler/feil telefonnummer
45	Ingen kontakt
46	Mangler både tlf/e-post
47	Mangler kun e-post
71	Andre frafallsgrunner - spesifiser
OVERSIKT OVER AVGANGSKODER	
91	Død
92	Bosatt i utlandet (12 mnd eller mer)
93	IO er bosatt på institusjon (12 mnd eller mer)
99	Andre avgangsgrunner - spesifiser

Det skal alltid gis informasjon i feltet "SpsOppflg". Informasjonen skal være av en slik karakter at den hjelper de som skal drive oppfølging. Bruk stikkord.

Ved språkproblemer: Husk å skrive kommentar dersom IO kan intervjues på engelsk, når dere setter IO på frafall 24. IO vil da bli intervjuet ved en senere anledning. I år er skjema også programmert i Blaise på engelsk slik at det blir enklere å gjennomføre intervjuene. Det er også mulig å veksle mellom de ulike språkene underveis i intervjuet.

Følgende IO settes til avgang:

- Personer bosatt i utlandet i 12 måneder eller mer
- Institusjonsbeboere: Forpleide personer som har vært eller har planer om å være bosatt i følgende typer institusjoner i 12 måneder eller mer regnes som avgang:
 - Aldershjem
 - Barnehjem, ungdomshjem
 - Sykehjem eller kombinert syke- og aldershjem
 - Psykiatriske sykehus eller sykehjem
 - Institusjoner for psykisk utviklingshemmede
 - Institusjoner for alkoholikere og narkomane
 - Asylmottak
 - Fengsel

En person regnes som fast bosatt i institusjon dersom han/hun er registrert som bosatt der, eller regner med å oppholde seg der i minst 12 måneder. Også gifte personer som oppholder seg på institusjon, men som har felles bolig med ektefellen utenfor institusjonen, skal regnes

som bosatt på institusjonen, og derfor ikke være med i undersøkelsen.

Personer som arbeider og bor på institusjoner i forbindelse med det skal naturligvis intervjues.

Det kan forekomme glidende overganger mellom institusjoner (f.eks. aldershjem) og boliger med heldøgns-service. Beboere i boliger med heldøgns-service skal likevel som hovedregel ikke regnes som institusjonsbeboere, og skal dermed intervjues.

IO som for tiden oppholder seg på institusjon (f.eks. sykehus, i fengsel eller militærforlegning) og der oppholdet er forventet å vare under 12 måneder tilhører utvalget. Studenter i høyere utdanning skal ekskluderes dersom de bor på internat med forpleining (og oppholdet er forventet å vare i minst 12 måneder), men skal inkluderes dersom man f.eks. bor i studentbolig. Elever i videregående eller på folkehøyskole skal regnes inn i foreldrehusholdningen og være med selv om de bor på internat.

Utvexlingsstudenter eller IO som oppholder seg i utlandet under 12 måneder og som vanligvis bor hos foreldre eller med partner i Norge, skal svare for den boligen/husholdningen IO har i Norge. IO som oppholder seg i utlandet under 12 måneder, men forsørger seg selv, skal svare for den boligen IO har i utlandet, hvis man ikke har en bolig hjemme man har boutgifter for.

Beboere på asylmottak skal regnes som avgang. Spørsmålene om eierskap og en del andre boligspørsmål vil ikke være tilpasset de som bor i asylmottak. Dette regnes derfor som en institusjon.

Utsendinger

Brev (til IO uten e-post)	E-post	SMS	Påminnelse 1	Påminnelse 2
Én uke før IO legges i batch	Én virkedag før IO legges i batch	Samme dag som IO legges i batch	Omtrent 3 virkedager etter IO er lagt i batch	Omtrent 10 virkedager etter IO er lagt i batch

For mer informasjon om tidspunkt for utsendinger, se egen utsendingsplan på intervjuersiden.

Nytt panel (NP) vil motta IO-brev pr post med et vedlagt **flaxlodd og en illustrasjon som skal motivere IO til å svare**. Bruk gjerne dette i samtale med IO. Illustrasjonen ser du på forsiden av denne instruksjonen.

Foreldre til IO på 16 og 17 år får eget papirbrev hvor vi informerer dem om at barnet deres er trukket ut til undersøkelsen. For de under 18 år, vil flaxloddet bli sendt til foresatte.

Vi vil gjøre oppfølging på nektete og ikke-kontakt (fracfall 45). De får egen e-post samme morgen som de blir satt ut igjen, og en SMS senere på dagen. Alle brev og e-poster inneholder informasjon på både bokmål og nynorsk.

Utsendingstekstene ligger til sist i instruksjonen.

Nytt og gammelt panel

Det er tre ulike delutvalg i levekår panel:

- NP står for Nytt Panel, og betyr nye IO som er trukket ut til årets undersøkelse.
- GP står for Gammelt Panel, og betyr IO som har vært intervjuet i undersøkelsen tidligere.
- GF står for Gammelt Frafall, og betyr IO som har vært forsøkt kontaktet tidligere, men som vi ikke har fått intervju med.

I årets undersøkelse er utvalget delt inn i 38 perioder. Periode 38 består av parkerte IO, disse skal i utgangspunktet ikke kontaktes. Periode 1 og 2 består av kun GF og GP. Øvrige perioder har en jevn fordeling av alle delutvalg.

Forventninger

Det er forskjellig forventning til svarprosent for de ulike IO-ene.

- **NP (nytt panel) består av IO som er nye fra og med 2022, og dette er den viktigste gruppen IO.** Vi ser at NP-IO som lar seg intervju, med stor sannsynlighet lar seg intervju de neste årene også. Vi er altså avhengige av å få intervju med flest mulig av de nye for å opprettholde deltakelsen i årene fremover. Vi har sendt ut flaxlodd til alle IO i NP for å øke svarprosenten i denne gruppen. Målsettingen er å komme i kontakt med 85% av nye IO. **Vi forventer at intervjuerne får intervju med 76% av de vi kommer i kontakt med.** Det vil gi en svarprosent på 65%.
- **GP (gammelt panel/intervju) er IO som er intervjuet tidligere,** og en stor andel av disse har «full serie». Det vil si at de har blitt intervjuet alle år de har vært i utvalget. I denne gruppen er derfor målet å komme i kontakt med alle. **Vi forventer at intervjuerne får intervju med 70% av disse.**
- **GF (gammelt frafall) består av IO som var forhindret, nektet eller vi ikke kom i kontakt med når vi kontaktet dem i tidligere år.** I ringebildet kan dere se hvilke typer frafall som har blitt registrert tidligere på hvert IO. Utfordringen med denne gruppen er å oppnå kontakt. For GF forventer vi en lavere svarprosent. Det er mer utfordrende IO som vi ikke har fått tak i tidligere eller som har nektet en eller to ganger. Målsettingen er å komme i kontakt med 70 % av hele GF-gruppen. **Vi forventer at intervjuerne får intervju med 35 % av de vi kommer i kontakt med.** Det vil gi en svarprosent på 25% for GF.

Ved å dele bruttoutvalget inn i delutvalg er det lettere for oss alle å jobbe målrettet mot IO, både med tanke på kontaktstrategi og oppfølging. Vi kan også lage gode målsetninger for de ulike periodene. **Det er viktig at intervjuerne aktivt bruker den informasjonen vi har om IO i ringebildet for å tilpasse kontaktstrategi og argumentasjon.**

Ringebildet

Gjør dere også godt kjent med hvordan dere leser informasjonen i ringebildet:

- **Telefon 1, Telefon 2 og Telefon 3:** Automatisk påkoblede og manuelt sporede telefonnumre.
- **Periodenummer og Delutvalg:** viser hvilken periode og delutvalg IO tilhører
- **Kontaktperiode:** viser hvor lenge IO skal være med i panelet
- **Tidligere resultater** eller trykk på **Ringehistorikk:** viser evt. hva slags frafallskoder IO har hatt.
 - OBS: frafallskoder med en stjerne (f.eks. 12*) betyr at IO var «parkert» det året og ikke forsøkt kontakten.
- **Avtalemelding:** om IO allerede er intervjuet og det bare gjenstår en bolk hvor et annet husholdningsmedlem skal intervjues

Dette er informasjon som skal hjelpe dere med å forberede kontaktstrategi overfor IO. I ringebildet skal det være informasjon under avtalemelding om det er IO dere skal snakke med, eller f.eks. om IO allerede er intervjuet og det er en annen i husholdningen som skal intervjues om for eksempel bolig eller økonomi.

The screenshot shows the 'Ringebildet' interface with several fields and annotations:

- Ringehistorikk** and **Endre kontaktopplysninger** buttons at the top.
- IO-nummer:** 10096
- IO:** VABLE FRØKEN, alder: 75, kjønn: kvinne (highlighted in red)
- Telefon 1:** 99999999 (with Ring 1, Ring 2, Ring 3 buttons)
- Telefon 2:** (empty)
- Telefon 3:** (empty) (with annotation: Påkoblede tlf-nummer fra KRR og Telefinn)
- Adresse:** GRYNLIA 1
- Postnummer:** 6060
- Poststed:** ANDEBY
- Kommune:** 1301
- E-post:** froken@vable.no
- Periodenummer:** 1
- Kontaktperiode:** GP (with annotation: Viser hvilken periode og delutvalg IO tilhører, hvor lenge IO skal være med i panelet, og tidligere resultater)
- Delutvalg:** GP
- Tidligere runder:** (empty)
- Antall ringeforsøk:** (empty)
- Fullføringsstatus:** (empty)
- Melding til intervjuer:**
 - Avtale:** (empty)
 - Avtalemelding:** (highlighted in red) (with annotation: Må inneholde navn på hvem som skal intervjues, om hva, og hvilket tlf-nummer vedkommende kan nås på. Det er avtalemeldingen intervjueren lager som kommer opp her.)
- Ringemeny:**
 - Velg en verdi: 1 Intervju
 - 2 Ikke svar
 - 4 Avtale
 - 5 Frafall, avgang, overføring
- Neste** button at the bottom.

Registerkoblinger og kobling fra tidligere panel

Personopplysningsloven krever at SSB skal presisere for IO at det skal foretas registerkoblinger. Registerkoblingene er beskrevet i e-posten. Når IO samtykker i å delta (innledningsspørsmålet

Samtykke), enten etter å ha mottatt e-posten eller fått innholdet referert, har IO gitt sitt samtykke til registrering og kobling av dataene.

De registerkoblingene som skal foretas er opplysninger om utdanning, inntekt, arbeid, trygder og stønader. Det skal også foretas registerkoblinger om innvandring, valgdeltakelse og hvem som tilhører husholdningen.

Hovedargumentet for å benytte registerkoblinger er at vi slipper å stille en del spørsmål, og dermed sparer intervjutid og kostnader. I tillegg oppnår vi bedre datakvalitet. **Det viktigste argumentet overfor IO er at intervjuet blir kortere enn det ellers ville ha blitt.**

Svarene som gis i undersøkelser kan bare brukes til å lage statistikk. Det vil si at en bare kan gi opplysninger om grupper, ikke om enkeltpersoner. Ved kobling mot registre, blir det brukt en spesiell teknikk (kryptering) som betyr at det på den koblede datafilen ikke er mulig å identifisere den personen som opplysningene gjelder for. Alt dette er regulert av personopplysningsloven. Undersøkelsen gjennomføres etter lovpålagte regler og SSB har utnevnt eget personvernombud godkjent av Datatilsynet.

Kobling med data fra tidligere år

Formålet med en panelundersøkelse er å følge utviklingen over tid. Hensikten med å spørre de samme personene flere ganger er å få forløpsdata som viser hvilke endringer som skjer. Da er det helt nødvendig å koble sammen dataene fra de ulike intervjutidspunktene. Resultatene fra i år vil derfor bli koblet sammen med data fra tidligere år og neste år vil nye resultater bli koblet på.

Den som kobler resultatene vil ikke vite hvem resultatene gjelder for. Det er grupper av individer som er interessante også i denne sammenheng. Vi er ikke interessert i hva hver enkelt svarer, men for å få opplysninger om grupper av individer må vi samle inn data fra enkeltindivider.

Skjemaet

Undersøkelsen er delt i flere deler. Under er en forenklet forklaring:

1. Kartlegging av husholdningen.
2. En personlig del som bare kan besvares av IO.
Den handler om helse, livskvalitet, materielle mangler, kulturell deltakelse, politisk deltakelse og organisasjonsaktivitet, samt sosialt nettverk.
3. En del der vi spør om arbeidsforhold for alle over 16 år som bor i husholdningen. Hvert av husholdningsmedlemmene skal svare for seg selv dersom de er tilgjengelige. Ellers tillater vi at andre kan svare på arbeidsspørsmål for husholdningsmedlemmer.
4. Spørsmål om bolig og husholdningens økonomi.
Denne delen bør besvares av den i husholdningen som eier eller leier boligen, uavhengig av om det er IO eller ikke. Spesielt gjelder dette dersom IO er under 18 år

eller bor hjemme hos foreldrene sine. Hvis det er vanskelig å få tak i den som eier eller leier tillater vi at en annen svarer, men fortrinnsvis noen som har god kjennskap til husholdningens økonomi. Er IO i militæret, kan en annen i den husholdningen IO tilhørte før vernepliktjenesten svare.

5. Til slutt spør vi om tilsynsordninger for barn opp til og med 12 år.
Den som svarer på boligspørsmålene svarer også på denne delen.

Dette innebærer at ulike personer kan svare på ulike deler av intervjuet. Den mest naturlige gangen gjennom skjemaet er at IO først svarer på spørsmål om husholdningen, det personlige intervjuet og spørsmål om arbeid, deretter at et annet husholdningsmedlem svarer på bolig- og økonomispørsmål og bolken om barnetilsyn dersom det er best.

Det er derfor viktig å gjøre seg godt kjent med skjemaet, slik at man kommer gjennom det på en mest mulig effektiv måte ved å stille alle spørsmål som skal til den aktuelle personen mens du har den på tråden. På neste side er det en skjematisk oversikt over gangen i skjema.

Det skal i størst mulig grad tilstrebes at hver enkelt av husholdningsmedlemmene svarer på arbeidsspørsmålene som gjelder dem selv. Det er likevel mulig at det kan gjennomføres indirekte intervju ved at andre svarer på arbeidsspørsmål for husholdningsmedlemmer, dersom vedkommende ikke er tilstede når hoved-intervjuet gjennomføres. Det åpnes for mer indirekte intervjuing for å redusere andel halvferdige intervju med avtaler som skal ringes opp.

Hoppe i skjema

For å bla fram og tilbake i skjemaet minner vi om at det er greit å bruke «Ctrl» + piltaster».

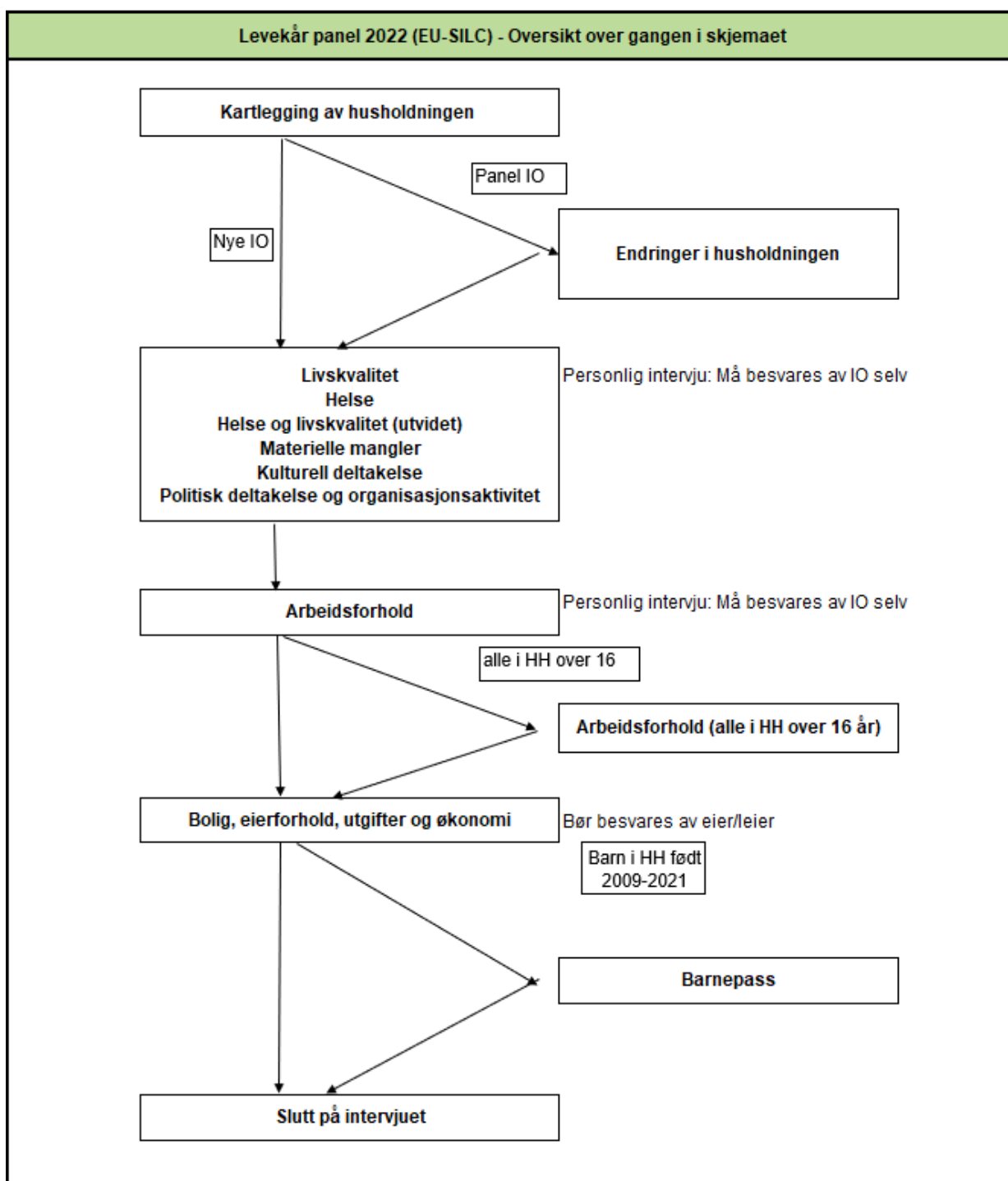
Det er mulig å hoppe over bolker og svare på de senere dersom det er andre husholdningsmedlemmer som skal svare. Da vil man få mulighet til å svare på bolkene når resten av intervjuet er gjennomført. Dersom et husholdningsmedlem skal svare på sin arbeidsbolk, men resten av intervjuet er fullført, vil allikevel ferdige besvarte spørsmål (boligbolk og evt. barnetilsynsbolk) komme opp igjen etter arbeidsbolken er ferdig. Trykk da på «slutt» så vil du komme til helt siste besvarte spørsmål i skjema (se bilde under).



Statistisk sentralbyrå **Levekår Panel 2021** Bokmål

Vet ikke (F8) Nekter (F9) Start Slutt Ringebilde Avtale Send e-post

Gangen i skjemaet



Kommentarer til enkeltspørsmål

Vær restriktiv med å bruke kategoriene «vet ikke» og «nekter». Prøv alltid å få IO til å gi et annet svar. Når IO likevel svarer «vet ikke» eller nekter å svare, pass på at du bruker riktig tast:

- Vet ikke = **Vet ikke (F8)** eller «F8»
- Nekter = **Nekter (F9)** eller «F9»

Kartlegging av husholdningen

Vi er her ute etter kosthusholdningen. Det betyr at man har felles mat- og boutgifter, men det er ingen betingelse at personene spiser til de samme tidene eller er i slekt med hverandre. Personer som ikke bor fast sammen med IO, skal holdes utenfor.

Det er IO som må bekrefte hvem som tilhører husholdningen. Ikke stol på at IO-listen viser hvem som bor i husholdningen. Selv om vi i 2022 bruker Husholdningsregisteret som skal hjelpe oss å få mer informasjon, kan det fremdeles hende at registeropplysningene ikke er å jour. Dette oppdateres derfor i **Nye**, der vi registrerer om noen har flyttet ut eller inn.

Hovedregelen er at en person skal regnes som fast bosatt der vedkommende regelmessig tar sin døgnhvile. Unntakene følger under:

1. Ektefeller/samboende med felles bolig, regnes alltid som fast bosatt i denne boligen, også i de tilfeller én eller begge er fraværende på grunn av arbeid (f.eks. er til sjøs), skolegang/studier eller vernepliktjeneste. I tilfeller der de har flyttet fra hverandre, skal de regnes til hver sin husholdning selv om boet ennå ikke er skiftet, og de derfor juridisk fortsatt eier en bolig i fellesskap. Ektefelle/samboer som er fast bosatt i institusjon skal ikke regnes med i husholdningen.
2. Elever i videregående og på folkehøyskole som bor borte pga. skolegang (f.eks. i hybel på stedet skolen ligger) skal regnes som bosatt i husholdningen til de foresatte.
3. Studenter som har en egen bolig skal som hovedregel ikke regnes med i foreldrehusholdningen, selv om de er folkeregistrert hos foreldrene. Dette innebærer bl.a. at studenter i de fleste tilfeller skal registreres som egen husholdning på det faktiske oppholdsstedet og ikke nødvendigvis der de er folkeregistrert. Unntaket er tilfeller der studentene i hovedsak har felles økonomi med foreldrene (f.eks. kun lever på overføringer fra foreldrene og ikke i hovedsak på stipend, lån eller egen inntekt).
4. Et midlertidig opphold i husholdningen som er av mindre enn 12 måneders varighet regnes ikke som fast bosetting på oppholdsstedet, med mindre oppholdsstedet er personens eneste bosted i dette tidsrommet.
5. Personer som bor på institusjon i under 12 måneder, skal regnes som fast bosatt der de hadde sitt faste bosted før innleggelsen/innsettelsen. Dette inkluderer innlagte på kortere sykehusopphold, personer som soner kortere fengselsdommer osv.

6. Forpleide (også barn) i institusjoner og personer anbrakt i privat pleie, regnes som fast bosatt på institusjonen dersom oppholdet varer minst 12 måneder. De skal da registreres som avgang i undersøkelsen.
7. Personer som avtjener vernepliktjeneste skal regnes som bosatt i den husholdningen de tilhørte før de dro til militæret, og skal svare ut fra det.
8. Barn med delt bosted skal regnes med i husholdningen hvis det er husstanden der barnet tilbringer mest tid. Hvis barnet er like mye hos begge foreldre skal barnet regnes med i husholdningen dersom barnet er tilstede i husholdningen på intervjudtidspunktet ved første intervju.

For husholdningsmedlemmer som ikke står i husholdningslisten skal du være nøye med å skrive fullt navn, fødselsdato og -år. Du skal ikke spørre om personnummer.

Slekt: Hvilket familieforhold har [navn] til deg?

Spørsmålet gjelder slektsforhold til IO. Vi skiller mellom foreldre, svigerforeldre og steforeldre. Registrerte partnere skal kodes som ektepar, dvs. at partneren til IO får familiekode 02. Det er altså tillatt å registrere «ekteskap» mellom to personer av samme kjønn. Det samme gjelder samboere. Vær derfor ekstra oppmerksomme på at dere merker av riktig kjønn.

Dersom en datter/sønn + samboer bor hjemme hos foreldrene, skal samboeren registreres som svigerdatter/-sønn.

For registrering av fosterbarn brukes kode 15 eller alternativt 14 hvis barnet er slekting av IO. Adopterte barn skal registreres som sønn/datter.

Vær nøye når du registrer slektsforhold. Vi har fått tilbakemelding om det er en god del feil i denne registreringen.

Boksklar: Følgende er registrert i husholdningen:

Her får du opp en oversikt over husholdningen slik du har registrert den i husholdningsboksen. Se fort gjennom denne og kontroller om det som står der stemmer. Hvis det ser riktig ut så trykk 1, hvis ikke må du gå tilbake og gjøre de nødvendige endringene.

Hvor: Bor [navn] i utlandet, i en annen privat husholdning i Norge, eller i en institusjon i Norge?

Her spør vi hvor personer som ikke lenger bor i husholdningen har flyttet til. Dersom det fremgår av intervjuet at personen er død, bør dere kode det uten å stille selve spørsmålet.

MorsFodeland/Farsfodeland: I hvilket land er din /<navn> sin mor/far født?

Disse spørsmålene stilles hvis foreldres fodeland ikke kjent fra register. Landlisten man kan velge fra er land som eksisterer i dag og som har egen kode i ISO-standarden.

Hvis foreldrene er født i et land som ikke lenger eksisterer skal man oppgi landet stedet tilhører i dag. F.eks. skal man svare Russland dersom man var født i Moskva, selv om dette var en del av Sovjetunionen på tidspunktet da personen ble født.

Dersom IO svarer et land som ikke er ISO-godkjent, f.eks. Kurdistan, så ønsker vi å vite hvilket ISO-godkjent land fødestedet er en del av. Dersom man er født i Erbil skal f.eks. dette oppgis

som Irak. Samtidig kan dette være et sensitivt tema for noen og da kan man oppgi «Uoppgitt» eller «Vil ikke svare»

Personlig intervju

Materielle mangler

Denne delen kan virke noe merkelig under norske forhold. Det stilles blant annet spørsmål om man har to par sko som passer. Disse spørsmålene inngår i den pålagte delen fra Eurostat. For de som opplever materielle mangler kan disse spørsmålene oppleves som sensitive.

Arbeid

Arb1-Arb26

For begrepene inntektsgivende arbeid, midlertidig fraværende, bedrift, eierform, yrke, selvstendig, ansatt, frilanser/oppdragstaker og familiemedlem, gjelder de samme instruksjoner som for de tilsvarende spørsmål i AKU. Det gjelder de samme regler som i AKU for sysselsetting blant personer på arbeidsmarkedstiltak og i attføring.

Med inntektsgivende arbeid menes at IO enten har -

1. **utført** inntektsgivende arbeid av **minst en times varighet**
2. vært **midlertidig fraværende** fra inntektsgivende arbeid

Definisjon: Med inntektsgivende arbeid menes arbeid som en mottar lønn/godtgjørelse for, i form av penger eller naturalytelser (eks. kost og losji). Det omfatter også:

- Betalte verv som f.eks. styremedlem.
- Deltakelse i møter som en mottar godtgjørelse for.
- Omsorgsarbeid i eget hjem mot godtgjørelse fra kommunen (støttekontakter, fosterforeldre, o.l.).
- Praktikanter (lærlinger).

Personer på arbeidsmarkedstiltak og i attføring regnes som sysselsatte bare hvis de har utført arbeid mot skattepliktig lønn. IO skal ha utført arbeidet i en bedrift, og mottatt lønn fra bedriften. Det er da denne bedriftens navn, og ikke arbeidskontoret, som skal registreres på bedriftsopplysningene. Når en person utfører arbeid i en bedrift mot lønn (i motsetning til kursstønad o.l.), er det bedriften som utbetaler lønnen. Uttrykket "utbetaler lønnen" betyr konkret at personen får selve lønnslippen av bedriften. Det er ingen betingelse at bedriften selv finansierer stillingen for at personer skal regnes som sysselsatte. Personer som går på sysselsettingstiltak, skal regnes som sysselsatte fordi de får utbetalt lønn fra bedriften.

Personer som går på opplærings- eller kvalifiseringstiltak får derimot utbetalt den økonomiske godtgjørelsen fra arbeidskontoret, også når de er utplassert i en bedrift som ledd i tiltaket, og de skal regnes som ikke sysselsatte. Husarbeid for egen familie regnes ikke som inntektsgivende arbeid.

Arb1: Jobbet du noe i forrige uke? Vi er interessert i alt betalt arbeid, helt ned til én time i uka.

Personer på **arbeidsmarkedstiltak** og i **attføring** regnes som sysselsatte bare hvis de har utført arbeid mot skattepliktig lønn i referanseuka. Respondenten skal ha utført arbeidet i en bedrift, og mottatt **lønn fra bedriften**. Det er da denne bedriftens navn, og ikke NAV, som skal registreres på bedriftsopplysningene.

Personer som går på **opplærings- eller kvalifiseringstiltak** får derimot utbetalt den økonomiske godtgjørelsen fra NAV, også når de er utplassert i en bedrift som ledd i tiltaket, og de skal **ikke** regnes som sysselsatte.

Respondenter som er inne til førstegangstjeneste eller siviltjeneste skal svare nei. Midlertidig fraværende hele uka skal svare nei på et slikt spørsmål.

Arb8Sp: Hva slags virksomhet drives i denne bedriften?

Her er det arten av de varer eller tjenester som **bedriften** produserer, vi skal ha beskrevet. Det er svært viktig at vi får en presis beskrivelse av virksomheten, fordi den skal gi grunnlaget for koding av næring. For de alle fleste respondentene så har vi registerinformasjon om bedriftens virksomhet, men i de få tilfellene der dette mangler så er det viktig at du skriver detaljert nok til at de som skal kode det om til en femsifret tallkode etterpå har nok info til å kunne gjøre jobben sin.

For "bedrifter" der det av navnet klart fremgår hva virksomheten går ut på, er det unødvendig å stille dette spørsmålet. Eksempler på slike bedrifter er barnehager, skoler, sykehus, alders- og sykehjem, trygdekontor, likningskontor, posten, departementer og direktorater.

Arb10_ny: Arbeider [du/han/hun] som ansatt, som selvstendig næringsdrivende, som frilanser, som oppdragstaker, eller er det ulønnet arbeid i en familiebedrift?

Frilansere kan ha kontrakter med flere arbeidsgivere samtidig, og motta lønn fra disse, men uten å ha et ansettelsesforhold i vanlig forstand. I AKU vil de bli kodet enten som ansatte eller som selvstendig næringsdrivende ut ifra svarene de gir i SYS7b (antall oppdragsgivere)

Arb8a - Arb8c

Disse spørsmålene er grunnlag for å kode yrke og næring i etterkant. Spørsmålene er de samme som i AKU, og *de samme instruksjer gjelder for bedriftens navn og adresse og for virksomhetens art.*

Bedriftens navn og adresse: Vær oppmerksom på at vi bruker begrepet "bedrift" også for ikke-økonomisk virksomhet. Eksempler på slike bedrifter er en barnehage, en skole, et sykehus, et departement eller direktorat. Et privathjem er en bedrift i forbindelse med lønnet husarbeid eller barnepass. En bedrift kan også være en avdeling i et større foretak, f.eks. et salgskontor. Foretaket er den store enheten (f.eks. Norsk Hydro) som er delt opp i mindre avdelinger (bedrifter) alt etter den virksomhet som foregår. Det er den avdelingen eller bedriften der IO arbeider, vi skal ha navnet på.

Eksempler:

Norsk Hydro A/S, avdeling Kullsyre.
Oslo kommune, Teknisk etat.
Oslo kommune, Solvang aldershjem.
Steinkjer kommune, Røysing skole.

For sjøfolk og fiskere regnes båten som bedriften. For selvstendig næringsdrivende som ikke har noe firmanavn, noteres IOs navn.

Dagmamma oppgir sitt navn når hun passer barn i eget hjem. Dersom hun passer barn i barnets hjem, oppgis navnet på barnets foresatte.

For IO med to eller flere arbeidsforhold, skal vi ha opplysninger om hovedarbeidsforholdet.

Vi må ha fullt navn og adresse på bedriften. For å kode næring er vi avhengige av at bedriftens navn og adresse skrives korrekt. Foruten gate- eller postboksadresse holder det imidlertid med navnet på poststedet eller kommunen (postnr. ikke nødvendig). For bedrifter som har sin adresse i utlandet, skrives mellomadressen, og på postadressen skrives 9999 f.eks. London.

Virksomhetens art: Her er det arten av de varer eller tjenester som bedriften produserer, vi skal ha beskrevet. Næringskoden blir fastsatt etter arten av varen som blir produsert eller den tjenesten som ytes. Selv om vi finner bedriftens navn i Bedrifts- og foretaksregisteret, er vi avhengig av opplysninger om virksomhetens art for å velge kode i registeret. Når det gjelder f.eks. salgsvirksomhet, skilles det på om det er engros- eller detalj salg. Det er heller ikke nok å oppgi f.eks. bare "konfeksjon", men oppgi også om det er produksjon eller salg (engros-, detalj) av konfeksjon. For vernede bedrifter må vi få vite hvilke produkter/tjenester bedriften har for tida, for å kunne kode riktig næring. Tilsvarende opplysninger må gis for IO som er sysselsatt i arbeidsmarkedstiltak (hvis IO mottar skattepliktig lønn).

For "bedrifter" der det av navnet klart fremgår hva virksomheten går ut på, er det unødvendig å stille dette spørsmålet. Eksempler på slike bedrifter er barnehager, skoler, sykehus, sykehjem, ligningskontor, departementer og direktorater.

Arb9: Hva er ditt yrke i denne bedriften?

Her skal vi ha IOs yrke. Vær nøye med hva dere skriver her siden denne opplysningen tas med videre og brukes i neste års intervju («Vi har registrert at du arbeider som....»). Unngå forkortelser.

Arb9opp: Hva er [dine/hans/hennes] viktigste arbeidsoppgaver?

Yrkeskodingen gjøres av SSB sentralt, og det er derfor nødvendig å få presise og utfyllende opplysninger om arbeidsoppgavene i tillegg til selve yrkestittelen. Yrkestitler som "konsulent", "montør", "reparatør" og "sekretær" er for eksempel ikke tilstrekkelige for en korrekt yrkeskoding.

Arb13/Arb21b: Hvor mange timer i uka arbeider [du/han/hun] vanligvis i denne jobben?

Hvis arbeidstiden varierer fra uke til uke, regner du et gjennomsnitt for arbeidstiden pr. uke i de siste 4 ukene.

Arb16a: Er du fast eller midlertidig ansatt?

Om ansettelsen skal regnes som fast eller midlertidig, avhenger av om det i utgangspunktet er

klargjort at ansettelsesforholdet er begrenset i tid, f.eks. ved et vikariat med fastsatt sluttdato, ved et engasjement som opphører når arbeidet eller prosjektet er utført, eller ved sesongbetont arbeid. Ved nyansettelser i offentlig forvaltning blir det første halvåret regnet som "prøvetid". Dette skal ikke forstås som en midlertidig ansettelse i seg selv. Prøvetid skal kun regnes som midlertidig ansettelse hvis arbeidsforholdet forventes å opphøre ved prøvetidens utløp, og ny kontrakt ikke inngås eller eksisterende kontrakt ikke videreføres/forlenges.

NB! En person som er ansatt i et firma som påtar seg oppdrag for kunder (f.eks. et byggefirma eller et reklamebyrå) er ikke midlertidig ansatt hos oppdragsgiveren.

Arb4c: Har du vært arbeidsledig i noen periode fra [2017] til i dag?

og Arb4d: Hvor lenge forsøkte du å få arbeid [syssetsatte: før du fikk det]?

For å regnes som arbeidsledig må alle betingelsene stemme, man må både ha vært uten arbeid, forsøkt å skaffe seg arbeid og vært tilgjengelig for å begynne å jobbe. Vi ønsker å vite varighet for den mest nylige perioden med arbeidsledighet. Hvis IO var arbeidsledig i under en måned, skriv 0.

Arb25: Omtrent hvor mange år har du vært yrkesaktiv?

IO skal gi et anslag på hvor mange år totalt han/hun har vært yrkesaktiv. Med yrkesaktiv menes her at man hadde arbeid som hovedaktivitet. Man skal ikke regne med perioder med biarbeid ved siden av skolegang/studier/pensjon, men man skal regne med permisjon (ev. annet fravær) med lønn, eller ufrivillig permittering.

Arb14 ny: Betrakter [du deg/hun/han seg] hovedsakelig som ...

og Arb26ny: Var hovedaktiviteten den samme i hele 2021?

IO kan selv vurdere hva de opplever som sin hovedaktivitet. Personer som er sykemeldte eller i permisjon kan også regnes som yrkesaktive. Personer som arbeider som familiemedlemmer regnes som selvstendige i denne sammenhengen.

Bolig

Fra og med Punkt1/SvarBolig

Disse spørsmålene bør stilles til den i husholdningen som kjenner boforholdene og boutgiftene best. Eventuelt bør en sørge for at IO får hjelp fra vedkommende. Dersom IO er under 18 år og bor hjemme, skal spørsmålene stilles til IOs foresatte.

Hvis en annen enn IO skal svare, kan det enkleste være å først intervju IO, for deretter hoppe tilbake til spørsmålene om bolig og økonomi når du er ferdig med IO. Dersom det ikke er mulig å få svar på spørsmål om bolig og økonomi der og da, kan du spørre om å få ringe tilbake for å få opplysningene senere, dersom du tror det er mulig uten å skape problemer.

Hvis IO har mer enn én bolig, skal man svare for den boligen hvor man tilbringer mest tid. Det trenger ikke være boligen man er folkeregistrert på. Unntaket er hvis IO er ukependler eller elev i videregående eller på folkehøyskole. Da skal man svare for boligen man er registrert bosatt i.

Personer som bor på institusjon og forventer at oppholdet vil vare i under 12 måneder skal svare for boligen de bodde i før de flyttet inn på institusjon.

SamBol: Bor [du/IOs navn] i samme bolig som ved forrige intervju, den [dato], eller har [du/han/hun] flyttet til ny bolig?

Dersom IO har vært intervjuet tidligere spør vi om vedkommende bor i samme bolig som ved forrige intervju. Det vil også komme flere spørsmål som kontrollerer opplysningene fra sist.

Hus_ny: Hva slags hustype bor [du/dere] i?

Med hus mener vi bygninger som fra kjeller til loft er atskilt fra andre bygninger, og som har minst én bebodd leilighet. Som hus regnes alle frittliggende bygninger og bygninger i et kvartal, f.eks. når det ikke er direkte adgang fra den ene bygningen og inn i nabobygningen.

- IO som bor i våningshus eller kårbolig på gård, eller på småbruk plasseres under svarkode 1. Enebolig.
- IO som bor i store bygninger som hovedsakelig brukes til andre formål enn bolig, f.eks. næringsvirksomhet el. plasseres under kode 4. Leilighet i blokk, bygård eller annet hus med mange boliger.
- Dersom IO leier sokkel/leilighet/hybel i en enebolig skal vedkommende plasseres under svarkode 1. Tilsvarende hvis man leier hybel i annen type bolig, plasseres IO i boligtypen hybelen/leiligheten befinner seg i..

Bol1: Hvor mange rom er det i boligen?

Vi ønsker å vite hvor mange rom husholdningen disponerer som bolig. Hvis IO leier ut deler av boligen eller driver næringsvirksomhet i deler av bygget, skal dette ikke regnes med.

Hvis IO bor i kollektiv og regner seg som aleneboende, skal IOs rom samt felles oppholdsrom regnes med, men ikke rom IO ikke har tilgang på.

Bad, ganger, vaskerom, boder eller lignende regnes ikke med. I kjeller og loft skal kun beboelsesrom regnes med. Ta med beboelsesrom på 4 m² eller mer som kan benyttes året rundt.

Bo19: Omtrent hvor mange kvadratmeter er boligen?

Vi ønsker å vite areal for boligens primærrom. Vi tenker her på det totale arealet innenfor boligens vegger, men i kjeller og loft skal kun beboelsesrom regnes med. Primærrom er gjerne det som oppgis først i boligannonser og det som vanligvis tenkes på som boligens areal.

Hvis IO kun disponerer deler av boligen ønsker vi areal for den delen av boligen IO/IOs husholdning disponerer.

Eierforhold

I de følgende spørsmål kan du bruke ordet bolig eller leilighet etter hva du mener passer best.

Eier1: Eier eller leier du/dere boligen?

Husholdninger som har **obligasjonsleilighet** skal plasseres under kode 2 siden disse ikke regnes som eiere.

Husholdninger som disponerer boligen gratis (f.eks. låner eller leier mot å gjøre vedlikehold) skal plasseres under kode 2 Leier eller disponerer på annen måte.

Boligøkonomi

Hvis IO driver gård eller annen næringsvirksomhet fra boligen, ønsker vi at IO skal prøve å oppgi lån og andre utgifter kun for boenheten. Det vil ofte være vanskelig å skille dette, og da vil vi gjerne at de gir et anslag.

Laan2: Hvor mye gjenstår av lånet?

IO skal oppgi samlet lån med sikkerhet i boligen for alle personer i husholdningen.

LUtg2ny: Hvor mye betaler [du/dere] samlet i renter og avdrag for dette lånet pr. måned?

IO skal oppgi samlede utgifter til boliglån for alle i husholdningen. Dersom IO har avdragsfritak på lånet, skal beløpet som betales for renter oppgis. Hvis IO/husholdningen har flere boliglån, ønsker vi å vite samlet beløp som betales som betales på alle lånene. Hvis IO betaler per kvartal eller per år, regn om til månedlige utgifter.

Husleie2: Betaler [du/dere] vanlig markedsleie?

Vanligvis vil en betale markedsleie hvis en har skaffet leieboligen på markedet, ved å annonsere, svare på annonse eller henvende seg til utleier. Hvis boligen er skaffet gjennom arbeidsgiver, hvis boligen er eid av slekt eller venner eller er en kommunal bolig skaffet på spesielle vilkår (f.eks. trygdebolig) er det mulig at leien for boligen ligger under markedsleie. Det er IO som må vurdere om de betaler markedsleie, om mulig ved å sammenligne med leie for tilsvarende bolig på stedet.

Elutg1/ Fyrutg2: Hvor store utgifter har [du/husholdningen] hatt til elektrisitet siste måned?

Dersom IO leier ut deler av boligen, ønsker vi at man skal oppgi strøm utgifter og annen oppvarming for den delen av boligen IO selv bor i, så langt det lar seg gjøre.

Avg3b: Hvor store utgifter hadde [du/dere] til materialer, frakt og arbeidskostnader de siste 12 månedene?

Gjelder utgifter til vanlig vedlikehold og reparasjoner. Vanlig vedlikehold og reparasjoner er aktiviteter som må gjøres jevnlig for å opprettholde boligen i god stand, og det gjelder ikke aktiviteter som endrer boligens størrelse eller standard. For eksempel dersom IO har malt eller skiftet panel på huset regnes det som vanlig vedlikehold eller reparasjon, men dersom IO har bygget et nytt tilbygg regnes det ikke med.

Disp3: Har [du/dere] PC?

Det er tilstrekkelig at én person i husholdningen disponerer PC – eller Mac – , enten stasjonær (fast) eller bærbar, for å svare "Ja" på dette spørsmålet. Maskiner som kun kan brukes til TV-/dataspill, men som ikke har funksjoner utover dette, skal ikke regnes med. Å disponere betyr ikke nødvendigvis at IO må eie, det er tilstrekkelig at IO har lett tilgang til PC.

Disp5: Har [du/dere] bil til privat bruk?

Leasing og bilkollektiv regnes som å disponere bil.

AndLaan1: Har [du/dere] noen andre lån, som ikke har sikkerhet i boligen?

Boliglån for boligen man bor i, kredittkortgjeld og avbetalingskjøp dekkes i andre spørsmål og

skal ikke tas med her.

Prob1 – Prob4: Har det de siste 12 månedene hendt at [du/dere] ikke har klart til å betale [xx] ved forfall?

Disse spørsmålene skal handle om pengemangel. Hvis man låner eller får penger til å betale, så svarer man Nei. NB: i Prob2 spør vi kun om utgifter til boliglån. Kun situasjoner der husholdningen ikke betalte i tide av økonomiske årsaker skal inkluderes. Man kan altså svare nei dersom man en gang glemte å betale faktura innen fristen, men betalte den kort etter.

Prob4c: Har det de siste 12 månedene hendt at [du/dere] ikke har klart å betale regninger for kredittkort eller avbetalingskjøp ved forfall?

Vi ønsker her å kartlegge om man har misligholdt gjeld hvor den f.eks. har gått til inkasso. Det holder derfor at man har klart å betale minimumsbeløpet på kredittkortet og man trenger ikke å ha betalt hele kredittkortgjelden ved månedens utløp.

Raad1: Har [du/dere] råd til ... å betale for en ukes ferie utenfor hjemmet i året?

Spørsmålet gjelder om alle i husholdningen har råd til å dra på en ukes ferie (syv dager) utenfor hjemmet. Det gjelder alle husholdningsmedlemmene, men de trenger ikke nødvendigvis dra sammen. Dersom husholdningen bare har råd til å feriere hos venner eller slektninger der de ikke må betale for innkvartering, skal dette registreres som "Ja". Det samme gjelder hvis de drar på hytta. Hvorvidt husholdningen har råd er uavhengig av hvordan ferien finansieres, for eksempel hvis de tar opp lån.

Dersom enkeltmedlemmer av husholdningen har råd til en ukes ferie utenfor hjemmet, men ikke hele husholdningen, f.eks. at foreldrene har råd til å sende barna på ferie, men ikke kan være med selv, skal dette registreres som "Nei". Derimot skal det registreres som "Ja" dersom husholdningen faktisk har råd til en ukes ferie utenfor hjemmet, men avstår av andre grunner.