

*Sigrun Kristoffersen  
Reidar Eriksen  
Liv Taule Foss*

**Inntekts- og  
formuesundersøkelsene for  
personlig næringsdrivende  
1991 og 1992**  
Dokumentasjon

## INNHold

side

|   |    |
|---|----|
| 1. Innledning .....   | 3  |
| 1.1. Formål .....   | 3  |
| 1.2. Prosjektgruppe for vurdering av databehovet .....          | 3  |
| 2. Opplegg for gjennomføring .....                              | 3  |
| 2.1. Grunnlaget for statistikken .....                          | 3  |
| 2.2. Populasjon .....   | 4  |
| 2.3. Undersøkelsesenheter .....                                 | 4  |
| 2.4. Omfang .....   | 5  |
| 2.5. Utvalg og utvalgsplan .....                                | 5  |
| 2.6. Trekksannsynligheter/vekker .....                          | 7  |
| 2.7. Sammenkobling av IF og IFN og kalibrering av vektorer .... | 9  |
| 3. Innhenting av primærdata .....                               | 10 |
| 3.1. Meldinger/brev til ligningskontorene .....                 | 10 |
| 3.2. Instruks for ligningskontorenes arbeid .....               | 10 |
| 3.3. Utsendingsrutiner .....                                    | 10 |
| 3.4. Kopier av skjema .....                                     | 11 |
| 3.5. Skjemainngang/purring .....                                | 12 |
| 4. Bearbeiding av materialet .....                              | 12 |
| 4.1. Mottaksrutiner .....                                       | 12 |
| 4.2. Revisjon/tilrettelegging og registrering .....             | 12 |
| 4.3. Etterkontroller .....                                      | 13 |
| 5. Kvalitetsvurdering .....                                     | 13 |
| 5.1. Usikkerhet .....   | 13 |
| 5.2. Ekstremer .....  | 14 |
| 5.3. Frafall og tilganger .....                                 | 15 |
| 5.4. Skjønnsligning .....                                       | 15 |
| 5.5. Feilkilder .....   | 16 |
| 6. Hovedresultater .....  | 16 |
| 6.1. Pressemelding .....  | 16 |
| 6.2. Ukens statistikk .....                                     | 16 |
| 6.3. Tabellgrunnlaget .....                                     | 16 |
| 6.4. Andre resultater .....                                     | 17 |
| 7. Framdrift og ressursbruk .....                               | 17 |
| 7.1. Tidsplan for gjennomføring .....                           | 17 |
| 7.2. Framdrift .....  | 17 |
| 7.3. Timeverksforbruk .....                                     | 18 |
| 7.4. Skjematisk framstilling av prosessen .....                 | 19 |
| 8. Organisering og tilrettelegging av filer .....               | 20 |
| 9. Referanser .....   | 20 |
| <b>Vedlegg:</b>   |    |
| 4.1.a Mottaksprotokoll IFN92 .....                              | 21 |
| 5.1.a Antall, gjennomsnitt og grenseverdier 1991 .....          | 22 |
| 5.1.b Antall, gjennomsnitt og grenseverdier 1992 .....          | 23 |
| 6.1.a Pressemelding .....                                       | 24 |
| 6.2.a Ukens statistikk .....                                    | 25 |
| 6.4. Andre resultater .....                                     | 50 |
| 6.4.a Antall næringsoppgaver etter næring .....                 | 50 |
| 6.4.b Antall oppgaver for personlig næringsdrivende .....       | 51 |
| 6.4.c Antall saldoskop skjema .....                             | 52 |
| 6.4.d Antall skjema for beregning av personinntekt .....        | 53 |
| 6.4.e Nivå tall .....   | 54 |
| 8.a Fra skjema til ferdig bearbejdede data .....                | 55 |
| 8.b Tilrettelegging av fil til Skatteforskningsgruppa .....     | 56 |
| 8.c Tilrettelegging av produksjonsfil .....                     | 57 |

## 1. INNLEDNING

Inntekts- og formuesundersøkelsen for personlig næringsdrivende (IFN) er en utvalgsundersøkelse som ble gjennomført på oppdrag fra Finansdepartementet. Undersøkelsen er en del av skattereformprosjektet som også består av en utvalgsundersøkelse for selskaper (IFS) og den årlige inntekts- og formuesundersøkelsen for personer og husholdninger (IF).

### 1.1. Formål

Undersøkelsen skulle belyse de personlig næringsdrivendes inntekts- og formuesforhold dypere enn den årlige registerbaserte skattestatistikken for forskuddspliktige. Undersøkelsen skulle danne en del av datagrunnlaget for Stortingets evaluering av skattereformen (viser til "Ot.prp. nr. 19, 1994-95 Evaluering av deler av skattereformen") og belyse sider ved delingsmodellen og endringer i skattleggingen for øvrig. Dataene skulle også gi grunnlag for provenyberegninger og skatteforskning.

### 1.2. Prosjektgruppe for vurdering av databehovet

Utformingen av prosjektet ble drøftet i en gruppe som hadde som oppgave å vurdere databehovet rundt skattereformen. Prosjektgruppens mandat ble gitt av Finansdepartementet i november 1991. I mandatet heter det bl.a:

*"Prosjektgruppen skal foreslå et opplegg for å skaffe frem data slik at delingsmodellen kan evalueres etter de retningslinjer finanskomiteen har skissert. Materialet skal brukes til å analysere virkningene både for personlig næringsdrivende og for aksjeselskaper som kommer inn under delingsreglene. Materialet bør kunne gjøre det mulig å studere endringer i skattleggingen som følge både av delingsreglene og av de enkelte endringer i reglene for bedriftsbeskatning for øvrig. Gruppen må redegjøre for hvilke tilleggsopplysninger som er nødvendig for å analysere endringer i bedriftenes tilpasning, herunder endringer i organisasjonsform, som følge av reformen."*

Gruppen bestod av representanter for Finansdepartementet, Skattedirektoratet, Stiftelsen for samfunns- og næringslivsforskning og Statistisk sentralbyrå. De avgav sin rapport 26. mars 1992, og prosjektgruppas arbeid la rammene som IFN ble gjennomført innenfor.

## 2. OPPLÈGG FOR GJENNOMFØRING

### 2.1. Grunnlaget for statistikken

IFN er i realiteten en utvidelse av IF. Personlig næringsdrivende er en del av husholdningssektoren, men behandles separat på grunn av de spesielle databehov som knytter seg til denne gruppen. Materialet skulle benyttes til generell skatteforskning og ble derfor samordnet med IF, med husholdning som analyseenhet.

IFN er avgrenset til å omfatte de som selv definerte seg som selvstendig næringsdrivende ved Folke- og boligtellingsa 1990 eller hadde pensjonsgivende inntekt i næring ved ligning 1990.

## 2.2. Populasjon

En *personlig* næringsdrivende defineres her som:

en fysisk person som driver næringsvirksomhet for egen regning og risiko

eller:

en person som ifølge Skatteloven driver næringsvirksomhet og som ifølge samme lov ved ligning er pliktig å levere oppgjørsskjema eller næringsoppgaver i tillegg til selvangivelse 1.

Den største gruppen blant disse kan identifiseres på ligningsregisteret ved at de har pensjonsgivende næringsinntekt. De resterende (f.eks. underskudd i næring eller næringsinntekt som ikke er pensjonsgivende), kan ikke identifiseres i noe register i dag.

Sosioøkonomisk gruppe *selvstendig* næringsdrivende defineres i IF som:

en person som har sum næringsinntekt/underskudd (absolutte verdier) større enn lønnsinntekt og større enn pensjoner

og

summen av lønnsinntekt og næringsinntekt/underskudd er større enn folketrygdens minsteytelse (personen er yrkestilknyttet)

Selvstendig næringsdrivende er dermed en delpopulasjon av personlig næringsdrivende.

Populasjonen personlig næringsdrivende omfatter alle som driver en form for personlig næringsvirksomhet, uavhengig av størrelsen på næringsinntekt/underskudd og forholdet mellom næring og lønnsinntekt/pensjoner.

## 2.3. Undersøkelsenhet

I trekkingen av utvalget er enheten *person*. *Ektepar* vil i skattejuridisk sammenheng bli betraktet på samme måte som person.

Etter at vi hadde trukket utvalget ble opplysninger om husholdningssammensetningen i FOB-90 nyttet til å koble sammen den næringsdrivende med resten av husholdningen, og vi snakker om enheten *husholdning*.

En tredje enhet er næringsvirksomheten eller *bedriften* drevet personlig. Denne enheten kan være sammenfallende med person/ektepar, dvs. næringsvirksomheten er drevet av en person/ektepar alene. I mange tilfeller er bedriften drevet av flere personer, dvs. at flere personer (ikke ektefeller) i husholdningen er ansvarlig for næringsvirksomheten i skattejuridisk forstand. Bedriften drives da som sameie/samdrift/ansvarlig selskap.

En fjerde enhet er *foretaket* med personlig ansvar (enmannsforetak). Denne enheten kan være sammenfallende med bedriften, men i noen tilfeller består foretaket av flere bedrifter, dvs. at en person er ansvarlig for eller driver flere næringer i skattejuridisk forstand. Foretaket kan også ha innslag fra næringer som eies av andre personer utenfor husholdningen gjennom ansvarlig selskap, kommandittselskap o.l.

Enhetene husholdning og person vil danne grunnlag for levkårsrelaterte analyser av virkningen av skattereformen mv., mens bedrift/foretak ivaretar den næringsrelaterte delen av analysen (delingsmodellen, saldoavskrivninger, inntekts- og kostnadsfordelinger, overgangsregler, eieform mv.).

## 2.4. Omfang

Omfanget av IFN ble drøftet med oppdragsgiver (Finansdepartementet) og oppgavegiverne representert ved Skattedirektoratet.

Ved fastsettelsen av undersøkelsens omfang var det tre hovedhensyn å ivareta: ønsket om representative data for fem hovedgrupper av personlige næringsdrivende, økonomiske konsekvenser og belastningen på oppgavegiverne. Ut fra en samlet vurdering ble utvalget begrenset til ca. 5000 næringsdrivende og deres husholdning.

Skattyters oppgaveplikt overfor ligningsmyndighetene danner kilden for innhentede data, og omfatter dermed selvangivelse, næringsoppgaver/regnskapsskjema, saldoskjema, personinnteksskjema og andre oppgaver som dokumenterer inntekter og fradrag knyttet til næringsvirksomheten.

## 2.5. Utvalg og utvalgsplan

Ut fra formålet med undersøkelsen og de begrensninger som ble satt for omfanget, ble det utarbeidet en utvalgsplan.

Utvalget ble etablert ved hjelp av opplysninger fra Folke- og bolig tellingen 1990 (FOB-90) og Ligningsregisteret 1990. FOB-90 har opplysninger om yrkesstatus og næring til hovedpersonene i husholdningene som var med i tellingen. Ligningsregisteret har opplysninger om alle personer som har pensjonsgivende næringsinntekter.

Ligningsregisteret skiller mellom pensjonsgivende inntekter i primærnæringene og andre næringer (folketrygdens grunnlag mellomomsats i næring og høy sats), men har ikke opplysninger om underskudd i næring. Registeret gir heller ikke opplysninger om næringsinntekter som ikke er pensjonsgivende. I 1990 var det i alt 317 308 personer som var næringsdrivende på ligningsregisteret, dvs. hadde pensjonsgivende næringsinntekter.

Utvalget til IFN er trukket som et personutvalg. Trekkegrunnlaget er 8,3 prosent av personer født i 1974 eller tidligere som var med i FOB-90. Dette er et selveiende personutvalg (hver 12. person født i 1974 eller tidligere) på i alt 279 367 personer. Denne populasjonen ble koblet mot ligningsregisteret for 1990, og vi fant 26 334 personer som hadde pensjonsgivende næringsinntekt. I tillegg var det 2 086 personer som i FOB-90 hadde svart at de var næringsdrivende, men som ikke hadde næringsinntekt på ligningsregisteret. Dette kan f.eks. skyldes underskudd i næring 1990.

Koblingen ga oss fire ulike hovedgrupper næringsdrivende:

- A. Kun næringsinntekt på lign.reg. og FOB-selvstendig (11 876 personer).
- B. Både nærings- og lønnsinntekt på ligningsregisteret, men ikke FOB-selvstendig (9 703 personer)
- C. Kun næringsinntekt på ligningsregisteret og ikke FOB-selvstendig (4 755 personer).
- D. Selvstendig i FOB-90, men ikke næringsinntekt på ligningsregisteret (2 086 personer).

For hovedgruppe A kjenner vi næringen fra FOB-90, og splittet derfor denne i fem undergrupper etter næring:

- Jord- og skogbruk, fiske og fangst (næring 1)
- Håndverksvirksomhet (næring 5)
- Handelsvirksomhet (næring 6)
- Industrivirksomhet (næring 2 og 3)
- Frie yrker (næring 7, 8 og 9)

Vi ønsket å få med relativt flere i hovedgruppe A på bekostning av de andre hovedgruppene, ettersom det er i denne gruppen vi finner personer som i hovedsak lever av næringsvirksomhet. Vi hadde ønske om å underrepresentere gruppen primærnæring, ettersom dette er en relativt homogen gruppe og vi ville få med mange innen denne næringen også innenfor hovedgruppe B, C og D. Vi ville sikre et tilstrekkelig antall i gruppen frie yrker, ettersom dette er en gruppe sammensatt fra mange ulike og interessante grupper næringsdrivende.

Utvalget skulle bestå av i alt 5 000 personlig næringsdrivende. Disse ble trukket tilfeldig innenfor 8 ulike strata etter følgende plan:

| Stratum   | Trekke-<br>populasjon | Hoved-<br>gruppe | Under-<br>gruppe | Utvalg |
|---|-----------------------|------------------|------------------|--------|
| NÆRINGSDRIVENDE PÅ LIGN.REG.  | 26334                 |                  |                  |        |
| 1-5 kun næringsinntekt og FOB-90næringsdr.                          | 11876                 |                  |                  |        |
| 1 primærnæring  |                       |                  | 5095             | 500    |
| 2 håndverk  |                       |                  | 1482             | 500    |
| 3 handel  |                       |                  | 1479             | 500    |
| 4 industri  |                       |                  | 530              | 500    |
| 5 frie yrker  |                       |                  | 3290             | 850    |
| 6 ikke næringsdrivende FOB-90,<br>men både nærings- og lønnsinntekt |                       | 9703             |                  | 1250   |
| 7 ikke næringsdrivende FOB-90,<br>men har næringsinntekt            |                       | 4755             |                  | 500    |
| IKKE NÆRINGSDR. PÅ LIGN.REG.  | 2086                  |                  |                  |        |
| 8 næringsdrivende FOB-90,<br>men ikke næringsinntekt                |                       | 2086             |                  | 400    |
| SUM   | 28420                 | 28420            |                  | 5000   |

Via utvalgsplanen til FOB-90 og vårt trekkegrunnlag som bygger på denne, sikret vi en god geografisk spredning av vårt utvalg. Utvalgets størrelse gjør at tall for regioner, fylker etc. likevel vil være preget av usikkerhet.

Utvalget ble redusert med 8 personer etter oppslag mot personregisteret (døde, flyttet o.l.), og koblet mot fil fra FOB-90 for å få tak i husholdningsmedlemmene. Vi hadde dermed et utvalg på totalt 16 265 personer. Disse ble matchet mot personregisteret for påføring av navn, adresse, personkode og sivilstatus. En del måtte kontrolleres på grunn av manglende familienummer og/eller at de ikke matchet, og vi endte opp med totalt 16 238 personer etter denne kontrollen. Dette utvalget ble brukt ved utsending til ligningskontorene.

Oversikt over justering av utvalget:

| Stratum | N1   | N2   | N3   | N4   |
|---------|------|------|------|------|
| 1       | 500  | 500  | 500  | 501  |
| 2       | 500  | 500  | 500  | 500  |
| 3       | 500  | 500  | 500  | 500  |
| 4       | 500  | 499  | 499  | 499  |
| 5       | 850  | 850  | 849  | 850  |
| 6       | 1250 | 1245 | 1245 | 1245 |
| 7       | 500  | 500  | 500  | 500  |
| 8       | 400  | 398  | 392  | 393  |
| SUM     | 5000 | 4992 | 4985 | 4988 |

N1: Opprinnelig utvalg etter trekking.

N2: Utvalget ble redusert med 8 personer etter oppslag mot personregisteret (døde, flyttet ol.).

N3: Utvalget ble ytterligere redusert med 4 IO-er som manglet gyldig ligningskommune og 3 IO-er ble fjernet av andre grunner.

N4: Etter nærmere vurderinger ble 3 husholdninger tatt inn igjen ettersom det var næringsdrivende der. Ett av husholdningsmedlemmene ble tildelt stratum som erstatning for opprinnelig IO.

## 2.6. Treksannsynligheter/vekter

Treksannsynlighetene til personutvalget (IO-er)

| Stratum | Populasjon | Utvalg | Treksannsynlighet      |
|---------|------------|--------|------------------------|
| Totalt  | 28420      | 4988   |                        |
| 1       | 5095       | 501    | $(1/12) * (501/5095)$  |
| 2       | 1482       | 500    | $(1/12) * (500/1482)$  |
| 3       | 1479       | 500    | $(1/12) * (500/1479)$  |
| 4       | 530        | 499    | $(1/12) * (499/530)$   |
| 5       | 3290       | 850    | $(1/12) * (850/3290)$  |
| 6       | 9703       | 1245   | $(1/12) * (1245/9705)$ |
| 7       | 4755       | 500    | $(1/12) * (500/4755)$  |
| 8       | 2086       | 393    | $(1/12) * (393/2086)$  |

Grunnlaget for å komme med i utvalget er:

- IO er med i FOB-90
- IO har næringsinntekt på ligningsregisteret og/eller er FOB-90-næringsdrivende

FOB-90-utvalget er trukket slik at sannsynligheten for at en person skal bli trukket ut er proporsjonal med antall personer i husholdningen. Det andre kriteriet krever imidlertid at IO i tillegg til å være med i FOB-90 skal være personlig næringsdrivende. Det betyr at en husholdning kunne komme med i dette utvalget dersom den (de) personen(e) som ble trukket ut til FOB-90 samtidig var personlig næringsdrivende. For å finne trekkssannsynligheten til husholdningen måtte vi finne trekkssannsynligheten til de andre næringsdrivende i husholdningen. Trekkssannsynligheten til IO-ene var avhengig av hvilket stratum de tilhørte.

For å finne trekkssannsynligheten til de andre næringsdrivende i husholdningen plasserte vi også disse i stratum etter følgende regler:

- I Dersom IO tilhører stratum 1-5  
plasseres andre næringsdrivende i husholdningen i stratum 1-5  
dersom næringsinntekt > lønnsinntekt  
ellers i stratum 6.
- II Dersom IO tilhører stratum 6  
plasseres andre næringsdrivende i husholdningen i stratum 6  
dersom næringsinntekt < lønnsinntekt  
ellers i stratum 1-5.
- III Dersom IO tilhører stratum 7  
plasseres andre næringsdrivende i husholdningen i stratum 7  
dersom disse kun har næringsinntekt  
ellers i stratum 1-5  
dersom næringsinntekt > lønnsinntekt  
ellers i stratum 6  
dersom næringsinntekt < lønnsinntekt
- IV Dersom IO tilhører stratum 8  
plasseres andre næringsdrivende i husholdningen i stratum 1-5  
dersom næringsinntekt > lønnsinntekt  
ellers i stratum 6.

Trekkssannsynligheten til husholdningen er summen av trekkssannsynlighetene til personlig næringsdrivende som kunne vært trukket ut i FOB-90.

De personlig næringsdrivende i en husholdning kan deles inn i en eller flere bedrifter. En bedrift i husholdningen trekkes ut bare hvis en næringsdrivende IO i husholdningen er trukket ut. Det betyr at bedriftene i husholdningen får samme trekkssannsynlighet som husholdningen.



## 2.7. Sammenkobling av IF og IFN og kalibrering av vekter

IF-utvalget er et utvalg som skal være representativt for hele populasjonen, mens IFN-utvalget skal være representativt for populasjonen som består av alle husholdninger som hadde positiv næringsinntekt i 1990. Det betyr at det kun er blant husholdninger med næringsinntekt i 1990 at det er aktuelt å koble de to utvalgene.

Vektene er i utgangspunktet lik den omvendte trekksannsynlighet.

Vi forutsetter at det er en rimelig klar sammenheng mellom nettoansettelser på ligningsregisteret og hovedstørrelser i næringsoppgavene (bruttostørrelser). Utvalget omfatter ulike typer virksomheter, men vi antar at dette gjenspeiler seg like mye i ligningsmaterialet som i vedleggene til selvangivelsen. Ved å kalibrere vektene etter sentrale ligningsvariabler, ivaretar vi dermed mye av spredningen i materialet. (se vedlegg 6.4.e)

Det var flere variabler som det var naturlig å se på for å korrigere vektene. For det første var det grunn til å se på flere strukturvariabler for å korrigere for aldersfordeling, familiesammensetning o.l. Videre var det naturlig å dra inn variabler i ligningsregisteret for å korrigere utvalget i forhold til dette.

Det er en klar sammenheng mellom alder og inntekt. Dette betyr at det vil skape problemer dersom vi har en gal aldersfordeling i utvalget.

Gjennom metodiske analyser kom vi fram til følgende framgangsmåte for kalibrering av vekter:

- i) IF-utvalget ble etterstratifisert etter alder på husholdningsnivå (alle personer i husholdningen skal ha lik vekt)
- ii) Kun strata 1-7 i IFN-utvalget ble brukt, dvs. husholdninger dannet på grunnlag av personer som hadde en positiv næringsinntekt i 1990.
- iii) Det etterstratifiserte IF-utvalget ble kombinert med IFN-utvalget.
- iv) Det sammensatte utvalget ble etterstratifisert på nytt etter alder, ulike personinntekter og nettoformue/formuesskatt

Kalibreringsmetoden er for øvrig beskrevet i "Notater" 94/23 av Ann Marit Kleive og Leiv Solheim.

### **3. INNHENTING AV PRIMÆRDATA**

#### **3.1. Meldinger/brev til ligningskontorene**

IFN91

Etter at Stortinget hadde vedtatt at Finansdepartementet skulle legge fram datagrunnlag for evaluering av skattereformen våren 1994, ble det i februar 1992 sendt ut et skriv til ligningskontorene, slik at de kunne begynne å planlegge arbeidet. I slutten av mai 1992 ble det sendt ut melding fra Skattedirektoratet til ligningskontorene, der undersøkelsen ble omtalt mer detaljert. I slutten av mai 1992 sendte også Statistisk sentralbyrå ut et brev til samtlige ligningskontorer der vi fra vår side orienterte om undersøkelsen.

IFN92

Skattedirektoratet sendte i mai 1993 ut melding til ligningskontorene om at det skulle gjennomføres inntekts- og formuesundersøkelser for inntektsåret 1992.

#### **3.2. Instruks for ligningskontorenes arbeid**

Det ble utarbeidet en rettleiding for ligningskontorenes arbeid. Denne ble sendt sammen med utvalgslistene til ligningskontorene, og innholdt opplysninger om hvilke skjemaer vi ønsket og en del andre opplysninger som skulle forenkle ligningskontorenes arbeid med undersøkelsen.

#### **3.3. Utsendingsrutiner**

Utsending av materialet til ligningskontorene ble foretatt i slutten av mai 1992 for IFN91 og ett år seinere for IFN92. Materiale for de tre "skattereformundersøkelsene" (IF, IFN og IFS) ble sendt samlet.

Materialet som ble sendt til ligningskontorene var:

- utvalgslister (2 eksemplarer)
- følgebrev
- instruks for ligningskontorenes arbeid

Frist for innsending til Statistisk sentralbyrå var satt til henholdsvis 1.10.92 og 1.9.93 for de to årgangene av undersøkelsen.

430 ligningskontorer ble tilskrevet i forbindelse med undersøkelsen.

### 3.4. Kopier av skjema

Det ble innhentet kopier av følgende skjemaer fra ligningskontoret:

|   | RF-nr | IFN91 | IFN92 |
|---|-------|-------|-------|
| Selvangivelse 1   |       | x     | x     |
| Alminnelig næringsoppgave 1   | 1175  | x     | x     |
| Regnskapskjema for  |       |       |       |
| - drosje- og lastebileiere  | 1177  | x     |       |
| - arkitekter, ingeniører, tekniske og bedriftsøkonomiske konsulenter, revisorer og regnskapskonsulenter | 1178  | x     |       |
| - fysioterapeuter, leger, tannleger og veterinærer  | 1179  | x     |       |
| Næringsoppgave for  |       |       |       |
| - jordbruk, gartneri mv.  | 1007  | x     | x     |
| - skogbruk  | 1011  | x     | x     |
| - skattepliktige som foredler skogvirke for salg  | 1180  | x     | x     |
| Oppgjørsskjema for reindrift  | 1071  | x     | x     |
| Skjema for pelsdyrligning   | 1203  | x     | x     |
| Oppgave for utregning av næringsinntekt for lottfiskere og særfradrag innen fiske og fangst             | 1213  | x     | x     |
| Tilleggsskjema for jordbruk og skogbruk   | 1012  | x     | x     |
| Årsoppgjør for utleie av fast eiendom   | 1189  | x     | x     |
| Saldoskjema   | 1084  | x     | x     |
| Gevinst- og tapskonto   | 1219  |       | x     |
| Oppgave over deltakers formue og inntekt i ansvarlig selskap mv.  | 1221  |       | x     |
| Oppgave over deltakers formue og inntekt i kommandittselskap mv.  | 1228  |       | x     |
| Individuelle poster etter overgang til nettoligning   | 1230  |       | x     |
| Spesifikasjon av forskjeller mellom regnskapsmessige og skattemessige verdier                           | 1217  |       | x     |
| Skjema for beregning av personinntekt   | 1224  |       | x     |

Kvaliteten på det innsendte materialet var varierende, men det var en klar bedring i 1992-materialet i forhold til 1991-materialet. Begge årgangene inneholdt utydelige og/eller forminskede kopier, samt at en del vedlegg til selvangivelsen manglet. Det viste seg at skattyternes innrapportering også var noe mangelfull, og at det var foretatt skjønsligning og dermed udokumenterte næringsinntekter/underskudd.

Det var spesielt vanskelig å få fatt i dokumentasjon av utenby(gd)s ansettelser og fradrag og oppgaver for skattytere som hadde endret ligningskommune fra 1990. Vi hadde her et meget godt samarbeid med de ulike ligningskontorene, og rutine ble betraktelig bedret fra 1991-undersøkelsen til 1992-undersøkelsen.

### **3.5. Skjemainngang/purring**

#### **IFN91**

Vi mottok de første oppgavene allerede i midten av juni 1992. Ved svarfristens utløp 1.10.92 hadde vi mottatt materiale for drøyt 60 prosent av utvalget, og en måned seinere hadde vi mottatt materiale for hele 99 prosent av utvalget. Dette materialet var ikke komplett, men manglet enkelte næringsoppgaver o.l. som vi og ligningskontorene brukte mye tid på å få tak i. I begynnelsen av november 1992 sendte vi purrebrev til 16 ligningskontorer som vi ikke hadde mottatt noe materiale fra.

Først i mars 1993 mottok vi det siste materialet for 1991-undersøkelsen.

#### **IFN92**

Oppgavene begynte å komme inn allerede i juni 1993. Ved svarfristens utløp 1.9.93 hadde vi mottatt materiale for drøyt 50 prosent av utvalget.

I slutten av oktober 1993 sendte vi purrebrev til de ligningskontorene som vi ikke hadde mottatt noe materiale fra. Ligningskontorer som hadde sendt inn deler av materialet ble purret på telefon i første omgang, seinere ble det purret skriftlig også til disse ligningskontorene.

Ved utgangen av februar 1994 mottok vi det siste materialet for 1992-undersøkelsen.

## **4. BEARBEIDING AV MATERIALET**

### **4.1. Mottaksrutiner**

Mottaksrutinene for IFN91 var ikke gode nok. Vi manglet bl.a. tellesystem for antall mottatte oppgaver innen de forskjellige skjematypene og gode nok rutiner for å avdekke manglende oppgaver. Dette vanskeliggjorde oppfølging av planer, ettersom vi manglet fortløpende oversikt over framdrift. Etter hvert fikk vi opprettet et enkelt system som gav oss brukbar oversikt over framdrift i revisjon og registrering av data.

For IFN92 ble det opprettet en maskinell protokoll som gjorde at vi hele tiden kunne ha oversikt over mottatte oppgaver og framdrift i revisjon og registrering (se vedlegg 4.1.a). Denne protokollen dannet også grunnlaget for de purringene som ble sendt ut.

### **4.2. Revisjon/tilrettelegging og registrering**

Det ble utarbeidet instruksjer til bruk i revisjon og tilrettelegging av arbeidet. Disse instruksene bygget i utgangspunktet på rettledningene til de ulike næringsoppgavene og viktige momenter fra regnskaps- og skattelovgivningen. Etter hvert ble de utfylt med retningslinjer for hvordan materialet skulle behandles for å sikre konsistens og kvalitet med tanke på analyse og tabellproduksjon.

Registreringsinstruksjer for de ulike næringsoppgavene inneholder hvilke poster vi ønsket å registrere, hvilke koder som ble benyttet og hvilke maskinelle kontroller som ble gjort ved innregistrering.

### 4.3. Etterkontroller

Da alt materialet var innregistrert iht. revisjons- og registreringsinstrukser, tok vi for oss sammenhengen mellom ulike skjematyper. For at disse kontrollene ikke skulle bli for omfattende og tidkrevende, konsentrerte vi oss først og fremst om sammenhenger og føringer som påvirker skattleggingen og som vi antok ville ha betydning for evaluering av delingsmodellen. Kontroll av næringsinntekter/-underskudd ført i selvangivelsen og tilsvarende poster i næringsoppgavene ble gjennomført for hele materialet. Her krevde vi fullstendig konsistens, og i tvilstilfeller kontaktet vi ligningskontorene for å kunne korrigere avvikene våre.

Et annet viktig område for oss var saldoavskrivninger og forskjeller mellom skattemessige og regnskapsmessige verdier. Her gjennomførte vi omfattende kontroller mellom saldo-oppgave, resultatregnskap og spesifikasjon av forskjeller mellom regnskapsmessige og skattemessige verdier. Vi kontrollerte at renter var ført riktig i både regnskap, personinntektsskjema og selvangivelse. Personinntekt ble et viktig begrep etter skattereformen. Her visste vi at skattyterne hadde hatt problemer med forståelsen av det nye skjemaet, samtidig som ligningskontorene signaliserte at dokumentasjonen var mangelfull og for dårlig etterprøvd. Post 1 og 2 i skjema for beregning av personinntekt (overført fra næringsoppgaver) og korreksjon for kapitalkostnader/-inntekter var i mange tilfeller feil. Også lønnsfradraget ble ført feil hos en del, særlig i deltakerlignede selskaper og der personinntekten ble delt mellom ektefeller. Vi brukte personinntekt fra ligningsregisteret som fasit, og kontaktet ligningskontorene dersom avviket ble stort og uforklarlig. Vi kontrollerte dokumentasjonen av den beregnede personinntekten både mot skattyters påstand i selvangivelsen og den faktiske ligningen. Positiv beregnet personinntekt er derfor godt kontrollert og dokumentert. Den negative personinntekten som kan framføres til fradrag i seinere års personinntekt ble godtatt slik den framkom på skjema for beregning av personinntekt.

For å kunne gruppere de personlig næringsdrivende etter hovedinntektens art måtte vi vurdere forholdet mellom næringsinntekter/-underskudd og eventuell lønn og pensjon, og fastsette en hovednæring.

## 5. KVALITETSVURDERING

Statistisk sentralbyrå har aldri før gjennomført en slik omfattende undersøkelse om inntekts- og formuesforhold til personlig næringsdrivende, og har derfor lite å sammenligne resultatene med.

Før dataene ble registrert, hadde vi en manuell gjennomgang av hver eneste næringsoppgave, og dette anser vi som en god kvalitetssikring i seg selv. I tillegg inneholder registreringsrutinene omfattende kontroller innad i den enkelte oppgave. Disse kontrollene dreier seg bl.a. om logisk sammenheng i oppgaven (sumkontroller o.l.). Det er også gjennomført flere kontroller som tar for seg sammenhengen på tvers av ulike oppgaver. Kontroller sikrer også konsistens mellom næringsoppgaver og selvangivelse.

### 5.1. Usikkerhet

Alle utvalgsundersøkelser er beheftet med usikkerhet. Generelt blir resultatene mer usikre jo færre observasjoner de er basert på. Resultater som bygger på mindre enn 20 observasjoner blir derfor som hovedregel ikke publisert.

Utvalgsskjevhet kan oppstå når fordelingen mellom visse grupper i utvalget ikke er den samme som den tilsvarende fordeling i totalpopulasjonen. Slik skjevhet er forsøkt justert ved kalibrering av vekter.

Tabellene i vedlegg 5.1.a og 5.1.b viser strukturen i tabellgrunnlaget.

## 5.2. Ekstremer

Ut fra det opplegget som er lagt til grunn for undersøkelsen, ble det beregnet vektorer som gir uttrykk for hvor stor del av populasjonen den enkelte enhet representerer. En av forutsetningene for en slik framgangsmåte er at enheten ikke skiller seg vesentlig fra de øvrige enhetene den er ment å skulle representere. Spesielt problematisk blir dette dersom en personlig næringsdrivende har ekstreme beløp på en eller flere poster i skjemaene og blir tilordnet en relativt høy vekt.

Det finnes ingen standardisert framgangsmåte for å kontrollere om datamaterialet inneholder enheter med ekstreme verdier. Prosedyren for å finne ekstremobservasjoner blir derfor skjønnspreget. Det er generelt lagt til grunn at omfanget av ekstremobservasjoner skal være relativt begrenset. Grensene settes slik at observasjoner med klare ekstremverdier blir lokalisert, men ikke så lavt at også "normalobservasjoner" blir skilt ut. Utvalget til IFN ble trukket ut bl.a. fra opplysninger hentet fra ligningsregisteret, og vektene ble kalibrert ut fra ligningsregistervariabler. Kontroller viste imidlertid at to enheter skilte seg klart ut fra massen når det gjaldt enkelte ansettelse og skatter. Disse enhetene var "normalobservasjoner" når det gjaldt kalibreringsvariablene, og hadde derfor fått beregnet en relativt høy vekt. Ut fra faglige og metodiske vurderinger ble disse to enhetene fjernet fra utvalget, uten at dette fikk noen virkning på vektene på de andre enhetene.

### 5.3. Frafall og tilganger

Selv om utvalget ble trukket med person som enhet, kan vi si at husholdning er den egentlige undersøkelsesenheten. Vi har flere årsaker til frafall i husholdningen: død, fraflyttet, skilsmisser/separasjon. For husholdningsmedlemmer som ikke er IO vil slike frafall ikke ha noen betydning. Resten av husholdningen ble beholdt selv om IO var frafalt pga. død. Dersom IO flyttet fulgte vi ham og hans eventuelle nye husholdning (tilganger), mens den gamle husholdningen ble ført som frafall dersom den var uten næringsvirksomhet.

Vi har også tilganger av husholdningsmedlemmer (ikke IO): fødte, tilflyttet, gifte. Frafall og tilganger av husholdningsmedlemmer uten næringsvirksomhet påvirker ikke tabellgrunlaget for personlig næringsdrivende.

I noen få tilfeller var næringen opphørt (IO ikke næringsdrivende lenger). Dette er frafall av enhetene bedrift (næringsvirksomhet) og personlig næringsdrivende som skyldes en naturlig endring i populasjonen. Tilsvarende har vi også tilganger i form av ny næringsvirksomhet og nye personlig næringsdrivende blant husholdningsmedlemmene.

#### Opprinnelig utvalg, frafall/tilganger og endelig utvalg for personlig næringsdrivende

|                                     | 1991  | 1992  |
|-------------------------------------|-------|-------|
| Opprinnelig utvalg                  | 7309  | 7079  |
| Intervjuobjekter                    | 4595  | 4593  |
| Andre næringsdrivende <sup>1)</sup> | 2714  | 2486  |
| Frafall/tilganger                   | - 312 | - 475 |
| Intervjuobjekter                    | - 476 | - 755 |
| ikke næringsdrivende                | - 474 | - 704 |
| andre årsaker                       | - 2   | - 51  |
| Andre næringsdrivende <sup>1)</sup> | 164   | 280   |
| Endelig utvalg <sup>2)</sup>        | 6997  | 6604  |
| Intervjuobjekter                    | 4119  | 3838  |
| Andre næringsdrivende <sup>1)</sup> | 2878  | 2766  |

1) Omfatter bl.a. næringsdrivende fra IF-utvalget (se pkt 2.7. om sammenkobling av IF og IFN). 2) Se tabell i pkt. 6.3. Tabellgrunlaget.

Metodiske vurderinger konkluderte med at omfanget av frafall og tilganger ikke skaper skjevheter av betydning i vårt materiale.

### 5.4. Skjønnslingning

Inntekter og fradrag blir i noen tilfeller fastsatt ved skjønnslingning. Dette gjelder også for næringsvirksomhet. Dette medfører at enkelte poster i selvangivelsen ikke er dokumentert med næringsoppgaver eller årsoppgjør. Det vil derfor være avvik mellom selvangivelsesregnskap og næringsoppgaverregnskap i vårt materiale. Omlag 5 prosent av næringsinntektene i vårt materiale er fastsatt ved skjønn.

## 5.5. Feilkilder

Det innhentede ligningsmaterialet er etter ordinær ligning og før eventuell klagebehandling. Materialet er gjennomgått med utgangspunkt i skatte- og regnskapslovgivningen. Vi har lagt ned et betydelig arbeid i kontroll og oppretting av de enkelte skjema, men det har likevel ikke vært mulig å sikre en ensartet oppstilling på alle områder.

En del feil ved innsamling og bearbeiding av dataene er uunngåelige. Det kan være revisjons- og dataregistreringsfeil, kodefeil, feil i edb-behandlingen etc. Vi anser slike feiltyper for å være relativt ubetydelige.

Ligningsmaterialet kan inneholde feil begått av den enkelte skattyter som fyller ut skjemaene. En rekke av disse feilene blir oppdaget og rettet av ligningskontorene. Også våre kontrollprogram avslører feil når det er logisk brist i skjemaene. Feil som ikke har praktisk betydning for selve ligningen, blir ofte ikke rettet av ligningskontorene. Dette kan føre til skjevheter i materialet.

Kvaliteten på registergrunlaget for trekkingen av utvalget og de påkoblede data fra administrative registre, har også betydning for kvaliteten på det ferdige resultatet.

## 6. HOVEDRESULTATER

### 6.1. Pressemelding

Datagrunlaget fra IFN ble frigitt i pressemelding nr. 154/94 den 8. september 1994, og korrigert i pressemelding nr. 157/94 samme dag (se vedlegg 6.1.a).

### 6.2. Ukens statistikk

De første resultatene fra IFN91 og IFN92 ble publisert i Ukens statistikk nr. 36, 1994. 1991-dataene inneholdt da feil, og korrigerede tall ble derfor publisert uka etter (se vedlegg 6.2.a).

### 6.3. Tabellgrunlaget

Antall observasjoner i tabellgrunlaget etter hovedinntektens art

| Hovedinntektens art | 1991   |              |             | 1992   |              |             |
|---------------------|--------|--------------|-------------|--------|--------------|-------------|
|                     | Totalt | IFN-utvalget | IF-utvalget | Totalt | IFN-utvalget | IF-utvalget |
| Alle                | 6997   | 6000         | 997         | 6604   | 5639         | 965         |
| Næringsinntekt      | 4516   | 4040         | 476         | 4233   | 3766         | 467         |
| Primærnærings       | 1323   | 1126         | 197         | 1238   | 1061         | 177         |
| Håndverk            | 629    | 577          | 52          | 572    | 521          | 51          |
| Handel              | 760    | 707          | 53          | 711    | 662          | 49          |
| Industri            | 371    | 357          | 14          | 349    | 323          | 26          |
| Frie yrker          | 1433   | 1273         | 160         | 1363   | 1199         | 164         |
| Lønn og pensjon     | 2481   | 1960         | 521         | 2371   | 1873         | 498         |



## 6.4. Andre resultater

|   |               |
|---|---------------|
| Antall næringsoppgaver etter næring                                   | vedlegg 6.4.a |
| Antall oppgaver og oppblåst antall etter skjematype                   | vedlegg 6.4.b |
| Antall saldoskopkjema etter saldotype og næringstilknytning           | vedlegg 6.4.c |
| Antall skjema for beregning av personinntekt etter næringstilknytning | vedlegg 6.4.d |
| Nivå tall for utvalget mot tilsvarende tall på ligningsregisteret     | vedlegg 6.4.e |

## 7. FRAMDRIFT OG RESSURSBRUK

### 7.1. Tidsplan for gjennomføring

Tidsrammer for oppdraget ble fastlagt i kontrakt mellom Finansdepartementet og Statistisk sentralbyrå:

|                                   | IFN91             | IFN92              |
|-----------------------------------|-------------------|--------------------|
| Utvalgsplan                       | mai 92            | mars 93            |
| Trekking av utvalg                | mai 92            | april 93           |
| Koblinger                         | april 92          | april 93           |
| Retting av registerfeil           | mai 92            | april 93           |
| Rettledninger                     | mai 92            | mai 93             |
| Utsending                         | juni 92           | mai 93             |
| Registrerings- og kontrollrutiner | feb. - mai 92     | juni 93            |
| Mottak av oppgaver                | juli - nov. 92    | juni - okt. 93     |
| Kontroll av oppgaver              | juli - nov. 92    | juni - okt. 93     |
| Registrering av oppgaver          | sep. 92 - feb. 93 | sept. 93 - feb. 94 |
| Produksjonsfiler                  | mars 93           | mars 94            |
| Kontroll produksjonsfiler         | mars 93           | mars 94            |
| Dokumentasjon                     | april 93          | april 94           |

I tillegg planla Statistisk sentralbyrå egen publisering h.h.v. høsten 1993 og sommeren 1994.

### 7.2. Framdrift

Oppdraget ble gjennomført slik:

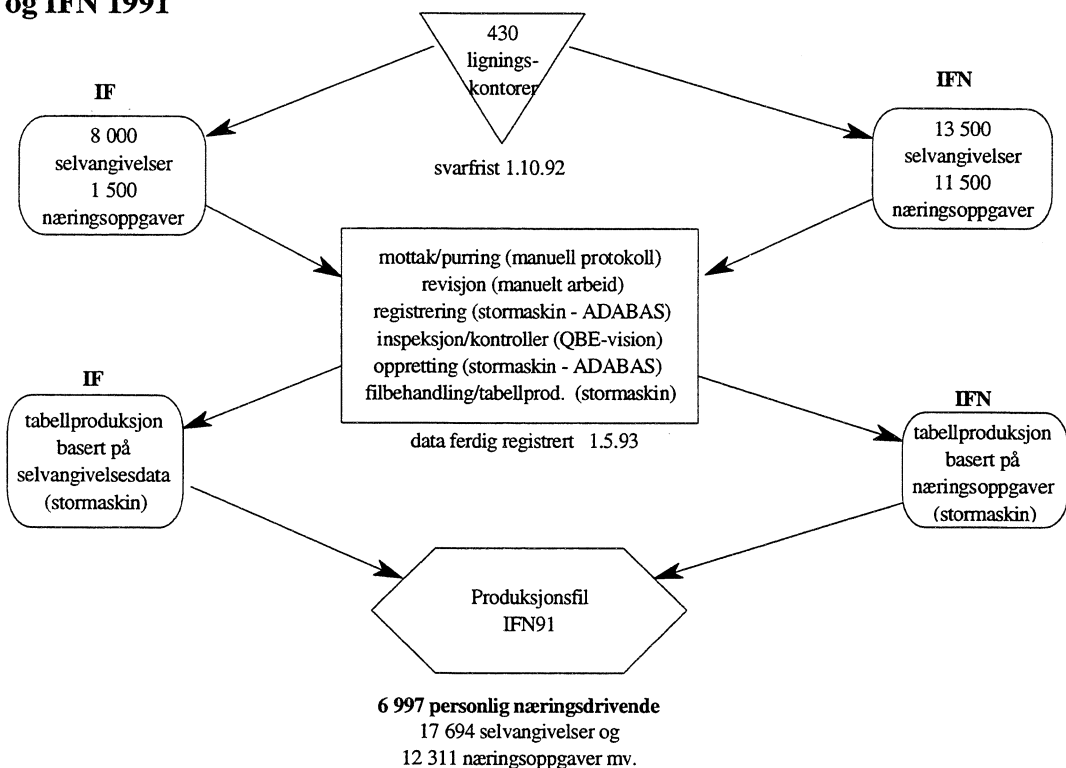
|                                   | IFN91              | IFN92              |
|-----------------------------------|--------------------|--------------------|
| Utvalgsplan/trekking av utvalg    | april - mai 92     |                    |
| Rettledninger                     | mai 92             | mai 93             |
| Utsending                         | mai 92             | mai 93             |
| Registrerings- og kontrollrutiner | feb. - sept. 92    | april - aug. 93    |
| Mottak/kontroll av oppgaver       | juni 92 - mars 93  | juni 93 - feb. 94  |
| Registrering av oppgaver          | sept. 92 - apr. 93 | sept. 93 - feb. 94 |
| Produksjonsfiler                  | mai 93 - aug. 94   | april - aug. 94    |
| Dokumentasjon                     | okt. 94            | okt. 94            |
| Publisering                       | 08.09.94           | 08.09.94           |

**7.3. Timeverksforbruk** (ført på produkt 155, IFN, i timerapporteringssystemet)

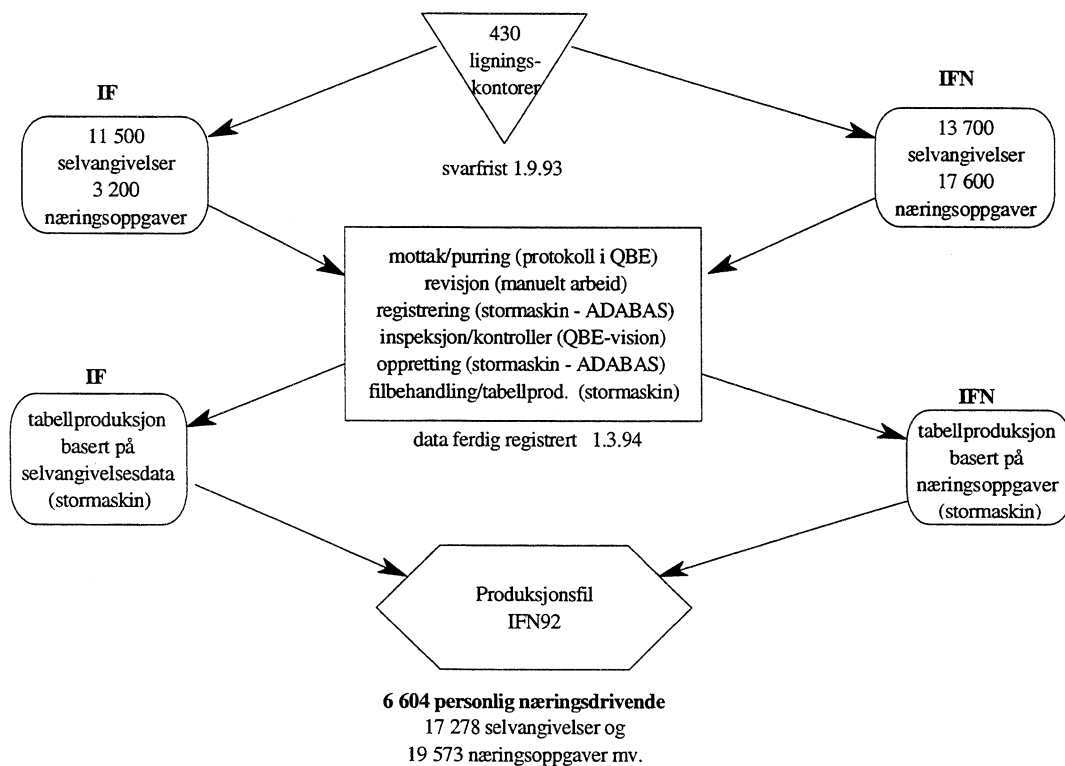
|  | Planlagt     |             |              | Utført      |              |             |              |             |
|--|--------------|-------------|--------------|-------------|--------------|-------------|--------------|-------------|
|  | I alt        | 1992        | 1993         | 1994        | I alt        | 1992        | 1993         | 1994        |
| Planlegging,<br>datarevisjon og -registrering,<br>publisering og dokumentasjon | 25611        | 8350        | 10650        | 6611        | 30493        | 3813        | 18518        | 8162        |
| Metode-arbeid  | 1150         | 0           | 500          | 650         | 1203         | 332         | 385          | 486         |
| System/EDB   | 1869         | 0           | 701          | 1168        | 2066         | 152         | 1453         | 461         |
| Annet  | 1100         | 0           | 550          | 550         | 640          | 0           | 571          | 69          |
| <b>SUM</b>   | <b>29730</b> | <b>8350</b> | <b>12401</b> | <b>8979</b> | <b>34402</b> | <b>4297</b> | <b>20927</b> | <b>9178</b> |

## 7.4. Skjematisk framstilling av prosessen

### IF og IFN 1991



### IF og IFN 1992



## **8. ORGANISERING OG TILRETTELEGGING AV FILER**

Dataene ble registrert på stormaskin, etterkontroller ble gjort vha. PC-verktøyet QBE-vision mot database og annen filbehandling og tabellproduksjon ble gjort på stormaskin. Denne prosessen innebar flytting av data mellom de to plattformene. Underveis var det derfor viktig at en versjon av dataene hele tiden var korrekt, dvs. inneholdt alle rettinger som ble utført. All registrering og korrigering av data ble gjort i ADABAS-NATURAL på stormaskinen, slik at denne versjonen til enhver tid var oppdatert (se vedlegg 8.a). Da alt materialet var registrert og kontrollert ble dataene hentet ut fra ADABAS, en del koblinger ble gjort og vi dannet en fil til skatteforskningsformål (se vedlegg 8.b) og en stor fil til bruk i tabellproduksjon (se vedlegg 8.c).

Filbeskrivelser for produksjonsfilene er dokumentert i "Notater" 95/13 av Sigrun Kristoffersen.

Dataene for 1992 ble allerede ved innregistrering merket med tanke på grupperinger i tabellproduksjon mv. Slik merking ble ikke gjort for 1991, og måtte derfor gjøres i ettertid under danning av produksjonsfila.

## **9. REFERANSER**

Ann Marit Kleive og Leiv Solheim (1994): Kalibrering av vektene i utvalgsundersøkelsen. Erfaringer fra utvalgene til inntekts- og formuesundersøkelsene 1991 og 1992. Notater 94/23

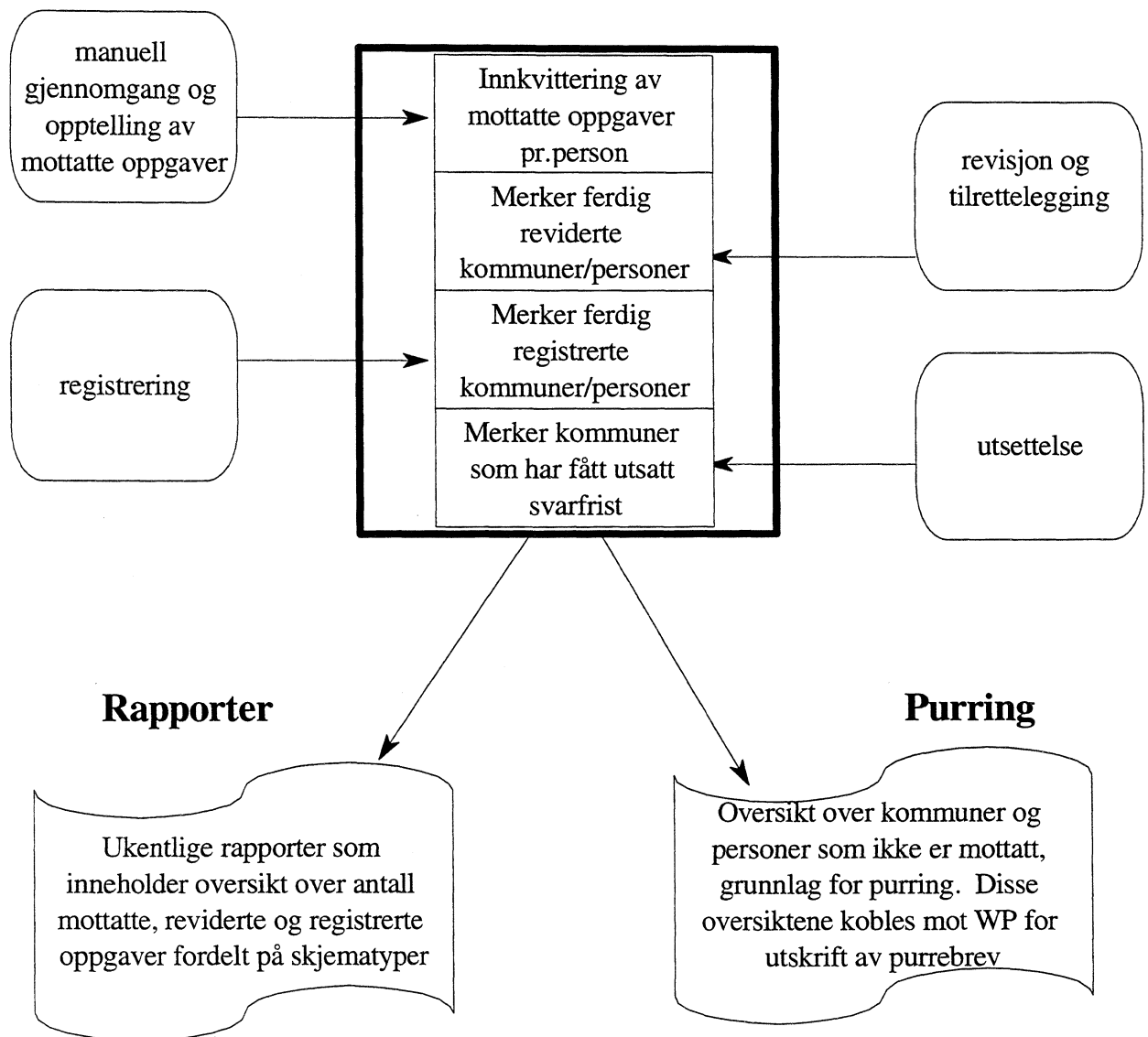
Sigrun Kristoffersen (1995): Inntekts- og formuesundersøkelsene for personlig næringsdrivende 1991 og 1992. Filbeskrivelser og benyttede skjematyper. Notater 95/13

Finans- og tolldepartementet: Ot.prp. nr. 19 (1994-95). Evaluering av deler av skattereformen

# **PROTOKOLL**

## **ORACLE/QBE-vision**

### **IFN92**



## Vedlegg 5.1.a

Personlig næringsdrivende 1991  
Antall, gjennomsnitt og grenseverdier<sup>1)</sup> for utvalgte variable.

| Skjematype                        | Antall<br>observa-<br>sjoner<br>med<br>beløp<br>ulik 0 | Veid<br>gjennom-<br>snitt | Veid<br>gjennom-<br>snitt<br>for de<br>med beløp<br>ulik 0 | Grenseverdier <sup>1)</sup> |        |                |        |                        |
|-----------------------------------|--|---------------------------|--|-----------------------------|--------|----------------|--------|------------------------|
|                                   |  |                           |  | 0 %<br>Min-<br>verdi        | 25 %   | 50 %<br>Median | 75 %   | 100 %<br>Max-<br>verdi |
| <b>SELVANGIVELSE</b>              | 6997   |                           |  |                             |        |                |        |                        |
| Inntekt av jordbruk               | 1917   | 22466                     | 84226  | 0                           | 0      | 0              | 5912   | 572117                 |
| Inntekt av skogbruk               | 765  | 3120                      | 26834  | 0                           | 0      | 0              | 0      | 702996                 |
| Inntekt av fiske                  | 312  | 5547                      | 120312   | 0                           | 0      | 0              | 0      | 1263987                |
| Inntekt av annen næring           | 4250   | 63438                     | 138626   | 0                           | 0      | 28400          | 147938 | 4643061                |
| Nettoinntekt av fast eiendom      | 471  | 7864                      | 56850  | 0                           | 0      | 0              | 0      | 1451873                |
| Underskudd i næring               | 885  | 5331                      | 27771  | 0                           | 0      | 0              | 0      | 2602758                |
| Underskudd i komm.selskap         | 64   | 2345                      | 143097   | 0                           | 0      | 0              | 0      | 1950759                |
| <b>ALMINNELIG NÆRINGSOPPGAVE</b>  | 2664   |                           |  |                             |        |                |        |                        |
| Driftsinntekter                   | 2580   | 594777                    | 635676   | 0                           | 86821  | 265634         | 771475 | 41702358               |
| Driftskostnader                   | 2558   | 488994                    | 526561   | -85467                      | 36589  | 150202         | 550390 | 37949804               |
| Årsresultat                       | 2648   | 86943                     | 87601  | -1302459                    | 15722  | 81394          | 183438 | 2916089                |
| Næringsinntekt/underskudd         | 2645   | 110640                    | 112264   | -595552                     | 25303  | 102252         | 217587 | 4642961                |
| <b>FYSIOTERAPEUTER, LEGER MV.</b> | 295  |                           |  |                             |        |                |        |                        |
| Sum inntekter                     | 295  | 403876                    | 403876   | 2691                        | 136742 | 392343         | 734908 | 2557577                |
| Sum kostnader                     | 294  | 195098                    | 195485   | 0                           | 49525  | 136917         | 361527 | 1559047                |
| Næringsinntekt/underskudd         | 295  | 218967                    | 218967   | -231770                     | 84241  | 225480         | 390469 | 1848800                |
| <b>ARKITEKTER MV.</b>             | 155  |                           |  |                             |        |                |        |                        |
| Sum inntekter                     | 153  | 287982                    | 292142   | 0                           | 59476  | 216010         | 502642 | 4979257                |
| Sum kostnader                     | 151  | 129827                    | 133845   | 0                           | 19955  | 54203          | 198105 | 4799814                |
| Næringsinntekt/underskudd         | 155  | 163621                    | 163621   | -43204                      | 29307  | 122092         | 308670 | 1424409                |
| <b>DROSJE- OG LASTEBILEIERE</b>   | 336  |                           |  |                             |        |                |        |                        |
| Sum inntekter                     | 335  | 493035                    | 496258   | 0                           | 263759 | 422964         | 647064 | 3048146                |
| Sum kostnader                     | 335  | 347770                    | 350014   | 0                           | 153534 | 250166         | 434530 | 2520243                |
| Næringsinntekt/underskudd         | 335  | 173259                    | 173737   | -101452                     | 91107  | 173771         | 266507 | 751236                 |
| <b>JORDBRUK, GARTNERI MV.</b>     | 1476   |                           |  |                             |        |                |        |                        |
| Sum inntekter                     | 1461   | 342755                    | 345799   | 0                           | 66757  | 232289         | 585878 | 4242817                |
| Sum utgifter                      | 1453   | 298852                    | 302430   | 0                           | 48707  | 163669         | 416659 | 3521918                |
| Overskudd                         | 1205   | 91013                     | 117961   | 0                           | 4979   | 50665          | 174525 | 651802                 |
| Underskudd                        | 257  | 5494                      | 25034  | 0                           | 0      | 0              | 0      | 522744                 |
| <b>SKOGBRUK</b>                   | 786  |                           |  |                             |        |                |        |                        |
| Sum inntekter                     | 719  | 68224                     | 75762  | 0                           | 2400   | 18349          | 53850  | 2067573                |
| Sum utgifter                      | 694  | 39749                     | 45079  | 0                           | 1296   | 9510           | 32671  | 1791214                |
| Overskudd                         | 581  | 24240                     | 34114  | 0                           | 0      | 5857           | 27252  | 670638                 |
| Underskudd                        | 161  | 1387                      | 6256   | 0                           | 0      | 0              | 0      | 98188                  |
| <b>FISKE OG FANGST</b>            | 284  |                           |  |                             |        |                |        |                        |
| Sum inntekter                     | 283  | 131370                    | 131972   | -58902                      | 29932  | 119529         | 190478 | 1283454                |
| Sum utgifter                      | 196  | 6515                      | 9997   | 0                           | 0      | 3877           | 9193   | 141289                 |
| Næringsinntekt/underskudd         | 284  | 124855                    | 124855   | -61433                      | 27518  | 110886         | 180295 | 1263987                |
| <b>SALDOSKJEMA</b>                | 3943   |                           |  |                             |        |                |        |                        |
| Saldo 1.1.                        | 3396   | 185343                    | 220294   | -1769095                    | 12082  | 45791          | 128474 | 17377060               |
| Årets saldoavskrivning            | 3346   | 26668                     | 32491  | 0                           | 3360   | 11372          | 27151  | 1509300                |
| Saldo 31.12.                      | 3463   | 138150                    | 154614   | -7555950                    | 12066  | 43213          | 119102 | 16625900               |

1) Grenseverdier viser spredningen i materialet for alle personlig næringsdrivende, også de med verdier lik 0.

## Vedlegg 5.1.b

Personlig næringsdrivende 1992

Antall, gjennomsnitt og grenseverdier<sup>1)</sup> for utvalgte variable.

| Skjematype                       | Antall observasjoner med beløp ulik 0 | Veid gjennomsnitt | Veid gjennomsnitt for de med beløp ulik 0 | Grenseverdier <sup>1)</sup> |       |             |        |                 |
|----------------------------------|---------------------------------------|-------------------|---|-----------------------------|-------|-------------|--------|-----------------|
|                                  |                                       |                   |   | 0 % Min-verdi               | 25 %  | 50 % Median | 75 %   | 100 % Max-verdi |
| <b>SELVANGIVELSE</b>             | 6604                                  |                   |   |                             |       |             |        |                 |
| Inntekt av jordbruk              | 1709                                  | 2540              | 106570                                    | 0                           | 0     | 0           | 2451   | 686816          |
| Inntekt av skogbruk              | 766                                   | 403               | 32877                                     | 0                           | 0     | 0           | 0      | 798809          |
| Inntekt av fiske                 | 284                                   | 522               | 107654                                    | 0                           | 0     | 0           | 0      | 6411397         |
| Inntekt av annen næring          | 3877                                  | 6511              | 150725                                    | 0                           | 0     | 26677       | 152547 | 4371166         |
| Nettoinntekt av fast eiendom     | 490                                   | 644               | 46415                                     | 0                           | 0     | 0           | 0      | 683079          |
| Underskudd i primærnæring        | 424                                   | 145               | 17769                                     | 0                           | 0     | 0           | 0      | 566671          |
| Underskudd i annen næring        | 389                                   | 205               | 31117                                     | 0                           | 0     | 0           | 0      | 1009954         |
| Underskudd i komm.selskap        | 65                                    | 150               | 113834                                    | 0                           | 0     | 0           | 0      | 6627922         |
| Underskudd ved utleie            | 98                                    | 93                | 29583                                     | 0                           | 0     | 0           | 0      | 360723          |
| <b>ALMINNELIG NÆRINGSOPPGAVE</b> | 3248                                  |                   |   |                             |       |             |        |                 |
| Driftsinntekter                  | 3200                                  | 566413            | 579803                                    | 0                           | 97989 | 296212      | 743647 | 55302630        |
| Driftskostnader                  | 3109                                  | 434173            | 458993                                    | 0                           | 41656 | 144497      | 468599 | 55099635        |
| Årsresultat                      | 3240                                  | 116966            | 117249                                    | -2024233                    | 24026 | 97878       | 219515 | 3186970         |
| Næringsinntekt/underskudd        | 3240                                  | 138585            | 139431                                    | -464866                     | 35235 | 118124      | 249152 | 4371166         |
| <b>JORDBRUK, GARTNERI MV.</b>    | 1420                                  |                   |   |                             |       |             |        |                 |
| Sum inntekter                    | 1408                                  | 340086            | 344442                                    | 0                           | 65520 | 239435      | 590376 | 4163876         |
| Sum utgifter                     | 1389                                  | 12011             | 12225                                     | 0                           | 49456 | 158209      | 390390 | 3847995         |
| Næringsinntekt/underskudd        | 1414                                  | 99012             | 99346                                     | -566671                     | 5539  | 62297       | 198533 | 707627          |
| <b>SKOGBRUK</b>                  | 783                                   |                   |   |                             |       |             |        |                 |
| Sum inntekter                    | 706                                   | 67252             | 75944                                     | 0                           | 2000  | 14238       | 50000  | 2698155         |
| Sum utgifter                     | 668                                   | 60755             | 71876                                     | 0                           | 1049  | 7538        | 28381  | 1629040         |
| Næringsinntekt/underskudd        | 724                                   | 26931             | 29504                                     | -63547                      | 0     | 3840        | 22146  | 1462520         |
| <b>FISKE OG FANGST</b>           | 301                                   |                   |   |                             |       |             |        |                 |
| Sum inntekter                    | 300                                   | 95183             | 95577                                     | -59810                      | 16023 | 78258       | 169184 | 662054          |
| Sum utgifter                     | 224                                   | 7290              | 10231                                     | 0                           | 0     | 4403        | 12249  | 71126           |
| Næringsinntekt/underskudd        | 301                                   | 87893             | 87893                                     | -59810                      | 14728 | 72686       | 153579 | 641397          |
| <b>SALDOSKJEMA</b>               | 3240                                  |                   |   |                             |       |             |        |                 |
| Saldo 1.1.                       | 2971                                  | 185178            | 204646                                    | -164803                     | 17475 | 46736       | 119260 | 16625900        |
| Årets saldoavskrivning           | 2955                                  | 25632             | 25632                                     | 836098                      | 24966 | 11292       | 5353   | 1               |
| Saldo 31.12.                     | 2926                                  | 187941            | 207986                                    | -528000                     | 16811 | 46114       | 124291 | 15903000        |

1) Grenseverdier viser spredningen i materialet for alle personlig næringsdrivende, også de med verdier lik 0.



Nr. 154/94

8. september 1994

## **Skattereformen: SSB frigir datagrunnlag**

En del av datagrunnlaget for evaluering av skattereformen er nå ferdig utarbeidet i Statistisk sentralbyrå.

De første resultatene fra Inntekts- og formuesundersøkelsene for personlig næringsdrivende viser at utlignet skatt i gjennomsnitt ble redusert med 4 500 kroner fra 1991 til 1992. Størst skattereduksjon hadde næringsdrivende i frie yrker med 7 700 kroner. Frie yrker omfatter flere forskjellige næringer transport, eiendomsdrift, forretningsmessig og personlig tjenesteyting, helse og veterinærtjenester. Personlig næringsdrivende som i hovedsak lever av lønnsinntekter og pensjoner, hadde i gjennomsnitt en reduksjon i sum utlignet skatt på ca. 2 600 kroner.

Personlig næringsdrivende innen handel og primærnæringer fikk en økning i utlignet skatt. Økningene var henholdsvis 4 900 og 4 600 kroner.

*Mer informasjon: Sigrun Kristoffersen, tlf. 62 88 51 85 eller Per Ove Smogeli, tlf. 62 88 53 22*

*Mer detaljerte oppgaver vil bli gitt i Ukens statistikk nr. 36*

Nr. 157/94

8. september 1994

## **Statistikk om skattereformen**

### **Feil i skattetallene i Ukens statistikk nr. 36**

Ved utkjøring av sum utlignet skatt for personlig næringsdrivende innen frie yrker, ble det gjort en feil som også påvirker sum utlignet skatt for alle personlig næringsdrivende.

De korrekte tallene fra Inntekts- og formuesundersøkelsene for personlig næringsdrivende viser at det var ubetydelig økning på 600 kroner i sum utlignet skatt i gjennomsnitt fra 1991 til 1992. Størst skatteøkning hadde næringsdrivende i frie yrker med 6 200 kroner. Frie yrker omfatter flere forskjellige næringer: transport, eiendomsdrift, forretningsmessig og personlig tjenesteyting, helse og veterinærtjenester. Personlig næringsdrivende innen handel og primærnæringer fikk en økning i utlignet skatt på henholdsvis 4 900 og 4 600 kroner.

Personlig næringsdrivende innen håndverk og industri fikk en reduksjon i utlignet skatt med henholdsvis 4 800 og 2 500 kroner i gjennomsnitt.

Personlig næringsdrivende som i hovedsak lever av lønnsinntekter og pensjoner, hadde i gjennomsnitt en reduksjon i sum utlignet skatt på ca. 2 600 kroner.

*Mer informasjon: Sigrun Kristoffersen, tlf. 62 88 51 85 eller Per Ove Smogeli, tlf. 62 88 53 22*

*Mer detaljerte og korrigerede oppgaver vil bli gitt i Ukens statistikk nr. 37*



# Skatteøkning for frie yrker

**Tallgrunlaget for evaluering av skattereformen som ble publisert i Ukens statistikk nr. 36 inneholdt feil for gruppen næringsdrivende innen frie yrker. Denne gruppen fikk ikke skattereduksjon, men derimot en skatteøkning på 6 200 kroner.**

De korrekte tallene for alle personlig næringsdrivende viser at sum utlignet skatt i gjennomsnitt økte med 600 kroner fra 1991 til 1992. Størst skatteøkning hadde næringsdrivende i frie yrker med 6 200 kroner. Frie yrker omfatter flere forskjellige næringer: transport, eiendomsdrift, forretningsmessig og personlig tjenesteyting, helse- og veterinærtjenester. Personlig næringsdrivende innen handel og primærnæringer fikk en økning i utlignet skatt på henholdsvis 4 900 og 4 600 kroner. Tallene viser en reduksjon i utlignet skatt innen håndverk og industri med henholdsvis 4 800 og 2 500 kroner. Personlig næringsdrivende som i hovedsak lever av lønnsinntekt og pensjoner fikk en skattereduksjon på 2 600 kroner fra 1991 til 1992.

## Skattereformen

Skattereformen ble innført med virkning for inntektsåret 1992. Den berørte både personbeskatningen og bedriftsbeskatningen. De personlig næringsdrivende er forskuddspliktige skattytere og ble dermed berørt av endringene i både personbeskatningen og bedriftsbeskatningen. Statistisk sentralbyrå har innhentet opplysninger fra selvangivelser og næringsoppgaver med tilleggsskjema for et representativt utvalg av personlig næringsdrivende. Statistikken viser hovedstørrelser og gjennomsnittstall fra oppgavene.

## Personbeskatning

Fra og med 1992 ble begrepene personinntekt og alminnelig inntekt innført i personbeskatningen. Dette er begreper som ikke uten videre kan sammenlignes med næringsinntekt og nettoinntekt i 1991. Det ble foretatt endringer i skattegrunlaget

som påvirket størrelse på næringsinntekten. Den skattemessige behandlingen av næringsinntekten ble dessuten delt i en personinntektsdel og en kapitalinntektsdel (delingsmodellen).

Personinntekt er en betegnelse på inntekt av personlig utført arbeid i eller utenfor ansettelsesforhold. Personinntekt i ansettelsesforhold er skattepliktige lønnsinntekter og pensjoner. Personinntekter utenfor ansettelsesforhold er en beregnet personinntekt for personer som driver næringsvirksomhet. Personinntekter utgjør grunnlaget for utregning av trygdeavgift og toppskatt.

## Personinntekt i næring

Personinntekt i næring blir beregnet ved at man tar utgangspunkt i næringens overskudd. Derfra trekkes kapitalinntekter og kapitalgevinst ekskl. gevinst ved salg av driftsmidler. Det legges til kapitalutgifter og kapitaltap. En kommer da frem til en korrigert næringsinntekt. Fra den korrigerede næringsinntekten trekkes det et sjablongmessig fradrag for næringens arbeidende kapital (kapitalavkastningen). For 1992 utgjorde det 16 prosent av kapitalavkastningsgrunlaget, gjennomsnittsverdien over inntektsåret av realkapital, kundefordringer og ervervet immateriell kapital i næring. Den næringsdrivende kunne velge mellom flere ulike verdsettelses-

sesmetoder for de enkelte eiendelene. Næringsdrivende med ansatte kunne videre trekke fra et sjablongmessig beregnet lønnsfradrag (12 prosent av lønn og sosiale utgifter til de ansatte).

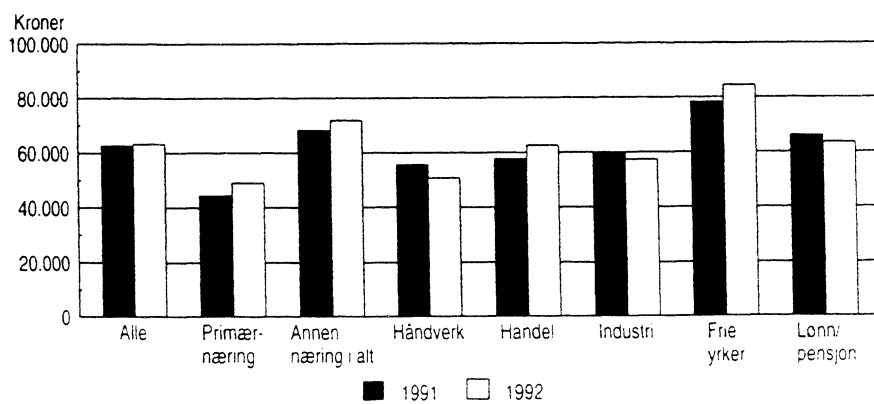
## Alminnelig inntekt

Alminnelig inntekt er i hovedsak en videreføring av nettoinntekt før særfradrag. I forhold til 1991 økte både satsen og maksimumsbeløpet for minste-fradraget. Satsen for særfradrag etter Sktl. §77 ble redusert i forhold til inntektsåret 1991. Næringsinntekt som inngår i alminnelig inntekt, er ikke direkte sammenlignbare med næringsinntekt som inngikk i nettoinntekt. Ordningen med ulike fondsavsetninger ble avvirket i 1991 og nye avskrivningsregler ble innført i 1992. Alminnelig inntekt utgjør grunnlaget for beregning av skatt til kommune, fylkeskommune og Skattefordelingsfondet.

## Overgangsregler i bedriftsbeskatningen

Skattereformen innførte nye begreper og regler for beskatning av næringsvirksomhet. Dette gjør det vanskelig direkte å sammenligne tallene i regnskapsoppstillingene for 1991 og 1992. For personer og selskaper som driver næringsvirksomhet, ble det innført overgangsregler fra og med inntektsåret 1991. I korte trekk var dette en påbegynnelse av en lineær inntektsføring av tidli-

Gjennomsnittlig sum utlignet skatt for personlig næringsdrivende. 1991 og 1992



gere skattefrie avsetninger med 20 prosent pr. år. Det ble innført reduserte avskrivningssatser og enkelte saldogrupper ble slått sammen.

### Avsetningsmuligheter opphevet

De sentrale avsetnings- og nedskrivningsmulighetene ble opphevet fra og med 1. januar 1992. Dette gjelder klassifikasjonsfundsordningen, konsolideringsfundsordningen, adgangen til å foreta avsetninger etter god regnskapsskikk, særreglene om adgang til å ha negativ saldo og adgangen til å foreta nedskrivninger

### Grunnlaget for statistikken

Statistikken er basert på et landsomfattende utvalg på ca. 5 000 personlig næringsdrivende og deres husholdningsmedlemmer, tilsammen ca. 12 000 personer over 16 år. En personlig næringsdrivende er en fysisk person som driver næringsvirksomhet for egen regning og risiko.

Grunnlaget for selvangivelsesregnskapene, næringsoppgaverregnskapene, saldoregnskapene og personinntektsregnskapet er opplysninger hentet fra skatteligningens materiale. Det betyr at beløpene størrelse er bestemt av skatteregler og ligningspraksis.

De store endringene i skattesystemet fra 1992 og innføring av ulike overgangsregler gjør det vanskelig uten videre å sammenligne tallene for 1991 og 1992.

av forventet tap på fordringer. Unntak her er gitt med en mulighet for et sjablongmessig fradrag for forventet tap på kundefordringer.

### Deltakerligning

Både ansvarlige selskaper, kommandittselskaper, visse sameier og selskaper med delt ansvar omfattes av deltakerligning. Med det menes at den enkelte deltaker blir skattepliktig for sin andel av selskapets inntekt. Slik var det også i 1991 da man opererte med en såkalt bruttometode. Det vil si at hver enkelt deltaker ble tilordnet sin andel av brut-

toinntektene for selskapet, men at fradragene ble fastsatt individuelt for den enkelte deltaker (f.eks. avskrivningene). Med skattereformen ble det innført en ny fremgangsmåte, nettometoden. Denne metoden medfører at inntekter og utgifter blir ført på selskapets hånd som om selskapet er egen skattyter. Et overskudd eller underskudd blir deretter fordelt på deltakerne slik at de blir skattepliktig for sin del av nettoresultatet.

Inntekt fra deltakelse i ansvarlig selskap og kommandittselskap mv. skal medtas ved beregning av personinntekten etter at kapitalinntektsdelen er trukket fra, dersom skattyter deltar aktivt i driften av selskapet.

### Ny statistikk

*Inntekts- og formuesundersøkelsen for personlig næringsdrivende, 1991 og 1992. Statistikken vil bli utgitt årlig i Ukens statistikk. Mer informasjon: Sigrun Kristoffersen, tlf. 62 88 51 85 eller Per Ove Smogeli, tlf. 62 88 53 22. Korrigerte vedleggstabeller side: 9-16.*

# Inntekts- og formuesundersøkelsen for personlig næringsdrivende, 1991

Tabell 1. Selvangivelsesregnskap for personlig næringsdrivende, etter hovedinntektens art. 1991. Mill. kr

|  | Alle  | Primær- <sup>1)</sup><br>næring | Annen næring <sup>2)</sup> |          |        |          |                          | Lønn og<br>pensjon |
|--|-------|---------------------------------|----------------------------|----------|--------|----------|--------------------------|--------------------|
|  |       |                                 | I alt                      | Håndverk | Handel | Industri | Frie yrker <sup>3)</sup> |                    |
| Bruttoinntekter .....                                    | 96679 | 14116                           | 28438                      | 5215     | 5418   | 1357     | 16449                    | 54125              |
| Lønnsinntekter .....                                     | 38063 | 809                             | 1413                       | 262      | 183    | 58       | 910                      | 35841              |
| Tjenestepensjoner mv. ....                               | 7319  | 359                             | 560                        | 176      | 106    | 18       | 260                      | 6400               |
| Næringsinntekt jordbruk/<br>skogbruk/fiske .....         | 12998 | 11082                           | 278                        | 109      | 24     | 10       | 135                      | 1638               |
| Næringsinntekt annen næring ...                          | 26484 | 235                             | 23582                      | 4243     | 4624   | 1137     | 13579                    | 2668               |
| Nettoinntekt av fast eiendom ...                         | 3283  | 28                              | 239                        | 20       | 55     | 9        | 154                      | 3016               |
| Skattepl. sykepenger mv.<br>i næring .....               | 1136  | 443                             | 538                        | 160      | 68     | 28       | 282                      | 154                |
| Andre kapitalinntekter mv. ....                          | 7396  | 1159                            | 1829                       | 246      | 359    | 95       | 1129                     | 4409               |
| Fradrag .....  | 33719 | 4419                            | 11325                      | 1885     | 2274   | 474      | 6693                     | 17975              |
| Minstefradrag og fradrag for<br>virkelige utgifter ..... | 2862  | 210                             | 418                        | 105      | 68     | 18       | 227                      | 2234               |
| Underskudd i primærnæring .....                          | 611   | 196                             | 99                         | 24       | 25     | 4        | 46                       | 316                |
| Underskudd i annen næring .....                          | 1052  | 24                              | 411                        | 58       | 108    | 13       | 232                      | 617                |
| Underskudd ved drift av<br>fast eiendom .....            | 381   | 2                               | 143                        | 3        | 5      | 0        | 134                      | 237                |
| Underskudd i kommandittselskaper                         | 1160  | 12                              | 166                        | 64       | 3      | 0        | 100                      | 982                |
| Tidligere års underskudd i<br>næring .....               | 779   | 9                               | 402                        | 64       | 74     | 4        | 260                      | 368                |
| Særfradr. for fiskere/<br>sjømannsfradr. ....            | 513   | 421                             | 4                          | -        | -      | -        | 4                        | 87                 |
| Gjeldsrenter .....                                       | 21651 | 3101                            | 8053                       | 1316     | 1672   | 373      | 4692                     | 10497              |
| Andre fradrag .....                                      | 4709  | 445                             | 1628                       | 252      | 318    | 62       | 996                      | 2636               |
| Korreksjon for negativ<br>nettoinntekt .....             | 2722  | 131                             | 1276                       | 147      | 209    | 35       | 885                      | 1315               |
| Nettoinntekt før særfradrag .....                        | 65682 | 9828                            | 18389                      | 3477     | 3353   | 918      | 10641                    | 37465              |
| Antall personer i utvalget .....                         | 6997  | 1323                            | 3193                       | 629      | 760    | 371      | 1433                     | 2481               |

1) Trygdeavgiftsgrunnlag mellom-sats (7,8 %). 2) Trygdeavgiftsgrunnlag høy sats (12,7 % opptil 12G og 7,8 % av det overskytende). 3) Omfatter transport, eiendomsdrift og forretningsmessig tjenesteyting, helse- og veterinærtjenester, personlig tjenesteyting og andre (næring 7, 8 og 9 i Norsk standard for næringsgruppering).

Tabell 2. Selvangivelsesregnskap for personlig næringsdrivende, etter hovedinntektens art. Gjennomsnitt. 1991. Kroner

|  | Alle   | Primær- <sup>1)</sup><br>næring | Annen næring <sup>2)</sup> |          |        |          |                          | Lønn og<br>pensjon |
|--|--------|---------------------------------|----------------------------|----------|--------|----------|--------------------------|--------------------|
|  |        |                                 | I alt                      | Håndverk | Handel | Industri | Frie yrker <sup>3)</sup> |                    |
| Bruttoinntekter .....                                    | 231577 | 184373                          | 241220                     | 213802   | 217890 | 213554   | 264095                   | 242683             |
| Lønnsinntekter .....                                     | 91172  | 10570                           | 11982                      | 10745    | 7354   | 9161     | 14603                    | 160700             |
| Tjenestepensjoner mv. ....                               | 17530  | 4690                            | 4748                       | 7199     | 4252   | 2881     | 4177                     | 28695              |
| Næringsinntekt jord/<br>skog/fiske .....                 | 31134  | 144750                          | 2358                       | 4449     | 976    | 1642     | 2163                     | 7344               |
| Næringsinntekt annen næring .                            | 63438  | 3066                            | 200026                     | 173943   | 185940 | 178935   | 218015                   | 11962              |
| Nettoinntekt av fast eiendom                             | 7864   | 372                             | 2028                       | 828      | 2207   | 1493     | 2480                     | 13521              |
| Skattepl. sykepenger mv.<br>i næring .....               | 2721   | 5793                            | 4566                       | 6563     | 2737   | 4448     | 4527                     | 691                |
| Andre kapitalinntekter mv. ...                           | 17717  | 15133                           | 15513                      | 10075    | 14424  | 14993    | 18130                    | 19769              |
| Fradrag .....  | 80767  | 57713                           | 96065                      | 77262    | 91447  | 74680    | 107454                   | 80594              |
| Minstefradrag og fradrag for<br>virkelige utgifter ..... | 6854   | 2737                            | 3548                       | 4305     | 2749   | 2863     | 3640                     | 10015              |
| Underskudd i primærnæring ...                            | 1465   | 2565                            | 839                        | 981      | 1012   | 571      | 742                      | 1417               |
| Underskudd i annen næring ...                            | 2520   | 308                             | 3490                       | 2361     | 4357   | 2094     | 3729                     | 2766               |
| Underskudd ved drift av<br>fast eiendom .....            | 913    | 23                              | 1210                       | 106      | 211    | 56       | 2158                     | 1061               |
| Underskudd i kommanditt-<br>selskaper .....              | 2780   | 152                             | 1412                       | 2608     | 122    | 8        | 1602                     | 4405               |
| Tidligere års underskudd<br>i næring .....               | 1866   | 116                             | 3409                       | 2633     | 2960   | 605      | 4179                     | 1651               |
| Særfradr. for fiskere/<br>sjømannsfradr. ....            | 1229   | 5502                            | 37                         | -        | -      | -        | 70                       | 391                |
| Gjeldsrenter .....                                       | 51861  | 40499                           | 68311                      | 53936    | 67234  | 58786    | 75341                    | 47066              |
| Andre fradrag .....                                      | 11280  | 5810                            | 13809                      | 10332    | 12800  | 9696     | 15994                    | 11821              |
| Korreksjon for negativ<br>nettoinntekt .....             | 6518   | 1714                            | 10824                      | 6017     | 8411   | 5622     | 14199                    | 5892               |
| Nettoinntekt før særfradrag ...                          | 157328 | 128374                          | 155979                     | 142557   | 134854 | 144496   | 170840                   | 167981             |
| Sum utliknet skatt <sup>4)</sup> .....                   | 62645  | 44418                           | 68186                      | 55534    | 57689  | 59706    | 78196                    | 65973              |
| Antall personer i utvalget ....                          | 6997   | 1323                            | 3193                       | 629      | 760    | 371      | 1433                     | 2481               |

1) Trygdeavgiftsgrunnlag mellom-sats (7,8 %). 2) Trygdeavgiftsgrunnlag høy sats (12,7 % opptil 12G og 7,8 % av det overskytende). 3) Omfatter transport, eiendomsdrift og forretningsmessig tjenesteyting, helse- og veterinærtjenester, personlig tjenesteyting og andre (næring 7, 8 og 9 i Norsk standard for næringsgruppering). 4) Hentet fra ligningsregisteret.

# Inntekts- og formuesundersøkelsen for personlig næringsdrivende, 1991

Tabell 3. Næringsoppgaveregnskap for personlig næringsdrivende i jordbruk<sup>1)</sup> og skogbruk. 1991. Mill. kr

|  | Jord- <sup>1)</sup><br>bruk | Skog-<br>bruk |
|--|-----------------------------|---------------|
| Driftsinntekter .....  | 30830                       | 2956          |
| Uttak og avgiftspliktige inntekter .....   | 24621                       | 2463          |
| Melk og melkeprodukter .....   | 9045                        | -             |
| Livdyr, slakt, egg, skinn, mv. ....  | 7886                        | -             |
| Korn, poteter, grønnsaker mv. ....   | 5342                        | -             |
| Tømmer, virke, rotsalg og ved .....  | -                           | 2364          |
| Leieverdi av bolig .....   | 1038                        | -             |
| Annet .....  | 1310                        | 99            |
| Avgiftsfrie inntekter .....  | 6209                        | 493           |
| Produksjonstillegg, avløserrefusjon, andre   |                             |               |
| Tilskudd og erstatninger .....   | 5072                        | -             |
| Skogkultur, skogsveier mv. ....  | -                           | 306           |
| Uttak .....  | -                           | 75            |
| Annet .....  | 1136                        | 112           |
| Gevinst ved frasalgs mv.<br>(Tilskudd til påkostninger, salgssum og<br>erstatning, skattefri del av DU-fond) .....           | 1196                        | 517           |
| SUM INNTEKTER .....  | 32025                       | 3473          |
| Driftsutgifter .....   | 19152                       | 1381          |
| Arbeidsutgifter .....  | 2699                        | 790           |
| Lønn og sosiale kostnader .....  | 2231                        | 77            |
| Maskinleie, leid arbeidskraft .....  | 468                         | 712           |
| Varekjøp .....   | 11670                       | 193           |
| Dyr og for .....   | 6573                        | -             |
| Planter, frø, gjødsel o.l. ....  | 1142                        | 71            |
| Bilkostnader og vedlikehold av driftsmidler  | 1799                        | 86            |
| Annet .....  | 2157                        | -             |
| Vedlikehold av fast eiendom .....  | 2238                        | 224           |
| Andre driftsutgifter .....   | 2544                        | 211           |
| Faktiske kårutgifter påheftet eiendom .....  | 210                         | -             |
| Trukket skogavgift .....   | -                           | 286           |
| Tilkjøp og aktiverte påkostninger på anlegg,<br>bygninger og driftsmidler .....  | 8553                        | 356           |
| SUM UTGIFTER .....   | 27914                       | 2023          |
| FRA STATUSSAMMENDRAGET .....   | 3842                        | -248          |
| Tilkjøp mv., inntektsføring av negativ saldo og<br>kontraktavskrivning .....   | 8359                        | 346           |
| - Nedskrivning med salgssum/erstatning, tilskudd,<br>fondsavsetning, gevinster og negativ saldo<br>og startavskrivning ..... | 1685                        | 527           |
| - Saldoavskrivninger (inkl. restavskrivning og tap<br>ved opphør) .....  | 2606                        | 66            |
| + Endring i lager og buskap .....  | -226                        | -1            |
| Tilbakeføring av ikke fradragsberettiget<br>utgiftspost og ikke skattepliktig inntektspost .....                             | -60                         | -             |
| Korreksjon for tap/gevinst ved salg av skogeiendom .....   | -                           | -38           |
| ÅRSRESULTAT .....  | 7893                        | 1163          |
| Tillegg for ikke fradragsberettiget<br>underskudd ved drift av våningshus .....  | 100                         | -             |
| Korreksjon pga. gjennomsnittsligning .....   | -5                          | -86           |
| NÆRINGSINNTEKT .....   | 7989                        | 1077          |
| Overskudd overført selvangivelsen .....  | 8508                        | 1106          |
| Underskudd overført selvangivelsen .....   | 519                         | 29            |
| Antall næringsoppgaver i utvalget .....  | 1517                        | 786           |

1) Omfatter gårdsdrift og husdyrhold, gartneridrift, reindrift og pelsdyrhold.

# Inntekts- og formuesundersøkelsen for personlig næringsdrivende, 1991

Tabell 4. Næringsoppgaverregnskap<sup>1)</sup> for personlig næringsdrivende i fiske.  
1991. Mill. kr

|   | Alle | Lott-<br>mottakere | Ene-<br>fiskere | Kombinert<br>enefiske/<br>lott-<br>mottaker |
|---|------|--------------------|-----------------|---|
| SUM INNTEKTER .....   | 4675 | 1283               | 1145            | 2247  |
| Fangstinntekt i enefiske .....  | 2919 | -                  | 1130            | 1788  |
| Utbetalt lottinntekt .....  | 1669 | 1233               | -               | 437   |
| Uttak av fisk .....   | 3    | 1                  | 0               | 2   |
| Feriepenger utbetalt fra<br>Garantikassa for fiskere .....                                | 84   | 49                 | 15              | 20  |
| SUM KOSTNADER .....   | 2484 | 83                 | 795             | 1607  |
| Produktavgift, proviant og<br>dagligvarer, drivstoff og bensin .....                      | 90   | -                  | 40              | 50  |
| Vedlikehold båt/utstyr/ redskap .....   | 119  | -                  | 89              | 30  |
| Kjøp av redskap, kostnader ved<br>leie av båt, forsikring .....                           | 70   | -                  | 55              | 15  |
| Ordinære bedriftsmessige av-<br>skrivninger og skattemessige<br>av- og nedskrivning ..... | 235  | -                  | 103             | 132   |
| Avgift til feriefondet .....  | 52   | 34                 | 6               | 12  |
| Andre driftskostnader .....   | 1918 | 49                 | 502             | 1367  |
| Korreksjon for kostnader som<br>ikke gjelder enefiske/lottfiske .....                     | 18   | -                  | 0               | 17  |
| ÅRSRESULTAT/NÆRINGSINNTEKT .....  | 2208 | 1200               | 350             | 658   |
| Overskudd overført selvangivelsen ....  | 2233 | 1200               | 370             | 664   |
| Underskudd overført selvangivelsen ...  | 25   | -                  | 19              | 6   |
| Antall næringsoppgaver i utvalget .....   | 284  | 158                | 71              | 55  |

1) Tallene er hentet fra oppgave for utregning av næringsinntekt for lottfiskere (lottoppgave) og alminnelig næringsoppgave.

Tabell 5. Saldoregnskap<sup>1)</sup> for personlig næringsdrivende i jordbruk, skogbruk og fiske.  
1991. Mill. kr

|  | Alle  | Drifts- <sup>2)</sup><br>løsøre,<br>mv. | Bygg <sup>3)</sup><br>og<br>anlegg | Skip<br>(25 %)<br>og fly<br>(15 %) |
|--|-------|---|------------------------------------|------------------------------------|
| ÅPNINGSSTATUS .....  | 19237 | 6938                                    | 10435                              | 1864                               |
| Positiv saldo .....  | 19333 | 6954                                    | 10443                              | 1936                               |
| Negativ saldo .....  | 96    | 16                                      | 8                                  | 72                                 |
| + Tilkjøp, inntektsføring av negativ<br>saldo og kontraktavskrivning .....                             | 5610  | 2684                                    | 2678                               | 248                                |
| - Nedskrivning med salgssum/erstatning,<br>tilskudd, fondsavsetn., gevinster<br>og negativ saldo ..... | 1307  | 656                                     | 466                                | 185                                |
| GRUNNLAG FOR SALDOAVSKRIVNING .....  | 23667 | 9005                                    | 12681                              | 1981                               |
| NEGATIV SALDO .....  | 127   | 39                                      | 34                                 | 54                                 |
| - Saldoavskrivninger (inkl. restavskrivn.<br>og tap ved opphør) .....                                  | 2906  | 1824                                    | 875                                | 207                                |
| SLUTTSTATUS .....  | 20638 | 7142                                    | 11776                              | 1720                               |
| Positiv saldo .....  | 20765 | 7181                                    | 11810                              | 1774                               |
| Negativ saldo .....  | 127   | 39                                      | 34                                 | 54                                 |

1) Tallene er hentet fra statussammendraget for jordbruk, skogbruk, reindrift, og pelsdyrhold og fra saldorskjema for fiske. 2) Omfatter saldotypene "driftsløsøre, maks 30%", "kontormaskiner, maks 30%", "transportmidler, maks 30%" og "personbiler, maks 20%". 3) Omfatter saldotypene "bygg og anlegg, maks 7%/11%", "forretningsbygg, maks 4%, ev. 2%" og "hoteller, maks 6%/10%".

# Inntekts- og formuesundersøkelsen for personlig næringsdrivende, 1991

Tabell 6. Næringsoppgaveregnskap for personlig næringsdrivende i håndverk, handel, industri og frie yrker<sup>1)</sup>. 1991. Mill. kr

|  | Totalt | Hånd-<br>verk | Handel | Indu-<br>stri | Frie <sup>1)</sup><br>yrker |
|--|--------|---------------|--------|---------------|-----------------------------|
| Sum driftsinntekter .....  | 89152  | 12344         | 41068  | 5459          | 30281                       |
| Salg av varer og tjenester, provisjon .....  | 85390  | 12077         | 39732  | 5338          | 28243                       |
| Leieinntekter .....  | 1765   | 45            | 890    | 59            | 771                         |
| Andre driftsinntekter .....  | 1997   | 221           | 446    | 62            | 1268                        |
| Sum driftskostnader .....  | 69379  | 8668          | 37347  | 4454          | 18910                       |
| Forbruk av varer .....   | 37284  | 4248          | 28096  | 2377          | 2562                        |
| Lønn og sosiale kostnader .....  | 10256  | 1489          | 3883   | 801           | 4082                        |
| Husleie, tomteleie, lys og varme .....   | 3294   | 90            | 1626   | 208           | 1370                        |
| Bilkostnader .....   | 3957   | 429           | 346    | 128           | 3054                        |
| Tap på fordringer .....  | 70     | 9             | 32     | 13            | 16                          |
| Ordinære avskrivninger .....   | 3793   | 653           | 582    | 241           | 2317                        |
| Andre driftskostnader .....  | 10726  | 1749          | 2782   | 686           | 5509                        |
| DRIFTSRESULTAT .....   | 19773  | 3676          | 3722   | 1005          | 11371                       |
| Sum finansinntekter .....  | 573    | 93            | 273    | 58            | 149                         |
| Renteinntekter .....   | 535    | 90            | 247    | 57            | 141                         |
| Andre finansinntekter .....  | 38     | 2             | 26     | 1             | 8                           |
| Sum finanskostnader .....  | 3918   | 604           | 1320   | 328           | 1666                        |
| Rentekostnader .....   | 3812   | 588           | 1264   | 319           | 1641                        |
| Andre finanskostnader .....  | 105    | 16            | 57     | 8             | 25                          |
| RESULTAT AV FINANSINNTEKTER OG FINANSKOSTNADER .....   | -3345  | -511          | -1048  | -270          | -1516                       |
| RESULTAT AV EKSTRAORDINÆRE INNTEKTER OG KOSTNADER ..   | 1265   | 147           | 211    | 83            | 824                         |
| RESULTAT FØR ÅRSOPPGJØRSDISPOSISJONER .....  | 17693  | 3312          | 2885   | 817           | 10679                       |
| Årsoppgjørdisposisjoner  |        |               |        |               |                             |
| Overført fra konsolideringsfond,<br>miljøvernfond, distriktsutbyggingsfond,<br>negativ saldo, salgsgevinster ..... | 1082   | 131           | 155    | 34            | 763                         |
| Avsatt til konsolideringsfond, negativ saldo,<br>salgsgevinster .....  | -563   | -76           | -241   | -54           | -192                        |
| Ekstraord. skattemessig betinget av- og<br>nedskrivninger .....  | -936   | -74           | -87    | -10           | -766                        |
| Andre årsoppgjørdisposisjoner .....  | -42    | -4            | 36     | -27           | -47                         |
| RESULTAT AV ÅRSOPPGJØRSDISPOSISJONER .....   | -463   | -22           | -141   | -57           | -243                        |
| ÅRSRESULTAT .....  | 17230  | 3289          | 2744   | 760           | 10436                       |
| + Privat bruk av egen bil .....  | 623    | 125           | 123    | 40            | 336                         |
| + Gjeldsrenter .....   | 3834   | 594           | 1282   | 318           | 1640                        |
| + Avsetning til/inntektsføring av<br>konsolideringsfond .....  | 270    | 46            | 96     | 22            | 105                         |
| + Andre tillegg .....  | 382    | 73            | 133    | 14            | 163                         |
| - Skattefrie del av frigitte, betinget<br>skattefrie fond .....  | 214    | 68            | 62     | 10            | 75                          |
| - Renteinntekter .....   | 517    | 89            | 238    | 56            | 135                         |
| - Andre fradrag .....  | 884    | 136           | 313    | 52            | 383                         |
| Endring i negativ anleggsreserve og annen<br>negativ skattemessig reserve etablert i 1991 .....                    | 101    | -9            | 59     | 18            | 32                          |
| NÆRINGSINNTÉKT .....   | 20825  | 3826          | 3826   | 1055          | 12119                       |
| Overskudd overført selvangivelsen .....  | 21522  | 3925          | 4118   | 1086          | 12394                       |
| Underskudd overført selvangivelsen .....   | 695    | 99            | 292    | 31            | 274                         |
| Antall næringsoppgaver i utvalget .....  | 3459   | 665           | 709    | 386           | 1699                        |

1) Tabell 7 gir en mer detaljert oversikt over "frie yrker".

# Innteks- og formuesundersøkelsen for personlig næringsdrivende, 1991

Tabell 7. Næringsoppgaveregnskap for personlig næringsdrivende i "frie yrker" <sup>1)</sup>.  
1991. Mill. kr

|   | Totalt | Tran-<br>sport | Eien-<br>doms-<br>drift<br>og<br>forr.m.<br>tj.yting | Helse-<br>og<br>veteri-<br>nærtj. | Per-<br>sonlig<br>tj.-<br>yting | Andre |
|---|--------|----------------|--|-----------------------------------|---------------------------------|-------|
| Sum driftsinntekter .....   | 30281  | 11233          | 6041   | 5966                              | 4389                            | 2651  |
| Salg av varer og tjenester, provisjon .....   | 28243  | 10758          | 5189   | 5592                              | 4270                            | 2433  |
| Leieinntekter .....   | 771    | 25             | 574  | 142                               | 20                              | 8     |
| Andre driftsinntekter .....   | 1268   | 449            | 278  | 232                               | 99                              | 210   |
| Sum driftskostnader .....   | 18910  | 8038           | 2811   | 2820                              | 3436                            | 1805  |
| Forbruk av varer .....  | 2562   | 336            | 188  | 328                               | 1479                            | 231   |
| Lønn og sosiale kostnader .....   | 4082   | 1758           | 370  | 615                               | 834                             | 505   |
| Husleie, tomteleie, lys og varme .....  | 1370   | 25             | 367  | 550                               | 294                             | 135   |
| Bilkostnader .....  | 3054   | 2547           | 177  | 113                               | 104                             | 114   |
| Tap på fordringer .....   | 16     | -7             | 11   | -                                 | -2                              | 14    |
| Ordinære avskrivninger .....  | 2317   | 1373           | 456  | 213                               | 155                             | 121   |
| Andre driftskostnader .....   | 5509   | 2007           | 1242   | 1000                              | 573                             | 686   |
| DRIFTSRESULTAT .....  | 11371  | 3195           | 3230   | 3147                              | 953                             | 846   |
| Sum finansinntekter .....   | 149    | 39             | 76   | 0                                 | 26                              | 8     |
| Renteinntekter .....  | 141    | 37             | 71   | 0                                 | 25                              | 7     |
| Andre finansinntekter .....   | 8      | 2              | 5  | -                                 | 0                               | 1     |
| Sum finanskostnader .....   | 1666   | 783            | 451  | 137                               | 179                             | 116   |
| Rentekostnader .....  | 1641   | 778            | 438  | 137                               | 174                             | 115   |
| Andre finanskostnader .....   | 25     | 5              | 13   | 0                                 | 5                               | 2     |
| RESULTAT AV FINANSINNTEKTER OG FINANSKOSTNADER .....  | -1516  | -744           | -375   | -137                              | -153                            | -108  |
| RESULTAT AV EKSTRAORDINÆRE INNTEKTER OG KOSTNADER ..  | 824    | 101            | 19   | 0                                 | 77                              | 628   |
| RESULTAT FØR ÅRSOPPGJØRSDISPOSISJONER .....   | 10679  | 2552           | 2874   | 3010                              | 876                             | 1366  |
| Årsoppgjørdisposisjoner   |        |                |  |                                   |                                 |       |
| Overført fra konsolideringsfond,<br>miljøvernfond, distriktsutbyggingsfond,<br>negativ saldo, salgsgvinster ..... | 763    | 376            | 188  | 33                                | 12                              | 152   |
| Avsatt til konsolideringsfond, negativ saldo,<br>salgsgvinster .....  | -192   | -48            | -58  | -17                               | -42                             | -27   |
| Ekstraord. skattemessig betinget av- og<br>nedskrivninger .....   | -766   | -76            | -95  | 0                                 | -8                              | -587  |
| Andre årsoppgjørdisposisjoner .....   | -47    | -48            | -2   | -                                 | -9                              | 11    |
| RESULTAT AV ÅRSOPPGJØRSDISPOSISJONER .....  | -243   | 205            | 34   | 16                                | -47                             | -450  |
| ÅRSRESULTAT .....   | 10436  | 2757           | 2908   | 3026                              | 830                             | 915   |
| + Privat bruk av egen bil .....   | 336    | 146            | 85   | 53                                | 30                              | 22    |
| + Gjeldsrenter .....  | 1640   | 776            | 438  | 137                               | 174                             | 114   |
| + Avsetning til/inntektsføring av<br>konsolideringsfond .....   | 105    | 36             | 8  | 17                                | 38                              | 6     |
| + Andre tillegg .....   | 163    | 53             | 56   | 29                                | 20                              | 4     |
| - Skattefrie del av frigitte, betinget<br>skattefrie fond .....   | 75     | 18             | 26   | -                                 | 7                               | 23    |
| - Renteinntekter .....  | 135    | 35             | 70   | 0                                 | 24                              | 7     |
| - Andre fradrag .....   | 383    | 165            | 100  | 61                                | 34                              | 23    |
| Endring i negativ anleggsreserve og annen<br>negativ skattemessig reserve etablert i 1991 .....                   | 32     | 11             | 18   | 0                                 | -2                              | 5     |
| NÆRINGSINNTEKT .....  | 12119  | 3563           | 3316   | 3201                              | 1025                            | 1014  |
| Overskudd overført selvangivelsen .....   | 12394  | 3599           | 3394   | 3220                              | 1112                            | 1068  |
| Underskudd overført selvangivelsen .....  | 274    | 36             | 78   | 19                                | 87                              | 54    |
| Antall næringsoppgaver i utvalget .....   | 1699   | 460            | 388  | 318                               | 271                             | 262   |

1) Omfatter alle yrker i næring 7, 8 og 9 i Norsk standard for næringsgruppering.

# Inntekts- og formuesundersøkelsen for personlig næringsdrivende, 1991

Tabell 8. Saldoregnskap<sup>1)</sup> for personlig næringsdrivende i annen næring. 1991. Mill. kr

|  | Alle  | Drifts- <sup>2)</sup><br>løsøre,<br>mv. | Forret- <sup>3)</sup><br>nings-<br>bygg | Bygg <sup>4)</sup><br>og<br>anlegg | Ho- <sup>5)</sup><br>teller | Skip<br>(25%)<br>og fly<br>(15%) |
|--|-------|---|---|------------------------------------|-----------------------------|----------------------------------|
| SALDOGRUNNLAG pr. 1.1.91 .....                                     | 17869 | 8449                                    | 3525                                    | 3313                               | 1088                        | 1494                             |
| Positiv saldo .....  | 18887 | 9225                                    | 3548                                    | 3394                               | 1131                        | 1589                             |
| Negativ saldo .....  | 1018  | 776                                     | 23                                      | 81                                 | 43                          | 95                               |
| - Beregnet nedskrevet verdi ved<br>utskiftelse av driftsmidler ... | 732   | 15                                      | -                                       | 717                                | -                           | -                                |
| + Nyanskaffelser .....   | 3998  | 3476                                    | 105                                     | 309                                | 51                          | 56                               |
| Kostpris .....   | 3881  | 3438                                    | 96                                      | 276                                | 53                          | 17                               |
| + Påkostninger .....   | 249   | 131                                     | 17                                      | 61                                 | 0                           | 40                               |
| - Nedskrivning med beløp<br>nyttet fra DU-/miljøfond ...           | 59    | 30                                      | 8                                       | 20                                 | -                           | 1                                |
| - Startavskrivning i DU-omr...                                     | 6     | 6                                       | -                                       | -                                  | -                           | -                                |
| - Tidligere kontraktavskr. ...                                     | 1     | -                                       | -                                       | 1                                  | -                           | -                                |
| - Nedskrivning med salgs-<br>gevinst som reinvesteres ...          | 55    | 55                                      | -                                       | -                                  | -                           | -                                |
| - Offentlig bidrag o.l. ....                                       | 11    | 2                                       | -                                       | 7                                  | 2                           | -                                |
| - Avhendelse/tap/uttak .....                                       | 2436  | 1534                                    | 255                                     | 43                                 | 2                           | 602                              |
| - Negativ saldo overført fra<br>andre saldoer .....                | 127   | 73                                      | 2                                       | 48                                 | -                           | 5                                |
| GRUNNLAG FOR SALDOAVSKRIVNING ...                                  | 19817 | 11226                                   | 3468                                    | 2907                               | 1180                        | 1037                             |
| NEGATIV SALDO .....  | 1246  | 923                                     | 96                                      | 91                                 | 43                          | 93                               |
| + Negativ saldo inntektsført ....                                  | 297   | 172                                     | 44                                      | 58                                 | 12                          | 11                               |
| - Årets saldoavskrivninger .....                                   | 3381  | 2860                                    | 110                                     | 221                                | 54                          | 136                              |
| SALDO pr. 31.12. overf. 1992 ....                                  | 15488 | 7615                                    | 3307                                    | 2652                               | 1095                        | 819                              |
| Positiv saldo .....  | 16520 | 8438                                    | 3361                                    | 2686                               | 1126                        | 909                              |
| Negativ saldo .....  | 1032  | 823                                     | 54                                      | 34                                 | 31                          | 90                               |

1) Tallene er hentet fra saldorskjema. 2) Omfatter saldotypene "driftsløsøre, maks 30%", "kontormaskiner, maks 30%", "transportmidler, maks 30%" og "personbiler, maks 20%". 3) Omfatter saldotypene "forretningsbygg, maks 4%, ev. 2%". 4) Omfatter saldotypene "bygg og anlegg, maks 7%/11%". 5) Omfatter saldotypene "hoteller, maks 6%/10%".



# Inntekts- og formuesundersøkelsen for personlig næringsdrivende, 1991

Tabell 9. Næringsinntekt fra deltakerlignede selskaper. 1991. Mill. kr

|  | Alle | Deltakere i ansvarlig selskap, sameie/samdrift |              |              | Deltakere i kommandittselskap |
|--|------|--|--------------|--------------|-------------------------------|
|  |      | I alt  | Primærnæring | Annen næring |                               |
| ÅRSRESULTAT .....                      | 1897 | 2800   | 720          | 2080         | -903                          |
| NÆRINGSINNTEKT .....                   | 2398 | 3326   | 732          | 2594         | -928                          |
| Overskudd overført selvangivelsen .... | 3859 | 3489   | 752          | 2737         | 370                           |
| Underskudd overført selvangivelsen ... | 1460 | 163  | 19           | 144          | 1297                          |
| Antall oppgaver i utvalget .....       | 730  | 611  | 163          | 448          | 119                           |

Tabell 10. Sammenheng mellom selvangivelsesregnskap og næringsoppgaverregnskap. 1991

|  | Næringsinntekt |         |            |         |
|--|----------------|---------|------------|---------|
|  | Overskudd      |         | Underskudd |         |
|  | Mill.kr        | Prosent | Mill.kr    | Prosent |
| PRIMÆRNÆRINGER (jordbruk, skogbruk og fiske)               |                |         |            |         |
| Selvangivelsesregnskap .....                               | 12998          | 100     | 611        | 100     |
| Næringsoppgaverregnskap .....                              | 11847          | 91      | 573        | 94      |
| Deltaker i ansvarlig selskap og sameie/samdrift .....      | 752            | 6       | 19         | 3       |
| Skjønnsligning .....                                       | 399            | 3       | 19         | 3       |
| ANNEN NÆRING   |                |         |            |         |
| Selvangivelsesregnskap .....                               | 26484          | 100     | 2212       | 100     |
| Næringsoppgaverregnskap .....                              | 21522          | 81      | 695        | 32      |
| Deltaker i ansvarlig selskap mv. og kommandittselskap .... | 3107           | 12      | 1441       | 65      |
| Skjønnsligning .....                                       | 1855           | 7       | 76         | 3       |

# Inntekts- og formuesundersøkelsen for personlig næringsdrivende, 1991

Tabell 11a. Sentrale tall fra næringsoppgaveregnskapet for personlig næringsdrivende i primærnæringer. Avrundet gjennomsnitt. 1991. Kroner

|                | Drifts-<br>inntekter | Drifts- <sup>1)</sup><br>kostnader | Drifts-<br>resultat | Årsoppgj.- <sup>2)</sup><br>disp. mv. | Års-<br>resultat | Nærings-<br>inntekt |
|----------------|----------------------|------------------------------------|---------------------|---------------------------------------|------------------|---------------------|
| Jordbruk ..... | 323000               | 233000                             | 90000               | -7000                                 | 83000            | 84000               |
| Skogbruk ..... | 58000                | 34000                              | 24000               | -1000                                 | 23000            | 21000               |
| Fiske .....    | 264000               | 139000                             | 125000              | -                                     | 125000           | 125000              |

1) Omfatter driftsutgifter, kårutgifter, trukket skogavgift, saldoavskrivninger og endring i lager og buskap. 2) Omfatter inntektsførte gevinster ved frasalp mv. og utgiftsførte tilkjøp/aktiverede påkostninger, tilkjøp og nedskrivning ført i statussammdraget og korreksjoner for ikke fradragsberettiget utgiftspost/ikke skattepliktig inntektspost og tap/gevinst ved salg av skogeiendom.

Tabell 11b. Sentrale tall fra næringsoppgaveregnskapet for personlig næringsdrivende i annen næring. Avrundet gjennomsnitt. 1991. Kroner

|   | Drifts-<br>inntekter | Drifts-<br>kostnader | Drifts-<br>resultat | Finans-<br>inntekter | Finans-<br>kostnader | Årsoppgj.- <sup>1)</sup><br>disp. mv. | Års-<br>resultat | Nærings-<br>inntekt |
|---|----------------------|----------------------|---------------------|----------------------|----------------------|---------------------------------------|------------------|---------------------|
| Håndverk .....                                | 394000               | 276000               | 117000              | 3000                 | 19000                | 4000                                  | 105000           | 122000              |
| Handel .....                                  | 1340000              | 1218000              | 121000              | 9000                 | 43000                | 3000                                  | 90000            | 125000              |
| Industri .....                                | 517000               | 422000               | 95000               | 5000                 | 31000                | 3000                                  | 72000            | 100000              |
| Frie yrker .....                              | 337000               | 211000               | 126000              | 2000                 | 19000                | 7000                                  | 116000           | 135000              |
| Transport .....                               | 525000               | 376000               | 149000              | 2000                 | 37000                | 15000                                 | 129000           | 167000              |
| Eiendomsdrift og<br>förr.messig tj.yting .... | 280000               | 130000               | 150000              | 4000                 | 21000                | 2000                                  | 135000           | 154000              |
| Helse- og veterinær-<br>tjenester .....       | 370000               | 175000               | 195000              | 0                    | 8000                 | 1000                                  | 188000           | 198000              |
| Personlig tjenesteyting..                     | 338000               | 265000               | 73000               | 2000                 | 14000                | 3000                                  | 64000            | 79000               |
| Andre .....                                   | 150000               | 102000               | 48000               | 0                    | 7000                 | 11000                                 | 52000            | 58000               |

1) Omfatter årsoppgjørdisposisjoner og ekstraordinære inntekter og kostnader.

# Inntekts- og formuesundersøkelsen for personlig næringsdrivende, 1992

Tabell 1. Selvangivelsesregnskap for personlig næringsdrivende, etter hovedinntektens art. 1992. Mill. kr

|   | Alle   | Primær- <sup>1)</sup><br>næring | Annen næring <sup>2)</sup> |               |        |          | Lønn og<br>pensjon |                             |
|---|--------|---------------------------------|----------------------------|---------------|--------|----------|--------------------|-----------------------------|
|   |        |                                 | I alt                      | Hånd-<br>verk | Handel | Industri |                    | Frie<br>yrker <sup>3)</sup> |
| Bruttoinntekt .....   | 103482 | 16451                           | 32224                      | 4690          | 5987   | 1899     | 19648              | 54808                       |
| Lønnsinntekt .....  | 37832  | 1088                            | 1765                       | 163           | 208    | 153      | 1241               | 34979                       |
| Tjenestepensjoner mv. ....  | 7737   | 279                             | 576                        | 55            | 137    | 19       | 365                | 6882                        |
| Næringsinntekt jordbruk/skog-<br>bruk/fiske .....   | 14855  | 12864                           | 345                        | 108           | 53     | 18       | 166                | 1646                        |
| Næringsinntekt annen næring ....  | 27912  | 214                             | 25025                      | 3895          | 5012   | 1388     | 14730              | 2673                        |
| Sykepenges mv. i næring .....   | 1249   | 527                             | 633                        | 138           | 64     | 51       | 380                | 89                          |
| Nettoinntekt av fast eiendom ...  | 2760   | 68                              | 711                        | 35            | 58     | 14       | 605                | 1981                        |
| Andre kapitalinntekter mv. ....   | 11137  | 1411                            | 3168                       | 296           | 454    | 257      | 2161               | 6558                        |
| Fradrag .....   | 33156  | 4839                            | 10183                      | 1632          | 2156   | 536      | 5858               | 18135                       |
| Minstefradrag og fradrag for<br>faktiske utgifter .....   | 5719   | 290                             | 452                        | 54            | 71     | 31       | 297                | 4978                        |
| Underskudd i primærnæring .....   | 624    | 180                             | 65                         | 18            | 16     | 5        | 25                 | 379                         |
| Underskudd i annen næring .....   | 880    | 19                              | 513                        | 62            | 73     | 44       | 335                | 347                         |
| Underskudd ved drift av fast<br>eiendom .....   | 399    | 6                               | 35                         | 9             | 5      | 3        | 18                 | 358                         |
| Underskudd i kommanditt-<br>selskaper .....   | 643    | 20                              | 415                        | 69            | 4      | -        | 342                | 208                         |
| Tidligere års underskudd i<br>næring .....  | 1128   | 158                             | 586                        | 86            | 305    | 19       | 176                | 384                         |
| Særfradrag for fiskere/-<br>sjøm.fradrag .....  | 684    | 538                             | 18                         | 3             | 3      | 0        | 11                 | 128                         |
| Gjeldsrenter .....  | 18005  | 3195                            | 6685                       | 1143          | 1500   | 386      | 3656               | 8124                        |
| Andre fradrag .....   | 5075   | 432                             | 1414                       | 189           | 180    | 49       | 997                | 3229                        |
| Korreksjon for negativ inntekt ...  | 1684   | 248                             | 940                        | 109           | 439    | 27       | 366                | 496                         |
| Alminnelig inntekt før sær-<br>fradrag .....  | 72010  | 11860                           | 22981                      | 3167          | 4269   | 1390     | 14156              | 37169                       |
| PERSONINNTÉKT   |        |                                 |                            |               |        |          |                    |                             |
| Lønnsinntekt mv. ....   | 38057  | 1203                            | 1797                       | 169           | 215    | 155      | 1258               | 35058                       |
| Pensjon mv. ....  | 7571   | 264                             | 554                        | 58            | 135    | 19       | 342                | 6752                        |
| Fra enmannsforetak og deltaker-<br>lignet foretak som driver fiske,<br>jord- og skogbruk og lottinntekt . | 8119   | 7303                            | 160                        | 55            | 20     | 13       | 72                 | 656                         |
| Fra enmannsforetak og deltaker-<br>lignet foretak som driver annen<br>næring .....                        | 22440  | 148                             | 19910                      | 3299          | 3276   | 892      | 12442              | 2382                        |
| Sykepenges utbetalt til selv-<br>stendig næringsdrivende .....  | 1124   | 431                             | 631                        | 138           | 62     | 51       | 380                | 62                          |
| Antall personer i utvalget .....  | 6604   | 1238                            | 2995                       | 572           | 711    | 349      | 1363               | 2371                        |

1) Trygdeavgiftsgrunnlag mellom-sats (7,8 %). 2) Trygdeavgiftsgrunnlag høy sats (10,7 % opptil 12G og 7,8 % av det overskytende). 3) Omfatter transport, eiendomsdrift og forretningsmessig tjenesteyting, helse- og veterinærtjenester, personlig tjenesteyting og andre (næring 7, 8 og 9 i Norsk standard for næringsgruppering).

# Inntekts- og formuesundersøkelsen for personlig næringsdrivende, 1992

Tabell 2. Selvangivelsesregnskap for personlig næringsdrivende, etter hovedinntektens art. Gjennomsnitt. 1992. Kroner

|   | Alle   | Primær- <sup>1)</sup><br>næring | Annen næring <sup>2)</sup> |               |        |          | Frie<br>yrker <sup>3)</sup> | Lønn og<br>pensjon |
|---|--------|---------------------------------|----------------------------|---------------|--------|----------|-----------------------------|--------------------|
|   |        |                                 | I alt                      | Hånd-<br>verk | Handel | Industri |                             |                    |
| Bruttoinntekt .....   | 247716 | 213029                          | 258556                     | 200364        | 239326 | 216467   | 291363                      | 253864             |
| Lønnsinntekt .....  | 90563  | 14091                           | 14164                      | 6966          | 8297   | 17465    | 18409                       | 162017             |
| Tjenestepensjoner mv. 1) .....  | 18521  | 3609                            | 4626                       | 2367          | 5489   | 2141     | 5413                        | 31876              |
| Næringsinntekt jordbruk/skog-<br>bruk/fiske .....   | 35560  | 166582                          | 2767                       | 4594          | 2133   | 2074     | 2458                        | 7626               |
| Næringsinntekt annen næring ....  | 66816  | 2768                            | 200796                     | 166409        | 200372 | 158206   | 218429                      | 12382              |
| Sykepenge mv. i næring .....  | 2989   | 6824                            | 5078                       | 5903          | 2564   | 5772     | 5634                        | 412                |
| Nettoinntekt av fast eiendom ...  | 6608   | 881                             | 5705                       | 1477          | 2306   | 1551     | 8973                        | 9178               |
| Andre kapitalinntekter mv. ....   | 26660  | 18274                           | 25421                      | 12649         | 18165  | 29258    | 32047                       | 30374              |
| Fradrag .....   | 79369  | 62660                           | 81704                      | 69725         | 86207  | 61149    | 86866                       | 83998              |
| Minstefradrag og fradrag for<br>faktiske utgifter .....   | 13691  | 3754                            | 3625                       | 2302          | 2819   | 3497     | 4400                        | 23055              |
| Underskudd i primærnæring .....   | 1493   | 2329                            | 520                        | 763           | 642    | 611      | 378                         | 1755               |
| Underskudd i annen næring .....   | 2105   | 249                             | 4117                       | 2643          | 2908   | 4964     | 4968                        | 1608               |
| Underskudd ved drift av fast<br>eiendom .....   | 954    | 79                              | 277                        | 365           | 198    | 319      | 271                         | 1658               |
| Underskudd i kommanditt-<br>selskaper .....   | 1539   | 263                             | 3332                       | 2935          | 166    | -        | 5078                        | 961                |
| Tidligere års underskudd i<br>næring .....  | 2701   | 2048                            | 4703                       | 3678          | 12209  | 2132     | 2609                        | 1780               |
| Særfradrag for fiskere/<br>sjøfradrag .....   | 1637   | 6969                            | 142                        | 129           | 108    | 52       | 170                         | 593                |
| Gjeldsrenter .....  | 43099  | 41379                           | 53641                      | 48828         | 59979  | 44015    | 54214                       | 37629              |
| Andre fradrag .....   | 12149  | 5590                            | 11347                      | 8084          | 7178   | 5560     | 14779                       | 14958              |
| Korreksjon for negativ inntekt ...  | 4032   | 3213                            | 7546                       | 4677          | 17532  | 3065     | 5421                        | 2296               |
| Alminnelig inntekt før særfradrag   | 172378 | 153583                          | 184398                     | 135319        | 170651 | 158381   | 209917                      | 172162             |
| PERSONINNTTEKT  |        |                                 |                            |               |        |          |                             |                    |
| Lønnsinntekt mv. ....   | 91102  | 15573                           | 14420                      | 7207          | 8614   | 17703    | 18649                       | 162383             |
| Pensjon mv. ....  | 18122  | 3422                            | 4448                       | 2498          | 5395   | 2176     | 5069                        | 31274              |
| Fra enmannsforetak og deltaker-<br>lignet foretak som driver fiske,<br>jord- og skogbruk og lottinntekt . | 19434  | 94567                           | 1287                       | 2343          | 805    | 1481     | 1073                        | 3037               |
| Fra enmannsforetak og deltaker-<br>lignet foretak som driver annen<br>næring .....                        | 53716  | 1917                            | 159751                     | 140970        | 130947 | 101723   | 184503                      | 11034              |
| Sykepenge utbetalt til selv-<br>stendig næringsdrivende .....   | 2691   | 5582                            | 5063                       | 5903          | 2487   | 5772     | 5634                        | 287                |
| Sum utliknet skatt 4) .....   | 63211  | 48985                           | 71763                      | 50699         | 62552  | 57246    | 84380                       | 63362              |
| Antall personer i utvalget .....  | 6604   | 1238                            | 2995                       | 572           | 711    | 349      | 1363                        | 2371               |

1) Trygdeavgiftsgrunnlag mellom-sats (7,8 %). 2) Trygdeavgiftsgrunnlag høy sats (10,7 % opptil 12G og 7,8 % av det overskytende). 3) Omfatter transport, eiendomsdrift og forretningsmessig tjenesteyting, helse- og veterinærtjenester, personlig tjenesteyting og andre (næring 7, 8 og 9 i Norsk standard for næringsgruppering). 4) Hentet fra ligningsregisteret.

# Inntekts- og formuesundersøkelsen for personlig næringsdrivende, 1992

Tabell 3. Næringsoppgaveregnskap for personlig næringsdrivende i jordbruk<sup>1)</sup> og skogbruk. 1992. Mill. kr

|  | Jord- <sup>1)</sup><br>bruk | Skog-<br>bruk |
|--|-----------------------------|---------------|
| Driftsinntekter .....  | 29609                       | 3614          |
| Melk og melkeprodukter .....   | 9186                        | -             |
| Livdyr, slakt, egg, skinn, mv. ....  | 7833                        | -             |
| Korn, poteter, grønnsaker mv. ....   | 4770                        | -             |
| Tømmer, virke, rotsalg og ved .....  | -                           | 3069          |
| Leieverdi av bolig .....   | 92                          | -             |
| Produksjonstillegg, avløserrefusjon, andre<br>tilskudd og erstatninger .....   | 6187                        | -             |
| Skogkultur, skogsveier mv. ....  | -                           | 252           |
| uttak .....  | -                           | 71            |
| Annet .....  | 1542                        | 222           |
| Gevinst ved frasalg<br>(tilskudd til påkostninger, salgssum og<br>erstatning, skattefri del av DU-fond) .....                | 1468                        | 169           |
| Kapitalinntekter .....   | 1481                        | 7             |
| SUM INNTEKTER .....  | 32558                       | 3790          |
| Driftsutgifter .....   | 18260                       | 1705          |
| Arbeidsutgifter .....  | 2813                        | 909           |
| Lønn og sosiale kostnader .....  | 2403                        | 111           |
| Maskinleie, leid arbeidskraft .....  | 409                         | 798           |
| Varekjøp .....   | 11755                       | 207           |
| Dyr og for .....   | 6246                        | -             |
| Planter, frø, gjødsel o.l. ....  | 1672                        | 58            |
| Bilkostnader og vedlikehold av driftsmidler .....  | 2434                        | 148           |
| Annet .....  | 1403                        | -             |
| Vedlikehold av fast eiendom .....  | 1157                        | 317           |
| Andre driftsutgifter .....   | 2533                        | 271           |
| Trukket skogavgift .....   | -                           | 347           |
| Tilkjøp og aktiverte påkostninger på anlegg,<br>bygninger og driftsmidler .....  | 5779                        | 1372          |
| Kapitalutgifter .....  | 1147                        | 0             |
| SUM UTGIFTER .....   | 25186                       | 3424          |
| FRA STATUSSAMMENDRAGET   |                             |               |
| + Tilkjøp mv., overf. av negativ saldo og<br>kontraktavskrivning .....   | 5874                        | 1348          |
| - Nedskrivning med salgssum/erstatning, tilskudd,<br>fondsavsetning, gevinster og negativ saldo<br>og startavskrivning ..... | 1529                        | 129           |
| + Inntektsføring av negativ saldo .....  | 25                          | 0             |
| - Saldoavskrivninger (inkl. restavskrivning og tap<br>ved opphør) .....  | 2106                        | 80            |
| + Endring i lager og buskap .....  | -253                        | 21            |
| ÅRSRESULTAT .....  | 9380                        | 1525          |
| Tillegg for ikke fradragsberettiget<br>underskudd ved drift av våningshus .....  | 84                          | -             |
| Korreksjon pga. gjennomsnittsligning .....   | -                           | 108           |
| NÆRINGSINNTEKT .....   | 9464                        | 1633          |
| Overskudd overført selvangivelsen .....  | 9970                        | 1668          |
| Underskudd overført selvangivelsen .....   | 507                         | 35            |
| Korreksjon for kapitalposter .....   | -415                        | 7             |
| KORRIGERT NÆRINGSINNNT (overf.persinnt) .....  | 9049                        | 1626          |
| Antall næringsoppgaver i utvalget .....  | 1457                        | 783           |

1) Omfatter gårdsdrift og husdyrhold, gartneridrift, reindrift og pelsdyrhold.

# Inntekts- og formuesundersøkelsen for personlig næringsdrivende, 1992

Tabell 4. Næringsoppgaveregnskap<sup>1)</sup> for personlig næringsdrivende i fiske. 1992. Mill. kr

|  | Alle | Lott-<br>mottakere | Ene-<br>fiskere | Kombinert<br>enefiske/<br>lott-<br>mottaker |
|--|------|--------------------|-----------------|---|
| SUM INNTEKTER .....  | 3417 | 1360               | 608             | 1449  |
| Fangstinntekt i enefiske .....   | 1604 | -                  | 599             | 1005  |
| Utbetalt lottinntekt .....   | 1691 | 1274               | -               | 417   |
| Uttak av fisk .....  | 28   | 25                 | 1               | 2   |
| Feriepenger utbetalt fra<br>Garantikassa for fiskere .....             | 94   | 61                 | 8               | 25  |
| SUM KOSTNADER .....  | 1566 | 107                | 418             | 1041  |
| Produktavgift, drivstoff,<br>bensin og olje .....                      | 86   | -                  | 47              | 39  |
| Vedlikehold båt/utstyr/ redskap .....                                  | 335  | -                  | 122             | 212   |
| Kjøp av redskap, kostnader ved<br>leie av båt/redskap forsikring ..... | 136  | -                  | 52              | 84  |
| Saldoavskrivninger .....   | 161  | -                  | 49              | 113   |
| Avgift til feriefondet .....   | 64   | 45                 | 4               | 15  |
| Andre driftskostnader .....  | 784  | 62                 | 144             | 578   |
| Korreksjon for kostnader som<br>ikke gjelder enefiske/lottfiske .....  | 75   | -                  | -               | 75  |
| ÅRSRESULTAT/NÆRINGSINNTEKT .....                                       | 1926 | 1253               | 190             | 483   |
| Overskudd overført selvangivelsen .....                                | 1960 | 1253               | 219             | 488   |
| Underskudd overført selvangivelsen ...                                 | 34   | -                  | 29              | 5   |
| Antall næringsoppgaver i utvalget .....                                | 301  | 176                | 64              | 61  |

1) Tallene er hentet fra oppgave for utregning av næringsinntekt for lottfiskere (lottoppgave) og alminnelig næringsoppgave.

# Inntekts- og formuesundersøkelsen for personlig næringsdrivende, 1992

Tabell 5. Saldoregnskap<sup>1)</sup> for personlig næringsdrivende i jordbruk, skogbruk og fiske. 1992. Mill. kr

|  | Alle  | Løsøre<br>(A, C<br>og D) | Bygg<br>og<br>anlegg<br>(G) | Skip<br>(E)<br>og fly<br>(F) |
|--|-------|--------------------------|-----------------------------|------------------------------|
| ÅPNINGSSTATUS .....  | 21533 | 7998                     | 12033                       | 1502                         |
| Positiv saldo .....  | 21533 | 7998                     | 12033                       | 1502                         |
| Negativ saldo .....  | -     | -                        | -                           | -                            |
| + Tilkjøp, overf. av negativ saldo<br>og kontraktavskrivning .....   | 4241  | 2011                     | 1911                        | 319                          |
| - Nedskrivning med salgssum/erstatning,<br>tilskudd, fondsavsetn., gevinster,<br>negativ saldo og startavskrivning ..... | 992   | 562                      | 387                         | 43                           |
| GRUNNLAG FOR SALDOAVSKRIVNING .....  | 24817 | 9484                     | 13557                       | 1776                         |
| NEGATIV SALDO .....  | 37    | 37                       | -                           | -                            |
| + Inntektsføring av negativ saldo .....  | 25    | 25                       | -                           | -                            |
| - Saldoavskrivninger (inkl. restavskrivn.<br>og tap ved opphør) .....  | 2348  | 1406                     | 800                         | 142                          |
| SLUTTSTATUS .....  | 22457 | 8066                     | 12757                       | 1634                         |
| Positiv saldo .....  | 22469 | 8078                     | 12757                       | 1634                         |
| Negativ saldo .....  | 12    | 12                       | -                           | -                            |

1) Tallene er hentet fra statussammendraget for jordbruk, skogbruk, reindrift, og pelsdyrhold og fra saldoskopkjema for fiske.

# Inntekts- og formuesundersøkelsen for personlig næringsdrivende, 1992

Tabell 6. Næringsoppgaveregnskap for personlig næringsdrivende i håndverk, handel, industri og frie yrker <sup>1)</sup>.  
1992. Mill. kr

|   | Totalt | Hånd-<br>verk | Handel | Indu-<br>stri | Frie <sup>1)</sup><br>yrker |
|---|--------|---------------|--------|---------------|-----------------------------|
| Sum driftsinntekter .....   | 90651  | 11507         | 43232  | 5523          | 30390                       |
| Salg av varer og tjenester, provisjon ...   | 84266  | 11012         | 41523  | 5382          | 26350                       |
| Leieinntekter .....   | 1324   | 133           | 649    | 74            | 468                         |
| Andre driftsinntekter .....   | 5061   | 362           | 1059   | 68            | 3573                        |
| Sum driftskostnader .....   | 69490  | 8011          | 39081  | 4542          | 17856                       |
| Forbruk av varer .....  | 37695  | 3576          | 29515  | 2362          | 2242                        |
| Lønn og sosiale kostnader .....   | 10578  | 1274          | 4343   | 862           | 4100                        |
| Husleie, tomteleie, lys og varme .....  | 2969   | 94            | 1518   | 175           | 1182                        |
| Bilkostnader .....  | 4028   | 641           | 380    | 149           | 2858                        |
| Tap på fordringer .....   | 193    | 84            | 41     | 9             | 60                          |
| Ordinære avskrivninger .....  | 2931   | 619           | 511    | 212           | 1590                        |
| Andre driftskostnader .....   | 11095  | 1723          | 2774   | 743           | 5824                        |
| DRIFTSRESULTAT .....  | 21162  | 3496          | 4150   | 981           | 12534                       |
| Sum finansinntekter .....   | 562    | 85            | 213    | 42            | 221                         |
| Renteinntekter .....  | 528    | 76            | 199    | 40            | 213                         |
| Andre finansinntekter .....   | 33     | 9             | 13     | 3             | 8                           |
| Sum finanskostnader .....   | 3627   | 537           | 1251   | 348           | 1490                        |
| Rentekostnader .....  | 3532   | 527           | 1216   | 335           | 1454                        |
| Andre finanskostnader .....   | 95     | 10            | 36     | 14            | 36                          |
| RESULTAT AV FINANSINNT. OG FINANSKOSTN. ....  | -3065  | -452          | -1039  | -306          | -1269                       |
| RESULTAT AV EKSTRAORD. INNT. OG KOSTN. ....   | 643    | 74            | 229    | 45            | 295                         |
| ÅRSRESULTAT .....   | 18740  | 3118          | 3341   | 722           | 11560                       |
| + Privat bruk av egen bil .....   | 595    | 128           | 116    | 39            | 312                         |
| + Gjeldsrenter .....  | 3540   | 530           | 1217   | 335           | 1458                        |
| + Andre tillegg .....   | 230    | 36            | 73     | 8             | 112                         |
| - Skattefri del av frigitte, betinget<br>skattefrie fond .....  | 17     | 1             | 8      | 1             | 7                           |
| - Renteinntekter .....  | 536    | 77            | 201    | 42            | 216                         |
| - Andre fradrag .....   | 544    | 95            | 147    | 47            | 254                         |
| Endringer i forskj. som påvirker forholdet <sup>2)</sup><br>mellom regnsk.- og skattemessig inntekt ... | 169    | 63            | 11     | 55            | 40                          |
| NÆRINGSINNTEKT .....  | 22178  | 3703          | 4403   | 1069          | 13004                       |
| Overskudd overført selvangivelsen .....   | 22670  | 3758          | 4531   | 1204          | 13177                       |
| Underskudd overført selvangivelsen .....  | 492    | 55            | 128    | 135           | 173                         |
| Korreksjon for renter ført i selvangivelsen .   | -3000  | -451          | -1016  | -294          | -1240                       |
| KORRIGERT NÆRINGSINNTEKT (overf. personinnt).   | 19178  | 3252          | 3387   | 775           | 11764                       |
| Antall næringsoppgaver i utvalget .....   | 3252   | 637           | 663    | 380           | 1572                        |

1) Tabell 7 gir en mer detaljert oversikt over "frie yrker". 2) Se tabell 6b) for spesifisering av endring i forskjeller.



# Inntekts- og formuesundersøkelsen for personlig næringsdrivende, 1992

Tabell 6b. Spesifikasjon av endring i forskjeller mellom regnskapsmessige og skattemessige verdier. 1992.  
Mill. kr

|   | Endring i forskjeller |         |                   |
|---|-----------------------|---------|-------------------|
|   | Negativ               | Positiv | Totalt            |
| Utestående fordringer .....   | -43                   | 15      | -28               |
| Varebeholdning .....  | -36                   | 17      | -19               |
| Prosjekter under arbeid ved årsslutt ...  | -                     | 3       | 3                 |
| Langsiktige fordringer og gjeld i utenlandsk valuta .....   | -                     | 24      | 24                |
| Driftsmidler inkl. forretningsverdi ....  | -519                  | 366     | -153              |
| Aksjer og andre verdipapirer mv. ....   | 0                     | 5       | 5                 |
| Skattepliktig oppskrivning på varelager og fordringer etter overgangsreglene ...                      | -                     | 52      | 52                |
| Gevinst- og tapskonto .....   | -600                  | 3       | -597              |
| Negative saldoer fra tidligere år .....   | -                     | 674     | 674               |
| Avskrevet på kontrakter og betinget skattefrie avsetninger .....                                      | -                     | 17      | 17                |
| Avsetning til tap på kontrakter mv. ....  | -                     | -       | -                 |
| Garanti- og serviceavsetninger .....  | 0                     | 11      | 11                |
| Klassifikasjons- og vedlikeh.avsetn. ...  | -                     | -       | -                 |
| Andre forskjeller .....   | -12                   | 8       | -3                |
| SUM .....   | -573                  | 558     | -15               |
| + Årets oppskrivning på anleggsmidler ..  |                       |         | 188               |
| - Beløp avregnet mot negativ saldo etter overgangsreglene ved kjøp av aksjer ..                       |                       |         | 4                 |
| Sum endring i forskjeller som påvirker forholdet mellom regnskapsmessig og skattemessig inntekt ..... | -385                  | 554     | 169 <sup>1)</sup> |

1) Overføres alminnelig næringsoppgave. Se tabell 6.

# Inntekts- og formuesundersøkelsen for personlig næringsdrivende, 1992

Tabell 7. Næringsoppgaveregnskap for personlig næringsdrivende i "frie yrker" <sup>1)</sup>. 1992. Mill. kr

|   | Totalt | Tran-<br>sport | Eien-<br>doms-<br>drift<br>og<br>forr.m.<br>tj.yt. | Helse-<br>og<br>veteri-<br>nærtj. | Per-<br>sonlig<br>tj.-<br>yting | Andre |
|---|--------|----------------|--|-----------------------------------|---------------------------------|-------|
| Sum driftsinntekter .....   | 30390  | 12057          | 6018   | 6151                              | 3737                            | 2426  |
| Salg av varer og tjenester, provisjon ...   | 26350  | 11573          | 5393   | 3826                              | 3628                            | 1930  |
| Leieinntekter .....   | 468    | 8              | 392  | 47                                | 20                              | 1     |
| Andre driftsinntekter .....   | 3573   | 477            | 234  | 2279                              | 89                              | 495   |
| Sum driftskostnader .....   | 17856  | 8243           | 2699   | 2737                              | 2716                            | 1460  |
| Forbruk av varer .....  | 2242   | 308            | 192  | 433                               | 1049                            | 260   |
| Lønn og sosiale kostnader .....   | 4100   | 2068           | 468  | 611                               | 536                             | 416   |
| Husleie, tomteleie, lys og varme .....  | 1182   | 57             | 318  | 411                               | 286                             | 110   |
| Bilkostnader .....  | 2858   | 2373           | 195  | 99                                | 90                              | 101   |
| Tap på fordringer .....   | 60     | 4              | 39   | 11                                | 6                               | 0     |
| Ordinære avskrivninger .....  | 1590   | 962            | 239  | 150                               | 151                             | 87    |
| Andre driftskostnader .....   | 5824   | 2471           | 1248   | 1021                              | 598                             | 486   |
| DRIFTSRESULTAT .....  | 12534  | 3813           | 3319   | 3415                              | 1021                            | 966   |
| Sum finansinntekter .....   | 221    | 85             | 90   | 17                                | 19                              | 11    |
| Renteinntekter .....  | 213    | 82             | 88   | 15                                | 18                              | 10    |
| Andre finansinntekter .....   | 8      | 3              | 2  | 2                                 | 0                               | 1     |
| Sum finanskostnader .....   | 1490   | 715            | 414  | 132                               | 178                             | 52    |
| Rentekostnader .....  | 1454   | 700            | 401  | 129                               | 174                             | 51    |
| Andre finanskostnader .....   | 36     | 15             | 13   | 3                                 | 4                               | 1     |
| RESULTAT AV FINANSINNT. OG FINANSKOSTN. ....  | -1269  | -630           | -324   | -115                              | -159                            | -40   |
| RESULTAT AV EKSTRAORD. INNT. OG KOSTN. ....   | 295    | 133            | 68   | 4                                 | 81                              | 9     |
| ÅRSRESULTAT .....   | 11560  | 3316           | 3063   | 3303                              | 943                             | 935   |
| + Privat bruk av egen bil .....   | 312    | 137            | 76   | 54                                | 28                              | 17    |
| + Gjeldsrenter .....  | 1458   | 701            | 402  | 131                               | 174                             | 51    |
| + Andre tillegg .....   | 112    | 40             | 19   | 31                                | 16                              | 8     |
| - Skattefrie del av frigitte, betinget<br>skattefrie fond .....                           | 7      | 2              | 5  | -                                 | -                               | -     |
| - Renteinntekter .....  | 216    | 83             | 88   | 16                                | 18                              | 10    |
| - Andre fradrag .....   | 254    | 84             | 101  | 44                                | 15                              | 11    |
| Endringer i forskj. som påvirker forholdet<br>mellom regnsk.- og skattemessig inntekt ... | 40     | 0              | -11  | 6                                 | 38                              | 7     |
| NÆRINGSINNTEKT .....  | 13004  | 4024           | 3355   | 3464                              | 1164                            | 997   |
| Overskudd overført selvangivelsen .....   | 13177  | 4056           | 3387   | 3468                              | 1214                            | 1052  |
| Underskudd overført selvangivelsen .....  | 173    | 32             | 32   | 4                                 | 49                              | 56    |
| Korreksjon for renter ført i selvangivelsen .   | -1240  | -617           | -313   | -114                              | -155                            | -40   |
| KORRIGERT NÆRINGSINNTEKT (overf. personinnt).   | 11764  | 3407           | 3042   | 3350                              | 1009                            | 956   |
| Antall næringsoppgaver i utvalget .....   | 1572   | 423            | 382  | 303                               | 251                             | 213   |

1) Omfatter alle yrker i næring 7, 8 og 9 i Norsk standard for næringsgruppering.

# Inntekts- og formuesundersøkelsen for personlig næringsdrivende, 1992

Tabell 8. Saldoregnskap<sup>1)</sup> for personlig næringsdrivende i annen næring. 1992. Mill. kr

|  | Alle  | Løsøre<br>(A,B,C<br>og D) | Forret-<br>nings-<br>bygg (H) | Bygg<br>(G) | Skip (E)<br>og<br>fly (F) |
|--|-------|---------------------------|-------------------------------|-------------|---------------------------|
| SALDOGRUNNLAG pr. 1.1.92 .....   | 16042 | 8753                      | 3010                          | 3730        | 549                       |
| Positiv saldo .....  | 16046 | 8757                      | 3010                          | 3730        | 549                       |
| Negativ saldo .....  | 4     | 4                         | -                             | -           | -                         |
| - Beregnet nedskrevet verdi ved<br>utskillelse av driftsmidler ...                                 | 37    | 37                        | -                             | 1           | -                         |
| + Nyanskaffelser .....   | 4681  | 3862                      | 170                           | 402         | 248                       |
| Kostpris .....   | 4465  | 3813                      | 152                           | 277         | 223                       |
| + Påkostninger .....   | 325   | 140                       | 19                            | 141         | 25                        |
| - Nedskrivning med beløp<br>nyttet fra DU-/miljøfond ...   | 23    | 18                        | 2                             | 2           | -                         |
| - Tidligere kontraktavskr. ...   | -     | -                         | -                             | -           | -                         |
| - Nedskrivning med salgs-<br>gevinst som reinvesteres ...  | 59    | 59                        | -                             | -           | -                         |
| - Offentlig bidrag ol. ....  | 27    | 14                        | -                             | 13          | -                         |
| - Ikke inntektsført vederlag ved<br>realisasjon/omsetningsverdi<br>ved uttak av driftsmiddel ..... | 1665  | 1422                      | 26                            | 112         | 106                       |
| GRUNNLAG FOR SALDOAVSKRIVNING ...  | 19277 | 11347                     | 3155                          | 4022        | 754                       |
| NEGATIV SALDO .....  | 257   | 190                       | 1                             | 3           | 63                        |
| + Negativ saldo inntektsført ....  | 93    | 30                        | 1                             | 0           | 62                        |
| - Årets saldoavskrivninger .....   | 2702  | 2335                      | 80                            | 194         | 93                        |
| SALDO pr. 31.12. overf. 1993 ....  | 16454 | 8888                      | 3074                          | 3831        | 661                       |
| Positiv saldo .....  | 16596 | 9030                      | 3074                          | 3831        | 661                       |
| Negativ saldo .....  | 141   | 141                       | -                             | -           | -                         |
| Antall oppgaver i utvalget .....   | 2995  | 2430                      | 167                           | 368         | 30                        |

1) Tallene er hentet fra saldorskjema.

# Inntekts- og formuesundersøkelsen for personlig næringsdrivende, 1992

Tabell 9. Næringsinntekt og personinntekt fra deltakerlignede selskaper. 1992. Mill. kr

|  | Alle | Deltakere i ansvarlig selskap, sameie/samdrift |              |              | Deltakere i kommandittselskap |
|--|------|--|--------------|--------------|-------------------------------|
|  |      | I alt  | Primærnæring | Annen næring |                               |
| Næringsinntekt .....                                       | 3675 | 4151   | 1134         | 3016         | -476                          |
| Overskudd overført selvangivelsen ....                     | 4744 | 4577   | 1179         | 3398         | 167                           |
| Underskudd overført selvangivelsen ...                     | 1070 | 427  | 44           | 382          | 643                           |
| Andel av andre inntekter .....                             | 141  | 120  | 26           | 95           | 21                            |
| Beregnet personinntekt og godtgjørelse fra selskapet ..... | 3151 | 2868   | 598          | 2270         | 283                           |
| Positiv personinntekt .....                                | 3489 | 3161   | 703          | 2459         | 327                           |
| Negativ personinntekt .....                                | 338  | 293  | 105          | 189          | 45                            |
| Antall oppgaver i utvalget .....                           | 968  | 835  | 236          | 599          | 133                           |

Tabell 10. Sammenheng mellom selvangivelsesregnskap og næringsoppgaverregnskap. 1992

|  | Næringsinntekt |         |            |         |
|--|----------------|---------|------------|---------|
|  | Overskudd      |         | Underskudd |         |
|  | Mill.kr        | Prosent | Mill.kr    | Prosent |
| <b>PRIMERNÆRINGER (jordbruk, skogbruk og fiske)</b>        |                |         |            |         |
| Selvangivelsesregnskap .....                               | 14855          | 100     | 624        | 100     |
| Næringsoppgaverregnskap .....                              | 13598          | 92      | 576        | 92      |
| Deltaker i ansvarlig selskap og sameie/samdrift .....      | 1205           | 8       | 44         | 7       |
| Skjønnsligning .....                                       | 52             | 0       | 4          | 1       |
| <b>ANNEN NÆRING</b>  |                |         |            |         |
| Selvangivelsesregnskap .....                               | 27912          | 100     | 1523       | 100     |
| Næringsoppgaverregnskap .....                              | 22670          | 81      | 492        | 32      |
| Deltaker i ansvarlig selskap mv. og kommandittselskap .... | 3681           | 13      | 1025       | 68      |
| Skjønnsligning .....                                       | 1561           | 6       | 6          | 0       |

# Inntekts- og formuesundersøkelsen for personlig næringsdrivende, 1992

Tabell 11a. Sentrale tall fra næringsoppgaveregnskapet for personlig næringsdrivende i primærnæringer.  
Avrundet gjennomsnitt. 1992. Kroner

|                | Drifts-<br>inntekter | Drifts-1)<br>kostnader | Drifts-<br>resultat | Kapital-<br>inntekter | Kapital-<br>utgifter | Annet2) | Års-<br>resultat | Nærings-<br>inntekt |
|----------------|----------------------|------------------------|---------------------|-----------------------|----------------------|---------|------------------|---------------------|
| Jordbruk ..... | 303000               | 211000                 | 92000               | 15000                 | 12000                | 1000    | 96000            | 97000               |
| Skogbruk ..... | 64000                | 37000                  | 27000               | -                     | -                    | -       | 27000            | 29000               |
| Fiske .....    | 156000               | 68000                  | 88000               | -                     | -                    | -       | 88000            | 88000               |

1) Omfatter driftsutgifter, trukket skogavgift, saldoavskrivninger og endring i lager og buskap. 2) Omfatter inntektsførte gevinster ved frasaalg mv. og utgiftsførte tilkjøp/aktiverte påkostninger, tilkjøp, nedskrivning og inntektsføring av negativ saldo ført i statussammenraget.

Tabell 11b. Sentrale tall fra næringsoppgaveregnskapet for personlig næringsdrivende i annen næring.  
Avrundet gjennomsnitt. 1992. Kroner

|  | Drifts-<br>inntekter | Drifts-<br>kostnader | Drifts-<br>resultat | Finans-<br>inntekter | Finans-<br>kostnader | Annet1) | Års-<br>resultat | Nærings-<br>inntekt |
|--|----------------------|----------------------|---------------------|----------------------|----------------------|---------|------------------|---------------------|
| Håndverk .....                                   | 375000               | 261000               | 114000              | 3000                 | 17000                | 2000    | 102000           | 121000              |
| Handel .....                                     | 1542000              | 1394000              | 148000              | 8000                 | 45000                | 8000    | 119000           | 157000              |
| Industri .....                                   | 381000               | 313000               | 68000               | 3000                 | 24000                | 3000    | 50000            | 74000               |
| Frie yrker .....                                 | 349000               | 205000               | 144000              | 3000                 | 17000                | 3000    | 133000           | 149000              |
| Transport .....                                  | 566000               | 387000               | 179000              | 4000                 | 34000                | 6000    | 156000           | 189000              |
| Eiendomsdrift og forr.-<br>messig tj.yting ..... | 280000               | 126000               | 154000              | 4000                 | 19000                | 3000    | 143000           | 156000              |
| Helse- og veterinær-<br>tjenester .....          | 369000               | 164000               | 205000              | 1000                 | 8000                 | 0       | 198000           | 208000              |
| Personlig tjenesteyting                          | 306000               | 222000               | 84000               | 2000                 | 15000                | 7000    | 77000            | 95000               |
| Andre .....                                      | 158000               | 95000                | 63000               | 1000                 | 3000                 | 1000    | 61000            | 65000               |

1) Omfatter ekstraordinære inntekter og kostnader.

# Inntekts- og formuesundersøkelsen for personlig næringsdrivende, 1992

Tabell 12. Beregning av personinntekt<sup>1)</sup> for personlig næringsdrivende. 1992. Mill. kr

|   | Alle <sup>2)</sup> | Primær-<br>næring | Annen<br>næring |
|---|--------------------|-------------------|-----------------|
| Korrigert næringsinntekt overført<br>fra næringsoppgave .....           | 31779              | 12600             | 19179           |
| + Faktiske kapitalkostnader .....                                       | 3682               | 43                | 3639            |
| Rentekostnader .....  | 3532               | -                 | 3532            |
| Kostnadsført beløp fra<br>gevinst- og tapskonto .....                   | 3                  | -                 | 3               |
| Andre kapitalkostnader og tap .....                                     | 146                | 43                | 103             |
| - Faktiske kapitalinntekter .....                                       | 894                | 24                | 870             |
| Renteinntekter .....  | 532                | -                 | 532             |
| Inntektsført beløp fra<br>gevinst- og tapskonto .....                   | 116                | -                 | 116             |
| Andre kapitalinnt. og gevinster .....                                   | 251                | 24                | 227             |
| - Korreksjon for utgifter som knytter<br>seg til kapitalinntekter ..... | 6                  | -                 | 6               |
| - Kapitalavkastning .....   | 11599              | 7156              | 4443            |
| - Lønnsfradrag .....  | 490                | 35                | 455             |
| Beregnet personinntekt .....  | 22478              | 5428              | 17050           |
| Positiv personinntekt .....   | 25942              | 7586              | 18356           |
| Negativ personinntekt .....   | 3464               | 2158              | 1306            |
| Antall oppgaver i utvalget .....  | 5201               | 1949              | 3252            |

1) Tallene er hentet fra skjema for beregning av personinntekt. 2) Omfatter ikke deltakerlignede selskaper.

# Inntekts- og formuesundersøkelsen for personlig næringsdrivende, 1992

Tabell 13. Kapitalavkastningsgrunnlag<sup>1)</sup> etter verdsettmetode. Alle næringer<sup>2)</sup>. 1992. Mill. kr

|  | Alle        |            | Skattemessig bokførte verdier |            | Historisk kostpris/ lign.verdi/ avtale |            | Regnskapsmessige verdier |            | Forsikringsverdi/ taksering |            |
|--|-------------|------------|-------------------------------|------------|--|------------|--------------------------|------------|-----------------------------|------------|
|  | Inng. verdi | Utg. verdi | Inng. verdi                   | Utg. verdi | Inng. verdi                            | Utg. verdi | Inng. verdi              | Utg. verdi | Inng. verdi                 | Utg. verdi |
| Saldogr. A: Kontormaskiner .             | 851         | 891        | 486                           | 525        | 8                                      | 10         | 195                      | 199        | 163                         | 157        |
| Saldogr. B: Ervervet forr.-verdi .....   | 47          | 49         | 24                            | 29         | 3                                      | 2          | 20                       | 18         | -                           | -          |
| Saldogr. C: Vognvog, lastebiler mv. .... | 3946        | 3916       | 2621                          | 2602       | 225                                    | 198        | 948                      | 966        | 152                         | 151        |
| Saldogr. D: Personbil, traktor mv. ....  | 13620       | 13598      | 10156                         | 9942       | 168                                    | 173        | 2417                     | 2534       | 879                         | 949        |
| Saldogr. E: Skip, fartøyer mv. ....      | 2699        | 2967       | 442                           | 629        | 141                                    | 141        | 1836                     | 1920       | 281                         | 278        |
| Saldogr. F: Fly, helikopter              | -           | -          | -                             | -          | -                                      | -          | -                        | -          | -                           | -          |
| Saldogr. G: Bygg og anlegg mv. ....      | 19871       | 20259      | 12929                         | 13434      | 1251                                   | 1007       | 1669                     | 1807       | 4022                        | 4011       |
| Saldogr. H: Forretningsbygg mv. ....     | 3550        | 3655       | 1249                          | 1326       | 884                                    | 892        | 417                      | 449        | 1001                        | 988        |
| Ikke avskrivbare driftsmidler .....      | 14019       | 14349      | 7250                          | 7477       | 5765                                   | 5831       | 570                      | 607        | 435                         | 434        |
| Andre immaterielle rettigheter .....     | 165         | 196        | 122                           | 152        | 32                                     | 34         | 5                        | 4          | 6                           | 6          |
| Varer .....                              | 11093       | 11091      | 8227                          | 8253       | 336                                    | 301        | 2525                     | 2531       | 5                           | 6          |
| Kundefordringer .....                    | 3862        | 4521       | 2245                          | 2754       | 11                                     | 11         | 1606                     | 1754       | 1                           | 1          |
| Sum .....                                | 73724       | 75493      | 45751                         | 47123      | 8824                                   | 8600       | 12208                    | 12789      | 6945                        | 6981       |
| Leverandørgj./forskudd fra kunder .....  | 1682        | 1679       |                               |            |  |            |                          |            |                             |            |
| Sum .....                                | 72042       | 73813      |                               |            |  |            |                          |            |                             |            |
| Kapitalavkastningsgrunnlag .             | 73004       |            |                               |            |  |            |                          |            |                             |            |

1) Tallene er hentet fra skjema for beregning av personinntekt. 2) Omfatter ikke deltakerlignede selskaper.

# Inntekts- og formuesundersøkelsen for personlig næringsdrivende, 1992

Tabell 13a. Kapitalavkastningsgrunnlag<sup>1)</sup> etter verdsettmetode. Primærnærings<sup>2)</sup>. 1992. Mill. kr

|   | Alle                         |               | Skattemessig bokførte verdier |               | Historisk kostpris/<br>lign.verdi/<br>avtale |               | Regnskapsmessige verdier |               | Forsikringsverdi/<br>taksering |               |
|---|------------------------------|---------------|-------------------------------|---------------|--|---------------|--------------------------|---------------|--------------------------------|---------------|
|   | Inng.<br>verdi               | Utg.<br>verdi | Inng.<br>verdi                | Utg.<br>verdi | Inng.<br>verdi                               | Utg.<br>verdi | Inng.<br>verdi           | Utg.<br>verdi | Inng.<br>verdi                 | Utg.<br>verdi |
|   | Saldogr. A: Kontormaskiner . | 131           | 147                           | 122           | 133  | -             | -                        | 9             | 14                             | -             |
| Saldogr. B: Ervervet forr.-<br>verdi .....    | 14                           | 22            | 1                             | 10            | 1  | 1             | 11                       | 11            | -                              | -             |
| Saldogr. C: Vogntog, laste-<br>biler mv. .... | 301                          | 310           | 294                           | 300           | -  | -             | 6                        | 10            | -                              | -             |
| Saldogr. D: Personbil,<br>traktor mv. ....    | 7800                         | 7743          | 7012                          | 6950          | 145  | 142           | 418                      | 415           | 225                            | 235           |
| Saldogr. E: Skip, fartøyer<br>mv. ....        | 1798                         | 1973          | 343                           | 518           | 91   | 91            | 1237                     | 1226          | 128                            | 139           |
| Saldogr. F: Fly, helikopter                   | -                            | -             | -                             | -             | -  | -             | -                        | -             | -                              | -             |
| Saldogr. G: Bygg og an-<br>legg mv. ....      | 13942                        | 14260         | 10859                         | 11182         | 626  | 617           | 507                      | 529           | 1951                           | 1932          |
| Saldogr. H: Forretnings-<br>bygg mv. ....     | 40                           | 39            | 31                            | 30            | 3  | 3             | -                        | -             | 6                              | 6             |
| Ikke avskrivbare drifts-<br>midler .....      | 13493                        | 13784         | 7005                          | 7235          | 5706   | 5743          | 350                      | 374           | 432                            | 432           |
| Andre immaterielle rettig-<br>heter .....     | 113                          | 116           | 82                            | 84            | 29   | 29            | 2                        | 2             | -                              | -             |
| Varer .....                                   | 6504                         | 6297          | 5788                          | 5632          | 258  | 228           | 453                      | 431           | 5                              | 6             |
| Kundefordringer .....                         | 836                          | 982           | 688                           | 785           | 4  | 3             | 142                      | 193           | 1                              | 1             |
| Sum .....                                     | 44972                        | 45675         | 32225                         | 32859         | 6863   | 6857          | 3135                     | 3205          | 2748                           | 2751          |
| Leverandørgj./forskudd fra<br>kunder .....    | 260                          | 304           |                               |               |  |               |                          |               |                                |               |
| Sum .....                                     | 44712                        | 45371         |                               |               |  |               |                          |               |                                |               |
| Kapitalavkastningsgrunnlag .                  | 45041                        |               |                               |               |  |               |                          |               |                                |               |

1) Tallene er hentet fra skjema for beregning av personinntekt. 2) Omfatter ikke deltakerlignede selskaper.



# Inntekts- og formuesundersøkelsen for personlig næringsdrivende, 1992

Tabell 13b. Kapitalavkastningsgrunnlag<sup>1)</sup> etter verdsettmetode. Annen næring<sup>2)</sup>. 1992. Mill. kr

|   | Alle        |            | Skattemessig bokførte verdier |            | Historisk kostpris/lign.verdi/avtale |            | Regnskapsmessige verdier |            | Forsikringsverdi/taksering |            |
|---|-------------|------------|-------------------------------|------------|--------------------------------------|------------|--------------------------|------------|----------------------------|------------|
|   | Inng. verdi | Utg. verdi | Inng. verdi                   | Utg. verdi | Inng. verdi                          | Utg. verdi | Inng. verdi              | Utg. verdi | Inng. verdi                | Utg. verdi |
| Saldogr. A: Kontormaskiner .              | 720         | 744        | 364                           | 392        | 8                                    | 10         | 186                      | 185        | 163                        | 157        |
| Saldogr. B: Ervervet forr.-verdi .....    | 33          | 27         | 23                            | 19         | 1                                    | 1          | 8                        | 7          | -                          | -          |
| Saldogr. C: Vogn tog, lastebiler mv. .... | 3645        | 3606       | 2326                          | 2301       | 225                                  | 198        | 942                      | 956        | 152                        | 151        |
| Saldogr. D: Personbil, traktor mv. ....   | 5820        | 5855       | 3144                          | 2991       | 23                                   | 30         | 1999                     | 2119       | 654                        | 715        |
| Saldogr. E: Skip, fartøyer mv. ....       | 900         | 994        | 99                            | 111        | 50                                   | 50         | 599                      | 694        | 153                        | 139        |
| Saldogr. F: Fly, helikopter               | -           | -          | -                             | -          | -                                    | -          | -                        | -          | -                          | -          |
| Saldogr. G: Bygg og anlegg mv. ....       | 5929        | 5999       | 2070                          | 2252       | 626                                  | 391        | 1162                     | 1278       | 2071                       | 2078       |
| Saldogr. H: Forretningsbygg mv. ....      | 3510        | 3616       | 1218                          | 1296       | 881                                  | 889        | 417                      | 449        | 994                        | 982        |
| Ikke avskrivbare driftsmidler .....       | 526         | 565        | 245                           | 241        | 58                                   | 87         | 220                      | 233        | 3                          | 3          |
| Andre immaterielle rettigheter .....      | 52          | 80         | 40                            | 67         | 3                                    | 5          | 2                        | 2          | 6                          | 6          |
| Varer .....                               | 4589        | 4794       | 2438                          | 2621       | 79                                   | 73         | 2072                     | 2100       | -                          | -          |
| Kundefordringer .....                     | 3027        | 3539       | 1556                          | 1969       | 6                                    | 8          | 1464                     | 1562       | -                          | -          |
| Sum .....                                 | 28752       | 29818      | 13523                         | 14260      | 1960                                 | 1742       | 9071                     | 9585       | 4196                       | 4231       |
| Leverandørgj./forskudd fra kunder .....   | 1422        | 1376       |                               |            |                                      |            |                          |            |                            |            |
| Sum .....                                 | 27330       | 28443      |                               |            |                                      |            |                          |            |                            |            |
| Kapitalavkastningsgrunnlag .              | 27963       |            |                               |            |                                      |            |                          |            |                            |            |

1) Tallene er hentet fra skjema for beregning av personinntekt. 2) Omfatter ikke deltakerlignede selskaper.

## Vedlegg 6.4.a

IFN91 og IFN92

Antall næringsoppgaver etter næring

| Næring                 | Alle        | Alm. nær.- oppg. | Fysio- terap. leger mv. | Arki- tekter mv. | Drosje og laste- bil eiere | Skogs- virke- foredl. | Jord- bruk  | Rein- drif | Pels- dyr- hold | Skog- bruk | Fiske      | Ut- leie   | ANS        | KS         |
|------------------------|-------------|------------------|-------------------------|------------------|----------------------------|-----------------------|-------------|------------|-----------------|------------|------------|------------|------------|------------|
| <b>Alle 1991</b>       | <b>7079</b> | <b>2664</b>      | <b>295</b>              | <b>155</b>       | <b>336</b>                 | <b>9</b>              | <b>1476</b> | <b>4</b>   | <b>37</b>       | <b>786</b> | <b>284</b> | <b>262</b> | <b>652</b> | <b>119</b> |
| 1 Primærnæring         | 2750        |                  |                         |                  |                            |                       | 1476        | 4          | 37              | 786        | 284        |            | 163        |            |
| 11                     | 1638        |                  |                         |                  |                            |                       | 1476        | 4          | 37              |            |            |            | 121        |            |
| 12                     | 828         |                  |                         |                  |                            |                       |             |            |                 | 786        |            |            | 42         |            |
| 13                     | 284         |                  |                         |                  |                            |                       |             |            |                 |            | 284        |            |            |            |
| 2-3 Industri           | 452         | 377              |                         |                  |                            | 9                     |             |            |                 |            |            |            |            | 66         |
| 29                     | 25          | 18               |                         |                  |                            |                       |             |            |                 |            |            |            |            | 7          |
| 30                     | 1           | 1                |                         |                  |                            |                       |             |            |                 |            |            |            |            |            |
| 31                     | 54          | 41               |                         |                  |                            |                       |             |            |                 |            |            |            |            | 13         |
| 32                     | 56          | 48               |                         |                  |                            |                       |             |            |                 |            |            |            |            | 8          |
| 33                     | 100         | 71               |                         |                  |                            | 9                     |             |            |                 |            |            |            |            | 20         |
| 34                     | 53          | 46               |                         |                  |                            |                       |             |            |                 |            |            |            |            | 7          |
| 35                     | 13          | 12               |                         |                  |                            |                       |             |            |                 |            |            |            |            | 1          |
| 36                     | 20          | 19               |                         |                  |                            |                       |             |            |                 |            |            |            |            | 1          |
| 37                     | 4           | 4                |                         |                  |                            |                       |             |            |                 |            |            |            |            |            |
| 38                     | 102         | 95               |                         |                  |                            |                       |             |            |                 |            |            |            |            | 7          |
| 39                     | 24          | 22               |                         |                  |                            |                       |             |            |                 |            |            |            |            | 2          |
| 5 Bygg- og anlegg      | 745         | 665              |                         |                  |                            |                       |             |            |                 |            |            |            |            | 80         |
| 501                    | 565         | 508              |                         |                  |                            |                       |             |            |                 |            |            |            |            | 57         |
| 502                    | 180         | 157              |                         |                  |                            |                       |             |            |                 |            |            |            |            | 23         |
| 6 Varehandel, hotell   | 821         | 709              |                         |                  |                            |                       |             |            |                 |            |            |            |            | 112        |
| 61                     | 133         | 119              |                         |                  |                            |                       |             |            |                 |            |            |            |            | 14         |
| 62                     | 565         | 480              |                         |                  |                            |                       |             |            |                 |            |            |            |            | 85         |
| 63                     | 123         | 110              |                         |                  |                            |                       |             |            |                 |            |            |            |            | 13         |
| 7 Transport og lagring | 502         | 124              |                         |                  | 336                        |                       |             |            |                 |            |            |            |            | 42         |
| 8 Eiendomsdrift mv.    | 767         | 233              |                         | 155              |                            |                       |             |            |                 |            |            |            |            | 117        |
| 9 Tjenesteyting        | 820         | 473              | 295                     |                  |                            |                       |             |            |                 |            |            | 262        |            | 52         |
| 92                     | 24          | 24               |                         |                  |                            |                       |             |            |                 |            |            |            |            |            |
| 93                     | 350         | 50               | 295                     |                  |                            |                       |             |            |                 |            |            |            |            | 5          |
| 933                    | 320         | 23               | 295                     |                  |                            |                       |             |            |                 |            |            |            |            | 2          |
| 94                     | 136         | 127              |                         |                  |                            |                       |             |            |                 |            |            |            |            | 9          |
| 95                     | 309         | 271              |                         |                  |                            |                       |             |            |                 |            |            |            |            | 38         |
| 0 Uoppgitt/andre       | 222         | 83               |                         |                  |                            |                       |             |            |                 |            |            |            |            | 20 119     |
| -----                  |             |                  |                         |                  |                            |                       |             |            |                 |            |            |            |            |            |
| <b>Alle 1992</b>       | <b>7354</b> | <b>3248</b>      |                         |                  |                            | <b>4</b>              | <b>1420</b> | <b>7</b>   | <b>30</b>       | <b>783</b> | <b>301</b> | <b>593</b> | <b>835</b> | <b>133</b> |
| 1 Primærnæring         | 2777        |                  |                         |                  |                            |                       | 1420        | 7          | 30              | 783        | 301        |            |            | 236        |
| 11                     | 1605        |                  |                         |                  |                            |                       | 1420        | 7          | 30              |            |            |            |            | 148        |
| 12                     | 849         |                  |                         |                  |                            |                       |             |            |                 | 783        |            |            |            | 66         |
| 13                     | 323         |                  |                         |                  |                            |                       |             |            |                 |            | 301        |            |            | 22         |
| 2-3 Industri           | 448         | 376              |                         |                  |                            | 4                     |             |            |                 |            |            |            |            | 68         |
| 29                     | 26          | 20               |                         |                  |                            |                       |             |            |                 |            |            |            |            | 6          |
| 30                     | 2           | 1                |                         |                  |                            |                       |             |            |                 |            |            |            |            | 1          |
| 31                     | 46          | 38               |                         |                  |                            |                       |             |            |                 |            |            |            |            | 8          |
| 32                     | 49          | 44               |                         |                  |                            |                       |             |            |                 |            |            |            |            | 5          |
| 33                     | 103         | 76               |                         |                  |                            | 4                     |             |            |                 |            |            |            |            | 23         |
| 34                     | 47          | 41               |                         |                  |                            |                       |             |            |                 |            |            |            |            | 6          |
| 35                     | 12          | 10               |                         |                  |                            |                       |             |            |                 |            |            |            |            | 2          |
| 36                     | 19          | 16               |                         |                  |                            |                       |             |            |                 |            |            |            |            | 3          |
| 37                     | 1           |                  |                         |                  |                            |                       |             |            |                 |            |            |            |            | 1          |
| 38                     | 121         | 111              |                         |                  |                            |                       |             |            |                 |            |            |            |            | 10         |
| 39                     | 22          | 19               |                         |                  |                            |                       |             |            |                 |            |            |            |            | 3          |
| 5 Bygg- og anlegg      | 705         | 637              |                         |                  |                            |                       |             |            |                 |            |            |            |            | 68         |
| 501                    | 511         | 468              |                         |                  |                            |                       |             |            |                 |            |            |            |            | 43         |
| 502                    | 194         | 169              |                         |                  |                            |                       |             |            |                 |            |            |            |            | 25         |
| 6 Varehandel, hotell   | 795         | 663              |                         |                  |                            |                       |             |            |                 |            |            |            |            | 132        |
| 61                     | 124         | 109              |                         |                  |                            |                       |             |            |                 |            |            |            |            | 15         |
| 62                     | 535         | 449              |                         |                  |                            |                       |             |            |                 |            |            |            |            | 86         |
| 63                     | 136         | 105              |                         |                  |                            |                       |             |            |                 |            |            |            |            | 31         |
| 7 Transport og lagring | 481         | 423              |                         |                  |                            |                       |             |            |                 |            |            |            |            | 58         |
| 8 Eiendomsdrift mv.    | 1162        | 382              |                         |                  |                            |                       |             |            |                 |            |            |            |            | 187        |
| 9 Tjenesteyting        | 781         | 720              |                         |                  |                            |                       |             |            |                 |            |            | 593        |            | 61         |
| 92                     | 18          | 17               |                         |                  |                            |                       |             |            |                 |            |            |            |            | 1          |
| 93                     | 347         | 327              |                         |                  |                            |                       |             |            |                 |            |            |            |            | 20         |
| 933                    | 316         | 303              |                         |                  |                            |                       |             |            |                 |            |            |            |            | 13         |
| 94                     | 140         | 125              |                         |                  |                            |                       |             |            |                 |            |            |            |            | 15         |
| 95                     | 276         | 251              |                         |                  |                            |                       |             |            |                 |            |            |            |            | 25         |
| 0 Uoppgitt/andre       | 205         | 47               |                         |                  |                            |                       |             |            |                 |            |            |            |            | 25 133     |

## Vedlegg 6.4.b

IFN-91

Antall oppgaver for personlig næringsdrivende.

| skjema-<br>type           | antall oppgaver |        |       |
|---------------------------|-----------------|--------|-------|
|                           | totalt          | ANS/KS | andre |
| selvangivelse             | 6997            |        |       |
| sum næringsoppgaver       | 12311           | 1355   | 10956 |
| alminnelig næringsoppgave | 3216            | 552    | 2664  |
| fysioterapeuter mv.       | 295             |        | 295   |
| arkitekter mv.            | 156             | 1      | 155   |
| drosje- og lastebileiere  | 348             | 12     | 336   |
| jordbruk                  | 1592            | 116    | 1476  |
| reindrift                 | 4               |        | 4     |
| pelsdyrhold               | 42              | 5      | 37    |
| skogbruk                  | 828             | 42     | 786   |
| fiske og fangst           | 284             |        | 284   |
| tilleggsskjema jord/skog  | 1289            | 53     | 1236  |
| skogsvirkeforedling       | 11              | 2      | 9     |
| utleie av fast eiendom    | 303             | 41     | 262   |
| saldoskjema               | 3943            | 531    | 3412  |

IFN-92

Antall oppgaver for personlig næringsdrivende.

| skjema-<br>type            | antall<br>oppgaver |  |
|----------------------------|--------------------|--|
|                            |                    |  |
| selvangivelse              | 6604               |  |
| sum næringsoppgaver        | 19573              |  |
| alminnelig næringsoppgave  | 3248               |  |
| jordbruk                   | 1420               |  |
| reindrift                  | 7                  |  |
| pelsdyrhold                | 30                 |  |
| skogbruk                   | 783                |  |
| fiske og fangst            | 301                |  |
| tilleggsskjema jord/skog   | 851                |  |
| skogsvirkeforedling        | 4                  |  |
| utleie av fast eiendom     | 593                |  |
| gevinst- og tapskonto      | 329                |  |
| deltaker ANS               | 835                |  |
| deltaker KS                | 133                |  |
| individuelle poster        | 306                |  |
| regnsk./skattem. verdier   | 723                |  |
| beregning av personinntekt | 6770               |  |
| saldoskjema                | 3240               |  |

## Vedlegg 6.4.c

IFN-91

Antall saldoskopjema etter saldotype og næringstilknytting.

| saldotype            | i alt | utleie | fiske | ans/ks | andre |
|----------------------|-------|--------|-------|--------|-------|
| totalt               | 3943  | 131    | 162   | 531    | 3119  |
| driftsløsøre         | 2146  | 22     | 36    | 259    | 1829  |
| forr.bygg (før 84)   | 132   | 25     | 1     | 18     | 88    |
| forr.bygg            | 197   | 44     | 2     | 30     | 121   |
| bygg og anlegg (7%)  | 374   | 23     | 11    | 52     | 288   |
| kontormaskiner       | 95    |        | 1     | 9      | 85    |
| skip                 | 208   | 2      | 95    | 71     | 40    |
| fly                  | 24    |        | 1     | 8      | 15    |
| bygg og anlegg (11%) | 129   | 8      | 10    | 25     | 86    |
| transportmidler      | 148   |        | 1     | 20     | 127   |
| hoteller (6%)        | 45    | 6      | 1     | 9      | 29    |
| personbiler          | 430   |        | 2     | 30     | 398   |
| hoteller (10%)       | 15    | 1      | 1     |        | 13    |

IFN-92

Antall saldoskopjema etter saldotype og næringstilknytting.

| saldotype          | i alt | utleie | fiske | andre uoppgitt |    |
|--------------------|-------|--------|-------|----------------|----|
| totalt             | 3240  | 119    | 113   | 2995           | 13 |
| A: kontormaskiner  | 472   | 6      | 4     | 460            | 2  |
| B: goodwill        | 37    |        |       | 37             |    |
| C: lastebiler mv.  | 712   | 1      | 5     | 705            | 1  |
| D: personbiler mv. | 1271  | 22     | 15    | 1227           | 7  |
| E: skip ol.        | 102   | 1      | 72    | 27             | 2  |
| F: fly             | 3     |        |       | 3              |    |
| G: bygg ol.        | 432   | 46     | 17    | 368            | 1  |
| H: forretningsbygg | 210   | 43     |       | 167            |    |
| uoppgitt           | 1     |        |       | 1              |    |

## Vedlegg 6.4.d

IFN-92

Antall skjema for beregning av personinntekt etter næringsstilknytting.

| Næringsstilknytting  | Antall skjema |
|--|---------------|
| Personinntekter i alt  | 6770          |
| Primærnæring   | 1949          |
| Jordbruk   | 1423          |
| Pelsdyrhold  | 30            |
| Reindrift  | 7             |
| Skogbruk   | 188           |
| Fiske og fangst  | 301           |
| Annen næring   | 3252          |
| Deltaker ansvarlig selskap   | 614           |
| Personlig næringsdrivende med beregnet personinntekt fra ektefelles næring | 955           |

## Vedlegg 6.4.e

Kontroll av nivå-tall for utvalget (oppblåst) mot tilsvarende tall på ligningsregisteret.  
Personer med pensjonsgivende inntekt i næring. Mill. kr

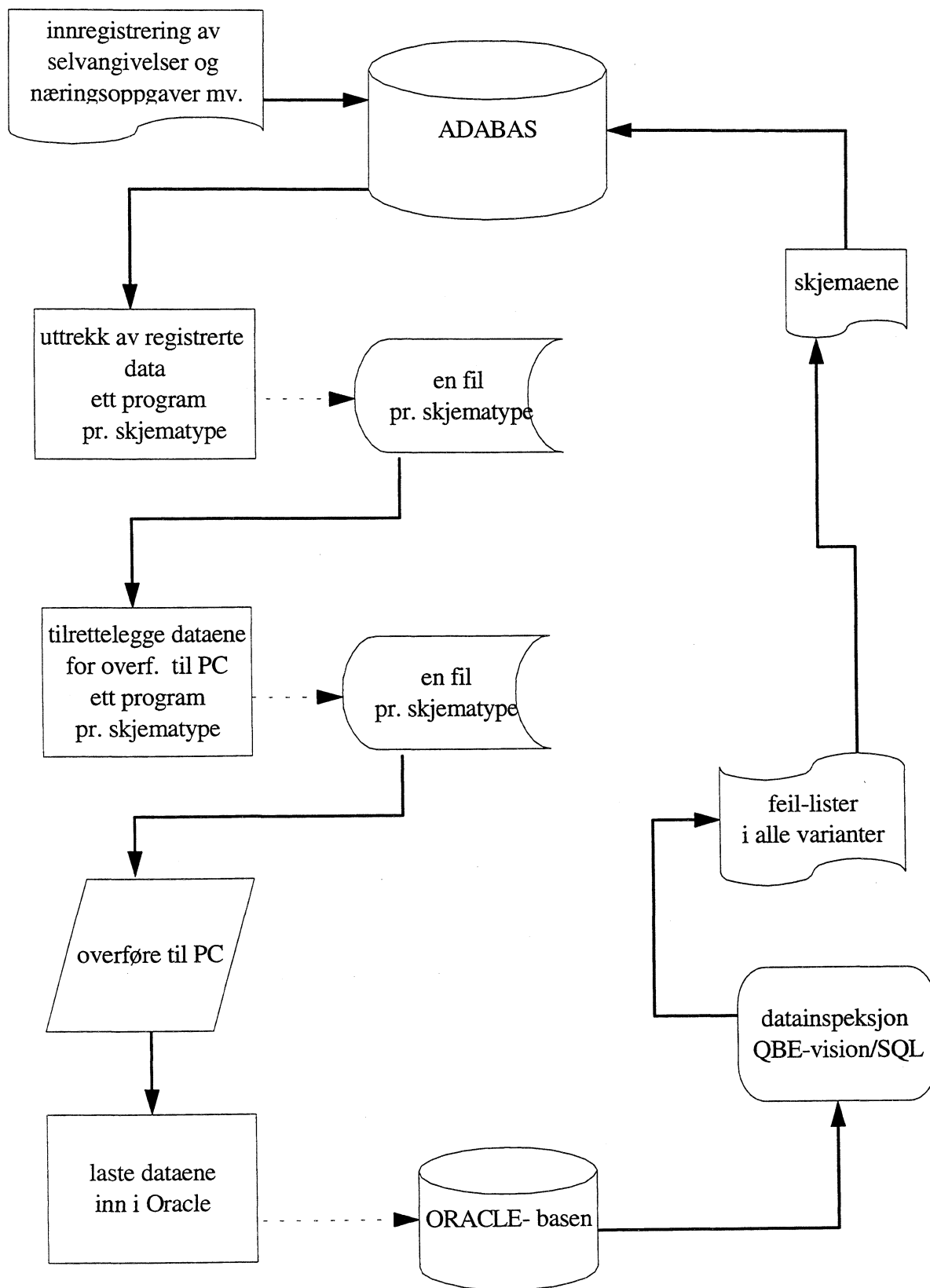
|                                   | Inntekts- og formuesunder-<br>søkelsen for personlig<br>næringsdrivende |        |         | Ligningsregisteret |        |         |
|-----------------------------------|---|--------|---------|--------------------|--------|---------|
|                                   | Alle  | Menn   | Kvinner | Alle               | Menn   | Kvinner |
| <b>PENSJONSGIVENDE INNTEKT</b>    |   |        |         |                    |        |         |
| Lønnsinntekter mv. ....           | 17381   | 13421  | 3960    | 17431              | 13884  | 3547    |
| Primærnæring .....                | 10294   | 8040   | 2254    | 10295              | 8181   | 2114    |
| Annen næring .....                | 19419   | 15349  | 4070    | 19437              | 15567  | 3870    |
| <b>TRYGDEAVGIFTER</b>             |   |        |         |                    |        |         |
| Lav sats .....                    | 77  | 61     | 16      | 72                 | 58     | 14      |
| Mellomsats .....                  | 2130  | 1649   | 481     | 2131               | 1696   | 435     |
| Høy sats .....                    | 2214  | 1724   | 490     | 2328               | 1856   | 472     |
| <b>INNTEKTER og INNTEKTSSKATT</b> |   |        |         |                    |        |         |
| Toppskattegrunnlag .....          | 51052   | 39896  | 11155   | 50958              | 40674  | 10284   |
| Skatt kommune .....               | 8139  | 6326   | 1813    | 7897               | 6274   | 1623    |
| Skatt staten .....                | 1933  | 1601   | 332     | 1760               | 1518   | 243     |
| Fellesskatt .....                 | 2202  | 1715   | 487     | 2132               | 1694   | 438     |
| Toppskatt .....                   | 843   | 724    | 119     | 825                | 751    | 74      |
| <b>FORMUESSKATT</b>               |   |        |         |                    |        |         |
| Kommune .....                     | 692   | 586    | 106     | 594                | 508    | 86      |
| Stat .....                        | 528   | 446    | 81      | 420                | 358    | 63      |
| Antall .....                      | 308089  | 220290 | 87799   | 308684             | 222651 | 86033   |
| -----                             |   |        |         |                    |        |         |
| Antall observasjoner .....        | 6269  | 4283   | 1986    |                    |        |         |

Personlig næringsdrivende 1992

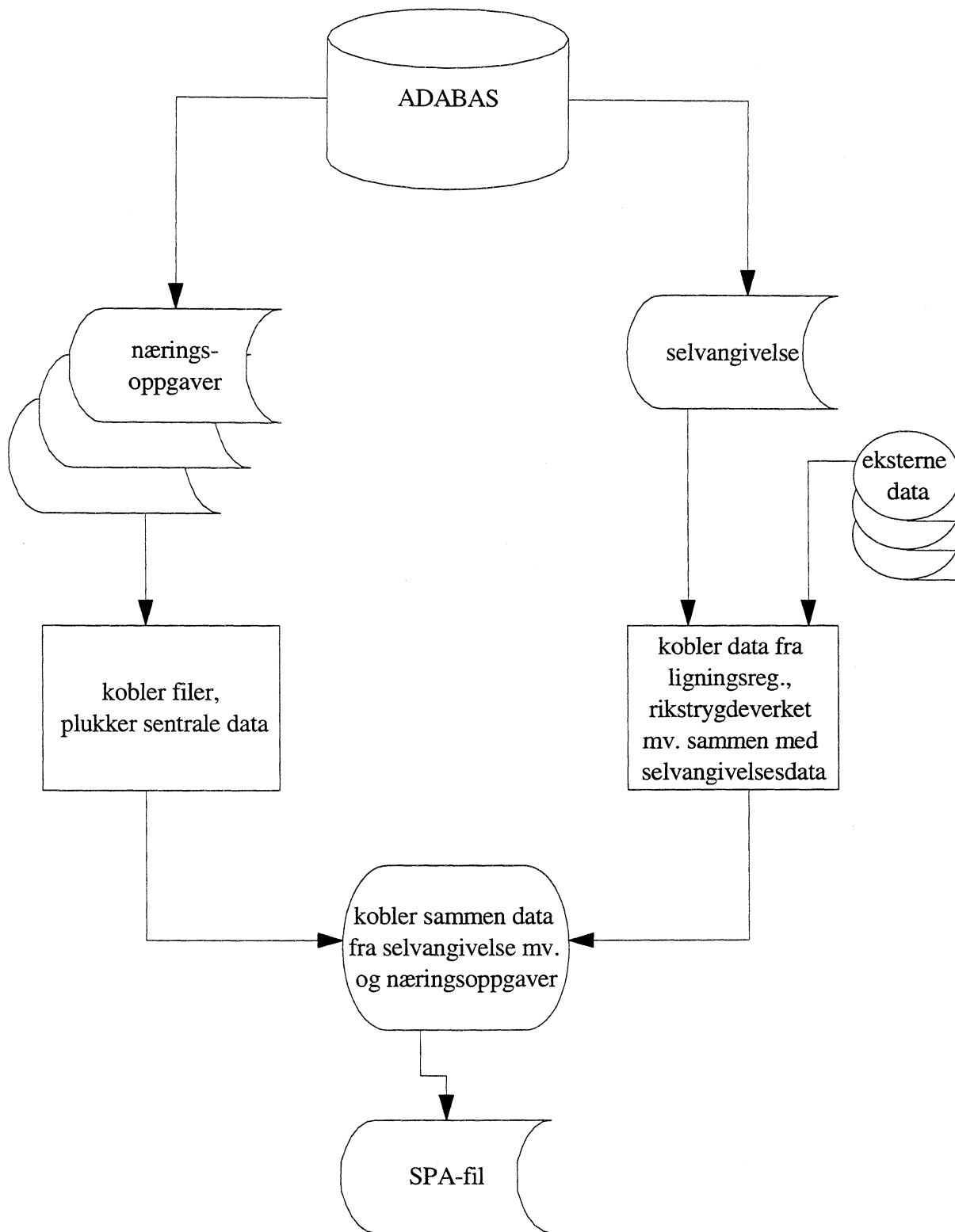
Kontroll av nivå-tall for utvalget (oppblåst) mot tilsvarende tall på ligningsregisteret.  
Personer med personinntekt i næring. Mill. kr

|                                   | Inntekts- og formuesunder-<br>søkelsen for personlig<br>næringsdrivende |        |         | Ligningsregisteret |        |         |
|-----------------------------------|---|--------|---------|--------------------|--------|---------|
|                                   | Alle  | Menn   | Kvinner | Alle               | Menn   | Kvinner |
| <b>PERSONINNTEKTER</b>            |   |        |         |                    |        |         |
| Lønnsinntekter mv. ....           | 13735   | 10706  | 3029    | 13548              | 10537  | 3011    |
| Primærnæring .....                | 8432  | 6697   | 1734    | 8440               | 6791   | 1648    |
| Annen næring .....                | 22775   | 18330  | 4445    | 22301              | 17990  | 4311    |
| <b>TRYGDEAVGIFTER</b>             |   |        |         |                    |        |         |
| Lav sats .....                    | 89  | 69     | 20      | 81                 | 66     | 16      |
| Lønn (mellomsats) .....           | 1064  | 828    | 236     | 1054               | 820    | 234     |
| Primærnæring (mellomsats) .....   | 648   | 514    | 134     | 647                | 521    | 126     |
| Over 12G (mellomsats) .....       | 115   | 108    | 7       | 127                | 119    | 8       |
| Annen næring (høy sats) .....     | 2238  | 1778   | 460     | 2184               | 1740   | 444     |
| <b>INNTEKTER og INNTEKTSSKATT</b> |   |        |         |                    |        |         |
| Alminnelig inntekt .....          | 44563   | 34722  | 9841    | 43384              | 34249  | 9136    |
| Toppskattegrunnlag .....          | 47825   | 37941  | 9885    | 47079              | 37589  | 9490    |
| Skatt kommune .....               | 8081  | 6350   | 1732    | 7915               | 6312   | 1604    |
| Fellesskatt .....                 | 2694  | 2117   | 577     | 2638               | 2104   | 535     |
| Toppskatt .....                   | 1295  | 1169   | 126     | 1321               | 1192   | 129     |
| <b>FORMUESSKATT</b>               |   |        |         |                    |        |         |
| Kommune .....                     | 578   | 488    | 90      | 506                | 435    | 71      |
| Stat .....                        | 148   | 125    | 23      | 129                | 111    | 18      |
| Antall .....                      | 264760  | 191695 | 73065   | 258584             | 185885 | 72699   |
| -----                             |   |        |         |                    |        |         |
| Antall observasjoner .....        | 5175  | 3580   | 1595    |                    |        |         |

# Fra skjema til ferdig bearbejdede data

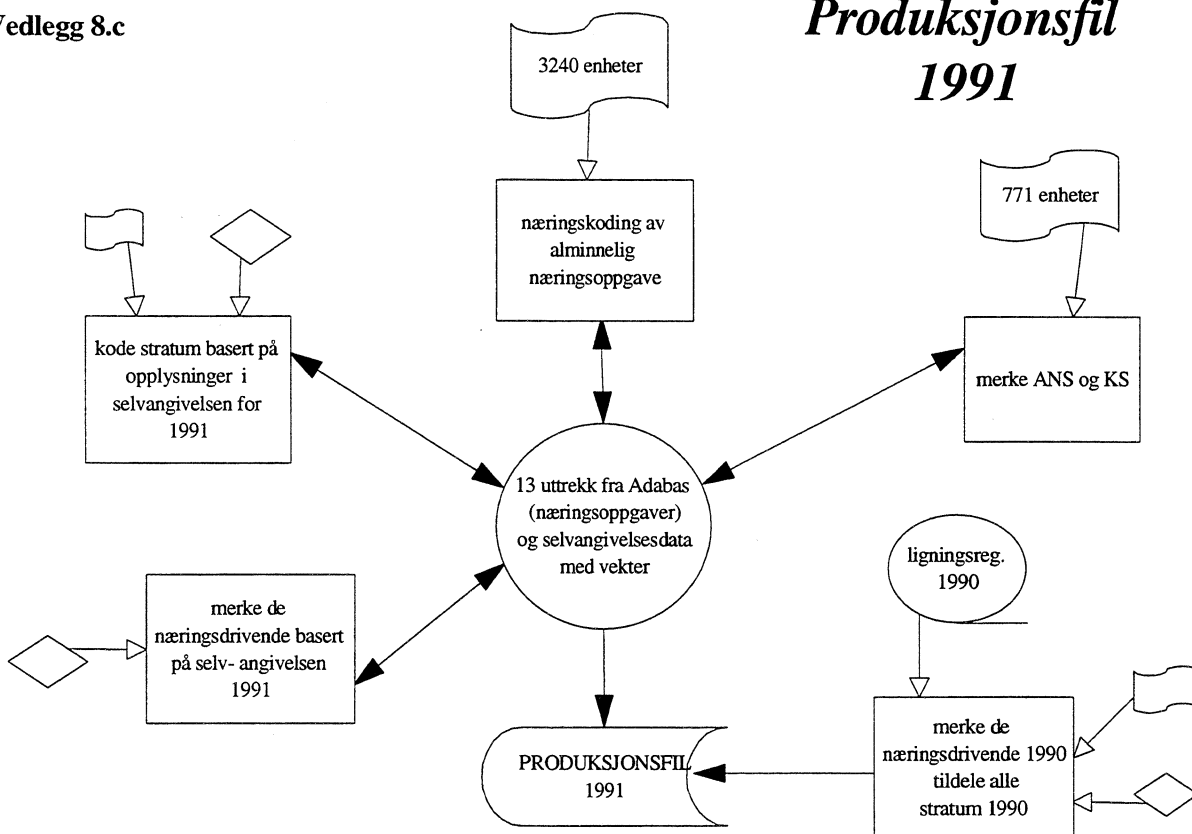


## Fil til skatteforskningsgruppa 1991 og 1992

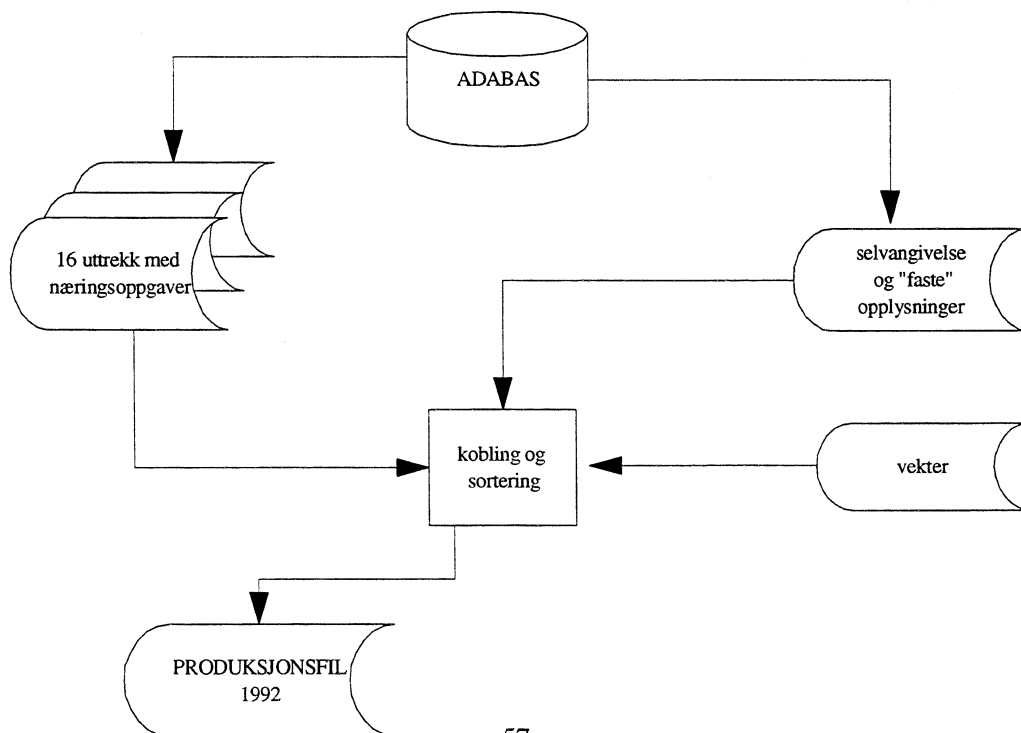




## Produksjonsfil 1991



## Produksjonsfil 1992



Statistisk sentralbyrå

*Oslo*

Postboks 8131 Dep.  
0033 Oslo

Telefon: 22 86 45 00  
Telefaks: 22 86 49 73

*Kongsvinger*

Postboks 1260  
2201 Kongsvinger

Telefon: 62 88 50 00  
Telefaks. 62 88 50 30



**Statistisk sentralbyrå**  
Statistics Norway