

NORGES OFFICIELLE STATISTIK. V. 182.



FOLKETÆLLINGEN I NORGE

1 DECEMBER 1910.

ANDET HEFTE.

FINNER OG LAPPER. HJEMVENDTE NORSK-AMERIKANERE. DISSENTERE.
BLINDE, DØVE OG SINDSSYKE.

(Recensement du 1 décembre 1910: Finnois et Lapons. — Norvégiens rentrés après avoir émigré en Amérique. — Dissidents. — Aveugles, sourds et aliénés.)

Statistisk Sentralbyrå
— Biblioteket

Utgitt av

DET STATISTISKE CENTRALBYRÅA.



KRISTIANIA.

I KOMMISSION HOS H. ASCHHOUG & CO.

1912.

Den almindelige Folketælling 3 december 1900 se Norges Officielle Statistik, række IV: nr. 52, 73, 82, 83, 111 og 124 samt række V nr. 4: Hovedoversigt.

Den almindelige Folketælling 1 december 1910 se Norges Officielle Statistik, række V nr. 170.

35292

STEEN'SKE BOGTRYKKERI.

Indhold.

Forord	Side. 7*
--------------	-------------

Personer av finsk og lappisk Nationalitet.

(Tilstedeværende folkemængde.)

Tabel	1. Antal personer av finsk (kvænsk) og lappisk nationalitet med oplysning angaaende sprogforhold samt om antallet av nomadiserende lapper.....	2
—	2. Personer av blandet nationalitet fordelt efter farens og morens nationalitet	10
—	3. Den finske (kvænske) befolkning fordelt efter kjøen, alder og egteskabelig stilling	13
—	4. Den lappiske befolkning fordelt efter kjøen, alder og egteskabelig stilling	13
—	4. Den lappiske befolkning fordelt efter kjøen, alder og egteskabelig stilling	14
—	5. Den finske (kvænske) befolkning i Tromsø og Finmarkens amters landdistrikter fordelt efter livsstilling og egteskabelig stilling, forsaavidt angaar tilstedeværende personer 15 aar og derover	15
—	6. Den lappiske befolkning i Tromsø og Finmarkens amters landdistrikter fordelt efter livsstilling og egteskabelig stilling, forsaavidt angaar tilstedeværende personer 15 aar og derover.....	18

Hjemvendte Norsk-Amerikanere.

(Hjemmehørende folkemængde.)

Tabel	7. Hjemvendte Norsk-Amerikanere fordelt efter bosteder 1 december 1910	24
—	8. Hjemvendte Norsk-Amerikanere fordelt efter utvandningsaar i forbindelse med det aar, da de igjen bosatte sig i Norge	30
—	9. Hjemvendte Norsk-Amerikanere fordelt efter deres alder i utvandningsaaret i forbindelse med det antal aar i hvilke de var bosat i Amerika samt alder i det aar, da de igjen bosatte sig i Norge	50
—	10. Hjemvendte Norsk-Amerikanere fordelt efter deres alder i utvandningsaaret i forbindelse med deres alder og egteskabelige stilling 1 december 1910	56
—	11. Hjemvendte Norsk-Amerikanere fordelt efter deres livsstilling i Amerika i forbindelse med livsstilling i Norge, efterat de igjen er vendt tilbake	68
—	12. Hjemvendte Norsk-Amerikanere fordelt efter fødested	80

Dissenterne.

(Hjemmehørende folkemængde.)

	A. Systematisk fortegnelse over de forskellige bekjendelser....	87
	B. Alfabetisk fortegnelse over dissenteres forskellige benævnelser, med henvisning til foranstaaende systematiske fortegnelse.....	88
Tabel 13.	Det samlede antal dissenterne av de forskellige bekjendelser.....	90
— 14.	Antal menighetslemmer og antal dissenterne i hvert sogn.....	122

Blinde, Døve og Sindssyke.

(Tilstedeværende folkemængde.)

Tabel 15.	Antallet av blinde, døve og sindssyke.....	140
— 16.	De blinde, døve og sindssyke fordelt efter køn, alder og egteskabelig stilling.....	160
— 17.	De blinde, døve og sindssyke fordelt efter fødesteder.....	172
— 18.	De blinde og døve fordelt efter livsstilling.....	174

Table des matières.

Préface	Pages. 7*
---------------	--------------

Finnois et Lapons.

(Population de fait.)

Tableau n°	1. Nombre des Finnois (Quaines) et des Lapons avec indication du langage et du nombre des Lapons nomades	2
— «	2. Individus de nationalité mixte classés par nationalité du père et de la mère	10
— «	3. Finnois (Quaines) classés par sexe, par âge et par état civil	13
— «	4. Lapons classés par sexe, par âge et par état civil	14
— «	5. La population finnoise (quaine) des campagnes de Tromsø et Finmarken répartie par profession et état civil quant aux individus âgés de 15 ans et au-dessus appartenant à la population de fait.	15
— «	6. Lapons des campagnes de Tromsø et Finmarken répartis par profession et état civil quant aux individus âgés de 15 ans et au-dessus appartenant à la population de fait	18

Norvégiens rentrés dans leur pays après avoir émigré en Amérique.

(Population de droit.)

Tableau n°	7. Norvégiens rentrés répartis d'après leur domicile au 1 ^{er} décembre 1910	24
— «	8. Id. répartis d'après les années d'émigration combinées avec les années dans lesquelles ils ont établi leur domicile en Norvège	30
— «	9. Id. répartis d'après l'âge dans l'année d'émigration avec l'indication a) du nombre des années pendant lesquelles ils ont été domiciliés en Amérique b) de l'âge dans l'année de retour en Norvège	50
— «	10. Id. répartis d'après l'âge dans l'année de l'émigration et d'après l'âge et l'état civil au 1 ^{er} décembre 1910	56
— «	11. Id. répartis d'après leurs profession en Amérique et après leur retour, en Norvège	68
— «	12. Id. répartis d'après le lieu de naissance	80

Dissidents.

(Population de droit.)

	A. Nomenclature systématique des diverses confessions	87
	B. Nomenclature alphabétique des diverses dénominations des dissidents avec indication de leur classement par confession	88
Tableau n° 13.	Confessions des dissidents	90
— « 14.	Nombre des habitants appartenant à l'Eglise de l'État et nombre des dissidents se trouvant dans chaque paroisse	122

Aveugles, sourds et aliénés.

(Population de fait.)

Tableau n° 15.	Nombre des aveugles, des sourds et des aliénés	140
— « 16.	Les aveugles, les sourds et les aliénés par sexe, par âge et par état civil	160
— « 17.	Les aveugles, les sourds et les aliénés classés par lieu de naissance	172
— « 18.	Les aveugles et les sourds classés par professions	174

Forord.

Herved fremlægges Folketællingens andet hefte, som indeholder opgaver over Finner og Lapper, Hjemvendte Norsk-Amerikanere, Dissentere samt Blinde, Døve og Sindssyke.

Andet afsnit er nyt og bringer adskillige oplysninger angaaende de Norsk-Amerikanere, som har bosat sig her i landet.


Med hensyn til de fremmede staters undersøgelser, som paa folketællingstiden opholdt sig i Norge, samt over folkemængden fordelt efter fødested henvises til et følgende hefte, samt til de oplysninger som foreløbig er meddelt i Statistisk Aarbok for 1912.

Trykningen av tredje hefte, som indeholder opgaver over huser og husholdninger er snart avsluttet.

Det Statistiske Centralbyrå, Kristiania 12 december 1912.

A. N. Klær.

Jonas Haanshus.



Traduction en français de divers mots norvégiens employés dans les tableaux.

aandssvak	faible d'esprit.	fotograf	photographe.
alder	âge.	fragtemand	caboteur propriétaire.
aldersgrupper	groupes d'âge.	fraskilt	divorcé.
amtsvis	par préfecture.	fædrift	élevage de bétail.
anlæg	construction, établisse- ment.	føderaadsfolk	retraités: paysans.
arbeider	ouvrier.	fødselsaar	année de naissance.
avstamning	origine.	fødested	lieu de naissance.
baatbygger	constructeur de bateaux	gaardbruker	agriculteur.
baatfart	batelage	gartner	jardinier.
baker	boulangier.	gift	marié.
barndom	enfance.	grosserer	marchand en gros, né- gociant.
befolkning	population.	grubedrift	mines.
bergverk	mine, usine.	handel	commerce.
bestillingsmand	employé.	handelskar	marchand forain.
bestyrer	gérant, administrateur.	handelsmand	marchand.
betjent	employé.	haandverk	métier.
blandet	mixte.	havnevæsen	ports.
blind	aveugle.	herred	commune rurale.
bokbinder	relieur.	hjemvendte	rentrés.
boktrykker	imprimeur.	hjulmaker	charron.
bosat	domicilie.	hjemmeværende	à la maison.
byer	villes.	hoteldrift	hôtels et auberges.
bygder	campagnes, districts ruraux.	hoteleier	hôtelier, aubergiste.
bygselmand	fermier à vie.	huslig arbeide	travaux domestiques.
børstenbinder	brossier.	husmand	tenancier.
dagarbeider	journalier.	husmor	ferme administrant le ménage.
dampskibsfyrbøter	chauffeur de bateau à vapeur.	industri	industrie.
dissenter	dissident.	jagt	chasse.
døve	sourds.	jordbruk	agriculture.
egteskabelig stilling	état civil.	jægteeier	propriétaire d'un navire caboteur.
enke	veuve.	jægtefører	caboteur.
enkemand	veuf.	kjøbmand	marchand.
fabrikarbeider	ouvrier de fabrique.	kjøn	sexe.
fabrikindustri	fabriques et manufac- tures.	kræmmer	marchand ambulant.
familie	famille.	kurvmaker	vannier.
far	père.	kvindekjøn	sexe féminin.
femaarig	quinquennal.	kvænsk	quaine.
finsk	finnois (quaine).	landbonæring	agriculture.
fisker	pêcheur.	landhandler	marchand à la cam- pagne.
fjeldstuemand	aubergiste de montag- nes.	landdistrikt	campagne.
fogderi	sous-préfecture rurale.	landsdel	district.
folkemængde	population.	lappisk	lapon.
i forbindelse med	combiné avec.	leilæending	fermier à vie.
fordeling	répartition.	livsstilling	profession.
forpagter	fermier.	lodsvæsen	pilotage.
		maler	peintre.

mandkjøn	sexe masculin.	skibsfører	capitaine d'un navire
maskinist	mécanicien.	skibsreder	marchand.
matros	matelot.	skogarbeider	armateur.
menighetslemmer	membres d'une église	skogdrift	ouvrier forestier.
	libre.	skomaker	sylviculture.
midlertidig	provisoire.	skrædder	cordonnier.
moren	la mère.	skræppekar	tailleur.
nomadiserende	nomadisant.		petit marchand ambu-
norskstalende	parlant norvégien.		lant.
Norsk-Amerikanere	Norvégiens rentrés	slagter	boucher.
	dans leur pays après	slagting	abattage.
	avoir émigré en	smaaindustri	petites industries.
	Amérique.	smed	forgeron, serrurier.
noteier	propriétaire de seine.	snekker	menuisier.
næringsdrivende	industriel.	sogn	paroisse.
offentlig forsørgt	jouissant de l'assi-	spisevert	traiteur, restaurateur.
	stance publique.	sprogforhold	langues.
omsætning	commerce.	stenbrud	carrière.
oplysning	indicatibn, renseigne-	strikkerske	tricoteuse.
	ment.	styrmand	second.
ophold	séjour.	syerske	couturière.
pengeomsætning	mouvement monétaire,	tilstedeværende	de fait.
	banques.	tjener	domestique.
pensionister	pensionnaires.	tømmerhugger	ouvrier forestier.
postvæsen	postes.	tømmermand	ouvrier charpentier.
privatforsørgt	personne vivant à la	udelukkende	exclusivement.
	charge de famille.	ugifte	célibataires.
prestegjeld	cure.	nopgit	sans désignation.
salmaker	sellier.	vedkommende	concernant.
samferdsel	trafic, commerce, trans-	vedlikehold	entretien.
	ports.	veiarbeider	cantonnier.
sindssyk	aliéné.	vendt tilbake	rentré.
sjefart	navigation.	væsentlig	principalement.
sjømand	marin.	væverske	tisserande.

Folkemængde

fordelt efter

Nationalitet

1 december 1910.

(Den tilstedeværende folkemængde.)

Population de fait classée par nationalité au 1 décembre 1910.

Tabel 1. Antal personer av finsk (kvænsk) og lappisk
samt om antallet av
Nombre des finnois (quaines) et des lapons avec indication du langage parlé

Landsdele.	Samlet tilstede- værende folke- mængde.	Finner (kvæner).			Lapper.			Den øvrige, væsentlig norske, befolkning.		
		Mand- køn.	Kvinde- køn.	Tilsam- men.	Mand- køn.	Kvinde- køn.	Tilsam- men.	Mand- køn.	Kvinde- køn.	Tilsam- men.
	1	2	3	4	5	6	7	8	9	10
I. Riket	2 357 790	3 703	3 469	7 172	9 166	9 424	18 590	1 110 291	1 221 737	2 332 028
II. Rikets bygder ..	1 666 778	3 083	2 814	5 897	9 137	9 402	18 539	797 726	844 616	1 642 342
III. Rikets byer	691 012	620	655	1 275	29	22	51	312 565	377 121	689 686
IV. Bygderne amtsvis.										
1. Hedemarken	125 840	10	21	31	-	-	-	62 448	63 361	125 809
2. Kristians	110 895	-	-	-	3	5	8	54 861	56 026	110 887
3. Nedenes	53 429	-	-	-	6	5	11	25 151	28 267	53 418
4. Søndre Trondhjem	101 087	2	3	5	9	11	20	48 936	52 126	101 062
5. Nordre Trondhjem	78 002	-	1	1	46	56	102	37 663	40 236	77 899
6. Nordland	149 849	51	54	105	927	909	1 836	72 422	75 486	147 908
7. Tromsø	70 177	831	774	1 605	3 091	3 185	6 276	30 711	31 585	62 296
8. Finmarken	31 210	2 189	1 961	4 150	5 055	5 231	10 286	9 267	7 507	16 774
V. Byerne amtsvis.										
1. Nordland	11 538	10	4	14	-	2	2	5 524	5 998	11 522
2. Tromsø	10 095	6	7	13	2	1	3	4 820	5 259	10 079
3. Finmarken	7 916	604	644	1 248	27	19	46	3 348	3 274	6 622
VI. Bygderne fogderivis.										
1. Vinger og Odalen	21 190	-	1	1	-	-	-	10 508	10 681	21 189
2. Solør	21 690	10	20	30	-	-	-	10 927	10 733	21 660
3. Nordre Gudbrands- dalen	20 115	-	-	-	3	5	8	9 951	10 156	20 107
4. Sætersdalen	8 837	-	-	-	6	5	11	4 461	4 365	8 826
5. Orkedalen	16 653	-	-	-	6	2	8	8 302	8 343	16 645
6. Guldalen	20 808	2	3	5	3	9	12	10 148	10 643	20 791
7. Stjør- og Værdalen	30 628	-	-	-	5	4	9	14 649	15 970	30 619
8. Inderøen	21 870	-	-	-	19	19	38	10 583	11 249	21 832
9. Namdalen	25 504	-	1	1	22	33	55	12 431	13 017	25 448
10. Søndre Helgeland.	29 233	-	1	1	82	74	156	13 627	15 449	29 076
11. Nordre Helgeland.	25 531	1	3	4	44	37	81	12 999	12 447	25 446
12. Salten	49 177	27	25	52	757	759	1 516	23 596	24 013	47 609
13. Lofoten og Vester- aalen	45 908	23	25	48	44	39	83	22 200	23 577	45 777
14. Senjen og Tromsø	70 177	831	774	1 605	3 091	3 185	6 276	30 711	31 585	62 296
15. Alten	7 210	382	340	722	1 219	1 282	2 501	1 969	2 018	3 987
16. Hammerfest	10 040	606	539	1 145	1 613	1 658	3 271	3 183	2 441	5 624
17. Tanen	7 734	242	209	451	1 808	1 867	3 675	2 043	1 565	3 608
18. Varanger	4 974	843	760	1 603	406	411	817	1 498	1 056	2 554
19. Vardø	1 252	116	113	229	9	13	22	574	427	1 001

nationalitet med oplysning angaaende sprogforhold
nomadiserende lappér.

(colonnes 11—19) et du nombre des lapons nomades (colonnes 20—22).

Av finnerne (kvæerner) var væsentlig eller udelukkende norsk- talende.			Av lapperne var væsentlig eller udelukkende norsk- talende.			Blandt den øvrige, væsentlig norske, befolkning taltes i familierne saavel norsk som finsk (kvænsk) eller lappisk av:			Av lapperne var nomadiserende:			Procentforhold:			Nr.
Mand- kjon.	Kvinde- kjon.	Tilsam- men.	Mand- kjon.	Kvinde- kjon.	Tilsam- men.	Mand- kjon.	Kvinde- kjon.	Tilsam- men.	Md- kjon.	Kv- kjon.	Tils.	Finner (kvæ- ner).	Lap- per.	Den øvrige, væsent- lig norske, befolk- ning.	
11	12	13	14	15	16	17	18	19	20	21	22	23	24	25	
930	997	1 927	1 410	1 433	2 843	825	793	1 618	677	581	1 258	0.30	0.79	98.91	I.
754	757	1 511	1 398	1 416	2 814	811	776	1 587	676	581	1 257	0.35	1.11	98.54	II.
176	240	416	12	17	29	14	17	31	1	-	1	0.18	0.01	99.81	III.
															IV.
10	20	30	.	-	-	-	-	-	-	-	-	0.02	-	99.98	1.
-	-	-	-	-	-	-	-	-	-	-	-	-	0.01	99.99	2.
-	-	-	-	-	-	-	-	-	6	5	11	-	0.02	99.98	3.
-	-	-	-	-	-	-	-	-	-	-	-	0.00	0.02	99.98	4.
-	1	1	8	7	15	-	-	-	21	28	49	0.00	0.13	99.87	5.
37	32	69	224	233	457	2	-	2	55	39	94	0.07	1.22	98.71	6.
299	281	580	724	677	1 401	678	661	1 339	16	18	34	2.29	8.94	88.77	7.
408	423	831	442	499	941	131	115	246	578	491	1 069	13.30	32.96	53.74	8.
															V.
4	1	5	-	2	2	-	-	-	-	-	-	0.12	0.02	99.86	1.
4	5	9	-	1	1	-	1	1	-	-	-	0.13	0.03	99.84	2.
168	234	402	12	14	26	14	16	30	1	-	1	15.77	0.58	83.65	3.
															VI.
-	-	-	-	-	-	-	-	-	-	-	-	0.00	-	100.00	1.
10	20	30	-	-	-	-	-	-	-	-	-	0.14	-	99.86	2.
-	-	-	-	-	-	-	-	-	-	-	-	-	0.04	99.96	3.
-	-	-	-	-	-	-	-	-	6	5	11	-	0.12	99.88	4.
-	-	-	-	-	-	-	-	-	-	-	-	-	0.05	99.95	5.
-	-	-	-	-	-	-	-	-	-	-	-	0.02	0.06	99.92	6.
-	-	-	2	2	4	-	-	-	-	-	-	-	0.03	99.97	7.
-	-	-	3	2	5	-	-	-	15	15	30	-	0.17	99.83	8.
-	1	1	3	3	6	-	-	-	6	13	19	0.00	0.22	99.78	9.
-	1	1	36	40	76	1	-	1	41	27	68	0.00	0.54	99.46	10.
1	3	4	32	29	61	-	-	-	10	6	16	0.01	0.32	99.67	11.
15	6	21	120	132	252	1	-	1	4	5	9	0.11	3.08	96.81	12.
21	22	43	36	32	68	-	-	-	-	1	1	0.10	0.18	99.72	13.
299	281	580	724	677	1 401	678	661	1 339	16	18	34	2.29	8.94	88.77	14.
109	90	199	139	159	298	54	60	114	348	297	645	10.01	34.69	55.30	15.
162	134	296	252	273	525	55	38	93	9	9	18	11.40	32.58	56.02	16.
28	42	70	31	34	65	1	-	1	221	185	406	5.83	47.52	46.65	17.
81	119	200	15	24	39	18	14	32	-	-	-	32.23	16.42	51.35	18.
28	38	66	5	9	14	3	3	6	-	-	-	18.29	1.76	79.95	19.

Tabel 1 (forts.). Antal personer av finsk (kvænsk) og lappisk samt om antallet av

Landsdele.	Samlet tilstede- værende folke- mængde.	Finner (kvæner).			Lapper.			Den øvrige, væsentlig norske, befolkning.		
		M. ¹	K. ¹	Tils.	M.	K.	Tils.	M.	K.	Tils.
	1	2	3	4	5	6	7	8	9	10
VII. Bygderne herredsvis.										
<i>Hedemarkens amt.</i>										
1. Vinger	4 588	-	1	1	-	-	-	2 329	2 258	4 587
2. Grue	6 120	10	20	² 30	-	-	-	3 184	2 906	6 090
<i>Kristians amt.</i>										
3. Skjaak	2 168	-	-	-	3	5	8	1 108	1 052	2 160
<i>Nedenes amt.</i>										
4. Valle	1 708	-	-	-	6	5	11	824	873	1 697
<i>Søndre Trondhjems amt.</i>										
5. Opdal	3 755	-	-	-	6	2	8	1 777	1 970	3 747
6. Roros	5 024	2	3	5	3	9	12	2 480	2 527	5 007
<i>Nordre Trondhjems amt.</i>										
7. Meraker	2 165	-	-	-	5	4	9	1 111	1 045	2 156
8. Mosviken	865	-	-	-	3	2	5	424	436	860
9. Snaasen	2 286	-	-	-	16	17	33	1 134	1 119	2 253
10. Grong	2 671	-	-	-	11	18	29	1 332	1 310	2 642
11. Vemundvik	1 302	-	-	-	9	8	17	610	675	1 285
12. Fosnes	2 694	-	1	1	-	-	-	1 308	1 385	2 693
13. Kolvereid	2 090	-	-	-	2	7	9	1 071	1 010	2 081
<i>Nordlands amt.</i>										
14. Bindalen	2 502	-	-	-	11	12	23	1 192	1 287	2 479
15. Vik	2 505	-	-	-	3	1	4	1 137	1 364	2 501
16. Brønøy	3 274	-	-	-	-	1	1	1 522	1 751	3 273
17. Velfjord	1 425	-	-	-	2	3	5	683	737	1 420
18. Tjøtta	3 318	-	-	-	12	7	19	1 540	1 759	3 299
19. Vefsen	4 894	-	-	-	22	22	44	2 416	2 434	4 850
20. Hatfjelldalen	1 061	-	-	-	32	27	59	492	510	1 002
21. Herøy	3 627	-	1	1	-	1	1	1 702	1 923	3 625
22. Nesna	4 700	-	-	-	7	7	14	3 133	1 553	4 686
23. Hemnes	4 689	-	1	1	16	15	31	2 274	2 383	4 657
24. Mo	5 892	1	1	2	19	14	33	2 843	3 014	5 857
25. Lurøy	2 107	-	-	-	1	-	1	921	1 185	2 106
26. Røøy	2 666	-	1	1	1	-	1	1 250	1 414	2 664
27. Meløy	3 487	-	-	-	-	1	1	1 656	1 830	3 486

¹ M. = mandkjøn, K. = kvindkjøn.

² Ved specialundersøkelse av folketællingslisterne har det vist sig, at en flerhet av personer i Grue herred,

nationalitet med oplysning angaaende sprogforhold
nomadiserende lapper.

Av finnerne (kvæerner) var væsentlig eller udelukkende norsk- talende.			Av lapperne var væsentlig eller udelukkende norsk- talende.			Blandt den øvrige, væsentlig norske, befolkning taltes i familierne saavel norsk som finsk (kvænsk) eller lappisk av:			Av lapperne var nomadiserende:			Procentforhold:			Nr.
M.	K.	Tils.	M.	K.	Tils.	M.	K.	Tils.	M.	K.	Tils.	Finner (kvæ- ner).	Lap- per.	Den øvrige, væsent- lig norske, befolk- ning.	
11	12	13	14	15	16	17	18	19	20	21	22	23	24	25	
-	-	-	-	-	-	-	-	-	-	-	-	0.02	-	99.98	1.
10	20	30	-	-	-	-	-	-	-	-	-	0.49	-	99.51	2.
-	-	-	-	-	-	-	-	-	-	-	-	-	0.37	99.63	3.
-	-	-	-	-	-	-	-	-	6	5	11	-	0.64	99.36	4.
-	-	-	-	-	-	-	-	-	-	-	-	-	0.21	99.79	5.
-	-	-	-	-	-	-	-	-	-	-	-	0.10	0.24	99.66	6.
-	-	-	2	2	4	-	-	-	-	-	-	-	0.42	99.58	7.
-	-	-	3	2	5	-	-	-	-	-	-	-	0.58	99.42	8.
-	-	-	-	-	-	-	-	-	15	15	30	-	1.44	98.56	9.
-	-	-	2	1	3	-	-	-	4	8	12	-	1.09	98.91	10.
-	-	-	1	-	1	-	-	-	-	-	-	-	1.31	98.69	11.
-	1	1	-	-	-	-	-	-	-	-	-	0.04	-	99.96	12.
-	-	-	-	2	2	-	-	-	2	5	7	-	0.43	99.57	13.
-	-	-	3	3	6	-	-	-	3	2	5	-	0.92	99.08	14.
-	-	-	-	-	-	-	-	-	3	1	4	-	0.16	99.84	15.
-	-	-	-	1	1	-	-	-	-	-	-	-	0.03	99.97	16.
-	-	-	-	-	-	-	-	-	1	3	4	-	0.35	99.65	17.
-	-	-	-	-	-	-	-	-	12	7	19	-	0.57	99.43	18.
-	-	-	13	15	28	1	-	1	11	12	23	-	0.90	99.10	19.
-	-	-	20	20	40	-	-	-	11	2	13	-	5.56	94.44	20.
-	1	1	-	1	1	-	-	-	-	-	-	0.03	0.03	99.94	21.
-	-	-	3	3	6	-	-	-	4	4	8	-	0.30	99.70	22.
-	1	1	11	12	23	-	-	-	4	2	6	0.02	0.66	99.32	23.
1	1	2	17	13	30	-	-	-	2	-	2	0.03	0.56	99.41	24.
-	-	-	-	-	-	-	-	-	-	-	-	-	0.05	99.95	25.
-	1	1	1	-	1	-	-	-	-	-	-	0.03	0.03	99.94	26.
-	-	-	-	1	1	-	-	-	-	-	-	-	0.03	99.97	27.

som i Folketællingen 1900 var regnet som finner, ved sidste folketælling er opført som norske.

Tabel 1 (forts.) Antal personer av finsk (kvænsk) og lappisk
samt om antallet av

Landsdele.	Samlet tilstede- værende folke- mængde.	Finner (kvæner).			Lapper.			Den øvrige, væsentlig norske, befolkning		
		M.	K.	Tils.	M.	K.	Tils.	M.	K.	Tils.
	1	2	3	4	5	6	7	8	9	10
VII. Bygderne herredsvis. (Forts.)										
<i>Nordlands amt. (Forts.)</i>										
28. Gildeskaal	4 166	-	1	1	1	1	2	1 987	2 176	4 163
29. Beiarn	1 861	-	-	-	3	4	7	900	954	1 854
30. Bodin	5 218	1	1	2	20	20	40	2 540	2 636	5 176
31. Skjerstad	1 800	-	-	-	2	1	3	837	960	1 797
32. Fauske	6 760	12	10	22	8	6	14	3 590	3 134	6 724
33. Saltdalen	3 316	-	-	-	9	17	26	1 552	1 738	3 290
34. Sørfold	2 641	-	-	-	8	7	15	1 272	1 354	2 626
35. Nordfold	1 375	-	-	-	25	19	44	662	669	1 331
36. Leiranger	1 227	-	-	-	1	1	2	628	597	1 225
37. Steigen	2 235	-	-	-	6	8	14	1 039	1 182	2 221
38. Hamarøy	3 104	-	-	-	25	19	44	1 483	1 577	3 060
39. Tysfjord	3 143	6	1	7	227	217	444	1 629	1 063	2 692
40. Ankenes	3 093	2	4	6	126	105	231	1 417	1 439	2 856
41. Evenes	4 355	1	1	2	262	299	561	1 850	1 942	3 792
42. Lødingen	2 787	5	7	12	32	27	59	1 242	1 474	2 716
43. Tjeldsund	1 268	-	-	-	2	8	10	579	679	1 258
44. Vaagan	5 828	1	2	3	-	-	-	2 989	2 836	5 825
45. Buksnes	5 524	5	4	9	3	6	9	2 635	2 871	5 506
46. Flakstad	3 242	-	1	1	3	-	3	1 608	1 630	3 238
47. Hadsel	8 037	13	9	22	17	17	34	3 683	4 298	7 981
48. Bø	4 435	3	7	10	3	3	6	2 175	2 244	4 419
49. Øksnes	3 293	1	2	3	2	5	7	1 640	1 643	3 283
50. Sortland	3 536	-	-	-	13	6	19	1 606	1 911	3 517
51. Dverberg	4 354	-	-	-	3	2	5	2 087	2 262	4 349
<i>Tromsø amt.</i>										
52. Kvæfjord	2 980	1	3	4	27	31	58	1 389	1 529	2 918
53. Trondenes	7 876	1	1	2	245	284	529	3 474	3 871	7 345
54. Ibbestad	5 351	9	13	22	260	263	523	2 236	2 570	4 806
55. Lavangen	1 471	2	1	3	59	65	124	672	672	1 344
56. Salangen	2 990	20	13	33	204	189	393	1 365	1 199	2 564
57. Dyroy	1 647	5	11	16	25	19	44	808	779	1 587
58. Sørreisa	2 039	9	4	13	74	54	128	911	987	1 898
59. Tranøy	1 789	1	-	1	21	30	51	856	881	1 737
60. Berg	1 203	5	7	12	14	21	35	601	555	1 156
61. Torsken	1 608	2	2	4	-	-	-	844	760	1 604
62. Hillesøy	2 040	1	1	2	6	2	8	1 068	962	2 030
63. Lenvik	5 220	15	11	26	168	151	319	2 373	2 502	4 875
64. Maalselven	3 796	19	13	32	16	18	34	1 815	1 915	3 730
65. Bardu	1 622	11	8	19	4	6	10	773	820	1 593
66. Malangen	1 697	6	-	6	36	20	56	875	760	1 635
67. Balsfjord	3 322	9	3	12	136	120	256	1 482	1 572	3 054
68. Tromsøysund	5 576	7	6	13	38	38	76	2 758	2 729	5 487

nationalitet med oplysning angaaende sprogforhold
nomadiserende lapper.

Av finnerne (kvænerne) var væsentlig eller udelukkende norsk- talende.			Av lapperne var væsentlig eller udelukkende norsk- talende.			Blandt den øvrige, væsentlig norske, befolkning taltes i familierne saavel norsk som finsk (kvænsk) eller lappisk av:			Av lapperne var nomadiserende:			Procentforhold:			Nr.
M.	K.	Tils.	M.	K.	Tils.	M.	K.	Tils.	M.	K.	Tils.	Finner (kvæ- ner).	Lap- per.	Den øvrige, væsent- lig norske, befolk- ning.	
11	12	13	14	15	16	17	18	19	20	21	22	23	24	25	VII.
-	-	-	1	1	2	-	-	-	1	1	2	0.02	0.04	99.94	28.
-	-	-	3	4	7	-	-	-	-	-	-	-	0.38	99.62	29.
-	-	-	15	15	30	-	-	-	-	-	-	0.04	0.77	99.19	30.
-	-	-	-	1	1	-	-	-	-	1	1	-	0.17	99.83	31.
2	-	2	6	4	10	-	-	-	-	-	-	0.33	0.21	99.46	32.
-	-	-	4	9	13	-	-	-	-	-	-	-	0.78	99.22	33.
-	-	-	7	7	14	-	-	-	-	-	-	-	0.57	99.43	34.
-	-	-	7	3	10	-	-	-	-	-	-	-	0.32	99.68	35.
-	-	-	-	-	-	-	-	-	-	-	-	-	0.16	99.84	36.
-	-	-	-	-	-	1	-	1	-	-	-	-	0.63	99.37	37.
-	-	-	2	3	5	-	-	-	-	-	-	-	1.42	98.58	38.
5	1	6	6	8	14	-	-	-	-	-	-	0.22	14.13	85.65	39.
2	4	6	27	26	53	-	-	-	-	-	-	0.19	7.47	92.34	40.
1	-	1	30	37	67	-	-	-	-	-	-	0.05	12.88	87.07	41.
5	1	6	11	11	22	-	-	-	3	2	5	0.43	2.12	97.45	42.
-	-	-	1	3	4	-	-	-	-	1	1	-	0.79	99.21	43.
-	-	-	-	-	-	-	-	-	-	-	-	0.05	-	99.95	44.
5	4	9	3	6	9	-	-	-	-	-	-	0.16	0.16	99.68	45.
-	-	-	1	-	1	-	-	-	-	-	-	0.03	0.09	99.88	46.
12	9	21	17	17	34	-	-	-	-	1	1	0.28	0.42	99.30	47.
3	7	10	3	3	6	-	-	-	-	-	-	0.22	0.14	99.64	48.
1	2	3	2	4	6	-	-	-	-	-	-	0.09	0.21	99.70	49.
-	-	-	7	1	8	-	-	-	-	-	-	-	0.54	99.46	50.
-	-	-	3	1	4	-	-	-	-	-	-	-	0.11	99.89	51.
1	3	4	27	31	58	-	-	-	-	-	-	0.13	1.95	97.92	52.
1	1	2	6	8	14	-	1	1	-	-	-	0.02	6.72	93.26	53.
9	11	20	19	18	37	1	-	1	4	2	6	0.41	9.77	89.82	54.
2	1	3	-	1	1	-	-	-	-	-	-	0.20	8.43	91.37	55.
15	13	28	90	78	168	2	3	5	2	4	6	1.10	13.14	85.76	56.
4	9	13	17	12	29	1	-	1	-	-	-	0.97	2.67	96.36	57.
4	4	8	50	32	82	-	-	-	-	-	-	0.64	6.28	93.08	58.
1	-	1	1	6	7	-	-	-	-	-	-	0.06	2.85	97.09	59.
3	5	8	13	20	33	-	-	-	-	-	-	1.00	2.91	96.09	60.
2	2	4	-	-	-	-	-	-	-	-	-	0.25	-	99.75	61.
1	1	2	5	-	5	-	-	-	-	-	-	0.10	0.39	99.51	62.
10	10	20	55	42	97	14	18	32	-	-	-	0.50	6.11	93.39	63.
18	13	31	15	17	32	-	-	-	-	-	-	0.84	0.90	98.26	64.
10	8	18	4	6	10	-	-	-	-	-	-	1.17	0.62	98.21	65.
6	-	6	33	18	51	1	4	5	-	-	-	0.35	3.30	96.35	66.
8	3	11	83	69	152	24	22	46	1	-	1	0.36	7.71	91.93	67.
7	6	13	34	33	67	-	-	-	1	-	1	0.23	1.36	98.41	68.

Tabel I (forts.). Antal personer av finsk (kvænsk) og lappisk
samt om antallet av

Landsdele.	Samlet tilstede- værende folke- mængde.	Finner (kvæner).			Lapper.			Den øvrige, væsentlig norske, befolkning.		
		M.	K.	Tils.	M.	K.	Tils.	M.	K.	Tils.
	1	2	3	4	5	6	7	8	9	10
VII. Bygderne herredsvis. (Forts.)										
<i>Tromsø amt. (Forts.)</i>										
69. Lyngen	5 171	313	298	611	753	856	1 609	1 477	1 474	2 951
70. Sørfjord	1 163	7	7	14	319	339	658	254	237	491
71. Karlsøy	2 139	5	5	10	139	125	264	957	908	1 865
72. Helgøy	1 430	1	2	3	49	55	104	692	651	1 323
73. Skjervøy	2 951	71	70	141	103	106	209	1 267	1 334	2 601
74. Nordreisa	1 508	203	179	382	15	19	34	540	552	1 092
75. Kvænangen	1 801	108	116	224	380	374	754	403	420	823
<i>Finmarkens amt.</i>										
76. Kautokeino	980	11	5	16	484	445	929	11	24	35
77. Alten	2 367	299	276	575	102	137	239	736	817	1 553
78. Talvik	2 475	35	34	69	362	389	751	829	826	1 655
79. Loppen og Øks- fjord	1 388	37	25	62	271	311	582	393	351	744
80. Hasvik	1 250	40	30	70	189	187	376	456	348	804
81. Hammerfest	1 368	32	24	56	244	275	519	434	359	793
82. Kvalsund	1 055	68	62	130	269	272	541	190	194	384
83. Maasø	2 052	78	48	126	291	332	623	725	578	1 303
84. Kjelvik	2 389	82	29	111	123	76	199	1 255	824	2 079
85. Kistrand	1 926	306	346	652	497	516	1 013	123	138	261
86. Karasjok	823	4	2	6	370	420	790	10	17	27
87. Lebesby	1 726	25	24	49	245	252	497	752	428	1 180
88. Tanen	3 640	179	147	326	531	561	1 092	1 199	1 023	2 222
89. Næsseby	1 087	29	36	65	424	431	855	78	89	167
90. Polmak	458	5	-	5	238	203	441	4	8	12
91. Nordvaranger	1 404	363	340	703	38	37	75	350	276	626
92. Sydvaranger	3 570	480	420	900	368	374	742	1 148	780	1 928
93. Vardø	1 252	116	113	229	9	13	22	574	427	1 001
VIII. De enkelte byer.										
1. Narvik	4 922	10	4	14	-	2	2	2 491	2 415	4 906
2. Harstad	2 341	-	1	1	-	-	-	1 204	1 136	2 340
3. Tromsø	7 754	6	6	12	2	1	3	3 616	4 123	7 739
4. Hammerfest	2 817	47	53	100	4	6	10	1 336	1 371	2 707
5. Vadsø	1 988	445	453	898	16	8	24	564	502	1 066
6. Vardø	3 111	112	138	250	7	5	12	1 448	1 401	2 849

nationalitet med oplysning angaaende sprogforhold
nomadiserende lapper.

Av finnerne (kvæernerne) var væsentlig eller udelukkende norsk- talende.			Av lapperne var væsentlig eller udelukkende norsk- talende.			Blandt den øvrige væsentlig norske, befolkning taltes i familierne saavel norsk som finsk (kvænsk) eller lappisk av:			Av lapperne var nomadiserende:			Procentforhold:			Nr.
M.	K.	Tils.	M.	K.	Tils.	M.	K.	Tils.	M.	K.	Tils.	Finner (kvæ- ner).	Lap- per.	Den øvrige, væsent- lig norske, befolk- ning.	
11	12	13	14	15	16	17	18	19	20	21	22	23	24	25	
															VII.
92	86	178	50	66	116	483	466	949	3	6	9	11.82	31.11	57.07	69.
3	3	6	41	46	87	1	-	1	-	-	-	1.20	56.58	42.22	70.
4	5	9	81	51	132	34	23	57	3	3	6	0.47	12.34	87.19	71.
-	2	2	43	50	93	-	-	-	2	2	4	0.21	7.27	92.52	72.
33	39	72	33	33	66	5	5	10	-	-	-	4.78	7.08	88.14	73.
48	33	81	2	5	7	112	119	231	-	1	1	25.33	2.26	72.41	74.
17	23	40	22	35	57	-	-	-	-	-	-	12.44	41.86	45.70	75.
-	-	-	-	-	-	-	-	-	336	282	618	1.63	94.80	3.57	76.
65	48	113	13	23	36	10	12	22	12	15	27	24.29	10.10	65.61	77.
18	19	37	59	68	127	39	44	83	-	-	-	2.79	30.34	66.87	78.
26	23	49	67	68	135	5	4	9	-	-	-	4.47	41.93	53.60	79.
10	11	21	72	74	146	16	15	31	5	4	9	5.60	30.08	64.32	80.
27	17	44	54	69	123	2	2	4	1	-	1	4.09	37.94	57.97	81.
27	32	59	6	13	19	4	2	6	-	-	-	12.32	51.28	36.40	82.
55	35	90	64	78	142	-	-	-	-	-	-	6.14	30.36	63.50	83.
29	16	45	25	15	40	27	13	40	1	1	2	4.65	8.33	87.02	84.
14	23	37	31	24	55	6	6	12	2	4	6	33.85	52.60	13.55	85.
-	-	-	-	2	2	-	-	-	183	168	351	0.73	95.99	3.28	86.
6	12	18	10	10	20	-	-	-	-	-	-	2.84	23.79	68.37	87.
19	27	46	12	13	25	1	-	1	-	-	-	8.96	30.00	61.04	88.
3	3	6	9	8	17	-	-	-	18	10	28	5.98	73.66	15.36	89.
-	-	-	-	1	1	-	-	-	20	7	27	1.09	96.29	2.62	90.
41	51	92	3	4	7	12	6	18	-	-	-	50.07	5.34	44.59	91.
40	68	108	12	20	32	6	8	14	-	-	-	25.21	20.78	54.01	92.
28	38	66	5	9	14	3	3	6	-	-	-	18.29	1.76	79.95	93.
															VIII.
4	1	5	-	2	2	-	-	-	-	-	-	0.28	0.04	99.68	1.
-	1	1	-	-	-	-	-	-	-	-	-	0.04	-	99.96	2.
4	4	8	-	1	1	-	1	1	-	-	-	0.15	0.04	99.81	3.
38	37	75	2	6	8	1	2	3	1	-	1	3.55	0.35	96.10	4.
85	133	218	6	6	12	10	9	19	-	-	-	45.17	1.21	53.62	5.
45	64	109	4	2	6	3	5	8	-	-	-	8.04	0.38	91.58	6.

Tabel 2. Personer av blandet nationalitet
Métis classés par nationalité

Farens nationalitet.	Morens								
	Norsk.			Finsk (kvænsk).			Lappisk.		
	M. ¹	K. ¹	Tils.	M.	K.	Tils.	M.	K.	Tils.
I. Riket.	1	2	3	4	5	6	7	8	9
Norsk	-	-	-	419	332	751	209	218	427
Finsk (kvænsk)	242	198	440	-	-	-	110	104	214
Lappisk	233	197	430	58	61	119	-	-	-
Blandet	484	430	914	113	99	212	159	127	286
Uopgit	23	18	41	41	28	69	79	53	132
Tilsammen	982	843	1 825	631	520	1 151	557	502	1 059
II. Rikets bygder.									
Norsk	-	-	-	328	242	570	209	217	426
Finsk (kvænsk)	185	154	339	-	-	-	110	102	212
Lappisk	232	197	429	58	57	115	-	-	-
Blandet	465	404	869	112	98	210	159	127	286
Uopgit	23	18	41	38	24	62	78	50	128
Tilsammen	905	773	1 678	536	421	957	556	496	1 052
III. Rikets byer.									
Norsk	-	-	-	91	90	181	-	1	1
Finsk (kvænsk)	57	44	101	-	-	-	-	2	2
Lappisk	1	-	1	-	4	4	-	-	-
Blandet	19	26	45	1	1	2	-	-	-
Uopgit	-	-	-	3	4	7	1	3	4
Tilsammen	77	70	147	95	99	194	1	6	7
IV. Tromsø amts bygder.									
Norsk	-	-	-	90	72	162	101	126	227
Finsk (kvænsk)	86	84	170	-	-	-	41	42	83
Lappisk	124	102	226	33	33	66	-	-	-
Blandet	263	230	493	67	40	107	63	56	119
Uopgit	8	5	13	10	9	19	31	19	50
Tilsammen	481	421	902	200	154	354	236	243	479
V. Finmarkens amts bygder.									
Norsk	-	-	-	203	143	346	76	71	147
Finsk (kvænsk)	83	50	133	-	-	-	69	60	129
Lappisk	61	51	112	25	24	49	-	-	-
Blandet	53	50	103	45	58	103	88	69	157
Uopgit	7	7	14	25	13	38	30	22	52
Tilsammen	204	158	362	298	238	536	263	222	485
VI. Tromsø amts by-distrikt.									
Norsk	-	-	-	-	-	-	-	-	-
Finsk (kvænsk)	4	3	7	-	-	-	-	-	-
Lappisk	-	-	-	-	-	-	-	-	-
Blandet	-	-	-	-	-	-	-	-	-
Uopgit	-	-	-	-	-	-	-	-	-
Tilsammen	4	3	7	-	-	-	-	-	-
VII. Finmarkens amts byer.									
Norsk	-	-	-	91	90	181	-	1	1
Finsk (kvænsk)	53	39	92	-	-	-	-	2	2
Lappisk	1	-	1	-	-	-	-	-	-
Blandet	15	24	39	1	1	2	-	-	-
Uopgit	-	-	-	3	4	7	1	3	4
Tilsammen	69	63	132	95	95	190	1	6	7

¹ M. = mandkjøn, K. = kvindekjøn.

fordelt efter farens og morens nationalitet.
du père et de la mère.

nationalitet.									Farens nationalitet.
Blandet.			Uopgit.			Tilsammen.			
M.	K.	Tils.	M.	K.	Tils.	M.	K.	Tils.	
10	11	12	13	14	15	16	17	18	
									I. Riket.
502	446	948	31	15	46	1 161	1 011	2 172	Norsk.
165	127	292	26	9	35	543	438	981	Finsk (kvænsk).
169	148	317	26	20	46	486	426	912	Lappisk.
2 144	1 859	4 003	126	65	191	3 026	2 580	5 606	Blandet.
272	195	467	2 907	3 532	6 439	3 322	3 826	7 148	Uopgit.
3 252	2 775	6 027	3 116	3 641	6 757	8 538	8 281	16 819	Tilsammen.
									II. Rikets bygder.
460	416	876	31	15	46	1 028	890	1 918	Norsk.
163	119	282	23	8	31	481	383	864	Finsk (kvænsk).
169	148	317	26	20	46	485	422	907	Lappisk.
2 114	1 833	3 947	125	61	186	2 975	2 523	5 498	Blandet.
263	179	442	2 840	3 438	6 278	3 242	3 709	6 951	Uopgit.
3 169	2 695	5 864	3 045	3 542	6 587	8 211	7 927	16 138	Tilsammen.
									III. Rikets byer.
42	30	72	-	-	-	133	121	254	Norsk.
2	8	10	3	1	4	62	55	117	Finsk (kvænsk).
-	-	-	-	-	-	1	4	5	Lappisk.
30	26	56	1	4	5	51	57	108	Blandet.
9	16	25	67	94	161	80	117	197	Uopgit.
83	80	163	71	99	170	327	354	681	Tilsammen.
									IV. Tromsø amts bygder.
307	259	566	21	7	28	519	464	983	Norsk.
83	58	141	12	2	14	222	186	408	Finsk (kvænsk).
102	84	186	11	11	22	270	230	500	Lappisk.
1 567	1 319	2 886	86	43	129	2 046	1 688	3 734	Blandet.
190	105	295	1 755	2 250	4 005	1 994	2 388	4 382	Uopgit.
2 249	1 825	4 074	1 885	2 313	4 198	5 051	4 956	10 007	Tilsammen.
									V. Finmarkens amts bygder.
86	91	177	8	6	14	373	311	684	Norsk.
73	60	133	8	4	12	233	174	407	Finsk (kvænsk).
64	58	122	7	3	10	157	136	293	Lappisk.
490	458	948	32	18	50	708	653	1 361	Blandet.
51	53	104	919	1 021	1 940	1 032	1 116	2 148	Uopgit.
764	720	1 484	974	1 052	2 026	2 503	2 390	4 893	Tilsammen.
									VI. Tromsø amts by-distrikt.
4	-	4	-	-	-	4	-	4	Norsk.
-	-	-	-	-	-	4	3	7	Finsk (kvænsk).
-	-	-	-	-	-	-	-	-	Lappisk.
-	-	-	-	-	-	-	-	-	Blandet.
6	9	15	9	8	17	15	17	32	Uopgit.
10	9	19	9	8	17	23	20	43	Tilsammen.
									VII. Finmarkens amts byer.
38	30	68	-	-	-	129	121	250	Norsk.
2	8	10	3	1	4	58	50	108	Finsk (kvænsk).
-	-	-	-	-	-	1	-	1	Lappisk.
30	25	55	1	4	5	47	54	101	Blandet.
3	7	10	53	85	138	60	99	159	Uopgit.
73	70	143	57	90	147	295	324	619	Tilsammen.

Tillæg til tabel 2 vedkommende personer av blandet nationalitet.
Personer av blandet nationalitet fordelt efter deres avstamning.
Appendice au tableau no. 2 concernant les individus de nationalité mixte en 1^{er}, 2^{ième},
3^{ième} et 4^{ième} degré.

Nationalitet.	Antal personer.	Sammes fordeling beregnet efter deres avstammingsforhold ¹ .			Procentforhold.		
		Norsk.	Finsk (kvænsk).	Lappisk.	Norsk.	Finsk (kvænsk).	Lappisk.
	1	2	3	4	5	6	7
<i>1. Blandet i 1ste led:</i>							
Norsk-finsk	1 191	596	595	-	50.0	50.0	-
Norsk-lappisk	857	429	-	428	50.0	-	50.0
Finsk-lappisk	333	-	166	167	-	50.0	50.0
Tilsammen	2 381	1 025	761	595	43.0	32.0	25.0
<i>2. Blandet i 2det led:</i>							
Norsk-blandet	1 862	1 331	298	233	71.5	16.0	12.5
Finsk-blandet	504	108	333	63	21.4	66.1	12.5
Lappisk-blandet	603	130	96	377	21.6	15.9	62.5
Tilsammen	2 969	1 569	727	673	52.9	24.5	22.6
<i>3. Blandet i 3dje led:</i>							
Blandet-blandet	4 003	2 117	981	905	52.9	24.5	22.6
Tils. blandet i 1ste—3dje led	9 353	4 711	2 469	2 173	50.4	26.4	23.2
<i>4. Blandet av helt eller delvis uopgit nationalitet:</i>							
Norsk-uopgit	87	65	12	10	74.7	13.8	11.5
Finsk-opgit	104	26	66	12	25.0	63.4	11.6
Lappisk-uopgit	178	45	23	110	25.3	12.9	61.8
Blandet-uopgit	658	332	174	152	50.5	26.4	23.1
Uopgit-uopgit	6 439	3 245	1 700	1 494	50.4	26.4	23.2
Tilsammen	7 466	3 713	1 975	1 778	49.7	26.5	23.8
Ialt blandet.....	16 819	8 424	4 444	3 951	50.1	26.4	23.5
Ren finsk og lappisk	-	-	5 352	15 754	-	-	-
Tilsammen finsk og lappisk	-	-	9 796	19 705	-	-	-

¹ Fordelingen av personer av blandet nationalitet i 1ste led er beregnet paa den maate, at 50 pct. er henført til hver av de to vedkommende nationaliteter. De herved fremkomne procenttal for blandede i 1ste led overhodet er benyttet ved beregningen av forholdet ved blandede i 2det led saaledes, at de personer, av hvis færdre den ene var norsk, den anden blandet, er fordelt med $50 + \frac{1}{2} \times 43.0 = 71.50$ pct. paa den norske, med 16.00 paa den finske og 12.5 paa den lappiske nationalitet; likesaa for finsk-blandet: 21.50 pct. paa den norske, $50 + 16.00 = 66.00$ paa den finske og 12.5 pct. paa den lappiske nationalitet o. s. v., jfr. bidrag til en norsk befolkningsstatistik s. 145, anm. 1.

Tabel 3. Den finske (kvænske) befolkning fordelt efter køn¹, alder og egteskabelig stilling.

Finnois (Quaines) classés par sexe, par âge et par état civil.

Alder og fødselsaar.	1. Mandkøjen.					2. Kvindkøjen.					Begge køj ialt.
	Ugifte.	Gifte.	Enke-mænd og fraskilte ² .	Egte-skabelig stil-ling uopgt.	Tilsam-men.	Ugifte.	Gifte.	Enker og fraskilte ² .	Egte-skabelig stil-ling uopgt.	Tilsam-men.	
I. I femaarige aldersgrupper ³ .	1	2	3	4	5	6	7	8	9	10	11
0—5 født 1910—1906	410	-	-	-	410	393	-	-	-	393	803
5—10 « 1905—1901	420	-	-	-	420	405	-	-	-	405	825
10—15 « 1900—1896	412	-	-	-	412	401	-	-	-	401	813
15—20 « 1895—91	359	2	-	-	361	294	16	-	2	312	673
20—25 « 1890—86	269	27	3	2	301	179	91	2	-	272	573
25—30 « 1885—81	153	84	4	1	242	80	125	4	-	209	451
30—35 « 1880—76	87	115	-	-	202	37	150	1 10	-	197	399
35—40 « 1875—71	53	151	3	-	207	27	171	1 6	-	204	411
40—45 « 1870—66	34	138	8	1	181	17	125	13	-	155	336
45—50 « 1865—61	29	119	15	-	163	12	121	17	-	150	313
50—55 « 1860—56	25	111	15	-	151	18	119	1 30	-	167	318
55—60 « 1855—51	21	127	2 17	-	165	11	106	31	-	148	313
60—65 « 1850—46	21	114	1 24	-	159	15	86	1 44	-	145	304
65—70 « 1845—41	13	90	33	-	136	10	80	45	-	135	271
70—75 « 1840—36	14	61	19	-	94	6	30	47	1	84	178
75—80 « 1835—31	4	22	11	1	38	-	12	24	-	36	74
80—85 « 1830—26	2	10	20	2	34	1	7	21	-	29	63
85—90 « 1825—21	1	3	2	-	6	1	1	8	-	10	16
90—95 « 1820—16	-	1	2	-	3	-	-	3	-	3	6
95—100 « 1815—11	-	-	-	-	-	-	-	1	-	1	1
100 aar og derover født 1810 og tidligere	-	-	-	-	-	-	-	1	-	1	1
Uopgt alder	8	9	1	-	18	6	1	3	2	12	30
Tilsammen	2 335	1 184	8 177	7	3 703	1 913	1 241	4 310	5	3 469	7 172
II. De enkelte aldersaar indtil det 25de aar.											
0—1 født 1910	82	-	-	-	82	71	-	-	-	71	153
1—2 « 1909	73	-	-	-	73	87	-	-	-	87	160
2—3 « 1908	78	-	-	-	78	73	-	-	-	73	151
3—4 « 1907	88	-	-	-	88	72	-	-	-	72	160
4—5 « 1906	89	-	-	-	89	90	-	-	-	90	179
5—6 « 1905	78	-	-	-	78	71	-	-	-	71	149
6—7 « 1904	97	-	-	-	97	88	-	-	-	88	185
7—8 « 1903	84	-	-	-	84	86	-	-	-	86	170
8—9 « 1902	81	-	-	-	81	67	-	-	-	67	148
9—10 « 1901	80	-	-	-	80	93	-	-	-	93	173
10—11 « 1900	84	-	-	-	84	71	-	-	-	71	155
11—12 « 1899	83	-	-	-	83	77	-	-	-	77	160
12—13 « 1898	84	-	-	-	84	90	-	-	-	90	174
13—14 « 1897	93	-	-	-	93	87	-	-	-	87	180
14—15 « 1896	68	-	-	-	68	76	-	-	-	76	144
15—16 « 1895	90	-	-	-	90	80	1	-	-	81	171
16—17 « 1894	71	-	-	-	71	61	-	-	-	61	132
17—18 « 1893	59	1	-	-	60	54	2	-	-	56	116
18—19 « 1892	75	-	-	-	75	55	4	-	2	61	136
19—20 « 1891	64	1	-	-	65	44	9	-	-	53	118
20—21 « 1890	69	-	-	-	69	60	11	-	-	71	140
21—22 « 1889	57	1	1	1	60	35	8	-	-	43	103
22—23 « 1888	56	6	-	1	63	25	20	-	-	45	108
23—24 « 1887	45	7	1	-	53	33	31	1	-	65	118
24—25 « 1886	42	13	1	-	56	26	21	1	-	48	104

¹ Jfr. for de enkelte herreder tabel 1. ² De med nonpareille anførte tal angir antallet af fraskilte, der er indbefattet i de med almindelige typer trykte tal. ³ De højeste alderstrin var naadd af følgende antal mænd: 92 aar av 1 og 90 aar av 2, samt av følgende antal kvinder: 103 aar av 1, 97 aar av 1, 91 aar av 1 og 90 aar av 2.

Tabel 4. Den lappiske befolkning fordelt efter køn¹, alder og egteskabelig stilling.

Lapons classés par sexe, par âge et par état civil.

Alder og fødselsaar.	1. Mandkøjen.					2. Kvindekøjen.					Begge køjn ialt.
	Ugifte.	Gift.	Enke-mænd og fra-skilte ²	Egte-skabe-lig stil-ling uopgit.	Tilsam-men.	Ugifte.	Gift.	Enker og fra-skilte ²	Egte-skabe-lig stil-ling uopgit.	Tilsam-men.	
I. I femaarige aldersgrupper ³ .	1	2	3	4	5	6	7	8	9	10	11
0—5 født 1910—1906	1 067	-	-	-	1 067	1 048	-	-	-	1 048	2 115
5—10 « 1905—1901	1 053	-	-	-	1 053	1 068	-	-	-	1 068	2 121
10—15 « 1900—1896	1 058	-	-	-	1 058	966	-	-	-	966	2 024
15—20 « 1895—91	893	5	-	-	898	871	19	4	-	894	1 792
20—25 « 1890—86	677	55	-	3	735	568	181	3	1	753	1 488
25—30 « 1885—81	389	192	5	4	590	284	319	8	2	613	1 203
30—35 « 1880—76	220	308	10	1	539	191	414	12	2	619	1 158
35—40 « 1875—71	141	342	14	1	498	102	387	31	1	521	1 019
40—45 « 1870—66	105	372	22	2	501	89	418	1 42	-	549	1 050
45—50 « 1865—61	62	405	33	-	500	64	386	47	-	497	997
50—55 « 1860—56	60	336	46	-	442	64	326	71	2	463	905
55—60 « 1855—51	51	291	1 40	-	382	51	238	103	3	395	777
60—65 « 1850—46	32	221	45	-	298	60	188	104	3	355	653
65—70 « 1845—41	25	143	33	-	201	32	104	82	1	219	420
70—75 « 1840—36	20	108	46	-	174	29	71	109	1	210	384
75—80 « 1835—31	3	60	32	-	95	10	29	65	2	106	201
80—85 « 1830—26	5	26	35	1	67	10	13	39	-	62	129
85—90 « 1825—21	2	11	4	-	17	5	5	15	-	25	42
90—95 « 1820—16	1	4	4	-	9	-	2	11	1	14	23
95—100 « 1815—11	-	-	-	-	-	1	-	3	-	4	4
100 aar og derover født 1810 og tidligere	-	-	-	-	-	-	-	1	-	1	1
Uopgit alder	17	20	3	2	42	25	10	6	1	42	84
Tilsammen	5 881	2 899	1 372	14	9 166	5 538	3 110	1 756	20	9 424	18 590
II. De enkelte aldersaar indtil det 25de aar.											
0—1 født 1910	215	-	-	-	215	215	-	-	-	215	430
1—2 « 1909	208	-	-	-	208	202	-	-	-	202	410
2—3 « 1908	212	-	-	-	212	218	-	-	-	218	430
3—4 « 1907	216	-	-	-	216	199	-	-	-	199	415
4—5 « 1906	216	-	-	-	216	214	-	-	-	214	430
5—6 « 1905	192	-	-	-	192	218	-	-	-	218	410
6—7 « 1904	212	-	-	-	212	198	-	-	-	198	410
7—8 « 1903	235	-	-	-	235	237	-	-	-	237	472
8—9 « 1902	195	-	-	-	195	209	-	-	-	209	404
9—10 « 1901	219	-	-	-	219	206	-	-	-	206	425
10—11 « 1900	217	-	-	-	217	192	-	-	-	192	409
11—12 « 1899	223	-	-	-	223	197	-	-	-	197	420
12—13 « 1898	215	-	-	-	215	211	-	-	-	211	426
13—14 « 1897	205	-	-	-	205	183	-	-	-	183	388
14—15 « 1896	198	-	-	-	198	183	-	-	-	183	381
15—16 « 1895	200	2	-	-	202	209	-	-	-	209	411
16—17 « 1894	180	-	-	-	180	173	1	1	-	175	355
17—18 « 1893	176	1	-	-	177	161	-	2	-	163	340
18—19 « 1892	173	-	-	-	173	177	8	1	-	186	359
19—20 « 1891	164	2	-	-	166	151	10	-	-	161	327
20—21 « 1890	172	5	-	-	177	162	19	-	-	181	358
21—22 « 1889	119	3	-	1	123	121	30	-	-	151	274
22—23 « 1888	136	9	-	-	145	98	42	1	1	142	287
23—24 « 1887	142	13	-	2	157	95	43	1	-	139	296
24—25 « 1886	108	25	-	-	133	92	47	1	-	140	273

¹ Se side 13 note 1. ² Se side 13 note 2. ³ De høieste alderstrin var naadd av følgende antal mænd: 95 aar av 2, 94 aar av 1 og 90 aar av 6, samt av følgende antal kvinder: 100 aar av 1, 96 aar av 2, 95 aar av 2, 94 aar av 1, 93 aar av 2 og 90 aar av 11.

Tabel 5. Den finske (kvænske) befolkning i Tromsø og Finmarkens amters landdistrikter fordelt efter livsstilling og egteskabelig stilling, forsaavidt angaar tilstedeværende personer 15 aar og derover.

La population finnoise (quaine) des campagnes de Tromsø et Finmarken répartie par profession et état civil quant aux individus âgés de 15 ans et au-dessus appartenant à la population de fait.

Livsstillinger.	Tromsø amt.				Finmarkens amt.			
	Mænd.	Kvinder.	Herav gifte:		Mænd.	Kvinder.	Herav gifte:	
			Mænd.	Kvinder.			Mænd.	Kvinder.
	1	2	3	4	5	6	7	8
I. Jordbrug, fædrift, skogdrift og fiskeri.								
Gaardbrukere selveiere	134	14	111	-	167	32	136	-
Leilændinger, bygselmænd	-	2	-	-	-	-	-	-
Forpagtere	7	-	6	-	-	-	-	-
Andre selvstændig næringsdrivende ved landbonæring, skogdrift og jagt.....	-	-	-	-	4	-	1	-
Fiskere, noteere	199	1	65	1	863	1	430	-
Betjenter ved jordbrug, fædrift, skogbrug og fiskeri.....	-	5	-	-	-	3	-	-
Husmænd med jord	32	5	30	-	-	-	-	-
Hjemneværende voksne barn og slegtninger, der hjælper ved jordbrug og fædrift.....	15	49	-	1	22	46	-	-
Skogarbeidere, tømmerhuggere og andre arbejdere ved skogdrift og jagt.....	24	-	7	-	1	-	1	-
Tjenere og andre arbejdere ved jordbrug, fædrift og fiskeri...	34	48	7	-	50	46	5	1
Tilsammen	445	124	226	2	1 107	128	573	1
II. Grubedrift, bergverksdrift og industri.								
Selvstændige haandverkere	19	-	14	-	37	-	15	-
Herav: Smeder	1	-	1	-	4	-	3	-
Snekker	3	-	1	-	8	-	3	-
Skræddere	2	-	1	-	1	-	-	-
Skomakere	5	-	4	-	7	-	-	-
Tømmermænd	6	-	5	-	11	-	6	-
Andre	2	-	2	-	6	-	3	-
Selvstændig smaaindustri-drivende	2	25	-	2	5	24	3	5
Herav: Baatbyggere	2	-	-	-	1	-	-	-
Bestyrere og betjenter ved industrielle anlæg m. m.....	1	-	1	-	-	-	-	-
Arbejdere ved grubedrift og stenbrud m. m.....	19	-	6	-	32	-	11	-
Fabrikarbeidere	2	-	1	-	1	-	-	-

Tabel 5 (forts.). Den finske (kvænske) befolkning i Tromsø og egteskabelig stilling, forsaavidt angaar

Livsstillinger.	Tromsø amt.				Finmarkens amt.			
	Mænd.	Kvinder.	Herav gifte:		Mænd.	Kvinder.	Herav gifte:	
			Mænd.	Kvinder.			Mænd.	Kvinder.
	1	2	3	4	5	6	7	8
II. (Forts.)								
Haandverksarbeidere	3	-	1	-	7	-	2	-
Herav: Smedarbeidere	1	-	-	-	-	-	-	-
Snekkerarbeidere	1	-	1	-	2	-	-	-
Skomakerarbeidere	1	-	-	-	2	-	-	-
Andre	-	-	-	-	3	-	2	-
Arbeidere ved smaaindustri	1	-	1	-	3	-	2	-
— anlæg og vedlikehold av veier og andre kommunikationer m. m.	2	-	-	-	14	-	8	-
Tilsammen	49	25	24	2	99	24	41	5
III. Handel, omsætning og samfærdsel.								
Grosserere, kjøbmænd, handelsmænd, landhandlere	1	-	-	-	10	2	10	-
Handelskarer, kræmmere, skræppekarer	1	-	-	-	-	-	-	-
Andre selvstændig næringsdrivende ved handel og pengeomsætning	1	-	-	-	-	-	-	-
Hoteleiere, spiserverter, fjeldstnemænd m. m.	1	-	1	-	-	1	-	-
Skibsredere, jægteeiere, fragtemænd	-	-	-	-	2	-	2	-
Handelsreisende og andre betjenter ved handel og pengeomsætning	-	-	-	-	9	2	2	-
Jægteførere	-	-	-	-	2	-	1	-
Bestillingsmænd ved havnevesen, postvesen m. m.	1	-	1	-	1	1	1	-
Sjømænd, matroser, dampskibsfyrbøtere o. l.	-	-	-	-	1	-	-	-
Andre arbeidere ved sjøfart og baatfart	1	-	-	-	1	-	1	-
Arbeidere ved handel, omsætning og samfærdsel	-	1	-	-	29	1	10	1
Tilsammen	6	1	2	-	55	7	27	1

og Finmarkens amters landdistrikter fordelt efter livsstilling
tilstedeværende personer 15 aar og derover.

Livsstillinger.	Tromsø amt.				Finmarkens amt.			
	Mænd.	Kvinder.	Herav gifte:		Mænd.	Kvinder.	Herav gifte:	
			Mænd.	Kvinder.			Mænd.	Kvinder.
	1.	2.	3.	4.	5.	6.	7.	8.
IV. Offentlig arbejde samt privat immaterielt erhverv.								
Bestillingsmænd.....	-	-	-	-	2	1	1	-
Private selvstændig næringsdrivende.....	-	1	-	-	-	-	-	-
Private betjenter.....	-	1	-	-	2	-	1	-
Arbejdere og andre i lignende underordnet stilling.....	1	-	-	-	-	-	-	-
Tilsammen	1	2	-	-	4	1	2	-
V. Huslig arbejde samt erhverv og arbejde av ubestemt eller ikke nærmere betegnet art.								
Gifte husmødre uten særskilt erhverv samt andre selvstændig næringsdrivende.....	-	232	-	232	-	699	-	699
Bestyrere og betjenter ved huslig eller ikke nærmere betegnet arbejde.....	-	2	-	-	-	10	-	-
Hjemmeværende voksne barn og slegtninger sysselsat ved huslig eller ikke nærmere betegnet arbejde.....	5	14	-	-	39	89	-	1
Tjenere sysselsat ved huslig eller ikke nærmere betegnet arbejde.....	3	42	-	-	9	104	-	-
Dagarbejdere, inderster og andre arbejdere sysselsat ved huslig eller ikke nærmere betegnet arbejde.....	13	27	5	2	51	64	14	-
Tilsammen	21	317	5	234	99	966	14	700
VI. Formuesindtægt, føderaad, pension o. l.								
Rentenister, kapitalister.....	1	1	-	-	-	1	-	-
Føderaadfolk.....	18	28	6	13	7	15	4	4
Andre.....	-	-	-	-	2	4	-	-
Tilsammen	19	29	6	13	9	20	4	4
VII. Uten erhverv.								
Privatforsørgede.....	3	9	1	2	10	31	-	-
Offentlig understøttede.....	12	23	5	4	30	33	6	7
Tilsammen	15	32	6	6	40	64	6	7
VIII. Uopgit erhverv.....	3	4	1	-	11	9	6	-
Ialt	559	534	270	257	1 424	1 219	673	718

Tabel 6. Den lappiske befolkning i Tromsø og Finmarkens stilling, forsaavidt angaar tilstedeværelsen af Lapons des campagnes de Tromsø et Finmarken répartis par profession et état civil

Livsstillinger.	Tromsø amt.				Finmarkens amt.			
	Mænd.	Kvinder.	Herav gifte:		Mænd.	Kvinder.	Herav gifte:	
			Mænd.	Kvinder.			Mænd.	Kvinder.
	1	2	3	4	5	6	7	8
I. Jordbrnk, fædrift, skogdrift og fiskeri.								
Gaardbrugere, selveiere	543	46	430	-	415	98	355	1
Leilændinger, bygselmænd	14	1	11	-	-	-	-	-
Forpagtere	-	2	-	-	-	-	-	-
Andre selvstændig næringsdrivende ved landbonæring, skogdrift og jagt	3	-	1	-	12	1	3	-
Reneiere	9	5	6	-	271	37	196	1
Fiskere, noteiere	864	-	331	-	1 856	8	960	-
Betjenter ved jordbruk, fædrift, skogdrift og fiskeri	-	8	-	-	2	8	1	-
Husmænd med jord	83	19	71	-	2	-	2	-
Hjemmeværende voksne barn og slegtninger, der hjælper til ved jordbruk og fædrift	89	244	-	6	76	171	3	4
Skogarbeidere, tømmerhuggere og andre arbejdere ved skogdrift og jagt	3	-	2	-	2	-	-	-
Renvogtere	3	-	2	-	108	87	4	1
Tjenere og andre arbejdere ved jordbruk, fædrift og fiskeri ..	135	195	28	5	98	211	10	2
Tilsammen	1 746	520	882	11	2 842	621	1 534	9
II. Grubedrift, bergverksdrift og industri.								
Selvstændige haandverkere	22	1	10	-	6	-	3	-
Herav: Snekkere	4	-	1	-	4	-	3	-
Skræddere	2	-	2	-	1	-	-	-
Skomakere	4	-	1	-	-	-	-	-
Tømmermænd	8	-	5	-	-	-	-	-
Andre	4	1	1	-	1	-	-	-
Selvstændig smaaindustri-drivende	2	67	1	3	7	80	2	10
Herav: Baatbyggere	1	-	1	-	2	-	1	-
Bestyrere og betjenter ved industrielle anlæg m. m.	1	-	1	-	-	-	-	-
Arbejdere ved grubedrift og stenbrud m. m.	21	-	11	-	2	-	1	-
Fabrikarbeidere	1	-	1	-	-	-	-	-

amters landdistrikter fordelt efter livsstilling og egteskabelig
værende personer 15 aar og derover.

quant aux individus âgés de 15 ans et au-dessus appartenant à la population de fait.

Livsstillinger.	Tromsø amt.				Finmarkens amt.			
	Mænd.	Kvinder.	Herav gifte:		Mænd.	Kvinder.	Herav gifte:	
			Mænd.	Kvinder.			Mænd.	Kvinder.
	1	2	3	4	5	6	7	8
II. (Forts.)								
Haandverksarbeidere	3	-	2	-	2	-	1	-
Herav: Snekkerarbeidere.....	1	-	1	-	1	-	-	-
Skomakerarbeidere	1	-	1	-	-	-	-	-
Tømmermænd	1	-	-	-	1	-	1	-
Arbeidere ved smaaindustri	8	-	-	-	2	2	-	-
— anlæg og vedlikehold av veier og andre kommunika- tioner m. m.	1	-	-	-	4	-	1	-
Tilsammen	59	68	26	3	23	82	8	10
III. Handel, omsætning og samfærdsel.								
Grosserere, kjøbmænd	-	-	-	-	2	-	2	-
Handelsmænd, landhandlere	1	-	-	-	9	-	4	-
Andre selvstændig nærings- drivende ved handel og penge- omsætning, agenter.....	2	-	1	-	3	-	1	-
Hoteleiere, spiseverter m. m.	-	-	-	-	1	-	-	-
Andre selvstændig nærings- drivende ved samfærdsel	-	-	-	-	4	-	3	-
Handelsfuldmægtiger, handels- betjenter, handelskontorister, handelsreisende og andre be- tjenter ved handel og penge- omsætning	-	-	-	-	3	-	1	-
Jægteførere	1	-	-	-	-	-	-	-
Andre bestyrere og betjenter ved omsætning og samfærdsel	3	1	2	-	-	-	-	-
Bestillingsmænd ved havnevæsen, postvæsen m. m.	1	2	-	-	1	2	1	-
Sjømænd, matroser, dampskibs- fyrbøtere o. l.	2	-	1	-	-	-	-	-
Arbeidere ved handel, omsæt- ning og samfærdsel, kjerere ..	5	-	-	-	13	-	4	-
Tilsammen	15	3	4	-	36	2	16	-

Tabel 6 (forts.). Den lappiske befolkning i Tromsø og Finmarkens amters landdistrikter fordelt efter livsstilling og egteskabelig stilling, forsaavidt angaar tilstedeværende personer 15 aar og derover.

Livsstillinger.	Tromsø amt.				Finmarkens amt.			
	Mænd.	Kvinder.	Herav gifte:		Mænd.	Kvinder.	Herav gifte:	
			Mænd.	Kvinder.			Mænd.	Kvinder.
	1	2	3	4	5	6	7	8
IV. Offentlig arbeide samt privat immaterielt erhverv.								
Bestillingsmænd	2	-	2	-	6	2	4	1
Private selvstændig næringsdrivende	-	1	-	-	-	-	-	-
Private betjenter	1	-	1	-	1	-	-	-
Arbejdere og andre i lignende underordnet stilling	-	-	-	-	-	2	-	-
Tilsammen	3	1	3	-	7	4	4	1
V. Huslig arbeide samt erhverv og arbeide av ubestemt eller ikke nærmere betegnet art.								
Gifte husmødre uten særskilt erhverv samt andre selvstændig næringsdrivende	-	991	-	991	-	1 681	-	1 681
Bestyrere og betjenter ved huslig eller ikke nærmere betegnet arbeide	-	28	-	2	2	57	1	-
Hjemneværende voksne barn og slegtninger sysselsat ved huslig eller ikke nærmere betegnet arbeide	44	72	-	-	128	257	-	-
Tjenere sysselsat ved huslig eller ikke nærmere betegnet arbeide	10	130	-	-	54	323	-	-
Dagarbejdere, inderster og andre arbejdere sysselsat ved huslig eller ikke nærmere betegnet arbeide	43	91	18	-	30	207	7	1
Tilsammen	97	1 312	18	993	214	2 525	8	1 682
VI. Formuesindtægt, føderaad, pension o. l.								
Rentenister, kapitalister	-	1	-	-	4	12	2	-
Føderaadfolk	77	99	47	47	17	33	7	7
Andre	4	1	1	-	6	4	3	-
Tilsammen	81	101	48	47	27	49	12	7
VII. Uten erhverv.								
Privatforsørgede	11	39	2	1	16	102	1	4
Offentlig understøttede	41	79	17	13	48	85	8	7
Diverse	-	-	-	-	1	-	-	-
Tilsammen	52	118	19	14	65	187	9	11
VIII. Uopgitt erhverv	3	12	1	-	26	31	3	-
Ialt	2 056	2 135	1 001	1 068	3 240	3 501	1 594	1 720

De ved fordelingen efter nationalitet befulgte regler.

Som norsk er foruten de rene norske regnet:


1. Blandet av norsk-lap og norsk-fin og norsk-blandet, der talte norsk, norsk og lappisk, norsk og finsk samt norsk, lappisk og finsk,
2. Blandet, hvis forældres nationalitet var uopgit og som talte norsk, norsk og lappisk, norsk og finsk samt norsk, lappisk og finsk.

Som finner (kvæner) er regnet:

1. Rene finner og blandet av fin-blandet uanset sproget,
2. Blandet av lap-fin, hvis sprog var finsk, norsk og finsk eller norsk, lappisk og finsk, i sidste tilfælde dog kun, hvis farens nationalitet var finsk,
3. Blandet av norsk-fin, hvis sprog var udelukkende finsk, samt
4. Blandet, hvis forældres nationalitet var uopgit og som talte udelukkende finsk.

Som lapper er regnet:

1. Rene lapper og blandet av lap-blandet uanset sproget,
 2. Blandet av lap-fin, hvis sprog var lappisk, norsk og lappisk, eller norsk, lappisk og finsk, i sidste tilfælde dog kun, hvis farens nationalitet var lappisk,
 3. Blandet av norsk-lap, hvis sprog var udelukkende lappisk, samt
 4. Blandet, hvis forældres nationalitet var uopgit og som talte udelukkende lappisk.
-



Hjemvendte Norsk-Amerikanere.

Norvégiens rentrés dans leur pays après avoir émigré en Amérique.

Tabel 7. Hjemvendte Norsk-Amerikanere fordelt efter bosteder
1 december 1910.Norvégiens rentrés répartis d'après leur domicile au 1^{er} décembre 1910.

Bosteder 1 december 1910.	Bygder.			Byer.			Tilsammen.		
	Mand- køn.	Kvinde- køn.	Til- sammen.	Mand- køn.	Kvinde- køn.	Til- sammen.	Mand- køn.	Kvinde- køn.	Til- sammen.
	1	2	3	4	5	6	7	8	9
Smaalenene.....	302	122	424	102	56	158	404	178	582
Akershus.....	448	204	652	6	4	10	454	208	662
Kristiania.....	-	-	-	686	446	1 132	686	446	1 132
Hedemarken.....	662	270	932	19	11	30	681	281	962
Kristians.....	835	293	1 128	49	19	68	884	312	1 196
Buskerud.....	594	196	790	191	99	290	785	295	1 080
Jarlsberg og Larvik ...	346	111	457	100	88	188	446	199	645
Bratsberg.....	453	114	567	104	55	159	557	169	726
Nedenes.....	363	163	526	71	58	129	434	221	655
Lister og Mandal.....	1 611	593	2 204	79	75	154	1 690	668	2 358
Stavanger.....	1 522	279	1 801	307	173	480	1 829	452	2 281
Søndre Bergenhus.....	804	200	1 004	-	-	-	804	200	1 004
Bergen.....	-	-	-	138	95	233	138	95	233
Nordre Bergenhus.....	679	156	835	5	1	6	684	157	841
Romsdal.....	1 118	280	1 398	69	52	121	1 187	332	1 519
Søndre Trondhjem.....	1 156	319	1 475	113	78	191	1 269	397	1 666
Nordre Trondjem.....	671	169	840	37	16	53	708	185	893
Nordland.....	429	110	539	44	22	66	473	132	605
Tromsø.....	119	51	170	7	5	12	126	56	182
Finmarken.....	53	22	75	19	7	26	72	29	101
Ialt	12 165	3 652	15 817	2 146	1 360	3 506	14 311	5 012	19 323

Tabel 7 (forts.). Herreder og byer, hvor antallet av hjemvendte
Norsk-Amerikanere, mænd eller kvinder, var 10 eller flere.

Communes rurales et villes où le nombre des Norvégiens rentrés, hommes ou femmes,
était de 10 et au-dessus.

Bosteder 1 december 1910.	Mænd.	Kvinder.	Bosteder 1 december 1910.	Mænd.	Kvinder.
	1	2		1	2
1. Herreder.					
<i>Smaalenenes amt.</i>					
Trøgstad	21	3	Elverum	46	24
Askim	36	20	Trysil	11	7
Spydeberg	11	-	Aamot	27	14
Skiptvet	19	2	Stor-Elvedalen	20	16
Rakkestad	16	4	Lille Elvedalen	34	15
Eidsberg	12	9	Tønset	29	3
Aremark	10	2	Tolgen	22	3
Id	19	9	Kvikne	25	8
Berg	11	3	<i>Kristians amt.</i>		
Skjeberg	10	3	Lesje	37	17
Tune	53	17	Skjaak	40	11
Glemminge	14	9	Lom	44	25
Kraakerøy	11	3	Vaage	42	12
Onsø	10	7	Sel	31	9
<i>Akershus amt.</i>			Nordre Fron	49	24
Nesodden	15	15	Søndre Fron	37	11
Aker	60	42	Ringebu	68	17
Bærum	49	36	Øier	35	10
Asker	26	9	Østre Gausdal	29	6
Urskog	28	14	Vestre Gausdal	22	7
Høland	30	8	Faaberg	35	13
Fet	17	2	Biri	20	6
Sørum	15	7	Snertingdalen	15	7
Nittedalen	23	-	Vardal	19	9
Ullensaker	29	3	Østre Toten	34	10
Nes	40	19	Vestre Toten	19	6
Eidsvold	27	13	Kolbu	23	20
Nannestad	16	7	Lunner	10	3
<i>Hedemarkens amt.</i>			Jevnaker	15	4
Ringsaker	43	26	Brandbu	22	7
Nes	19	8	Gran	20	4
Vang	13	10	Søndre Land	11	3
Furnes	13	6	Nordre Land	13	3
Løiten	26	22	Søndre Aurdal	27	13
Romedal	15	5	Etnedalen	25	6
Stange	27	10	Nordre Aurdal	34	8
Søndre Odalen	35	7	Vestre Slidre	18	6
Nordre Odalen	29	17	Østre Slidre	12	6
Vinger	27	11	Vang	12	4
Eidskogen	52	9	<i>Buskerud amt.</i>		
Brandval	14	4	Hole	33	15
Grue	42	8	Norderhov	52	20
Hof	22	8	Aadalen	24	5
Aasnes	22	9	Flaa	14	1
Vaalder	38	16	Nes	17	8
			Aal	26	9
			Hol	15	4

Tabel 7 (forts.). Herreder og byer, hvor antallet av hjemvendte

Bosteder 1 december 1910.	Mænd.	Kvinder.	Bosteder 1 december 1910.	Mænd.	Kvinder.
	1	2		1	2
1. Herreder. (Forts.)			<i>Nedenes amt.</i>		
<i>Buskerud amt. (Forts.)</i>			Søndeled.....	25	11
Sigdal	27	3	Flosta	15	4
Krødsherred	13	2	Holt	25	8
Modum	81	24	Aamli	9	10
Øvre Eker	84	18	Froland.....	13	6
Nedre Eker.....	18	4	Østre Moland.....	49	27
Lier.....	60	45	Tromø.....	10	10
Reken.....	18	8	Hise.....	8	16
Hurum (landdistriktet)...	13	4	Øiestad.....	13	8
Ytre Sandsvær	14	3	Fjære.....	75	23
Øvre Sandsvær.....	10	-	Vestre Moland.....	14	6
Flesberg.....	20	9	Høvaag.....	18	3
Rollag.....	21	4	Bygland.....	21	3
Nore.....	11	6	Valle.....	20	5
<i>Jarlsberg og Larvik amt.</i>			<i>Lister og Mandal amt.</i>		
Strømmen.....	19	1	Tveit.....	22	4
Skoger.....	27	15	Oddernes	40	19
Sande.....	14	2	Vennesla	18	8
Hof.....	10	5	Søgne.....	125	59
Botne.....	16	3	Halsaa og Hartmark	64	20
Vaale.....	15	4	Holme.....	18	6
Borre.....	16	5	Laudal.....	10	2
Ramnes.....	14	3	Øislebø.....	10	-
Stokke.....	27	8	Grindum.....	16	5
Sem.....	28	11	Bjelland.....	18	6
Nøtterø.....	13	3	Aaseral.....	21	3
Sandeherred.....	53	32	Nordre Undal.....	50	32
Tjølling.....	15	5	Vanse.....	403	189
Brunlanes.....	22	7	Spind.....	18	13
Hedrum.....	22	4	Austad.....	41	6
Lardal.....	21	-	Lyngdal.....	149	35
<i>Bratsberg amt.</i>			Kvaas.....	27	9
Sannikedal.....	18	3	Høgebostad.....	72	14
Skaate.....	16	6	Fjotland.....	36	-
Bamle.....	42	4	Fede.....	12	6
Eidanger.....	23	8	Liknes.....	133	66
Gjerpen.....	14	7	Hitterø.....	40	25
Solum.....	24	11	Nes.....	107	26
Hollen.....	15	3	Bakke.....	42	4
Lunde.....	11	9	Gyland.....	35	9
Bø.....	16	2	Øvre Siredalen.....	28	7
Sande.....	29	4	Tonstad.....	17	2
Hitterdal.....	46	12	<i>Stavanger amt.</i>		
Tinn.....	20	10	Sogndal.....	77	6
Hjartdal.....	36	3	Lund.....	25	-
Seljord.....	29	1	Heskestad.....	48	2
Kviteseid.....	28	8	Bjerkreim.....	53	2
Nissedal.....	10	3	Helleland.....	22	1
Mo.....	20	3	Egersund.....	33	9
Vinje.....	15	6	Ogne.....	17	1
			Nærbo.....	22	2

Norsk-Amerikanere, mænd eller kvinder, var 10 eller flere.

Bosteder 1 december 1910.	Mænd.	Kvinder.	Bosteder 1 december 1910.	Mænd.	Kvinder.
	1	2		1	2
1. Herreder. (Forts.)			Ulvik	26	6
<i>Stavanger amt.</i>			Kvam	14	6
<i>(Forts.)</i>			Jondal	10	-
Varhaug	40	11	Evanger	12	5
Klepp	42	7	Voss	52	20
Time	60	8	<i>Nordre Bergenhus amt.</i>		
Heiland	128	26	Lyster	18	11
Haaland	79	20	Sogndal	14	4
Hetland	114	29	Aurland	14	8
Høle	22	4	Leikanger	18	2
Fossan	31	-	Balestrand	32	8
Strand	20	5	Vik	22	7
Finnø	47	9	Kirkebo	11	3
Mosterø	17	3	Gulen	13	2
Vikedal	44	7	Askvold	54	14
Nerstrand	27	4	Ytre Holmedal	35	13
Sjernerø	31	11	Gaular	14	1
Fister	33	6	Jølster	19	2
Hjelmeland	56	17	Førde	22	5
Jelsa	20	5	Naustdal	72	4
Saude	64	13	Vevring	12	-
Suldal	17	4	Kinn	15	4
Aakre	45	7	Selje	16	2
Skudenes	43	3	Daviken	59	6
Kopervik	32	-	Eid	41	7
Avaldsnes	75	23	Hornindalen	15	6
Torvestad	29	1	Gloppen	27	10
Skaare	16	9	Indviken	43	10
Tysvær	15	2	Stryn	15	11
Skjold	34	7	<i>Romsdals amt.</i>		
Vats	22	6	Vannelven	20	3
<i>Søndre Bergenhus amt.</i>			Sande	25	-
Kvinnherred	43	19	Rovde	12	-
Skaanevik	26	8	Herø	27	3
Etne	28	9	Ulstein	20	4
Fjelberg	38	7	Volden	14	1
Finnaas	22	7	Ørsten	15	3
Stord	22	2	Sunnelven	11	7
Fitjar	35	6	Norddalen	29	20
Tysnes	23	3	Stranden	53	8
Fane	16	3	Stordalen	16	4
Anstevold	15	1	Søkkelven	43	4
Sund	18	4	Ørskog	25	9
Fjeld	53	8	Skodje	13	5
Askøen	11	6	Borgund	38	18
Haus	12	2	Giske	10	1
Bruvik	19	2	Haram	11	3
Hammer	27	3	Sylte	22	6
Manger	12	3	Vestnes	51	18
Lindaas	24	1	Vold	12	3
Røldal	14	6	Eid	11	-
Ullensvang	96	25	Grytten	25	6
Eidfjord	11	-			

Tabel 7 (forts.). Herreder og byer, hvor antallet av hjemvendte

Bosteder 1 december 1910.	Mænd.	Kvinder.	Bosteder 1 december 1910.	Mænd.	Kvinder.
	1	2		1	2
1. Herreder. (Forts.)			<i>Nordre Trondhjems amt.</i>		
<i>Romsdals amt. (Forts.)</i>			Hegre	34	7
Vee	43	15	Skatval	10	4
Eresfjord og Vistdalen ..	41	7	Stjørdalen	15	5
Nesset	31	-	Laanke	14	1
Bolsø	50	15	Leksviken	33	17
Frænen	13	2	Frosta	18	5
Bud	11	1	Skogn	34	6
Bremsnes	27	11	Levanger	23	6
Øre	27	18	Værdalen	89	14
Strømsneset	21	5	Ytterøen	11	-
Tingvold	29	6	Verran	13	-
Øksendalen	27	11	Inderøen	20	4
Sundalen	45	6	Røra	16	12
Stangvik	20	9	Egge	13	4
Surendalen	54	6	Beitstaden	27	3
Rindalen	50	3	Namdalseidet	21	3
Aure	17	1	Snaasen	26	11
Valsefjorden	10	6	Grong	19	5
Halse	14	2	Overhallen	39	7
Edø	14	6	Vemundvik	15	-
			Klingen	33	12
			Fosnes	11	2
			Flatanger	28	10
			Nære	21	5
			Vikten	17	6
			Kolvreid	13	5
			<i>Nordlands amt.</i>		
			Vega	11	2
			Vefsen	40	7
			Stamnes	10	3
			Herøy	10	3
			Nesna	31	9
			Hemnes	25	6
			Mo	17	6
			Lurøy	13	1
			Meley	13	1
			Bodin	20	4
			Kjerringøy	21	-
			Hamarøy	27	5
			Tysfjord	14	4
			Hadsel	16	7
			Bø	18	4
			Sortland	10	5
			<i>Tromsø amt.</i>		
			Kvæfjord	18	7
			Trondenes	22	5
			Levick	16	15
			Tromsøysund	18	8
			<i>Finmarkens amt.</i>		
			Talvik	10	3

Norsk-Amerikanere, mænd eller kvinder, var 10 eller flere.

Bosteder 1 december 1910.	Mænd.	Kvinder.	Bosteder 1 december 1910.	Mænd.	Kvinder.
	1	2		1	2
2. Byer.					
Fredrikshald	23	13	Risør	27	22
Sarpsborg	20	6	Arendal	29	18
Fredrikstad	23	15	Grimstad	9	14
Moss	36	22	Kristiansand	51	47
Kristiania	686	446	Mandal	10	18
Hamar	17	11	Flekkefjord	11	5
Lillehammer	30	12	Sandnes	25	11
Gjøvik	19	7	Stavanger	224	129
Drammen	120	60	Skudeneshavn	20	8
Kongsberg	56	29	Kopervik	10	4
Holmestrand	10	7	Haugesund	20	13
Horten	24	21	Bergen	138	95
Tønsberg	10	9	Aalesund	36	29
Sandefjord	22	21	Kristiansund	25	19
Larvik	25	18	Trondhjem	113	78
Kragerø	28	13	Levanger	14	6
Brevik	14	8	Namsos	15	8
Porsgrund	23	12	Mosjøen	28	13
Skien	32	17	Vadsø	12	6

Tabel 8. Norsk-Amerikanere fordelt efter utvandringsaar
Norvégiens rentrés répartis d'après les années d'émigration,

Utvandringsaar.	Norsk-Amerikanere vendt											
	1849.	1856-1860.	1861-1865.	1866-1870.	1871-1875.	1876-1880.	1881-1885.	1886-1890.	1891-1895.	1896-1900.	1901-1905.	1906-1910.
	I	2	3	4	5	6	7	8	9	10	11	12
I. Riket.												
1. Mandkjøn.												
1845 eller før	1	-	-	-	-	-	-	-	-	1	-	-
1846—1850.	-	-	-	-	-	1	-	-	-	1	-	1
1851—1855.	-	1	1	-	-	-	-	1	-	-	2	1
1856—1860.	-	1	-	3	2	2	-	1	1	1	3	8
1861—1865.	-	-	1	3	5	1	1	-	5	7	5	9
1866—1870.	-	-	-	7	70	24	15	22	26	24	25	31
1871—1875.	-	-	-	-	40	54	24	17	33	28	29	50
1876—1880 ¹	-	-	-	-	-	22	135	83	60	65	57	86
1881—1885.	-	-	-	-	-	-	195	342	291	202	156	237
1886—1890 ²	-	-	-	-	-	-	-	242	838	471	254	387
1891—1895.	-	-	-	-	-	-	-	-	354	765	372	465
1896—1900 ³	-	-	-	-	-	-	-	-	-	148	524	720
1901—1905.	-	-	-	-	-	-	-	-	-	-	606	3 339
1906—1907 ⁴	-	-	-	-	-	-	-	-	-	-	-	1 420
1901.	-	-	-	-	-	-	-	-	-	-	199	370
1902.	-	-	-	-	-	-	-	-	-	-	206	653
1903.	-	-	-	-	-	-	-	-	-	-	168	813
1904.	-	-	-	-	-	-	-	-	-	-	33	677
1905.	-	-	-	-	-	-	-	-	-	-	-	826
1906.	-	-	-	-	-	-	-	-	-	-	-	824
1907.	-	-	-	-	-	-	-	-	-	-	-	596
Uopgit	-	-	-	-	-	-	-	1	4	6	2	20
Født i Amerika	-	-	-	-	1	2	3	16	42	137	131	457
Tilsammen	1	2	2	13	118	106	373	725	1 654	1 856	2 166	7 231
2. Kvindekjøn.												
1856—1860.	-	-	-	-	1	-	-	1	-	-	1	1
1861—1865.	-	-	-	-	1	1	-	-	1	-	1	1
1866—1870.	-	-	-	-	9	6	1	7	4	11	2	6
1871—1875.	-	-	-	-	5	10	6	3	5	5	3	9
1876—1880 ¹	-	-	-	-	-	2	17	16	15	13	5	24
1881—1885.	-	-	-	-	-	-	23	61	80	50	47	50
1886—1890 ²	-	-	-	-	-	-	-	36	190	170	73	87
1891—1895.	-	-	-	-	-	-	-	-	95	256	117	140
1896—1900 ³	-	-	-	-	-	-	-	-	-	53	172	232
1901—1905.	-	-	-	-	-	-	-	-	-	-	154	1 284
1906—1907 ⁴	-	-	-	-	-	-	-	-	-	-	-	569
1901.	-	-	-	-	-	-	-	-	-	-	52	122
1902.	-	-	-	-	-	-	-	-	-	-	50	213
1903.	-	-	-	-	-	-	-	-	-	-	42	306
1904.	-	-	-	-	-	-	-	-	-	-	10	299
1905.	-	-	-	-	-	-	-	-	-	-	-	344
1906.	-	-	-	-	-	-	-	-	-	-	-	315
1907.	-	-	-	-	-	-	-	-	-	-	-	254
Uopgit	-	-	-	-	-	-	-	1	-	8	6	31
Født i Amerika	-	-	-	-	3	3	5	16	45	124	119	483
Tilsammen	-	-	-	-	19	22	52	141	435	690	700	2 917

¹ Av utvandrede 1880 eller før har 20 personer været i Amerika. 2 ganger, 6 personer 3 ganger og 3 personer
² — — — 1881—1890 — 50 — — — — — 11 — — — — — 16 — —
³ — — — 1891—1900 — 40 — — — — — — — 3 — — — — — 7 — —
⁴ — — — 1901—1907 — 8 — — — — — — — — — — — — — — — samt 2 personer 4 ganger.

De som er utvandret i 1908—1910 og vendt tilbage inden 1 december 1910 er ikke medtat, da man har

i forbindelse med det aar, de igjen vendte tilbake til Norge.
combinées avec les années dans lesquelles ils ont établi leur domicile.

tilbake i aarene: *Années de retour.*

1901.	1902.	1903.	1904.	1905.	1906.	1907.	1908.	1909.	1910	Uop- git.	Tilsam- men.	Utvandringsaar.
13	14	15	16	17	18	19	20	21	22	23	24	
-	-	-	-	-	-	-	-	-	-	-	-	I. Riket.
-	-	-	-	-	-	-	-	-	-	-	2	1845 eller før.
-	-	-	-	-	-	-	-	-	-	-	3	1846—1850.
-	1	1	-	-	-	1	-	-	-	-	6	1851—1855.
-	-	-	1	2	1	6	1	-	-	-	22	1856—1860.
1	2	-	1	1	1	-	3	3	2	-	37	1861—1865.
2	8	3	6	6	5	8	7	4	7	1	245	1866—1870.
7	10	5	2	5	10	15	9	6	10	1	276	1871—1875.
11	9	10	14	13	11	19	11	24	21	1	509	1876—1880.
28	27	40	30	31	32	52	50	50	53	1	1 424	1881—1885.
70	52	43	51	38	66	85	106	55	75	1	2 193	1886—1890.
102	59	76	61	74	81	89	110	98	87	2	1 958	1891—1895.
92	100	98	110	124	111	155	164	140	150	3	1 395	1896—1900.
-	16	68	191	331	484	727	857	620	651	4	3 949	1901—1905.
-	-	-	-	-	-	95	380	413	532	3	1 423	1906—1907.
-	16	35	63	85	78	68	98	59	67	1	570	1901.
-	-	33	78	95	124	174	136	104	115	-	859	1902.
-	-	-	50	118	138	173	208	148	146	-	981	1903.
-	-	-	-	33	78	137	163	157	142	3	713	1904.
-	-	-	-	-	66	175	252	152	181	-	826	1905.
-	-	-	-	-	-	95	244	212	273	-	824	1906.
-	-	-	-	-	-	-	136	201	259	3	599	1907.
-	-	-	1	1	1	1	2	7	9	18	51	Uopgit.
23	21	29	22	36	36	64	108	90	159	29	818	Født i Amerika.
336	305	373	490	662	839	1 317	1 808	1 510	1 757	64	14 311	Tilsammen.
-	-	-	-	1	-	-	-	1	-	-	4	2. Kvindekjøn.
1	-	-	-	-	-	1	-	-	-	-	5	1856—1860.
-	-	-	1	1	2	1	-	-	3	-	46	1861—1865.
2	1	-	-	-	3	2	1	1	2	-	46	1866—1870.
1	-	-	1	3	5	7	6	1	5	1	93	1871—1875.
8	9	10	11	9	4	9	11	10	16	-	311	1876—1880.
21	13	17	10	12	12	22	18	13	22	1	557	1881—1885.
27	24	23	18	25	21	27	21	32	39	5	613	1886—1890.
28	29	37	47	31	45	44	56	42	45	-	457	1891—1895.
-	8	19	48	79	164	235	299	271	315	1	1 439	1896—1900.
-	-	-	-	-	1	25	109	177	257	3	572	1901—1905.
-	8	6	17	21	28	25	23	25	21	-	174	1906—1907.
-	-	13	19	18	45	39	50	45	34	1	264	1901.
-	-	-	12	30	45	62	66	66	67	-	348	1902.
-	-	-	-	10	28	53	73	63	82	-	309	1903.
-	-	-	-	-	18	56	87	72	111	-	344	1904.
-	-	-	-	-	1	25	65	90	134	1	316	1905.
-	-	-	-	-	-	-	44	87	123	2	256	1906.
1	2	-	2	1	3	1	9	5	13	6	52	1907.
28	18	22	28	23	57	58	110	101	157	19	817	Uopgit.
117	104	128	166	185	317	432	640	654	874	36	5 012	Født i Amerika.
												Tilsammen.

4 eller flere ganger.

gaat ut fra at de er reist til Amerika kun for et midlertidig ophold.

Tabel 8 (forts.). Norsk-Amerikanere fordelt efter utvandringsaar

Utvandringsaar.	Norsk-Amerikanere vendt									
	1849.	1856— 1860.	1861— 1865.	1866— 1870.	1871— 1875.	1876— 1880.	1881— 1885.	1886— 1890.	1891— 1895.	1896— 1900.
	1	2	3	4	5	6	7	8	9	10
II. Bygderne.										
1. Mandkjøn.										
1845 eller før.....	1	-	-	-	-	-	-	-	-	1
1846—1850.....	-	-	-	-	-	-	-	-	-	1
1851—1855.....	-	1	1	-	-	-	-	1	-	-
1856—1860.....	-	1	-	3	1	2	-	1	-	1
1861—1865.....	-	-	1	2	5	-	1	-	5	7
1866—1870.....	-	-	-	7	64	22	15	19	20	20
1871—1875.....	-	-	-	-	35	48	20	14	25	25
1876—1880.....	-	-	-	-	-	19	129	76	55	55
1881—1885.....	-	-	-	-	-	-	189	321	257	167
1886—1890.....	-	-	-	-	-	-	-	221	761	387
1891—1895.....	-	-	-	-	-	-	-	-	310	666
1896—1900.....	-	-	-	-	-	-	-	-	-	140
1901—1905.....	-	-	-	-	-	-	-	-	-	-
1906—1907.....	-	-	-	-	-	-	-	-	-	-
1901.....	-	-	-	-	-	-	-	-	-	-
1902.....	-	-	-	-	-	-	-	-	-	-
1903.....	-	-	-	-	-	-	-	-	-	-
1904.....	-	-	-	-	-	-	-	-	-	-
1905.....	-	-	-	-	-	-	-	-	-	-
1906.....	-	-	-	-	-	-	-	-	-	-
1907.....	-	-	-	-	-	-	-	-	-	-
Uopgit.....	-	-	-	-	-	-	-	1	3	5
Født i Amerika.....	-	-	-	-	-	1	2	12	24	96
Tilsammen	1	2	2	12	105	92	356	666	1 460	1 571
2. Kvindekjøn.										
1856—1860.....	-	-	-	-	1	-	-	1	-	-
1861—1865.....	-	-	-	-	1	1	-	-	1	-
1866—1870.....	-	-	-	-	7	6	1	7	4	9
1871—1875.....	-	-	-	-	2	8	4	3	4	5
1876—1880.....	-	-	-	-	-	2	15	15	11	9
1881—1885.....	-	-	-	-	-	-	20	53	62	29
1886—1890.....	-	-	-	-	-	-	-	31	150	121
1891—1895.....	-	-	-	-	-	-	-	-	71	181
1896—1900.....	-	-	-	-	-	-	-	-	-	41
1901—1905.....	-	-	-	-	-	-	-	-	-	-
1906—1907.....	-	-	-	-	-	-	-	-	-	-
1901.....	-	-	-	-	-	-	-	-	-	-
1902.....	-	-	-	-	-	-	-	-	-	-
1903.....	-	-	-	-	-	-	-	-	-	-
1904.....	-	-	-	-	-	-	-	-	-	-
1905.....	-	-	-	-	-	-	-	-	-	-
1906.....	-	-	-	-	-	-	-	-	-	-
1907.....	-	-	-	-	-	-	-	-	-	-
Uopgit.....	-	-	-	-	-	-	-	1	-	5
Født i Amerika.....	-	-	-	-	1	2	2	15	29	76
Tilsammen	-	-	-	-	12	19	42	126	332	476

i forbindelse med det aar, de igjen vendte tilbake til Norge.

tilbake i aarene:

1901.	1902.	1903.	1904.	1905.	1906.	1907.	1908.	1909.	1910.	Uop- git.	Tilsam- men.
-------	-------	-------	-------	-------	-------	-------	-------	-------	-------	--------------	-----------------

Utvandringsaar.

11	12	13	14	15	16	17	18	19	20	21	22	
												II. Bygderne.
												1. Mandkjøn.
-	-	-	-	-	-	-	-	-	-	-	2	1845 eller før.
-	-	-	-	-	-	-	-	-	1	-	2	1846—1850.
-	-	1	-	-	-	1	-	-	-	-	5	1851—1855.
-	-	-	1	2	1	4	-	-	-	-	17	1856—1860.
1	2	-	1	1	1	-	2	3	1	-	33	1861—1865.
2	8	2	5	5	4	4	4	3	5	-	209	1866—1870.
7	8	5	2	5	9	12	8	6	9	1	239	1871—1875.
9	8	8	12	10	9	13	9	17	17	1	447	1876—1880.
25	25	37	26	28	27	46	37	35	49	1	1 270	1881—1885.
58	49	40	48	32	61	77	83	51	62	1	1 931	1886—1890.
95	55	70	60	65	77	77	95	80	76	1	1 727	1891—1895.
78	94	93	100	110	101	136	145	130	129	3	1 259	1896—1900.
-	16	61	156	284	405	632	698	507	526	2	3 287	1901—1905.
-	-	-	-	-	-	78	295	315	424	1	1 113	1906—1907.
-	16	31	54	78	67	60	88	52	52	-	498	1901.
-	-	30	64	75	108	159	108	83	98	-	725	1902.
-	-	-	38	103	113	146	173	117	127	-	817	1903.
-	-	-	-	28	60	115	135	127	103	2	570	1904.
-	-	-	-	-	57	152	194	128	146	-	677	1905.
-	-	-	-	-	-	78	191	163	219	-	651	1906.
-	-	-	-	-	-	-	104	152	205	1	462	1907.
-	-	-	1	1	-	1	2	6	6	16	42	Uopgit.
22	15	29	17	28	27	48	69	69	118	5	582	Født i Amerika.
297	280	346	429	571	722	1 129	1 447	1 222	1 423	32	12 165	Tilsammen.
												2. Kvindkjøn.
-	-	-	-	1	-	-	-	1	-	-	4	1856—1860.
1	-	-	-	-	-	1	-	-	-	-	5	1861—1865.
-	-	-	1	1	2	-	-	-	2	-	40	1866—1870.
1	1	-	-	-	2	1	-	1	1	-	33	1871—1875.
1	-	-	1	1	3	5	3	1	3	1	71	1876—1880.
8	8	7	10	6	2	9	6	6	11	-	237	1881—1885.
17	11	13	9	7	8	12	12	6	16	1	414	1886—1890.
22	20	18	16	21	19	21	15	20	27	4	455	1891—1895.
24	24	31	39	25	38	35	43	38	39	-	377	1896—1900.
-	7	17	41	61	122	179	193	191	243	-	1 054	1901—1905.
-	-	-	-	-	-	19	70	112	155	1	357	1906—1907.
-	7	5	14	18	21	20	9	17	20	-	131	1901.
-	-	12	16	13	32	34	33	32	29	-	201	1902.
-	-	-	11	22	32	51	47	53	52	-	268	1903.
-	-	-	-	8	22	36	46	42	55	-	209	1904.
-	-	-	-	-	15	38	58	47	87	-	245	1905.
-	-	-	-	-	-	19	46	61	71	1	198	1906.
-	-	-	-	-	-	-	24	51	84	-	159	1907.
1	1	-	2	1	1	1	6	2	5	5	31	Uopgit.
24	14	17	26	17	40	42	84	66	113	6	574	Født i Amerika.
99	86	103	145	141	237	325	432	444	615	18	3 652	Tilsammen.

Tabel 8 (forts.). Norsk-Amerikanere fordelt efter utvandringsaar

Utvandringsaar.	Norsk-Amerikanere vendt								
	1866— 1870.	1871— 1875.	1876— 1880.	1881— 1885.	1886— 1890.	1891— 1895.	1896— 1900.	1901.	1902.
	1	2	3	4	5	6	7	8	9
III. Byerne.									
1. Mandkjøn.									
1846—1850.....	-	-	1	-	-	-	-	-	-
1851—1855.....	-	-	-	-	-	-	-	-	1
1856—1860.....	-	1	-	-	-	1	-	-	-
1861—1865.....	1	-	1	-	-	-	-	-	-
1866—1870.....	-	6	2	-	3	6	4	-	-
1871—1875.....	-	5	6	4	3	8	3	-	2
1876—1880.....	-	-	3	6	7	5	10	2	1
1881—1885.....	-	-	-	6	21	34	35	3	2
1886—1890.....	-	-	-	-	21	77	84	12	3
1891—1895.....	-	-	-	-	-	44	99	7	4
1896—1900.....	-	-	-	-	-	-	8	14	6
1901—1905.....	-	-	-	-	-	-	-	-	-
1906—1907.....	-	-	-	-	-	-	-	-	-
1901.....	-	-	-	-	-	-	-	-	-
1902.....	-	-	-	-	-	-	-	-	-
1903.....	-	-	-	-	-	-	-	-	-
1904.....	-	-	-	-	-	-	-	-	-
1905.....	-	-	-	-	-	-	-	-	-
1906.....	-	-	-	-	-	-	-	-	-
1907.....	-	-	-	-	-	-	-	-	-
Uopgit.....	-	-	-	-	-	1	1	-	-
Født i Amerika.....	-	1	1	1	4	18	41	1	6
Tilsammen	1	13	14	17	59	194	285	39	25
2. Kvindekjøn.									
1866—1870.....	-	2	-	-	-	-	2	-	-
1871—1875.....	-	3	2	2	-	1	-	1	-
1876—1880.....	-	-	-	2	1	4	4	-	-
1881—1885.....	-	-	-	3	8	18	21	-	1
1886—1890.....	-	-	-	-	5	40	49	4	2
1891—1895.....	-	-	-	-	-	24	75	5	4
1896—1900.....	-	-	-	-	-	-	12	4	5
1901—1905.....	-	-	-	-	-	-	-	-	1
1906—1907.....	-	-	-	-	-	-	-	-	-
1901.....	-	-	-	-	-	-	-	-	1
1902.....	-	-	-	-	-	-	-	-	-
1903.....	-	-	-	-	-	-	-	-	-
1904.....	-	-	-	-	-	-	-	-	-
1905.....	-	-	-	-	-	-	-	-	-
1906.....	-	-	-	-	-	-	-	-	-
1907.....	-	-	-	-	-	-	-	-	-
Uopgit.....	-	-	-	-	-	-	3	-	1
Født i Amerika.....	-	2	1	3	1	16	48	4	4
Tilsammen	-	7	3	10	15	103	214	18	18

i forbindelse med det aar, de igjen vendte tilbake til Norge.

tilbake i aarene:										Utvandringsaar.
1903.	1904.	1905.	1906.	1907.	1908.	1909.	1910.	Uop- git.	Tilsam- men.	
10	11	12	13	14	15	16	17	18	19	
										III. Byerne.
										1 Mandkjøn.
-	-	-	-	-	-	-	-	-	1	1846—1850.
-	-	-	-	-	-	-	-	-	1	1851—1855.
-	-	-	-	2	1	-	-	-	5	1856—1860.
-	-	-	-	-	1	-	1	-	4	1861—1865.
1	1	1	1	4	3	1	2	1	36	1866—1870.
-	-	-	1	3	1	-	1	-	37	1871—1875.
2	2	3	2	6	2	7	4	-	62	1876—1880.
3	4	3	5	6	13	15	4	-	154	1881—1885.
3	3	6	5	8	23	4	13	-	262	1886—1890.
6	1	9	4	12	15	18	11	1	231	1891—1895.
5	10	14	10	19	19	10	21	-	136	1896—1900.
7	35	47	79	95	159	113	125	2	662	1901—1905.
-	-	-	-	17	85	98	108	2	310	1906—1907.
4	9	7	11	8	10	7	15	1	72	1901.
3	14	20	16	15	28	21	17	-	134	1902.
-	12	15	25	27	35	31	19	-	164	1903.
-	-	5	18	22	28	30	39	1	143	1904.
-	-	-	9	23	58	24	35	-	149	1905.
-	-	-	-	17	53	49	54	-	173	1906.
-	-	-	-	-	32	49	54	2	137	1907.
-	-	-	1	-	-	1	3	2	9	Uopgit.
-	5	8	9	16	39	21	41	24	236	Født i Amerika.
27	61	91	117	188	361	288	334	32	2 146	Tilsammen.
										2. Kvindekjøn.
-	-	-	-	1	-	-	1	-	6	1866—1870.
-	-	-	1	1	1	-	1	-	13	1871—1875.
-	-	2	2	2	3	-	2	-	22	1876—1880.
3	1	3	2	-	5	4	5	-	74	1881—1885.
4	1	5	4	10	6	7	6	-	143	1886—1890.
5	2	4	2	6	6	12	12	1	158	1891—1895.
6	8	6	7	9	13	4	6	-	80	1896—1900.
2	7	18	42	56	106	80	72	1	385	1901—1905.
-	-	-	1	6	39	65	102	2	215	1906—1907.
1	3	3	7	5	14	8	1	-	43	1901.
1	3	5	13	5	17	13	5	1	63	1902.
-	1	8	13	11	19	13	15	-	80	1903.
-	-	2	6	17	27	21	27	-	100	1904.
-	-	-	3	18	29	25	24	-	99	1905.
-	-	-	1	6	19	29	63	-	118	1906.
-	-	-	-	-	20	36	39	2	97	1907.
-	-	-	2	-	3	3	8	1	21	Uopgit.
5	2	6	17	16	26	35	44	13	243	Født i Amerika.
25	21	44	80	107	208	210	259	18	1 360	Tilsammen.

Tabel 8 (forts.). Norsk-Amerikanere fordelt efter utvandringsaar

Utvandringsaar.	Norsk-Amerikanere vendt tilbage i aarene:											
	1880 eller før.	1881- 1885.	1886- 1890.	1891- 1895.	1896- 1900.	1901- 1905.	1906- 1910.	Tilsam- men.	Herav i:			
									1907.	1908.	1909.	1910.
	1	2	3	4	5	6	7	8	9	10	11	12
IV. Bygderne amtsvis.												
<i>Smaalønes amt.</i>												
1. Mandkjøn.												
1880 eller før	5	7	1	3	5	3	9	33	3	-	2	3
1881—1885	-	9	6	9	7	8	4	43	2	1	1	-
1886—1890	-	-	9	19	15	3	4	50	-	3	-	-
1891—1895	-	-	-	4	18	6	3	31	-	2	-	1
1896—1900	-	-	-	-	1	6	4	12	2	-	1	1
1901—1905	-	-	-	-	-	4	72	76	18	20	13	11
1906—1907	-	-	-	-	-	-	41	41	2	16	8	15
Uopgit	-	-	-	-	-	-	1	1	-	-	-	1
Født i Amerika	-	-	-	5	4	3	3	15	-	1	-	-
Tilsammen	5	16	16	40	50	33	141	¹ 302	27	43	25	32
2. Kvindekjøn.												
1880 eller før	2	-	-	1	2	2	3	10	1	1	-	1
1881—1885	-	-	1	2	2	2	1	8	-	-	-	1
1886—1890	-	-	1	5	8	3	1	18	-	-	-	-
1891—1895	-	-	-	3	2	3	4	12	-	-	1	3
1896—1900	-	-	-	-	-	3	3	6	1	2	-	-
1901—1905	-	-	-	-	-	1	32	33	6	8	9	5
1906—1907	-	-	-	-	-	-	18	18	1	3	6	8
Uopgit	-	-	-	-	2	-	1	3	-	-	-	-
Født i Amerika	-	-	-	2	2	3	5	² 14	1	1	2	-
Tilsammen	2	-	2	13	18	17	68	² 122	10	15	18	18
<i>Akershus amt.</i>												
1. Mandkjøn.												
1880 eller før	12	6	7	3	5	7	9	49	2	1	-	5
1881—1885	-	15	14	14	13	4	10	70	1	2	-	5
1886—1890	-	-	10	20	17	4	9	¹ 61	3	2	1	2
1891—1895	-	-	-	8	17	7	13	45	3	6	2	2
1896—1900	-	-	-	-	5	6	10	21	-	2	2	4
1901—1905	-	-	-	-	-	8	112	120	28	27	19	23
1906—1907	-	-	-	-	-	-	48	48	3	14	15	16
Uopgit	-	-	-	-	1	-	1	² 4	-	-	-	1
Født i Amerika	-	-	-	-	9	3	18	30	2	-	5	11
Tilsammen	12	21	31	45	67	39	230	³ 448	42	54	44	69
2. Kvindekjøn.												
1880 eller før	4	-	1	2	2	-	3	12	1	-	2	-
1881—1885	-	-	3	7	1	3	-	14	-	-	-	-
1886—1890	-	-	1	4	6	1	4	16	1	2	1	-
1891—1895	-	-	-	7	10	3	7	27	1	2	-	2
1896—1900	-	-	-	-	4	6	4	14	-	3	1	-
1901—1905	-	-	-	-	-	6	56	62	16	6	14	15
1906—1907	-	-	-	-	-	-	31	31	1	10	9	11
Uopgit	-	-	-	-	1	-	-	1	-	-	-	-
Født i Amerika	-	-	1	1	5	5	15	27	2	2	5	6
Tilsammen	4	-	6	21	29	24	120	204	22	25	32	34

¹ Herav 1 med uopgit indvandringsaar.² Likesaa 2.³ Likesaa 3.

i forbindelse med det aar, de igjen vendte tilbake til Norge.

Utvandringsaar.	Norsk-Amerikanere vendt tilbake i aarene:											
	1880 eller før.	1881- 1885.	1886- 1890.	1891- 1895.	1896- 1900.	1901- 1905.	1906- 1910.	Tilsam- men.	Herav i:			
									1907.	1908.	1909.	1910.
	1	2	3	4	5	6	7	8	9	10	11	12
IV. Bygderne amtsvis.												
(Forts.)												
<i>Hedemarkens amt.</i>												
1. Mandkjøn.												
1880 eller før	22	8	5	7	9	9	3	63	1	1	-	-
1881-1885	-	20	15	12	18	5	18	¹ 89	3	2	3	5
1886-1890	-	-	16	49	22	14	22	123	3	8	4	4
1891-1895	-	-	-	23	27	9	21	80	6	5	3	3
1896-1900	-	-	-	-	3	15	15	33	5	5	1	2
1901-1905	-	-	-	-	-	27	167	194	42	50	27	25
1906-1907	-	-	-	-	-	-	52	52	2	16	12	22
Uopgit	-	-	-	1	1	-	-	¹ 3	-	-	-	-
Født i Amerika	-	-	1	4	6	2	12	25	2	-	4	4
Tilsammen	22	28	37	96	86	81	310	² 662	64	87	54	65
2. Kvindekjøn.												
1880 eller før	4	1	2	4	3	2	1	17	-	-	-	-
1881-1885	-	1	4	6	3	2	7	23	2	2	1	1
1886-1890	-	-	5	17	18	6	6	52	1	-	1	3
1891-1895	-	-	-	5	22	3	6	36	-	1	-	2
1896-1900	-	-	-	-	5	6	9	20	1	3	1	2
1901-1905	-	-	-	-	-	7	62	69	9	8	14	23
1906-1907	-	-	-	-	-	-	19	19	1	3	3	12
Uopgit	-	-	-	-	-	-	-	-	-	-	-	-
Født i Amerika	-	-	-	3	8	2	20	¹ 34	1	4	3	12
Tilsammen	4	2	11	35	59	28	130	¹ 270	15	21	23	55
<i>Kristians amt.</i>												
1. Mandkjøn.												
1880 eller før	23	26	15	10	21	14	12	121	6	2	2	1
1881-1885	-	19	35	24	10	11	16	115	6	4	1	3
1886-1890	-	-	14	44	24	13	27	122	4	5	2	9
1891-1895	-	-	-	25	35	18	29	107	9	7	7	5
1896-1900	-	-	-	-	9	24	29	62	3	10	8	6
1901-1905	-	-	-	-	-	25	172	¹ 198	36	41	35	29
1906-1907	-	-	-	-	-	-	61	61	8	19	17	17
Uopgit	-	-	-	-	2	-	3	³ 8	-	-	2	1
Født i Amerika	-	-	2	1	11	5	22	41	3	6	5	8
Tilsammen	23	45	66	104	112	110	371	⁴ 835	75	94	79	79
2. Kvindekjøn.												
1880 eller før	1	1	4	1	2	1	1	¹ 12	1	-	-	-
1881-1885	-	2	6	2	3	4	6	23	2	2	-	2
1886-1890	-	-	3	12	15	10	5	45	2	1	-	2
1891-1895	-	-	-	5	17	5	2	⁴ 33	2	-	-	-
1896-1900	-	-	-	-	2	18	12	32	2	2	2	2
1901-1905	-	-	-	-	-	8	76	84	9	16	20	18
1906-1907	-	-	-	-	-	-	28	28	1	8	9	10
Uopgit	-	-	1	-	-	-	1	2	-	1	-	-
Født i Amerika	-	-	-	1	8	7	18	34	3	2	3	9
Tilsammen	1	3	14	21	47	53	149	⁵ 293	22	32	34	43

¹ Herav 1 med uopgit indvandringsaar.² Likesaa 2.³ Likesaa 3.⁴ Likesaa 4.⁵ Likesaa 5.

Tabel 8 (forts.). Norsk-Amerikanere fordelt efter utvandrigsjaar

Utvandrigsjaar.	Norsk-Amerikanere vendt tilbage i aarene:											
	1880 eller før.	1881- 1885.	1886- 1890.	1891- 1895.	1896- 1900.	1901- 1905.	1906- 1910.	Tilsam- men.	Herav i:			
									1907.	1908.	1909.	1910.
	I	2	3	4	5	6	7	8	9	10	11	12
IV. Bygderne amtsvis.												
(Forts.)												
<i>Buskerud amt.</i>												
1. Mandkjøn.												
1880 eller før	16	13	11	11	12	7	19	89	2	5	4	5
1881—1885	-	10	20	19	16	9	17	91	3	2	5	5
1886—1890	-	-	11	32	14	4	11	72	4	2	3	2
1891—1895	-	-	-	13	34	11	16	74	3	2	5	3
1896—1900	-	-	-	-	2	17	16	35	2	2	3	5
1901—1905	-	-	-	-	-	32	125	157	32	27	14	28
1906—1907	-	-	-	-	-	-	42	42	3	9	14	16
Uopgit	-	-	-	-	-	-	1	1	-	-	-	1
Født i Amerika	-	1	-	-	5	12	15	33	4	3	4	4
Tilsammen	16	24	42	75	83	92	262	594	53	52	52	69
2. Kvindekjøn.												
1880 eller før	2	4	4	1	1	-	4	16	1	-	-	3
1881—1885	-	-	3	5	2	4	3	17	1	-	-	1
1886—1890	-	-	4	8	8	2	3	25	1	-	1	1
1891—1895	-	-	-	4	10	8	6	28	1	-	3	1
1896—1900	-	-	-	-	-	6	7	13	2	2	3	-
1901—1905	-	-	-	-	-	3	47	50	7	8	11	16
1906—1907	-	-	-	-	-	-	13	14	-	4	4	5
Uopgit	-	-	-	-	-	-	-	-	-	-	-	-
Født i Amerika	-	-	-	5	1	7	20	33	4	2	11	3
Tilsammen	2	4	11	23	22	30	103	196	17	16	33	30
<i>Jarlsberg og Larvik amt.</i>												
1. Mandkjøn.												
1880 eller før	6	5	-	2	5	1	8	27	2	-	2	1
1881—1885	-	2	6	7	3	6	7	31	-	1	4	-
1886—1890	-	-	5	18	10	9	13	55	3	3	3	3
1891—1895	-	-	-	1	22	15	16	54	4	7	2	-
1896—1900	-	-	-	-	-	9	12	21	5	2	2	2
1901—1905	-	-	-	-	-	-	10	82	22	24	14	11
1906—1907	-	-	-	-	-	-	-	54	1	11	11	31
Uopgit	-	-	1	-	-	-	1	2	1	-	-	-
Født i Amerika	-	-	-	-	1	1	8	10	2	1	2	2
Tilsammen	6	7	12	28	41	51	201	346	40	49	40	50
2. Kvindekjøn.												
1880 eller før	-	-	-	-	-	-	2	2	1	-	-	1
1881—1885	-	-	-	2	-	-	2	4	-	-	1	1
1886—1890	-	-	-	4	2	3	3	12	-	-	1	1
1891—1895	-	-	-	2	4	1	4	11	-	-	3	1
1896—1900	-	-	-	-	-	4	5	9	-	1	2	2
1901—1905	-	-	-	-	-	4	25	29	6	6	2	3
1906—1907	-	-	-	-	-	-	16	16	1	6	5	4
Uopgit	-	-	-	-	1	1	1	3	1	-	-	-
Født i Amerika	-	-	-	-	4	3	18	25	1	4	6	2
Tilsammen	-	-	-	8	11	16	76	111	10	17	20	15

1 Herav 1 med uopgit indvandringsjaar.

i forbindelse med det aar, de igjen vendte tilbake til Norge.

Utvandringsaar.	Norsk-Amerikanere vendt tilbake i aarene:											
	1880 eller før.	1881- 1885.	1886- 1890.	1891- 1895.	1896- 1900.	1901- 1905.	1906- 1910.	Tilsam- men.	Herav i:			
									1907.	1908.	1909.	1910.
	I	2	3	4	5	6	7	8	9	X	II	12
IV. Bygderne amtsvis. (Forts.)												
<i>Bratsberg amt.</i>												
1. Mandkjøn.												
1880 eller før	10	10	4	4	4	3	3	38	-	-	-	2
1881—1885	-	12	8	9	5	3	8	45	1	-	-	5
1886—1890	-	-	9	33	12	2	11	67	2	1	3	4
1891—1895	-	-	-	22	27	8	13	70	2	3	3	2
1896—1900	-	-	-	-	7	12	12	31	3	2	3	2
1901—1905	-	-	-	-	-	20	112	132	36	21	27	13
1906—1907	-	-	-	-	-	-	52	52	4	19	17	12
Uopgit	-	-	-	-	-	-	4	4	-	1	2	1
Født i Amerika	-	-	1	1	3	-	9	14	3	2	3	-
Tilsammen	10	22	22	69	58	48	224	453	51	49	58	41
2. Kvindekjøn.												
1880 eller før	1	1	1	-	2	-	1	6	1	-	-	-
1881—1885	-	3	2	-	-	1	1	7	-	1	-	-
1886—1890	-	-	3	5	2	-	2	¹ 13	-	-	-	2
1891—1895	-	-	-	-	6	3	3	12	1	1	-	-
1896—1900	-	-	-	-	1	2	-	3	-	-	-	-
1901—1905	-	-	-	-	-	5	35	40	12	7	3	7
1906—1907	-	-	-	-	-	-	13	13	1	2	7	3
Uopgit	-	-	-	-	-	-	1	1	-	-	1	-
Født i Amerika	-	1	1	-	2	1	13	¹ 19	2	5	-	4
Tilsammen	1	5	7	5	13	12	69	² 114	17	16	11	16
<i>Nedenes amt.</i>												
1. Mandkjøn.												
1880 eller før	2	-	-	-	3	-	2	¹ 8	1	1	-	-
1881—1885	-	3	10	2	4	5	9	33	2	4	1	1
1886—1890	-	-	12	8	2	4	14	40	6	4	-	2
1891—1895	-	-	-	9	12	7	16	44	3	4	2	4
1896—1900	-	-	-	-	7	8	26	41	5	6	2	9
1901—1905	-	-	-	-	-	16	105	121	24	20	16	29
1906—1907	-	-	-	-	-	-	53	53	8	20	10	15
Uopgit	-	-	-	-	-	-	-	¹ 1	-	-	-	-
Født i Amerika	-	-	-	-	7	4	11	22	2	4	1	4
Tilsammen	2	3	22	19	35	44	236	² 363	51	63	32	64
2. Kvindekjøn.												
1880 eller før	-	-	-	-	-	-	-	-	-	-	-	-
1881—1885	-	-	4	-	-	2	-	6	-	-	-	-
1886—1890	-	-	4	2	5	1	1	13	-	-	-	1
1891—1895	-	-	-	1	5	3	8	17	1	1	3	1
1896—1900	-	-	-	-	1	4	10	15	1	2	1	5
1901—1905	-	-	-	-	-	6	43	49	8	9	7	16
1906—1907	-	-	-	-	-	-	28	28	1	4	4	19
Uopgit	-	-	-	-	-	-	-	1	-	1	-	-
Født i Amerika	-	-	2	-	2	5	25	34	6	6	-	11
Tilsammen	-	-	10	3	13	21	116	163	17	23	15	53

¹ Herav 1 med uopgit indvandringsaar.² Likesaa 2.

Tabel 8 (forts.). Norsk-Amerikanere fordelt efter utvandrigsjaar

Utvandrigsjaar.	Norsk-Amerikanere vendt tilbage i aarene:											
	1880 eller før.	1881- 1885.	1886- 1890.	1891- 1895.	1896- 1900.	1901- 1905.	1906- 1910.	Tilsam- men.	Herav i:			
									1907.	1908.	1909.	1910.
	I	2	3	4	5	6	7	8	9	10	11	12
IV. Bygderne amtsvis. (Forts.)												
<i>Lister og Mandal amt.</i>												
1. Mandkjøn.												
1880 eller før	15	8	8	16	5	14	15	81	4	3	3	1
1881—1885	-	9	24	27	16	25	32	133	15	6	2	5
1886—1890	-	-	26	88	50	50	61	275	14	15	8	11
1891—1895	-	-	-	33	71	50	74	228	15	14	15	9
1896—1900	-	-	-	-	34	82	102	218	21	29	21	20
1901—1905	-	-	-	-	-	68	326	394	86	77	47	70
1906—1907	-	-	-	-	-	-	164	164	22	51	37	54
Uopgit	-	-	-	1	-	1	1	3	-	-	1	-
Født i Amerika	-	-	-	4	7	35	69	115	13	8	11	29
Tilsammen	15	17	58	169	183	325	844	1 611	190	203	145	199
2. Kvindekjøn.												
1880 eller før	1	2	1	-	-	1	-	5	-	-	-	-
1881—1885	-	1	4	8	2	6	1	22	-	1	-	-
1886—1890	-	-	-	22	15	10	4	51	3	1	-	-
1891—1895	-	-	-	7	14	23	16	60	5	1	3	3
1896—1900	-	-	-	-	8	30	43	81	14	10	4	5
1901—1905	-	-	-	-	-	27	179	206	40	38	33	36
1906—1907	-	-	-	-	-	-	55	55	2	11	15	27
Uopgit	-	-	-	-	-	3	5	8	-	2	1	2
Født i Amerika	-	-	1	5	5	25	69	105	8	17	14	19
Tilsammen	1	3	6	42	44	125	372	593	72	81	70	92
<i>Stavanger amt.</i>												
1. Mandkjøn.												
1880 eller før	15	9	8	11	8	12	15	78	3	3	2	5
1881—1885	-	11	42	30	19	18	14	134	3	3	3	3
1886—1890	-	-	27	121	63	35	43	289	11	11	6	8
1891—1895	-	-	-	37	112	58	56	263	9	11	16	9
1896—1900	-	-	-	-	21	75	85	181	13	20	20	16
1901—1905	-	-	-	-	-	60	358	419	78	94	68	69
1906—1907	-	-	-	-	-	-	95	95	6	14	29	46
Uopgit	-	-	-	-	-	-	1	2	-	-	1	-
Født i Amerika	-	-	-	1	14	12	34	61	8	13	1	10
Tilsammen	15	20	77	200	237	270	701	1 522	131	169	146	166
2. Kvindekjøn.												
1880 eller før	-	2	3	-	3	-	1	9	-	-	-	-
1881—1885	-	-	4	5	4	5	2	20	1	-	-	1
1886—1890	-	-	4	12	11	3	7	37	-	3	1	2
1891—1895	-	-	-	5	19	6	13	43	3	2	2	2
1896—1900	-	-	-	-	6	13	12	31	2	3	3	3
1901—1905	-	-	-	-	-	8	50	58	10	18	8	8
1906—1907	-	-	-	-	-	-	21	21	3	2	6	10
Uopgit	-	-	-	-	-	-	4	4	-	2	-	2
Født i Amerika	-	-	2	3	11	11	29	56	5	11	2	5
Tilsammen	-	2	13	25	54	46	139	279	24	41	22	33

1 Herav 1 med uopgit indvandringsjaar.

2 Ligesaa 2.

i forbindelse med det aar, de igjen vendte tilbage til Norge.

Utvandringsaar.	Norsk-Amerikanere vendt tilbake i aarene:											
	1880 eller før.	1881- 1885.	1886- 1890.	1891- 1895.	1896- 1900.	1901- 1905.	1906- 1910.	Tilsam- men.	Herav i:			
									1907.	1908.	1909.	1910.
	1	2	3	4	5	6	7	8	9	10	11	12
IV. Bygderne amtsvis. (Forts.)												
<i>Søndre Bergenhus amt.</i>												
1. Mandkjøn.												
1880 eller før	15	3	2	7	4	15	9	55	-	2	3	2
1881—1885	-	5	24	20	13	9	22	93	3	2	6	7
1886—1890	-	-	5	34	36	17	19	111	5	3	3	3
1891—1895	-	-	-	22	42	17	34	115	9	4	7	10
1896—1900	-	-	-	-	6	29	44	¹ 80	10	11	9	8
1901—1905	-	-	-	-	-	27	201	228	38	52	33	50
1906—1907	-	-	-	-	-	-	82	82	4	23	23	32
Uopgit	-	-	-	-	1	-	-	² 3	-	-	-	-
Født i Amerika	1	-	-	1	4	11	20	37	6	-	-	9
Tilsammen	16	8	31	84	106	125	431	³ 804	75	97	84	121
2. Kvindekjøn.												
1880 eller før	4	1	1	4	1	3	1	15	-	-	1	-
1881—1885	-	1	5	5	-	4	3	18	1	-	-	2
1886—1890	-	-	-	5	6	1	1	13	-	-	-	-
1891—1895	-	-	-	6	11	3	5	25	3	1	-	1
1896—1900	-	-	-	-	-	12	11	23	2	3	2	-
1901—1905	-	-	-	-	-	4	51	55	7	14	8	21
1906—1907	-	-	-	-	-	-	22	22	-	4	8	10
Uopgit	-	-	-	-	-	-	-	¹ 1	-	-	-	-
Født i Amerika	2	-	3	3	1	8	11	28	1	2	1	7
Tilsammen	6	2	9	23	19	35	105	¹ 200	14	24	20	41
<i>Nordre Bergenhus amt.</i>												
1. Mandkjøn.												
1880 eller før	9	10	6	6	10	2	4	47	1	-	1	2
1881—1885	-	5	20	16	7	6	2	56	1	-	1	-
1886—1890	-	-	15	60	14	12	11	112	1	1	2	3
1891—1895	-	-	-	15	60	26	18	119	3	6	1	5
1896—1900	-	-	-	-	8	33	54	95	13	13	11	9
1901—1905	-	-	-	-	-	29	150	179	21	39	39	34
1906—1907	-	-	-	-	-	-	47	47	4	15	19	9
Uopgit	-	-	-	-	-	-	-	-	-	-	-	-
Født i Amerika	-	-	2	1	3	2	14	² 24	-	5	3	6
Tilsammen	9	15	43	98	102	110	300	² 679	44	79	77	68
2. Kvindekjøn.												
1880 eller før	2	-	1	1	1	-	1	6	-	-	-	1
1881—1885	-	-	5	3	2	3	1	14	1	-	-	-
1886—1890	-	-	-	7	4	2	1	14	1	-	-	-
1891—1895	-	-	-	8	8	4	4	24	-	-	2	1
1896—1900	-	-	-	-	2	4	9	15	1	1	5	1
1901—1905	-	-	-	-	-	11	37	48	5	10	6	15
1906—1907	-	-	-	-	-	-	14	14	1	2	6	5
Uopgit	-	-	-	-	-	-	-	¹ 1	-	-	-	-
Født i Amerika	-	-	1	2	5	4	8	20	-	-	5	3
Tilsammen	2	-	7	21	22	28	75	¹ 156	9	13	24	26

¹ Herav 1 med uopgit indvandringsaar.² Likesaa 2.³ Likesaa 3.

Tabel 8 (forts.). Norsk-Amerikanere fordelt efter utvandningsaar

Utvandringsaar.	Norsk-Amerikanere vendt tilbage i aarene:											
	1880 eller før.	1881 1885	1886- 1890.	1891- 1895.	1896- 1900.	1901- 1905.	1906- 1910.	Tilsam- men.	Herav i:			
									1907.	1908.	1909.	1910.
	1	2	3	4	5	6	7	8	9	10	11	12
IV. Bygderne amtsvis.												
(Forts.)												
<i>Romsdals amt.</i>												
1. Mandkjøn.												
1880 eller før	4	6	6	9	6	6	4	41	-	1	2	
1881—1885	-	14	24	20	12	9	11	90	2	3	4	1
1886—1890	-	-	19	83	42	28	33	205	8	5	8	5
1891—1895	-	-	-	27	70	44	35	176	4	9	7	7
1896—1900	-	-	-	-	14	70	75	159	19	10	16	13
1901—1905	-	-	-	-	-	50	247	297	48	57	55	47
1906—1907	-	-	-	-	-	-	105	105	-	24	35	46
Uopgit	-	-	-	-	-	-	1	³ 4	-	1	-	-
Født i Amerika	-	-	1	-	6	4	28	² 41	3	5	10	6
Tilsammen	4	20	50	139	150	211	539	⁴ 1 118	84	115	137	125
2. Kvindekjøn.												
1880 eller før	-	1	1	2	2	-	-	6	-	-	-	-
1881—1885	-	-	3	2	4	2	2	13	-	-	2	-
1886—1890	-	-	3	19	10	4	7	43	-	1	-	3
1891—1895	-	-	-	2	12	11	8	33	1	3	1	2
1896—1900	-	-	-	-	3	12	27	42	3	2	6	8
1901—1905	-	-	-	-	-	7	76	83	16	15	24	12
1906—1907	-	-	-	-	-	-	22	22	2	4	8	8
Uopgit	-	-	-	-	-	1	-	¹ 2	-	-	-	-
Født i Amerika	-	1	-	-	4	3	27	¹ 36	3	5	3	9
Tilsammen	-	2	7	25	35	40	169	² 280	25	30	44	42
<i>Søndre Trondhjems amt.</i>												
1. Mandkjøn.												
1880 eller før	40	35	22	10	11	5	11	134	3	2	3	1
1881—1885	-	18	46	30	10	16	8	128	2	4	1	1
1886—1890	-	-	25	85	37	19	31	197	9	10	5	3
1891—1895	-	-	-	42	52	41	37	¹ 173	3	10	8	8
1896—1900	-	-	-	-	9	40	55	104	11	11	9	11
1901—1905	-	-	-	-	-	57	225	282	49	63	44	38
1906—1907	-	-	-	-	-	-	76	76	7	14	24	31
Uopgit	-	-	-	1	-	1	1	¹ 4	-	-	-	1
Født i Amerika	-	1	2	5	8	9	33	58	-	7	15	9
Tilsammen	40	54	95	173	127	188	477	² 1 156	84	121	109	103
2. Kvindekjøn.												
1880 eller før	4	6	2	3	3	-	4	22	-	2	-	-
1881—1885	-	6	6	12	1	-	1	26	1	-	-	-
1886—1890	-	-	1	20	4	5	4	34	2	-	1	1
1891—1895	-	-	-	6	23	13	4	46	-	1	2	1
1896—1900	-	-	-	-	3	13	15	31	4	3	4	1
1901—1905	-	-	-	-	-	10	70	80	12	13	16	18
1906—1907	-	-	-	-	-	-	26	26	3	4	9	10
Uopgit	-	-	-	-	1	-	1	2	-	-	-	1
Født i Amerika	-	-	3	4	10	6	29	52	1	9	9	8
Tilsammen	4	12	12	45	45	47	154	319	23	32	41	40

¹ Herav 1 med uopgit indvandringsaar. ² Likesaa 2. ³ Likesaa 3. ⁴ Likesaa 5.

i forbindelse med det aar, de igjen vendte tilbake til Norge.

Utvandringsaar.	Norsk-Amerikanere vendt tilbake i aarene:											
	1880 eller før.	1881- 1885.	1886- 1890.	1891- 1895.	1896- 1900.	1901- 1905.	1906- 1910.	Tilsam- men.	Herav i:			
									1907.	1908.	1909.	1910.
	1	2	3	4	5	6	7	8	9	10	11	12
IV. Bygderne amtsvis. (Forts.)												
<i>Nordre Trondhjemsamt</i>												
1. Mandkjøn.												
1880 eller før	11	14	13	6	2	6	16	¹ 69	6	2	3	4
1881—1885	-	21	20	17	5	7	12	82	2	2	2	6
1886—1890	-	-	11	45	17	10	17	100	1	8	2	2
1891—1895	-	-	-	13	38	21	15	87	2	3	2	5
1896—1900	-	-	-	-	7	32	57	96	12	13	13	10
1901—1905	-	-	-	-	-	35	123	158	31	28	26	17
1906—1907	-	-	-	-	-	-	53	53	-	7	21	25
Uopgit	-	-	-	-	-	-	-	-	-	-	-	-
Født i Amerika	-	-	-	-	5	5	16	26	-	8	1	7
Tilsammen	11	35	44	81	74	116	309	¹ 671	54	71	70	76
2. Kvindekjøn.												
1880 eller før	2	1	4	-	1	-	4	12	1	-	-	-
1881—1885	-	3	2	2	4	1	2	14	-	-	1	1
1886—1890	-	-	1	6	5	5	3	20	1	2	-	-
1891—1895	-	-	-	4	12	7	6	29	-	1	-	5
1896—1900	-	-	-	-	-	8	15	23	1	4	3	3
1901—1905	-	-	-	-	-	7	26	33	4	4	6	9
1906—1907	-	-	-	-	-	-	11	11	-	1	3	7
Uopgit	-	-	-	-	-	-	-	-	-	-	-	-
Født i Amerika	1	-	1	-	3	6	15	¹ 27	4	5	-	6
Tilsammen	3	4	8	12	25	34	82	¹ 169	11	17	13	31
<i>Nordlands amt.</i>												
1. Mandkjøn.												
1880 eller før	5	3	3	-	-	-	2	13	-	-	2	-
1881—1885	-	9	7	1	6	-	4	27	-	1	1	2
1886—1890	-	-	7	16	9	2	8	42	3	2	1	1
1891—1895	-	-	-	14	18	6	9	47	2	2	-	3
1896—1900	-	-	-	-	3	10	28	¹ 42	9	5	3	8
1901—1905	-	-	-	-	-	29	139	168	33	45	19	23
1906—1907	-	-	-	-	-	-	68	68	3	20	18	27
Uopgit	-	-	-	-	-	-	-	² 2	-	-	-	-
Født i Amerika	-	-	3	-	1	3	12	¹ 20	-	5	1	6
Tilsammen	5	12	20	31	37	50	270	³ 429	50	80	45	70
2. Kvindekjøn.												
1880 eller før	1	-	-	1	-	-	-	2	-	-	-	-
1881—1885	-	2	1	1	-	-	2	6	-	-	1	1
1886—1890	-	-	1	1	2	1	2	7	-	2	-	-
1891—1895	-	-	-	5	1	1	4	11	3	-	-	1
1896—1900	-	-	-	-	3	-	6	9	1	-	-	5
1901—1905	-	-	-	-	-	7	39	46	8	8	7	10
1906—1907	-	-	-	-	-	-	12	12	1	2	5	4
Uopgit	-	-	-	-	-	-	-	² 2	-	-	-	-
Født i Amerika	-	-	-	-	1	1	13	15	-	6	2	3
Tilsammen	1	2	2	8	7	10	78	² 110	13	18	15	24

¹ Herav 1 med uopgit indvandringsaar.² Likesaa 2.³ Likesaa 4.

Tabel 8 (forts.). Norsk-Amerikanere fordelt efter utvandrigsjaar

Utvandrigsjaar.	Norsk-Amerikanere vendt tilbage i aarene:											
	1880 eller før.	1881- 1885.	1886- 1890.	1891- 1895.	1896- 1900.	1901- 1905.	1906 1910.	Tilsam- men.	Herav i:			
									1907.	1908.	1909.	1910.
	I	2	3	4	5	6	7	8	9	10	11	12
IV. Bygderne amtsvis.												
(Forts.)												
<i>Tromsø amt.</i>												
1. Mandkjøn.												
1880 eller før	3	-	-	-	-	1	-	4	-	-	-	-
1881-1885	-	2	-	-	3	-	-	5	-	-	-	-
1886-1890	-	-	-	5	3	1	-	9	-	-	-	-
1891-1895	-	-	-	2	8	1	-	11	-	-	-	-
1896-1900	-	-	-	-	1	2	11	14	1	4	4	2
1901-1905	-	-	-	-	-	15	41	56	8	12	10	6
1906-1907	-	-	-	-	-	-	12	¹ 13	1	2	4	5
Uopgit	-	-	-	-	-	-	-	-	-	-	-	-
Født i Amerika	-	-	-	1	1	-	5	7	-	1	1	3
Tilsammen	3	2	-	8	16	20	69	¹ 119	10	19	19	16
2. Kvindekjøn.												
1880 eller før	-	-	1	-	-	-	-	1	-	-	-	-
1881-1885	-	-	-	-	1	-	-	1	-	-	-	-
1886-1890	-	-	-	1	-	-	-	1	-	-	-	-
1891-1895	-	-	-	1	2	-	1	4	-	1	-	-
1896-1900	-	-	-	-	1	1	4	6	-	1	1	2
1901-1905	-	-	-	-	-	3	20	23	3	5	2	9
1906-1907	-	-	-	-	-	-	4	4	-	-	3	1
Uopgit	-	-	-	-	-	-	-	-	-	-	-	-
Født i Amerika	-	-	-	-	3	1	7	11	-	3	-	3
Tilsammen	-	-	1	2	7	5	36	51	3	10	6	15
<i>Finmarkens amt.</i>												
1. Mandkjøn.												
1880 eller før	-	2	-	-	-	-	2	4	-	-	-	1
1881-1885	-	5	-	-	-	-	-	5	-	-	-	-
1886-1890	-	-	-	1	-	-	-	1	-	-	-	-
1891-1895	-	-	-	-	3	-	-	3	-	-	-	-
1896-1900	-	-	-	-	3	5	6	14	2	-	2	1
1901-1905	-	-	-	-	-	5	11	16	2	1	1	3
1906-1907	-	-	-	-	-	-	7	7	-	1	1	5
Uopgit	-	-	-	-	-	-	-	-	-	-	-	-
Født i Amerika	-	-	-	-	1	-	2	3	-	-	2	-
Tilsammen	-	7	-	1	7	10	28	53	4	2	6	10
2. Kvindekjøn.												
1880 eller før	-	-	-	-	-	-	-	-	-	-	-	-
1881-1885	-	1	-	-	-	-	-	1	-	-	-	-
1886-1890	-	-	-	-	-	-	-	-	-	-	-	-
1891-1895	-	-	-	-	3	-	1	4	-	-	-	1
1896-1900	-	-	-	-	2	1	1	4	-	1	-	-
1901-1905	-	-	-	-	-	2	4	6	1	-	1	2
1906-1907	-	-	-	-	-	-	3	3	-	-	2	1
Uopgit	-	-	-	-	-	-	-	-	-	-	-	-
Født i Amerika	-	-	-	-	1	-	3	4	-	-	-	3
Tilsammen	-	1	-	-	6	3	12	22	1	1	3	7

¹ Herav 1 med uopgit indvandringsjaar.

i forbindelse med det aar, de igjen vendte tilbage til Norge.

Utvandringsaar.	Norsk-Amerikanere vendt tilbake i aarene:																	
	1871—1875.	1876—1880.	1881—1885.	1886—1890.	1891—1895.	1896—1900.	1901.	1902.	1903.	1904.	1905.	1906.	1907.	1908.	1909.	1910.	Uopgit.	Til- sammen.
	1	2	3	4	5	6	7	8	9	10	11	12	13	14	15	16	17	18
V. Byerne landsdels- vis.																		
<i>Kristiania.</i>																		
1. Mandkjøn.																		
1856—1860.	-	-	-	-	1	-	-	-	-	-	-	-	1	1	-	-	-	3
1866—1870.	2	-	-	2	2	1	-	-	-	-	-	-	1	-	-	1	1	10
1871—1875.	1	3	-	2	5	2	-	-	-	-	-	1	-	-	-	-	-	14
1876—1880.	-	-	-	4	2	1	-	-	1	-	-	-	3	-	2	-	-	13
1881—1885.	-	-	5	9	9	6	-	1	1	2	1	1	1	4	5	1	-	46
1886—1890.	-	-	-	5	30	18	1	1	1	-	1	-	3	6	1	4	-	71
1891—1895.	-	-	-	-	16	33	2	1	2	-	2	2	3	5	4	6	-	74
1896—1900.	-	-	-	-	-	2	4	1	1	3	3	3	6	6	3	6	-	38
1901—1905.	-	-	-	-	-	-	-	-	3	7	12	27	31	56	45	51	-	232
1906—1907.	-	-	-	-	-	-	-	-	-	-	-	-	6	40	46	48	1	141
1901.	-	-	-	-	-	-	-	-	2	1	-	4	3	1	3	4	-	18
1902.	-	-	-	-	-	-	-	-	1	3	6	3	8	12	10	9	-	52
1903.	-	-	-	-	-	-	-	-	-	3	6	8	10	16	13	7	-	63
1904.	-	-	-	-	-	-	-	-	-	-	-	6	7	9	11	14	-	47
1905.	-	-	-	-	-	-	-	-	-	-	-	6	3	18	8	17	-	52
1906.	-	-	-	-	-	-	-	-	-	-	-	-	6	25	18	23	-	72
1907.	-	-	-	-	-	-	-	-	-	-	-	-	-	15	28	25	1	69
Uopgit.	-	-	-	-	1	-	-	-	-	-	-	-	-	-	1	1	1	4
Født i Amerika.	-	-	-	1	5	10	-	-	-	-	3	2	1	6	4	6	2	40
Tilsammen	3	3	5	23	71	73	5	4	9	12	22	36	56	124	111	124	5	686
2. Kvindekjøn.																		
1866—1870.	-	-	-	-	-	-	-	-	-	-	-	-	-	-	-	1	-	1
1871—1875.	-	1	1	-	1	-	-	-	-	-	-	-	-	-	-	1	-	4
1876—1880.	-	-	-	-	2	1	-	-	-	-	-	-	-	-	-	2	-	5
1881—1885.	-	-	-	1	8	9	-	-	1	1	1	1	-	3	2	2	-	29
1886—1890.	-	-	-	4	12	14	2	1	2	-	2	2	4	2	1	3	-	49
1891—1895.	-	-	-	-	5	18	1	-	2	-	2	2	1	2	8	4	-	45
1896—1900.	-	-	-	-	-	6	1	-	-	2	3	2	2	4	-	3	-	23
1901—1905.	-	-	-	-	-	-	-	-	-	2	8	12	18	41	38	18	1	138
1906—1907.	-	-	-	-	-	-	-	-	-	-	-	-	4	22	34	45	2	107
1901.	-	-	-	-	-	-	-	-	-	2	5	1	3	5	1	-	-	17
1902.	-	-	-	-	-	-	-	-	-	1	2	3	3	7	8	1	1	26
1903.	-	-	-	-	-	-	-	-	-	1	4	2	5	8	7	6	-	33
1904.	-	-	-	-	-	-	-	-	-	-	1	5	13	12	7	-	-	38
1905.	-	-	-	-	-	-	-	-	-	-	1	4	10	6	3	-	-	24
1906.	-	-	-	-	-	-	-	-	-	-	-	4	9	14	28	-	-	55
1907.	-	-	-	-	-	-	-	-	-	-	-	-	-	13	20	17	2	52
Uopgit.	-	-	-	-	1	-	-	-	-	-	-	-	-	-	1	1	1	4
Født i Amerika.	-	-	2	-	4	14	-	-	-	-	3	3	4	5	4	2	-	41
Tilsammen	-	1	3	5	32	63	4	1	5	5	19	22	33	79	88	82	4	446

Tabel 8 (forts.). Norsk-Amerikanere fordelt efter utvandringsaar

Utvandringsaar.	Norsk-Amerikanere vendt tilbage i aarene:											
	1880 eller før.	1881- 1885.	1886- 1890.	1891- 1895.	1896- 1900.	1901- 1905.	1906- 1910.	Tilsam- men.	Herav i:			
									1907.	1908.	1909.	1910.
	I	2	3	4	5	6	7	8	9	10	11	12
V. Byerne landsdels-												
vis. (Forts.)												
<i>Østlandet ellers.</i>												
1. Mandkjøn.												
1880 eller før	3	2	-	1	5	3	11	25	5	2	1	3
1881—1885	-	-	3	5	5	3	8	24	-	4	2	-
1886—1890	-	-	-	15	16	3	9	43	1	4	-	3
1891—1895	-	-	-	6	22	2	8	38	2	1	3	2
1896—1900	-	-	-	-	3	6	12	21	4	2	1	4
1901—1905	-	-	-	-	-	21	103	¹ 125	21	35	14	21
1906—1907	-	-	-	-	-	-	53	53	6	15	13	19
Uopgit	-	-	-	-	1	-	-	1	-	-	-	-
Født i Amerika	2	1	1	5	13	5	36	³ 69	4	12	3	12
Tilsammen	5	3	4	32	65	43	240	⁴ 399	43	75	37	64
2. Kvindekjøn.												
1880 eller før	-	1	-	-	3	1	5	10	3	1	-	-
1881—1885	-	1	-	5	3	3	2	14	-	1	-	1
1886—1890	-	-	1	11	8	1	4	25	1	1	2	-
1891—1895	-	-	-	6	17	4	5	32	1	-	1	3
1896—1900	-	-	-	-	2	1	6	9	1	3	1	-
1901—1905	-	-	-	-	-	3	73	76	10	23	6	19
1906—1907	-	-	-	-	-	-	22	22	1	5	7	9
Uopgit	-	-	-	-	-	-	3	3	-	1	-	2
Født i Amerika	-	-	1	3	11	3	35	² 56	2	7	4	14
Tilsammen	-	2	2	25	44	16	155	² 247	19	42	21	48
<i>Oplandene.</i>												
1. Mandkjøn.												
1880 eller før	2	-	-	3	1	2	1	9	-	1	-	-
1881—1885	-	-	2	3	2	-	-	7	-	-	-	-
1886—1890	-	-	-	3	3	1	2	9	-	1	-	1
1891—1895	-	-	-	-	2	1	2	5	1	-	-	1
1896—1900	-	-	-	-	1	1	3	5	2	1	-	-
1901—1905	-	-	-	-	-	-	16	16	4	2	5	3
1906—1907	-	-	-	-	-	-	6	6	1	1	3	1
Uopgit	-	-	-	-	-	-	-	-	-	-	-	-
Født i Amerika	-	-	-	2	1	1	7	11	1	-	-	6
Tilsammen	2	-	2	11	10	6	37	68	9	6	8	12
2. Kvindekjøn.												
1880 eller før	1	-	-	-	-	-	-	1	-	-	-	-
1881—1885	-	-	-	-	1	1	-	2	-	-	-	-
1886—1890	-	-	-	2	1	-	1	4	-	-	1	-
1891—1895	-	-	-	-	2	-	-	2	-	-	-	-
1896—1900	-	-	-	-	-	-	2	2	-	1	-	1
1901—1905	-	-	-	-	-	1	7	8	1	1	2	2
1906—1907	-	-	-	-	-	-	4	4	-	-	2	2
Uopgit	-	-	-	-	-	1	-	1	-	-	-	-
Født i Amerika	-	-	-	-	1	-	5	6	-	1	1	3
Tilsammen	1	-	-	2	5	3	19	30	1	3	6	8

¹ Herav 1 med uopgit indvandringsaar.

² Likesaa 3.

³ Likesaa 6.

⁴ Likesaa 7.

i forbindelse med det aar, de igjen vendte tilbake til Norge.

Utvandringsaar.	Norsk-Amerikanere vendt tilbake i aarene:											
	1880 eller før.	1881- 1885.	1886- 1890.	1891- 1895.	1896- 1900.	1901- 1905.	1906- 1910.	Tilsam- men.	Herav i:			
									1907.	1908.	1909.	1910.
1	2	3	4	5	6	7	8	9	10	11	12	
V. Byerne landsdels- vis. (Forts.)												
<i>Sørlandet.</i>												
1. Mandkjøn.												
1880 eller før	2	1	2	-	2	3	5	15	1	2	2	-
1881—1885.....	-	-	2	5	1	-	7	15	1	2	1	2
1886—1890.....	-	-	1	3	10	5	9	28	1	5	2	-
1891—1895.....	-	-	-	4	10	5	9	¹ 29	1	3	5	-
1896—1900.....	-	-	-	-	1	3	12	16	5	5	1	1
1901—1905.....	-	-	-	-	-	9	73	82	15	14	16	17
1906—1907.....	-	-	-	-	-	-	34	34	4	6	9	15
Uopgit	-	-	-	-	-	-	1	1	-	-	-	1
Født i Amerika	-	-	1	2	2	6	20	² 34	5	10	5	-
Tilsammen	2	1	6	14	26	31	170	³ 254	33	47	41	36
2. Kvindekjøn.												
1880 eller før	1	-	-	-	1	1	1	4	-	-	-	-
1881—1885.....	-	1	1	1	-	-	1	4	-	-	-	-
1886—1890.....	-	-	-	7	5	4	9	25	3	1	3	2
1891—1895.....	-	-	-	1	10	4	5	20	-	3	1	1
1896—1900.....	-	-	-	-	-	7	7	14	4	2	1	-
1901—1905.....	-	-	-	-	-	2	49	51	11	9	15	12
1906—1907.....	-	-	-	-	-	-	33	33	1	3	10	19
Uopgit	-	-	-	-	-	-	3	3	-	1	-	2
Født i Amerika	-	-	-	1	1	3	26	² 34	4	3	11	7
Tilsammen	1	1	1	10	17	21	134	² 188	23	22	41	43
<i>Bergen.</i>												
1. Mandkjøn.												
1880 eller før	1	2	-	2	1	1	3	10	1	-	1	-
1881—1885.....	-	-	3	5	5	1	3	17	-	-	3	-
1886—1890.....	-	-	1	4	5	4	3	17	1	1	-	1
1891—1895.....	-	-	-	2	6	3	3	14	1	1	1	-
1896—1900.....	-	-	-	-	-	5	6	11	1	2	-	2
1901—1905.....	-	-	-	-	-	3	39	¹ 43	6	11	10	8
1906—1907.....	-	-	-	-	-	-	15	15	-	4	5	6
Uopgit	-	-	-	-	-	-	-	-	-	-	-	-
Født i Amerika	-	-	-	2	2	-	7	11	-	2	2	2
Tilsammen	1	2	4	15	19	17	79	¹ 138	10	21	22	19
2. Kvindekjøn.												
1880 eller før	-	1	-	-	-	-	-	1	-	-	-	-
1881—1885.....	-	-	2	2	4	1	1	9	-	-	1	-
1886—1890.....	-	-	-	2	4	2	3	11	1	1	-	-
1891—1895.....	-	-	-	2	4	-	2	8	1	-	-	1
1896—1900.....	-	-	-	-	1	1	3	5	1	1	-	-
1901—1905.....	-	-	-	-	-	3	22	25	5	9	4	1
1906—1907.....	-	-	-	-	-	-	12	12	-	1	5	6
Uopgit	-	-	-	-	-	-	3	3	-	-	1	1
Født i Amerika	-	1	-	5	3	2	10	21	1	1	3	4
Tilsammen	-	2	2	11	16	8	56	95	9	13	14	13

¹ Herav 1 med uopgit invandringsaar.² Likesaa 3.³ Likesaa 4.

Tabel 8 (forts.). Norsk-Amerikanere fordelt efter utvandningsaar

Utvandringsaar.	Norsk-Amerikanere vendt tilbage i aarene:											
	1880 eller før.	1881- 1885.	1886- 1890.	1891- 1895.	1896- 1900.	1901- 1905.	1906- 1910.	Tilsam- men.	Herav i:			
									1907.	1908.	1909.	1910.
	1	2	3	4	5	6	7	8	9	10	11	12
V. Byerne landsdels- vis. (Forts.)												
<i>Vestlandet ellers.</i>												
1. Mandkjøn.												
1880 eller før	5	1	2	2	4	3	6	23	1	1	1	3
1881—1885	-	-	2	5	8	3	10	28	3	3	3	-
1886—1890	-	-	6	9	17	8	9	49	2	3	-	2
1891—1895	-	-	-	8	11	4	12	35	3	4	2	2
1896—1900	-	-	-	-	1	5	11	17	-	2	3	2
1901—1905	-	-	-	-	-	19	74	93	10	22	15	17
1906—1907	-	-	-	-	-	-	26	26	-	9	9	8
Uopgit	-	-	-	-	-	-	2	3	-	-	-	1
Født i Amerika	-	-	-	-	8	1	28	¹ 38	3	9	6	9
Tilsammen	5	1	10	24	49	43	178	² 312	22	53	39	44
2. Kvindekjøn.												
1880 eller før	2	1	1	-	-	-	2	6	-	2	-	-
1881—1885	-	1	2	-	2	-	2	7	-	1	-	1
1886—1890	-	-	-	4	10	2	3	19	1	1	-	1
1891—1895	-	-	-	5	11	3	8	27	3	1	2	2
1896—1900	-	-	-	-	-	3	4	7	-	1	1	1
1901—1905	-	-	-	-	-	5	34	39	3	16	4	5
1906—1907	-	-	-	-	-	-	11	11	-	2	3	6
Uopgit	-	-	-	-	1	-	3	4	-	1	1	1
Født i Amerika	2	-	-	3	13	6	30	54	3	6	7	11
Tilsammen	4	2	3	12	37	19	97	174	10	31	18	28
<i>Trondhjem.</i>												
1. Mandkjøn.												
1880 eller før	1	2	1	-	-	-	2	6	1	-	-	-
1881—1885	-	-	-	-	2	1	3	6	1	-	1	1
1886—1890	-	-	-	6	5	2	4	17	-	2	1	1
1891—1895	-	-	-	2	5	2	4	13	1	-	2	-
1896—1900	-	-	-	-	-	5	7	12	1	-	1	4
1901—1905	-	-	-	-	-	6	26	32	6	9	3	4
1906—1907	-	-	-	-	-	-	15	¹ 16	-	3	6	6
Uopgit	-	-	-	-	-	-	-	-	-	-	-	-
Født i Amerika	-	-	-	1	1	1	8	11	2	-	-	6
Tilsammen	1	2	1	9	13	17	69	¹ 113	12	14	14	22
2. Kvindekjøn.												
1880 eller før	1	-	-	1	-	1	2	5	1	1	-	-
1881—1885	-	-	-	1	-	-	2	3	-	-	1	1
1886—1890	-	-	-	1	4	-	-	5	-	-	-	-
1891—1895	-	-	-	3	5	-	1	9	-	-	-	1
1896—1900	-	-	-	-	-	4	2	6	-	-	1	1
1901—1905	-	-	-	-	-	2	18	20	3	4	2	7
1906—1907	-	-	-	-	-	-	14	14	-	4	1	9
Uopgit	-	-	-	-	-	-	2	2	-	-	-	1
Født i Amerika	-	-	-	-	4	2	8	14	2	2	-	3
Tilsammen	1	-	-	6	13	9	49	78	6	11	5	23

¹ Herav 1 med uopgit indvandringsaar.² Likesaa 2.

i forbindelse med det aar, de igjen vendte tilbage til Norge.

Utvandringsaar.	Norsk-Amerikanere vendt tilbake i aarene:											
	1880 eller før.	1881- 1885.	1886- 1890.	1891- 1895.	1896- 1900.	1901- 1905.	1906- 1910.	Tilsam- men.	Herav i:			
	1	2	3	4	5	6	7	8	9	10	11	12
V. Byerne landsdels- vis. (Forts.)												
<i>Trøndelagen ellers.</i>												
1. Mandkjøn.												
1880 eller før	1	1	-	1	-	1	3	7	1	-	-	1
1881—1885	-	1	-	2	4	-	-	7	-	-	-	-
1886—1890	-	-	5	5	7	-	2	19	-	1	-	1
1891—1895	-	-	-	2	9	2	2	15	-	1	1	-
1896—1900	-	-	-	-	-	2	2	4	-	1	-	1
1901—1905	-	-	-	-	-	5	20	25	-	7	5	3
1906—1907	-	-	-	-	-	-	12	12	-	6	4	2
Uopgit	-	-	-	-	-	-	-	-	-	-	-	-
Født i Amerika	-	-	1	-	2	1	1	⁴ 17	-	-	1	-
Tilsammen	1	2	6	10	22	11	42	⁴ 106	1	16	11	8
2. Kvindekjøn.												
1880 eller før	-	-	-	-	-	-	1	1	-	-	-	-
1881—1885	-	-	2	1	2	-	-	5	-	-	-	-
1886—1890	-	-	-	-	2	-	-	2	-	-	-	-
1891—1895	-	-	-	-	6	2	-	¹ 9	-	-	-	-
1896—1900	-	-	-	-	2	5	3	10	1	-	-	-
1901—1905	-	-	-	-	-	1	19	20	4	3	7	4
1906—1907	-	-	-	-	-	-	7	7	-	1	2	3
Uopgit	-	-	-	-	1	-	-	1	-	-	-	-
Født i Amerika	-	-	-	-	-	1	6	² 13	-	1	5	-
Tilsammen	-	-	2	1	13	9	36	³ 68	5	5	14	7
<i>Nordlandene.</i>												
1. Mandkjøn.												
1880 eller før	5	1	-	1	-	2	2	11	-	1	1	-
1881—1885	-	-	-	-	2	2	-	4	-	-	-	-
1886—1890	-	-	3	2	3	-	1	9	-	-	-	-
1891—1895	-	-	-	4	1	3	-	8	-	-	-	-
1896—1900	-	-	-	-	-	10	2	12	-	-	1	1
1901—1905	-	-	-	-	-	4	10	14	2	3	-	1
1906—1907	-	-	-	-	-	-	7	7	-	1	3	3
Uopgit	-	-	-	-	-	-	-	-	-	-	-	-
Født i Amerika	-	-	-	1	2	2	-	5	-	-	-	-
Tilsammen	5	1	3	8	8	23	22	70	2	5	5	5
2. Kvindekjøn.												
1880 eller før	1	-	-	1	1	-	-	3	-	-	-	-
1881—1885	-	-	-	-	-	1	-	1	-	-	-	-
1886—1890	-	-	-	1	1	-	1	3	-	-	-	-
1891—1895	-	-	-	2	2	2	-	6	-	-	-	-
1896—1900	-	-	-	-	1	2	1	4	-	1	-	-
1901—1905	-	-	-	-	-	1	7	8	1	-	2	4
1906—1907	-	-	-	-	-	-	5	5	-	1	1	3
Uopgit	-	-	-	-	-	-	-	-	-	-	-	-
Født i Amerika	1	-	-	-	1	1	-	¹ 4	-	-	-	-
Tilsammen	2	-	-	4	6	7	14	¹ 34	1	2	3	7

¹ Herav 1 med uopgit invandringsaar.² Likesaa 6.³ Likesaa 7.⁴ Likesaa 12.

Tabel 9. Hjemvendte Norsk-Amerikanere, fordelt efter deres i hvilke de var bosat i Amerika samt alder
Norvégiens rentrés répartis d'après l'âge dans l'année d'émigration avec en Amérique b) de l'âge dans

Alder i utvandrigs- aaret.	a) Antal aar bosat i Amerika :										
	0-2 aar.	2-4 aar.	5-6 aar.	7-9 aar.	10-14 aar.	15-19 aar.	20-24 aar.	25-29 aar.	30 aar og der- over.	Uop- git.	Tilsam- men.
	1	2	3	4	5	6	7	8	9	10	11
I. Riket.											
1. Mænd.											
0- 4 aar	31	48	28	22	7	-	2	1	3	-	142
5- 9 -	14	42	20	17	6	5	3	5	3	-	115
10-14 -	15	25	32	20	18	17	18	7	12	-	164
15-19 -	188	463	426	372	339	202	100	43	36	3	2 172
20-24 -	607	1 163	953	773	551	325	194	79	61	8	4 714
25-29 -	492	757	537	345	265	149	100	40	53	2	2 740
30-34 -	353	419	204	164	122	82	57	39	32	3	1 475
35-39 -	182	191	115	60	75	31	27	25	11	-	717
40-44 -	130	143	79	44	34	21	19	20	6	-	496
45-49 -	79	86	51	24	22	13	15	6	2	-	298
50-59 -	77	86	34	25	20	8	6	5	1	-	262
60-69 -	19	26	16	6	4	1	-	-	-	-	72
70 og derover	3	4	6	2	-	1	-	-	-	-	16
Uopgit alder	9	12	18	7	9	2	2	-	1	52	112
Født i Amerika	338	198	112	63	58	13	1	2	3	28	816
Tilsammen	2 537	3 663	2 631	1 944	1 530	870	544	272	224	96	14 311
2. Kvinder.											
0- 4 aar	31	48	30	12	11	9	4	7	2	-	154
5- 9 -	15	20	13	12	8	7	3	3	2	-	83
10-14 -	15	13	14	10	16	10	5	4	1	1	89
15-19 -	80	231	167	118	87	40	19	5	5	1	753
20-24 -	181	407	270	220	130	56	22	10	8	-	1 304
25-29 -	121	242	173	123	89	39	15	15	7	2	826
30-34 -	76	92	65	58	51	30	17	13	5	1	408
35-39 -	26	39	32	31	20	18	12	7	3	1	189
40-44 -	20	24	11	16	15	13	5	4	2	-	110
45-49 -	8	11	15	3	4	4	3	3	-	1	52
50-59 -	27	23	22	11	7	6	2	1	-	-	99
60-69 -	15	15	7	6	4	3	-	-	-	-	50
70 og derover	3	4	-	-	-	-	-	-	-	-	7
Uopgit alder	2	5	6	3	3	1	1	-	-	50	71
Født i Amerika	314	185	111	95	54	15	10	1	8	24	817
Tilsammen	934	1 359	936	718	499	251	118	73	43	81	5 012

alder i utvandrigsaaret i forbindelse med det antal aar
i det aar da de igjen bosatte sig i Norge.

indication a) du nombre des années pendant lesquelles ils ont été domiciliés
l'année de retour en Norvège.

b) Alder i det aar, da de igjen bosatte sig i Norge:

Under 10 aar.	10-14 aar.	15-19 aar.	20-24 aar.	25-29 aar.	30-34 aar.	35-39 aar.	40-44 aar.	45-49 aar.	50-59 aar.	60-69 aar.	70 aar og der- over.	Uop- git.	Tilsam- men.	Alder i utvandrigs- aaret.
12	13	14	15	16	17	18	19	20	21	22	23	24	25	
														I. Riket.
														1. Mænd.
116	17	2	3	1	-	1	1	1	-	-	-	-	142	0- 4 aar.
26	41	11	7	9	8	9	-	1	1	2	-	-	115	5- 9 --
1	12	57	30	19	21	8	7	6	2	1	-	-	164	10-14 --
-	1	107	944	558	274	147	80	35	16	5	2	3	2 172	15-19 --
4	2	3	754	2 261	869	380	230	116	64	20	3	8	4 714	20-24 --
-	-	-	11	604	1 311	366	210	102	99	25	7	2	2 740	25-29 --
-	-	-	6	7	412	625	165	97	112	36	12	3	1 475	30-34 --
-	-	-	-	1	4	198	300	84	88	34	8	-	717	35-39 --
-	-	-	-	-	1	3	147	207	85	41	12	-	496	40-44 --
-	-	-	-	-	-	2	5	90	153	38	10	-	298	45-49 --
-	-	-	-	-	-	-	-	-	156	88	18	-	262	50-59 --
-	-	-	-	-	-	-	-	-	-	49	23	-	72	60-69 --
-	-	-	-	-	-	-	-	-	-	3	13	-	16	70 og derover.
6	1	1	3	4	2	4	6	4	2	-	-	79	112	Uopgit alder.
711	58	13	1	2	1	2	-	-	-	-	-	28	816	Født i Amerika.
864	132	197	1 759	3 466	2 903	1 745	1 151	743	778	342	108	123	14 311	Tilsammen.
														2. Kvinder.
112	19	6	7	5	3	1	-	-	1	-	-	-	154	0- 4 aar.
18	34	14	7	5	1	4	-	-	-	-	-	-	83	5- 9 --
-	11	34	17	10	8	5	3	-	-	-	-	1	89	10-14 --
-	1	67	414	167	62	20	13	4	4	-	-	-	1 753	15-19 --
-	3	-	252	689	221	76	35	15	10	3	-	-	1 304	20-24 --
-	1	1	2	176	406	138	52	24	20	4	-	2	826	25-29 --
-	-	-	-	-	91	169	65	35	38	7	2	1	408	30-34 --
-	-	-	-	-	-	31	77	30	40	7	3	1	189	35-39 --
-	-	-	-	-	-	-	23	43	25	15	4	-	110	40-44 --
-	-	-	-	-	-	-	-	14	23	9	5	1	52	45-49 --
-	-	-	-	-	-	-	-	-	58	31	10	-	99	50-59 --
-	-	-	-	-	-	-	-	-	-	29	21	-	50	60-69 --
-	-	-	-	-	-	-	-	-	-	-	7	-	7	70 og derover.
6	2	-	5	13	8	3	4	1	1	2	-	26	71	Uopgit alder.
705	54	15	10	1	2	5	-	1	-	-	-	24	817	Født i Amerika.
841	125	137	714	1 066	802	452	272	167	220	107	52	57	5 012	Tilsammen.

Tabel 9 (forts.) Hjemvendte Norsk-Amerikanere, fordelt efter
i hvilke de var bosat i Amerika samt alder

Alder i utvandrings- aaret.	a) Antal aar bosat i Amerika:										Tilsam- men.
	0-2 aar.	3-4 aar.	5-6 aar.	7-9 aar.	10-14 aar.	15-19 aar.	20-24 aar.	25-29 aar.	30 aar og der- over.	Uop- git.	
	I	2	3	4	5	6	7	8	9	10	II
II. Bygderne.											
1. Mænd.											
0-4 aar	21	30	22	14	4	-	1	1	3	-	96
5-9 —	9	34	13	16	4	3	2	4	2	-	87
10-14 —	12	23	25	16	16	16	16	7	12	-	143
15-19 —	152	384	351	323	294	178	86	32	32	2	1 834
20-24 —	498	1 000	827	698	492	286	164	64	46	6	4 081
25-29 —	415	643	475	294	231	125	83	32	41	2	2 341
30-34 —	303	364	178	150	111	75	49	32	27	-	1 289
35-39 —	166	170	97	48	67	29	21	18	9	-	625
40-44 —	115	125	71	38	27	16	16	19	5	-	432
45-49 —	71	69	46	22	22	10	13	6	2	-	261
50-59 —	70	72	29	20	16	6	3	3	1	-	220
60-69 —	18	21	15	4	4	1	-	-	-	-	63
70 og derover	2	4	5	2	-	1	-	-	-	-	14
Uopgit alder	8	12	15	7	9	2	2	-	1	43	99
Født i Amerika	¹ 247	134	88	47	45	10	1	1	3	4	580
Tilsammen	2 107	3 085	2 257	1 699	1 342	758	457	219	184	57	12 165
2. Kvinder.											
0-4 aar	21	32	23	10	7	7	2	4	2	-	108
5-9 —	12	14	7	10	7	5	2	3	2	-	62
10-14 —	9	8	9	6	12	6	4	3	1	-	58
15-19 —	50	162	117	93	71	31	16	4	4	-	548
20-24 —	132	301	215	177	103	42	19	8	6	-	1 003
25-29 —	89	163	134	89	71	24	9	8	5	1	593
30-34 —	51	68	51	42	36	18	15	10	4	1	296
35-39 —	21	21	23	21	12	13	9	5	1	-	126
40-44 —	15	18	7	14	11	8	5	2	1	-	81
45-49 —	6	9	12	2	3	2	3	1	-	-	39
50-59 —	23	18	17	8	2	3	2	-	-	-	73
60-69 —	12	9	7	5	3	3	-	-	-	-	39
70 og derover	2	4	-	-	-	-	-	-	-	-	6
Uopgit alder	1	4	5	2	3	-	-	-	-	31	46
Født i Amerika	² 213	136	80	72	43	9	7	1	4	9	574
Tilsammen	657	967	707	551	384	171	93	49	30	43	3 652

¹ Herav 40 mænd født i Amerika samme aar som de er bosat i Norge.

² Herav 46 Kvinder født i

deres alder i utvandrigsaaret i forbindelse med det antal aar
i det aar da de igjen bosatte sig i Norge.

b) Alder i det aar, da de igjen bosatte sig i Norge:														Alder i utvandrigs- aaret.
Un- der 10 aar.	10-14 aar.	15-19 aar.	20-24 aar.	25-29 aar.	30-34 aar.	35-39 aar.	40-44 aar.	45-49 aar.	50-59 aar.	60-69 aar.	70 aar og der- over.	Uop- git.	Tilsam- men.	
12	13	14	15	16	17	18	19	20	21	22	23	24	25	
														II. Bygderne.
														1. Mænd.
78	11	1	2	1	-	1	1	1	-	-	-	-	96	0— 4 aar.
18	29	8	6	8	7	7	-	1	1	2	-	-	87	5— 9 —
1	12	45	26	16	20	7	7	6	2	1	-	-	143	10—14 —
-	1	83	779	480	243	130	68	28	14	4	2	2	1 834	15—19 —
4	2	3	620	1 970	782	332	196	97	53	15	1	6	4 081	20—24 —
-	-	3	11	505	1 135	319	173	86	82	20	5	2	2 341	25—29 —
-	-	-	6	7	356	545	151	86	97	30	11	-	1 289	30—34 —
-	-	-	-	1	4	171	269	72	77	23	8	-	625	35—39 —
-	-	-	-	-	1	3	129	182	71	35	11	-	432	40—44 —
-	-	-	-	-	-	2	5	80	131	33	10	-	261	45—49 —
-	-	-	-	-	-	-	-	-	134	75	11	-	220	50—59 —
-	-	-	-	-	-	-	-	-	-	41	22	-	63	60—69 —
-	-	-	-	-	-	-	-	-	-	3	11	-	14	70 og derover.
4	1	1	3	3	1	3	5	4	1	-	-	73	99	Uopgit alder.
516	45	10	1	1	1	2	-	-	-	-	-	4	580	Født i Amerika.
621	101	154	1 454	2 992	2 550	1 522	1 004	643	663	282	92	87	12 165	Tilsammen.
														2. Kvinder.
77	15	4	5	2	3	1	-	-	1	-	-	-	108	0— 4 aar.
15	21	12	6	3	1	4	-	-	-	-	-	-	62	5— 9 —
-	6	21	13	7	5	3	3	-	-	-	-	-	58	10—14 —
-	1	37	294	134	48	18	9	3	4	-	-	-	548	15—19 —
-	3	-	187	526	177	61	27	12	8	2	-	-	1 003	20—24 —
-	1	1	2	122	300	102	33	17	11	3	-	1	593	25—29 —
-	-	-	-	-	63	126	47	22	31	5	1	1	296	30—34 —
-	-	-	-	-	-	17	55	18	29	6	1	-	126	35—39 —
-	-	-	-	-	-	-	17	32	19	11	2	-	81	40—44 —
-	-	-	-	-	-	-	-	12	18	6	2	1	39	45—49 —
-	-	-	-	-	-	-	-	-	44	24	5	-	73	50—59 —
-	-	-	-	-	-	-	-	-	-	23	16	-	39	60—69 —
-	-	-	-	-	-	-	-	-	-	-	6	-	6	70 og derover.
4	1	-	3	5	6	3	3	-	1	-	-	20	46	Uopgit alder.
501	43	9	7	1	1	3	-	-	-	-	-	9	574	Født i Amerika.
597	91	84	517	800	604	338	194	116	165	81	33	32	3 652	Tilsammen.

Amerika samme aar som de er bosat i Norge.

Tabel 9 (forts.). Hjemvendte Norsk-Amerikanere, fordelt efter
i hvilke de var bosat i Amerika samt alder

Alder i utvandnings- aaret.	a) Antal aar bosat i Amerika:										
	0-2 aar.	3-4 aar.	5-6 aar.	7-9 aar.	10-14 aar.	15-19 aar.	20-24 aar.	25-29 aar.	30 aar og der- over.	Uop- git.	Tilsam- men.
	I	2	3	4	5	6	7	8	9	10	11
III. Byerne.											
1. Mænd.											
0- 4 aar.....	10	18	6	8	3	-	1	-	-	-	46
5- 9 —	5	8	7	1	2	2	1	1	1	-	28
10-14 —	3	2	7	4	2	1	2	-	-	-	21
15-19 —	36	79	75	49	45	24	14	11	4	1	338
20-24 —	109	163	126	75	59	39	30	15	15	2	633
25-29 —	77	114	62	51	34	24	17	8	12	-	399
30-34 —	50	55	26	14	11	7	8	7	5	3	186
35-39 —	16	21	18	12	8	2	6	7	2	-	92
40-44 —	15	18	8	6	7	5	3	1	1	-	64
45-49 —	8	17	5	2	-	3	2	-	-	-	37
50-59 —	7	14	5	5	4	2	3	2	-	-	42
60-69 —	1	5	1	2	-	-	-	-	-	-	9
70 og derover	1	-	1	-	-	-	-	-	-	-	2
Uopgit alder	1	-	3	-	-	-	-	-	-	9	13
Født i Amerika	91	64	24	16	13	3	-	1	-	24	236
Tilsammen	430	578	374	245	188	112	87	53	40	39	2 146
2. Kvinder.											
0- 4 aar.....	10	16	7	2	4	2	2	3	-	-	46
5- 9 —	3	6	6	2	1	2	1	-	-	-	21
10-14 —	6	5	5	4	4	4	1	1	-	1	31
15-19 —	30	69	50	25	16	9	3	1	1	1	205
20-24 —	49	106	55	43	27	14	3	2	2	-	301
25-29 —	32	79	39	34	18	15	6	7	2	1	233
30-34 —	25	24	14	16	15	12	2	3	1	-	112
35-39 —	5	18	9	10	8	5	3	2	2	1	63
40-44 —	5	6	4	2	4	5	-	2	1	-	29
45-49 —	2	2	3	1	1	2	-	2	-	-	13
50-59 —	4	5	5	3	5	3	-	1	-	-	26
60-69 —	3	6	-	1	1	-	-	-	-	-	11
70 og derover	1	-	-	-	-	-	-	-	-	-	1
Uopgit alder	1	1	1	1	-	1	1	-	-	19	25
Født i Amerika	101	49	31	23	11	6	3	-	4	15	243
Tilsammen	277	392	229	167	115	80	25	24	13	38	1 360

deres alder i utvandringaaret i forbindelse med det antal aar
i det aar da de igjen bosatte sig i Norge.

b) Alder i det aar, da de igjen bosatte sig i Norge:

Un- der 10 aar.	10-14 aar.	15-19 aar.	20-24 aar.	25-29 aar.	30-34 aar.	35-39 aar.	40-44 aar.	45-49 aar.	50-59 aar.	60-69 aar.	70 aar og der- over.	Uop- git.	Tilsam- men.	Alder i utvandring- aaret.
12	13	14	15	16	17	18	19	20	21	22	23	24	25	
III. Byerne.														
1. Mænd.														
38	6	1	1	-	-	-	-	-	-	-	-	-	46	0— 4 aar.
8	12	3	1	1	1	2	-	-	-	-	-	-	28	5— 9 —
-	-	12	4	3	1	1	-	-	-	-	-	-	21	10—14 —
-	-	24	165	78	31	17	12	7	2	1	-	1	338	15—19 —
-	-	-	134	291	87	48	34	19	11	5	2	2	633	20—24 —
-	-	-	-	99	176	47	37	16	17	5	2	-	399	25—29 —
-	-	-	-	-	56	80	14	11	15	6	1	3	186	30—34 —
-	-	-	-	-	-	27	31	12	11	11	-	-	92	35—39 —
-	-	-	-	-	-	-	18	25	14	6	1	-	64	40—44 —
-	-	-	-	-	-	-	-	10	22	5	-	-	37	45—49 —
-	-	-	-	-	-	-	-	-	22	13	7	-	42	50—59 —
-	-	-	-	-	-	-	-	-	-	8	1	-	9	60—69 —
-	-	-	-	-	-	-	-	-	-	-	2	-	2	70 og derover.
2	-	-	-	1	1	1	1	-	1	-	-	6	13	Uopgit alder.
195	13	3	-	1	-	-	-	-	-	-	-	24	236	Født i Amerika.
243	31	43	305	474	353	223	147	100	115	60	16	36	2 146	Tilsammen.
2. Kvinder.														
35	4	2	2	3	-	-	-	-	-	-	-	-	46	0— 4 aar.
3	13	2	1	2	-	-	-	-	-	-	-	-	21	5— 9 —
-	5	13	4	3	3	2	-	-	-	-	-	1	31	10—14 —
-	-	30	120	33	14	2	4	1	-	-	-	1	205	15—19 —
-	-	-	65	163	44	15	8	3	2	1	-	-	301	20—24 —
-	-	-	-	54	106	36	19	7	9	1	-	1	233	25—29 —
-	-	-	-	-	28	43	18	13	7	2	1	-	112	30—34 —
-	-	-	-	-	-	14	22	12	11	1	2	1	63	35—39 —
-	-	-	-	-	-	-	6	11	6	4	2	-	29	40—44 —
-	-	-	-	-	-	-	-	2	5	3	3	-	13	45—49 —
-	-	-	-	-	-	-	-	-	14	7	5	-	26	50—59 —
-	-	-	-	-	-	-	-	-	-	6	5	-	11	60—69 —
-	-	-	-	-	-	-	-	-	-	-	1	-	1	70 og derover.
2	1	-	2	8	2	-	1	1	1	1	-	6	25	Uopgit alder.
204	11	6	3	-	1	2	-	1	-	-	-	15	243	Født i Amerika.
244	34	53	197	266	198	114	78	51	55	26	19	25	1 360	Tilsammen.

Tabel 10. Norsk-Amerikanere fordelt efter deres alder i utvandrigs-
Norvégiens rentrés répartis d'après l'âge dans l'année

Alder og egteskabelig stilling 1 december 1910.	Alder i							
	0-4.	5-9.	10-14.	15-19.	20-24.	25-29.	30-34.	35-39.
	1	2	3	4	5	6	7	8
I. Riket.								
1. Mænd.								
Under 10 aar	63	7	-	-	-	-	-	-
10-14 aar	28	37	1	-	-	-	-	-
15-19 « {	16	12	13	14	-	-	-	-
ugifte	-	1	5	1	-	-	-	-
gifte	-	-	-	-	-	-	-	-
før gifte ...	-	-	-	-	-	-	-	-
20-24 « {	13	9	24	322	122	-	-	-
ugifte	2	2	5	80	32	-	-	-
gifte	-	1	1	2	1	-	-	-
før gifte ¹ ...	-	-	-	-	-	-	-	-
25-29 « {	5	7	7	263	611	53	-	-
ugifte	4	5	5	200	467	43	-	-
gifte	-	-	-	1	7	-	-	-
før gifte ...	-	-	-	-	-	-	-	-
30-34 « {	4	3	7	62	341	310	28	-
ugifte	1	7	30	199	559	456	52	-
gifte	-	-	1	5	12	4	5	-
før gifte ...	-	-	-	-	-	-	-	-
35-39 « {	-	2	6	89	103	119	85	5
ugifte	1	4	10	323	465	311	318	24
gifte	-	-	1	10	2	7	4	2
før gifte ...	-	-	-	-	-	-	14	-
40-44 « {	-	1	5	55	122	51	41	30
ugifte	3	2	21	249	679	216	156	150
gifte	-	-	-	8	2	25	8	1
før gifte ...	-	-	-	-	-	-	4	8
45-49 « {	1	1	1	28	81	58	20	20
ugifte	1	3	6	139	477	363	101	84
gifte	-	-	-	2	30	16	5	1
før gifte ...	-	-	-	-	-	-	-	4
50-59 « {	-	-	2	16	64	90	71	23
ugifte	-	5	7	63	310	447	307	164
gifte	-	1	2	8	3	32	38	22
før gifte ...	-	-	-	-	-	-	-	14
60-69 « {	-	-	-	7	37	23	37	32
ugifte	-	3	1	8	70	71	113	87
gifte	-	1	-	2	16	1	13	4
før gifte ...	-	-	-	-	-	-	17	1
70 aar og derover {	-	-	-	2	4	4	16	15
ugifte	-	-	1	5	4	19	35	20
gifte	-	1	1	1	2	7	20	1
før gifte ...	-	-	-	-	-	-	-	11
Uopgit alder {	-	-	-	1	-	-	-	-
ugifte	-	-	-	1	-	-	-	-
gifte	-	-	-	-	-	-	-	-
før gifte ...	-	-	-	-	-	-	-	-
Tilsammen :								
Ugifte	130	79	66	859	1 485	708	298	125
Gifte	12	32	91	1 268	3 063	1 926	1 082	529
Før gifte	-	4	1 6	39	7 132	5 91	7 82	6 57
Egtesk. stilling uopgit...	-	-	-	6	27	10	6	-
Ialt	142	115	164	2 172	4 714	2 740	1 475	717

¹ De med nonpareille anførte tal angir antallet av fraskilte.

Tabell 10 (forts.). Norsk-Amerikanere fordelt efter deres alder i utvandnings-

Alder og egteskabelig stilling 1 december 1910.	Alder i							
	0-4.	5-9.	10-14.	15-19.	20-24.	25-29.	30-34.	35-39.
	1	2	3	4	5	6	7	8
I. Riket. (Forts.)								
2. Kvinder.								
Under 10 aar	67	5	-	-	-	-	-	-
10-14 aar	30	21	5	-	-	-	-	-
15-19 « {	17	14	18	9	-	-	-	-
{ ugifte	-	2	1	4	-	-	-	-
{ gifte	-	-	-	-	-	-	-	-
{ før gifte...	-	-	-	-	-	-	-	-
20-24 « {	7	10	7	135	42	-	-	-
{ ugifte	7	4	6	101	25	-	-	-
{ gifte	-	-	3	1	4	-	-	-
{ før gifte...	-	-	-	-	-	-	-	-
25-29 « {	8	3	5	64	164	20	-	-
{ ugifte	1	5	7	104	246	20	-	-
{ gifte	-	-	-	1	10	1	10	-
{ før gifte...	-	-	-	-	-	-	-	-
30-34 « {	3	3	4	17	53	87	7	-
{ ugifte	6	3	14	56	195	174	9	-
{ gifte	-	1	-	1	10	2	10	-
{ før gifte...	-	-	-	-	-	-	-	-
35-39 « {	-	1	-	10	33	35	33	-
{ ugifte	1	3	8	100	121	96	69	4
{ gifte	-	1	-	7	4	8	10	-
{ før gifte...	-	-	-	-	-	-	-	-
40-44 « {	1	-	-	15	21	11	16	20
{ ugifte	3	2	6	58	185	89	45	25
{ gifte	-	-	1	1	7	2	8	1
{ før gifte...	-	-	-	-	-	1	11	4
45-49 « {	-	-	-	3	14	15	16	10
{ ugifte	1	3	3	19	83	81	25	17
{ gifte	-	-	-	1	4	9	11	1
{ før gifte...	-	-	-	-	-	-	1	4
50-59 « {	-	-	-	1	9	20	22	13
{ ugifte	2	-	-	8	44	86	73	40
{ gifte	-	-	1	3	5	25	1	21
{ før gifte...	-	-	-	-	-	-	1	21
60-69 « {	-	-	-	-	4	2	10	13
{ ugifte	-	-	-	2	10	10	20	16
{ gifte	-	1	-	2	3	4	7	6
{ før gifte...	-	-	-	-	-	-	-	-
70 aar og derover {	-	-	-	-	-	2	3	2
{ ugifte	-	-	-	-	-	-	4	4
{ gifte	-	-	-	-	-	-	1	6
{ før gifte...	-	-	-	-	-	-	-	-
Uopgit alder {	-	-	-	-	-	-	-	-
{ ugifte	-	-	-	1	-	-	-	-
{ gifte	-	-	-	-	-	-	-	-
{ før gifte...	-	-	-	-	-	-	-	1
Tilsammen:								
Ugifte	133	57	39	254	340	192	107	58
Gifte	21	22	45	453	909	556	245	106
Før gifte	-	3	5	4	38	3	70	24
Egtesk. stilling uopgit...	-	1	-	4	3	5	2	1
Ialt	154	83	89	753	1 304	826	408	189

aaret i forbindelse med deres alder og egteskabelige stilling 1 decbr. 1910.

Utvandringsaaret:						Personer født i Amerika.	Tilsam- men.	Alder og egteskabelig stilling 1 december 1910.
40—44.	45—49.	50—59.	60—69.	70 og derover.	Uopgit alder.			
9	10	11	12	13	14	15	16	
								I. Riket. (Forts.)
								2. Kvinder.
-	-	-	-	-	5	433	510	Under 10 aar.
-	-	-	-	-	2	147	205	10—14 aar.
-	-	-	-	-	1	124	183	ugifte
-	-	-	-	-	-	1	8	gifte
-	-	-	-	-	-	-	-	før gifte
-	-	-	-	-	1	40	242	ugifte
-	-	-	-	-	2	14	159	gifte
-	-	-	-	-	-	1	7	før gifte
-	-	-	-	-	2	8	274	ugifte
-	-	-	-	-	7	7	397	gifte
-	-	-	-	-	-	1	20	før gifte
-	-	-	-	-	-	1	175	ugifte
-	-	-	-	-	5	5	467	gifte
-	-	-	-	-	-	-	2	før gifte
-	-	-	-	-	-	3	115	ugifte
-	-	-	-	-	6	3	411	gifte
-	-	-	-	-	-	-	30	før gifte
1	-	-	-	-	-	-	85	ugifte
2	-	-	-	-	6	2	423	gifte
-	-	-	-	-	-	-	4	før gifte
7	2	-	-	-	-	-	67	ugifte
23	-	-	-	-	3	2	260	gifte
3	1	-	-	-	-	-	3	før gifte
10	6	1	-	-	-	-	82	ugifte
23	15	16	-	-	1	-	308	gifte
1	4	7	-	-	-	-	1	før gifte
9	4	6	1	-	-	-	49	ugifte
10	3	24	12	-	3	-	110	gifte
1	4	2	19	4	1	-	1	før gifte
5	5	6	3	-	-	-	26	ugifte
4	6	8	11	4	-	-	41	gifte
7	4	12	19	3	-	-	52	før gifte
-	-	-	-	-	10	22	32	ugifte
-	-	-	-	-	12	2	15	gifte
-	-	-	-	-	1	-	2	før gifte
								Tilsammen:
32	17	13	4	-	21	778	2 045	Ugifte.
62	24	48	23	4	45	36	2 599	Gifte.
1 15	1 10	38	23	3	2	-	16 332	Før gifte.
-	-	-	-	-	3	1	20	Egtesk. stilling uopgit.
110	52	99	50	7	71	817	5 012	Ialt.

Tabel 10 (forts.) Norsk-Amerikanere fordelt efter deres alder i utvandnings-

Alder og egteskabelig stilling 1 december 1910.	Alder i							
	0—4.	5—9.	10—14.	15—19.	20—24.	25—29.	30—34.	35—39.
	1	2	3	4	5	6	7	8
II. Bygderne.								
1. Mænd.								
Under 10 aar	43	6	-	-	-	-	-	-
10—14 aar	21	24	1	-	-	-	-	-
15—19 « {	9	9	8	10	-	-	-	-
ugifte	-	1	5	1	-	-	-	-
gifte	-	-	-	-	-	-	-	-
før gifte...	-	-	-	-	-	-	-	-
20—24 « {	7	5	22	243	98	-	-	-
ugifte	2	1	4	65	21	-	-	-
gifte	-	1	1	1	-	-	-	-
før gifte...	-	-	-	-	-	-	-	-
25—29 « {	4	6	7	234	527	45	-	-
ugifte	4	4	4	164	359	31	-	-
gifte	-	-	-	1	6	-	-	-
før gifte...	-	-	-	-	-	-	-	-
30—34 « {	2	2	5	57	303	264	25	-
ugifte	-	6	27	170	487	356	38	-
gifte	-	-	-	5	9	5	-	-
før gifte...	-	-	-	-	-	-	-	-
35—39 « {	-	2	4	80	95	107	73	5
ugifte	-	3	8	277	420	268	258	19
gifte	-	-	1	7	6	4	10	-
før gifte...	-	-	-	-	-	-	-	-
40—44 « {	-	1	4	52	108	45	40	25
ugifte	2	1	21	213	603	193	134	130
gifte	-	-	-	7	21	5	3	5
før gifte...	-	-	-	-	-	-	-	-
45—49 « {	1	1	1	23	71	49	19	16
ugifte	1	3	6	118	420	322	92	68
gifte	-	-	-	2	24	13	5	4
før gifte...	-	-	-	-	-	-	-	-
50—59 « {	-	-	2	15	57	81	63	20
ugifte	-	5	6	53	279	390	279	151
gifte	-	1	2	5	29	35	20	12
før gifte...	-	-	-	-	-	-	-	-
60—69 « {	-	-	-	7	31	20	34	30
ugifte	-	3	1	7	61	60	103	77
gifte	-	1	-	2	14	13	15	19
før gifte...	-	-	-	-	-	-	-	-
70 aar og derover {	-	-	-	2	3	2	14	14
ugifte	-	-	1	5	3	14	34	20
gifte	-	1	1	1	-	6	20	7
før gifte...	-	-	-	-	-	-	-	-
Uopgit alder {	-	-	-	1	-	-	-	-
ugifte	-	-	-	1	-	-	-	-
gifte	-	-	-	-	-	-	-	-
før gifte...	-	-	-	-	-	-	-	-
Tilsammen:								
Ugifte	87	56	54	724	1 293	613	268	110
Gifte	9	27	83	1 074	2 653	1 634	938	465
Før gifte	-	4	1 5	31	5 109	3 81	4 73	3 47
Egtesk. stilling uopgit...	-	-	-	5	21	10	6	-
Ialt	96	87	143	1 834	4 081	2 341	1 289	625

Året i forbindelse med deres alder og egteskabelige stilling 1 decbr. 1910.

Utvandringsåret:						Personer født i Amerika.	Tilsam- men.	Alder og egteskabelig stilling 1 december 1910.
40-44.	45-49.	50-59.	60-69.	70 og derover.	Uopgit alder.			
9	10	11	12	13	14	15	16	
								II. Bygderne.
								1. Mænd.
-	-	-	-	-	4	323	376	Under 10 aar.
-	-	-	-	-	1	125	172	10-14 aar.
-	-	-	-	-	1	86	123	ugifte gifte før gifte } 15-19 aar.
-	-	-	-	-	-	2	9	
-	-	-	-	-	-	-	-	
-	-	-	-	-	-	24	399	ugifte gifte før gifte } 20-24 "
-	-	-	-	-	-	2	95	
-	-	-	-	-	-	-	1 3	
-	-	-	-	-	-	4	827	ugifte gifte før gifte } 25-29 "
-	-	-	-	-	2	2	570	
-	-	-	-	-	-	-	7	
-	-	-	-	-	-	1	659	ugifte gifte før gifte } 30-34 "
-	-	-	-	-	-	3	1 087	
-	-	-	-	-	-	-	3 19	
-	-	-	-	-	-	-	366	ugifte gifte før gifte } 35-39 "
-	-	-	-	-	3	2	1 258	
-	-	-	-	-	1	-	2 29	
5	-	-	-	-	2	-	282	ugifte gifte før gifte } 40-44 "
18	-	-	-	-	2	-	1 317	
-	-	-	-	-	-	-	2 41	
11	1	-	-	-	-	-	193	ugifte gifte før gifte } 45-49 "
90	11	-	-	-	2	-	1 133	
2 13	-	-	-	-	1	-	4 61	
10	6	4	-	-	2	-	260	ugifte gifte før gifte } 50-59 "
96	105	63	-	-	3	1	1 431	
7	7	4	-	-	1	-	3 123	
12	8	5	2	-	-	-	149	ugifte gifte før gifte } 60-69 "
96	58	66	12	-	1	-	545	
3 18	8	16	1 3	-	-	-	7 109	
5	12	6	2	1	-	-	61	ugifte gifte før gifte } 70 aar og derover.
27	28	25	22	8	-	-	187	
18	15	1 29	20	5	-	-	2 123	
-	-	-	-	-	-	31	3	ugifte gifte før gifte } Uopgit alder.
-	-	-	-	-	-	35	-	
-	-	-	-	-	-	5	5	
43	27	15	4	1	41	566	3 902	Tilsammen:
327	202	154	34	8	48	12	7 668	Ugifte.
5 56	30	1 49	1 23	5	1 7	-	24 520	Gifte.
1	2	1	1	-	2	2	51	Før gifte.
								Egtesk. stilling uopgit.
432	261	220	63	14	99	580	12 165	Ialt.

Tabel 10 (forts.). Norsk-Amerikanere fordelt efter deres alder i utvandnings-

Alder og egteskabelig stilling 1 december 1910.	Alder i							
	0-4.	5-9.	10-14.	15-19.	20-24.	25-29.	30-34.	35-39.
	1	2	3	4	5	6	7	8
II. Bygderne. (Forts.)								
2. Kvinder.								
Under 10 aar	44	4	-	-	-	-	-	-
10-14 aar	24	11	2	-	-	-	-	-
15-19 « {	11	10	10	2	-	-	-	-
{ ugifte	-	2	-	4	-	-	-	-
{ gifte	-	-	-	-	-	-	-	-
{ før gifte...	-	-	-	-	-	-	-	-
20-24 « {	4	8	4	87	28	-	-	-
{ ugifte	6	4	5	61	15	-	-	-
{ gifte	-	-	3	1	2	-	-	-
{ før gifte...	-	-	-	-	-	-	-	-
25-29 « {	7	3	2	48	120	14	-	-
{ ugifte	-	5	6	85	187	14	-	-
{ gifte	-	-	-	6	1	6	-	-
{ før gifte...	-	-	-	-	-	-	-	-
30-34 « {	2	3	3	14	45	59	5	-
{ ugifte	3	2	10	44	164	119	6	-
{ gifte	-	-	-	1	7	5	-	-
{ før gifte...	-	-	-	-	-	-	-	-
35-39 « {	-	1	-	6	23	28	23	-
{ ugifte	1	2	4	81	99	78	47	2
{ gifte	-	-	-	5	3	5	4	-
{ før gifte...	-	-	-	-	-	-	-	-
40-44 « {	1	-	-	11	13	9	10	10
{ ugifte	2	2	4	48	138	66	35	17
{ gifte	-	-	1	1	3	1	4	2
{ før gifte...	-	-	-	-	-	-	-	-
45-49 « {	-	-	-	2	12	13	14	6
{ ugifte	1	3	3	15	68	63	19	15
{ gifte	-	-	-	1	2	6	3	2
{ før gifte...	-	-	-	-	-	-	-	-
50-59 « {	-	-	-	1	6	16	19	8
{ ugifte	2	-	-	7	38	62	53	32
{ gifte	-	-	1	3	2	14	1	12
{ før gifte...	-	-	-	-	-	-	-	5
60-69 « {	-	-	-	-	3	1	10	9
{ ugifte	-	-	-	2	7	9	15	14
{ gifte	-	1	-	2	3	3	7	2
{ før gifte...	-	-	-	-	-	-	-	-
70 aar og derover {	-	-	-	-	-	2	2	-
{ ugifte	-	-	-	-	-	-	4	3
{ gifte	-	-	-	-	-	-	4	-
{ før gifte...	-	-	-	-	-	-	-	-
Uopgit alder {	-	-	-	-	-	-	-	-
{ ugifte	-	-	-	-	-	-	-	-
{ gifte	-	-	-	-	-	-	-	-
{ før gifte...	-	-	-	-	-	-	-	-
Tilsammen:								
Ugifte	98	40	21	171	250	142	83	33
Gifte	15	20	32	347	716	411	179	83
Før gifte	-	1	5	3	24	2	33	1
Egtesk. stilling uopgit...	-	1	-	3	2	1	35	1
Ialt	108	62	58	548	1 003	593	296	126

aaret i forbindelse med deres alder og ægteskabelige stilling 1 decbr. 1910.

ntvandningsaaret:						Personer født i Amerika.	Tilsam- men.	Alder og ægteskabelig stilling 1 december 1910.
40-44.	45-49.	50-59.	60-69.	70 og derover.	Uopgit alder.			
9	10	11	12	13	14	15	16	
								II. Bygderne. (Forts.)
								2. Kvinder.
-	-	-	-	-	4	309	361	Under 10 aar.
-	-	-	-	-	-	112	149	10-14 aar.
-	-	-	-	-	1	84	118	} 15-19 aar.
-	-	-	-	-	-	1	7	
-	-	-	-	-	-	-	-	} 20-24 "
-	-	-	-	-	-	28	159	
-	-	-	-	-	2	11	104	} 25-29 "
-	-	-	-	-	-	1	5	
-	-	-	-	-	-	6	200	} 30-34 "
-	-	-	-	-	3	4	304	
-	-	-	-	-	-	1	12	} 35-39 "
-	-	-	-	-	-	-	131	
-	-	-	-	-	2	4	354	} 40-44 "
-	-	-	-	-	-	-	13	
-	-	-	-	-	-	-	81	} 45-49 "
-	-	-	-	-	6	2	322	
-	-	-	-	-	-	-	17	} 50-59 "
1	-	-	-	-	-	-	55	
2	-	-	-	-	3	2	319	} 60-69 "
-	-	-	-	-	-	-	8	
5	2	-	-	-	-	-	54	} 70 aar og derover.
15	-	-	-	-	2	-	204	
2	1	-	-	-	-	-	2	} Uopgit alder.
9	2	1	-	-	-	-	62	
18	14	10	-	-	1	-	237	} Uopgit alder.
1	4	5	-	-	-	-	1	
5	4	5	1	-	-	-	38	} Uopgit alder.
8	2	20	9	-	2	-	88	
1	2	14	2	-	-	-	1	} Uopgit alder.
4	2	2	3	-	-	-	15	
3	4	5	9	3	-	-	31	} Uopgit alder.
5	4	11	15	3	-	-	43	
-	-	-	-	-	7	7	14	} Uopgit alder.
-	-	-	-	-	11	2	13	
-	-	-	-	-	-	-	-	} Uopgit alder.
24	10	8	4	-	12	546	1 437	
46	20	35	18	3	32	26	1 983	
1 10	1 8	30	17	3	-	-	11 206	
-	-	-	-	-	2	-	15	
81	39	73	39	6	46	574	3 652	Ialt.

Tabel 10 (forts.) Norsk-Amerikanere fordelt efter deres alder i utvandrigs-

Alder og egteskabelig stilling 1 december 1910.	Alder i							
	0-4.	5-9.	10-14.	15-19.	20-24.	25-29.	30-34.	35-39.
	1	2	3	4	5	6	7	8
III. Byerne.								
1. Mænd.								
Under 10 aar	20	1	-	-	-	-	-	-
10-14 aar	7	13	-	-	-	-	-	-
15-19 « {	7	3	5	4	-	-	-	-
ugifte	-	-	-	-	-	-	-	-
gifte	-	-	-	-	-	-	-	-
før gifte...	-	-	-	-	-	-	-	-
20-24 « {	6	4	2	79	24	-	-	-
ugifte	-	1	1	15	11	-	-	-
gifte	-	-	-	1	1	-	-	-
før gifte...	-	-	-	-	-	-	-	-
25-29 « {	1	1	-	29	84	8	-	-
ugifte	-	1	1	36	108	12	-	-
gifte	-	-	-	-	1	-	-	-
før gifte...	-	-	-	-	-	-	-	-
30-34 « {	2	1	2	5	38	46	3	-
ugifte	1	1	3	29	72	100	14	-
gifte	-	-	1	-	3	1	-	-
før gifte...	-	-	-	-	-	-	-	-
35-39 « {	1	1	2	9	8	12	12	-
ugifte	1	1	2	46	45	43	60	5
gifte	-	-	-	3	1	1	1	4
før gifte...	-	-	-	-	-	-	-	-
40-44 « {	1	1	1	3	14	6	1	5
ugifte	-	-	-	36	76	23	22	20
gifte	-	-	-	1	1	4	3	1
før gifte...	-	-	-	-	-	-	-	2
45-49 « {	-	-	-	5	10	9	1	4
ugifte	-	-	-	21	57	41	9	16
gifte	-	-	-	-	6	3	-	-
før gifte...	-	-	-	-	-	-	-	-
50-59 « {	-	-	-	1	7	9	8	3
ugifte	-	-	1	10	31	57	28	13
gifte	-	-	-	3	3	3	2	2
før gifte...	-	-	-	-	-	-	-	-
60-69 « {	-	-	-	-	6	3	3	2
ugifte	-	-	-	1	9	11	10	10
gifte	-	-	-	-	2	1	2	2
før gifte...	-	-	-	-	-	-	-	-
70 aar og derover {	-	-	-	-	1	2	2	1
ugifte	-	-	-	-	1	5	1	-
gifte	-	-	-	-	2	1	-	4
før gifte...	-	-	-	-	-	-	-	-
Uopgit alder {	-	-	-	-	-	-	-	-
ugifte	-	-	-	-	-	-	-	-
gifte	-	-	-	-	-	-	-	-
før gifte...	-	-	-	-	-	-	-	-
Tilsammen:								
Ugifte	43	23	12	135	192	95	30	15
Gifte	3	5	8	194	410	292	144	64
Før gifte	-	-	1	8	2 23	2 10	3 9	3 10
Egtesk. stilling uopgit...	-	-	-	1	6	-	-	-
Ialt	46	28	21	338	633	399	186	92

Året i forbindelse med deres alder og egteskabelige stilling 1 decbr. 1910.

Utvandringsaaret:						Personer født i Amerika.	Tilsam- men.	Alder og egteskabelig stilling 1 december 1910.
40-44.	45-49.	50-59.	60-69.	70 og derover.	Uopgit alder.			
9	10	11	12	13	14	15	16	
					2	119	142	III. Byerne.
						37	57	1. Mænd.
						33	52	Under 10 aar.
								10-14 aar.
								ugifte } 15-19 aar.
								gifte } før gifte }
						13	128	ugifte } 20-24 "
						1	29	gifte } før gifte }
							2	
							3	126
								159
								1
								1
								99
								221
								1
								4
								43
								205
								2
								8
								31
1								182
3								12
1								4
								30
1								170
26								10
1								31
2								172
8	24				1			15
1	1							20
								20
3	1	2						68
6	4	12	4		1			12
3	1	1	1					5
								10
2	1	1						10
3	4	10	2	1				27
2	1	3	2	1				16
								24
								2
								3
		5						26
		7						8
								7
								Uopgit alder.
								Ugifte }
								Gift.
								Før gifte.
								Egtesk. stilling uopgit.
9	2	3			6	230	795	Tilsammen:
46	32	27	6	1	6	3	1 241	Ugifte.
8	3	11	3	1	-	-	12 87	Gift.
					1	3	11	Før gifte.
								Egtesk. stilling uopgit.
64	37	42	9	2	13	236	2 146	Ialt.

Tabel 10 (forts.). Norsk-Amerikanere fordelt efter deres alder i utvandnings-

Alder og egteskabelig stilling 1 december 1910.	Alder i							
	0-4.	5-9.	10-14.	15-19.	20-24.	25-29.	30-34.	35-39.
	1	2	3	4	5	6	7	8
III. Byerne. (Forts.)								
2. Kvinder.								
Under 10 aar	23	1	-	-	-	-	-	-
10-14 aar	6	10	3	-	-	-	-	-
15-19 « {	ugifte	6	4	8	7	-	-	-
	gifte	-	-	1	-	-	-	-
	før gifte...	-	-	-	-	-	-	-
20-24 « {	ugifte	3	2	3	48	14	-	-
	gifte	1	-	1	40	10	-	-
	før gifte...	-	-	-	2	-	-	-
25-29 « {	ugifte	1	-	3	16	44	6	-
	gifte	1	-	1	19	59	6	-
	før gifte...	-	-	-	1	4	-	-
30-34 « {	ugifte	1	-	1	3	8	28	2
	gifte	3	1	4	12	31	55	3
	før gifte...	-	1	-	-	3	2	5
35-39 « {	ugifte	-	-	-	4	10	7	10
	gifte	-	1	4	19	22	18	22
	før gifte...	-	1	-	2	1	3	6
40-44 « {	ugifte	-	-	-	4	8	2	6
	gifte	1	-	2	10	47	23	10
	før gifte...	-	-	-	4	1	2	2
45-49 « {	ugifte	-	-	-	1	2	2	2
	gifte	-	-	-	4	15	18	6
	før gifte...	-	-	-	2	3	8	1
50-59 « {	ugifte	-	-	-	-	3	4	3
	gifte	-	-	-	1	6	24	20
	før gifte...	-	-	-	-	3	11	9
60-69 « {	ugifte	-	-	-	-	1	1	-
	gifte	-	-	-	-	3	1	5
	før gifte...	-	-	-	-	-	1	-
70 aar og derover {	ugifte	-	-	-	-	-	-	1
	gifte	-	-	-	-	-	-	-
	før gifte...	-	-	-	-	-	2	-
Uopgit alder {	ugifte	-	-	-	-	-	-	-
	gifte	-	-	-	1	-	-	-
	før gifte...	-	-	-	-	-	-	1
Tilsammen:								
Ugifte	40	17	18	83	90	50	24	25
Gifte	6	2	13	106	193	145	66	23
Før gifte	-	2	-	1	16	2	21	15
Egtesk. stilling uopgit...	-	-	-	1	1	1	-	-
Ialt	46	21	31	205	301	233	112	63

aaret i forbindelse med deres alder og egteskabelige stilling 1 decbr. 1910.

utvandrigsaaret:						Personer født i Amerika.	Tilsam- men.	Alder og egteskabelig stilling 1 december 1910.
40—44.	45—49.	50—59.	60—69.	70 og derover.	Uopgit alder.			
9	10	11	12	13	14	15	16	
								III. Byerne. (Forts.)
								2. Kvinder.
					1	124	149	Under 10 aar.
					2	35	56	10—14 aar.
						40	65	ugifte
							1	gifte } 15—19 aar.
								før gifte }
					1	12	83	ugifte
							3	gifte } 20—24 "
							2	før gifte }
					2	2	74	ugifte
					4	3	93	gifte } 25—29 "
							1 8	før gifte }
						1	44	ugifte
					3	1	113	gifte } 30—34 "
							2 9	før gifte }
						3	34	ugifte
						1	89	gifte } 35—39 "
							13	før gifte }
							30	ugifte
					3		104	gifte } 40—44 "
							1 18	før gifte }
2							13	ugifte
8						1	56	gifte } 45—49 "
1							1 16	før gifte }
1	4						20	ugifte
5	1	6					71	gifte } 50—59 "
		2					32	før gifte }
4		1					11	ugifte
2	1	4	3		1		22	gifte } 60—69 "
2	2	5	2		1		17	før gifte }
1	3	4					11	ugifte
1	2	3	2	1			10	gifte } 70 aar og
2		1	4				9	før gifte } derover.
					3	15	18	ugifte
					1		2	gifte } Uopgit alder.
					1		2	før gifte }
8	7	5			9	232	608	Tilsammen:
16	4	13	5	1	13	10	616	Ugifte.
5	2	8	6		2		126	Gifte.
					1	1	5	Før gifte.
								Egtesk. stilling uopgit.
29	13	26	11	1	25	243	1 360	Ialt.

Tabel II. Norsk-Amerikanere fordelt efter deres
efterat de igjen
Norvégiens rentrés répartis d'après leur profession

Livsstilling i Amerika.	Livsstilling										
	Gaardbrukere, selveiere.	Husmænd.	Hjemmev. barn ved jordbruk og fædrift	Tjenere o. andre jordbruksarb.	Andre sysselsat v. jordbr., fædr., skogdr., fiskeri.	Bergverk, hytte- drift, stenbrud, torvdr., isdrift.	Fabrik- industri.	Haandverks- industri.	Smaaindustri.	Anlæg og ved- likehold av kommunika- tioner.	Grosserere, kjøbmænd etc.
	1	2	3	4	5	6	7	8	9	10	11
I. Riket.											
1. Mænd.											
Gaardbrukere, selveiere ..	778	13	15	105	85	6	25	37	5	8	38
Hjemmeværende barn ved jordbruk ..	-	-	2	-	-	-	-	-	-	-	-
Tjenere og andre jordbruksarbeidere ..	1 204	16	20	373	247	12	84	92	14	15	33
Andre sysselsat ved jordbruk, fædrift, skogdrift, fiskeri ..	714	4	16	164	238	10	47	44	7	20	36
Bergverks- og hyttedrift, stenbrud, torvdrift, isdrift ..	325	2	5	52	53	40	21	27	-	7	18
Fabrikindustri ..	692	5	14	133	189	18	258	116	9	19	40
Haandverksindustri ..	763	2	6	84	124	8	126	858	14	14	46
Smaaindustri ..	44	1	-	6	3	1	10	8	5	-	5
Anlæg og vedlikehold av kommunikationer ..	353	1	5	81	90	19	38	34	2	44	13
Grosserere, kjøbmænd etc.	39	-	-	2	6	1	-	1	1	-	30
Betjenter ved handel ..	35	-	1	4	5	-	4	5	-	-	24
Andre ved handel, samt hoteldrift og landtransport, fløtning ..	129	-	-	31	16	3	27	13	3	6	31
Skibsførere, styrmænd, maskinister ..	42	-	1	-	8	-	4	3	-	-	4
Sjømænd, matroser ..	238	-	1	24	80	5	37	24	9	3	17
Andre ved sjøfart samt lodsvæsen ..	43	-	-	5	10	1	8	6	1	-	3
Offentlig arbeide samt privat immaterielt erhverv ..	33	-	-	-	3	9	5	4	-	-	8
Tjenere ved huslig arbeide ..	24	-	1	7	5	-	3	4	1	-	3
Dagarbeidere, inderster ..	151	1	1	24	49	2	31	30	2	6	17
Andre ved huslig eller ubestemt arbeide ..	22	-	-	2	3	2	5	7	-	1	5
Føderaadfolk, kapitalister, pensionister ..	-	-	-	-	-	-	-	-	-	-	-
Privat forsørgede ..	10	-	10	49	13	5	21	22	1	3	-
Uopgitt erhverv ..	25	-	-	10	7	-	6	14	2	2	3
Tilsammen	5 664	45	98	1 156	1 234	142	760	1 349	76	148	374

livsstilling i Amerika i forbindelse med livsstilling i Norge,
er vendt tilbage.

en Amérique et après leur retour en Norvège.

i Norge:

Betjener ved handel.	Andre v. handel samt hoteldrift og landtrans- port.	Skibsførere, styrsmænd, maskinister.	Slømænd, matroser.	Andre ved sjøfart samt lodsvæsen.	Offentl. arbeide samt privat immarieit erhverv.	Hjemmev. børn ved huslig arbeide.	Tjenere ved huslig arbeide.	Dagarbejdere, inderster.	Andre ved hus- lig og uopgt arbeide.	Federaadfolk, kapitalister, pensionister.	Privat forsørgede.	Offentlig understøttede.	Uopgt erhverv.	Til- sammen.
12	13	14	15	16	17	18	19	20	21	22	23	24	25	26
4	31	6	3	2	5	1	3	31	2	207	3	3	53	1 469
-	-	-	-	-	-	-	-	-	-	-	-	-	-	2
9	47	4	8	1	18	11	8	58	1	81	6	7	42	2 411
4	25	3	7	3	5	4	1	32	2	30	2	4	23	1 445
1	16	3	-	-	3	-	4	19	1	18	1	-	7	623
13	64	9	3	4	15	7	4	33	-	33	6	4	24	1 712
6	57	13	12	2	27	1	4	22	2	69	6	6	29	2 297
-	2	-	-	-	1	-	-	1	-	7	-	-	-	94
3	26	1	3	1	3	4	4	24	1	27	4	-	24	805
2	8	2	-	-	1	-	-	-	-	15	-	-	3	111
28	18	-	-	1	2	-	1	-	1	5	-	-	8	142
7	63	3	2	1	17	1	1	5	1	21	-	1	11	393
-	6	27	9	2	2	1	-	-	-	5	-	-	3	117
2	23	18	84	19	5	1	-	9	-	12	1	3	3	618
-	-	5	5	5	1	-	1	2	2	4	1	-	-	103
2	8	-	-	1	96	-	1	3	-	14	1	5	-	193
1	3	-	-	1	3	-	3	1	-	2	-	1	3	66
12	20	4	4	1	7	1	3	37	3	19	-	2	9	436
4	13	-	-	1	16	1	-	27	9	2	1	-	1	122
-	-	-	-	-	-	-	-	1	-	5	1	-	-	7
7	25	1	7	3	5	55	4	7	2	3	777	1	2	1 033
4	13	-	-	-	1	1	1	3	3	5	1	2	9	112
109	468	99	147	48	233	89	39	315	30	584	811	39	254	14 311

Tabel II (forts.). Norsk-Amerikanere fordelt efter deres
etterat de igjen

Livsstilling i Amerika.	Livsstilling								
	Gaardbrukere, selveiere.	Husmænd.	Hjemnev. barn ved jordbruk og fædrift.	Tjenere o. andre jordbruksarb.	Andre sysselsat v. jordbr., fædr., skogdr., fiskeri.	Fabrik- industri.	Haandverks- industri.	Smaaindustri.	Grosserere, kjøbmænd etc.
	1	2	3	4	5	6	7	8	9
I. Riket. (Forts.)									
2. Kvinder.									
Gaardbrukere, selveiere ..	9	-	-	-	-	-	-	1	-
Hjemneværende barn ved jordbruk	-	-	1	-	-	-	-	-	-
Tjenere og andre jordbruks- arbeidere	1	1	1	3	2	2	-	4	-
Andre sysselsat ved jord- bruk, fædrift, skogdrift fiskeri	-	-	-	-	-	-	-	1	-
Bergverks- og hyttedrift, stenbrud, torvdrift, is- drift	-	-	-	-	-	-	-	-	-
Fabrikindustri	3	-	1	-	-	2	-	2	-
Haandverksindustri	1	-	-	-	-	-	6	-	3
Smaaindustri	4	2	4	-	6	-	2	60	6
Grosserere, kjøbmænd etc.	1	-	-	-	-	-	-	1	3
Betjenter ved handel	-	-	-	-	-	-	-	-	-
Andre ved handel samt hoteldrift og landtrans- port	4	-	2	2	1	-	-	5	1
Offentlig arbeide samt privat immaterielt er- hverv	1	-	-	1	1	-	1	4	1
Husmødre	13	-	-	4	2	2	-	50	7
Hjemneværende barn ved huslig arbeide	-	3	1	-	-	1	-	3	-
Tjenere ved huslig ar- beide	9	-	33	25	23	12	2	83	11
Dagarbeidere og inderster	1	-	1	-	-	1	-	2	-
Andre ved huslig eller ubestemt arbeide	12	-	11	6	9	-	-	20	8
Føderaadsfolk, kapitalister, pensionister	-	-	-	-	-	-	-	-	-
Privat forsørgede	1	-	26	5	14	4	1	23	1
Uopgit erhverv	-	-	-	-	1	1	1	2	-
Tilsammen	60	6	81	46	59	25	13	261	41

livsstilling i Amerika i forbindelse med livsstilling i Norge,
er vendt tilbage.

i Norge:

Bejenter ved handel.	Andre v. handel samt hveddrift og landtransport.	Offentl. arbejde samt privat immaterielt erhverv.	Husmødre.	Hjemmev. børn ved huslig arbejde.	Tjenere ved huslig arbejde.	Dagarbejdere, inderster.	Andre ved huslig og uopgitt arbejde.	Føderaadfolk, kapitalister, pensionister.	Privat forsørgede.	Offentlig understøttede.	Uopgitt erhverv.	Til- sammen.
10	11	12	13	14	15	16	17	18	19	20	21	22
-	-	-	-	-	-	1	1	5	-	-	1	18
-	-	-	-	2	1	-	-	-	-	-	-	4
-	1	-	15	-	3	1	7	1	-	1	1	44
-	-	-	4	-	-	-	2	-	1	1	-	9
-	-	-	-	-	-	-	2	-	-	-	-	2
-	-	-	5	-	-	-	1	2	-	1	-	17
1	-	-	3	1	-	-	1	2	-	-	-	18
4	3	1	87	10	4	1	16	15	-	2	4	231
-	-	-	4	-	-	-	-	-	-	-	-	9
-	1	-	-	-	-	-	2	-	-	-	-	3
6	7	4	46	6	6	-	12	8	1	2	2	115
-	3	26	22	6	2	1	5	5	2	-	-	81
3	9	6	1 717	5	2	-	18	52	8	8	6	1 912
-	-	1	4	10	-	5	1	-	-	1	1	31
20	32	8	501	66	98	10	105	35	8	3	27	1 111
-	-	-	9	1	-	4	-	3	-	1	-	23
11	11	4	42	23	17	2	94	28	7	3	14	322
-	-	-	1	-	-	-	-	4	-	-	-	5
4	16	5	25	64	13	-	30	3	731	-	7	973
-	2	1	49	3	2	-	6	4	4	1	7	84
49	85	56	2 534	197	148	25	303	167	762	24	70	5 012

Tabel II (forts.). Norsk-Amerikanere fordelt efter deres
etterat de igjen

Livsstilling i Amerika.	Livsstilling										
	Gaardbrukere, selveiere.	Husmænd.	Hjemmev. barn ved jordbruk og fædrift.	Tjenere o. andre jordbruksarb.	Andre sysselsat v. jordbr. fædr., skogdr., fiskeri.	Bergverk, hytte- drift, stenbrud, torvdr., isdrift.	Fabrik- industri.	Haandverks- industri.	Smaaindustri.	Anlæg og ved- likehold av kommunikation- tioner.	Grosserere, kjøbmænd etc.
	1	2	3	4	5	6	7	8	9	10	11
II. Rikets bygder.											
1. Mænd.											
Gaardbrukere, selveiere ..	765	13	15	102	82	6	20	26	5	8	30
Hjemmeværende barn ved jordbruk	-	-	2	-	-	-	-	-	-	-	-
Tjenere og andre jordbruks- arbeidere	1 204	16	20	365	241	12	69	76	13	15	32
Andre sysselsat ved jord- bruk, fædrift, skogdrift, fiskeri	714	4	16	162	216	10	37	37	6	15	29
Bergverks- og hyttedrift, stenbrud, torvdrift, is- drift	323	2	5	52	49	34	17	21	-	6	13
Fabrikindustri	691	5	14	133	184	15	147	91	7	19	29
Haandverksindustri	760	2	6	83	114	5	78	496	9	9	27
Smaaindustri	44	1	-	6	3	1	5	5	4	-	2
Anlæg og vedlikehold av kommunikationer	352	1	5	80	86	15	26	27	2	36	11
Grosserere, kjøbmænd etc.	39	-	-	2	4	1	-	-	1	-	20
Betjenter ved handel	35	-	1	4	5	-	3	1	-	-	14
Andre ved handel samt hoteldrift, landtransport, fløtning	129	-	-	30	15	1	15	8	2	6	21
Skibsførere, styrmænd, ma- skinister	41	-	1	-	8	-	2	3	-	-	3
Sjømænd, matroser	237	-	1	22	75	5	15	17	9	2	14
Andre ved sjøfart samt lodsvæsen	43	-	-	5	9	1	5	4	1	-	3
Offentlig arbeide samt privat immaterielt er- hverv	33	-	-	-	2	9	2	2	-	-	3
Tjenere ved huslig ar- beide	24	-	-	7	5	-	2	1	1	-	2
Dagarbeidere og inderster	149	1	1	23	48	2	17	13	2	5	11
Andre ved huslig eller ubestemt arbeide	20	-	-	2	-	-	1	3	-	-	-
Føderaadfolk, kapitalister, pensionister	-	-	-	-	-	-	-	-	-	-	-
Privat forsørgede	9	-	10	49	11	5	10	12	1	3	-
Uopgit erhverv	23	-	-	10	7	-	1	8	1	2	-
Tilsammen	5 635	45	97	1 137	1 164	122	472	851	64	126	264

livsstilling i Amerika i forbindelse med livsstilling i Norge,
er vendt tilbage.

i Norge:

Betjenter ved handel.	Andre v. handel samt hoteldrift og landtransport.	Skibsførere, styrsmænd, maskinister.	Sjømænd, matroser.	Andre ved søfart samt lodsvæsen.	Offentl. arbejde samt privat imaterielt erhverv.	Hjemnev. barn ved huslig arbejde.	Tjenere ved huslig arbejde.	Dagarbejdere, inderster.	Andre ved huslig og uopgitt arbejde.	Føderaadfolk, kapitalister, pensionister.	Privat forsørgede.	Offentlig understøttede.	Uopgitt erhverv.	Til-sammen.
12	13	14	15	16	17	18	19	20	21	22	23	24	25	26
3	14	5	3	2	4	1	3	25	-	178	-	3	49	1 362
-	-	-	-	-	-	-	-	-	-	-	-	-	-	2
8	31	4	8	-	16	11	8	49	1	79	5	7	39	2 329
1	15	3	6	1	3	4	1	27	1	27	2	3	23	1 363
-	6	3	-	-	2	-	4	15	1	18	1	-	7	579
5	37	8	3	3	9	7	4	22	-	31	5	3	22	1 494
4	19	6	10	1	8	1	-	17	1	52	3	6	27	1 744
-	-	-	-	-	-	-	-	1	-	5	-	-	-	77
-	8	1	2	1	-	4	4	19	-	25	-	-	24	729
-	1	-	-	-	-	-	-	-	-	8	-	-	3	79
14	4	-	-	-	-	-	1	-	1	5	-	-	7	95
2	13	2	1	-	5	1	1	1	1	17	-	1	7	279
-	2	20	7	-	-	1	-	-	-	2	-	-	3	93
2	12	8	45	13	1	1	-	7	-	7	-	3	-	496
-	-	2	4	4	1	-	1	2	-	2	1	-	-	88
1	2	-	-	1	44	-	1	3	-	7	1	4	-	115
-	1	-	-	1	2	-	1	-	-	2	-	1	-	50
4	4	1	2	1	2	1	3	27	2	14	-	1	5	339
-	3	-	-	-	2	1	-	1	8	-	-	-	1	42
-	-	-	-	-	-	-	-	1	-	3	1	-	-	5
3	8	1	3	2	2	35	4	6	-	2	554	1	1	732
-	2	-	-	-	-	-	1	3	-	4	1	2	8	73
47	182	64	94	30	101	68	37	226	16	488	574	35	226	12 165

Tabel II (forts.). Norsk-Amerikanere fordelt efter deres
efterat de igjen

Livsstilling i Amerika.	Livsstilling								
	Gaardbrukere, selveiere.	Husmand.	Hjemmø. barn ved jordbruk og fædrift.	Tjenere o. andre jordbrugsarb.	Andre sysselsat v. jordbr., fædr., skogdr., fiskeri.	Fabrik- industri.	Haandverks- industri.	Smaaindustri.	Grosserere, kjøbmænd etc.
	1	2	3	4	5	6	7	8	9
II. Rikets bygder.									
(Forts.)									
2. Kvinder.									
Gaardbrukere, selveiere ..	9	-	-	-	-	-	-	1	-
Hjemmø. barn ved jordbruk	-	-	1	-	-	-	-	-	-
Tjenere og andre jordbrugs- arbeidere	1	1	1	3	2	1	-	4	-
Andre sysselsat ved jord- bruk, fædrift, skogdrift fiskeri	-	-	-	-	-	-	-	1	-
Bergverks- og hyttedrift, stenbrud, torvdrift, is- drift	-	-	-	-	-	-	-	-	-
Fabrikindustri	3	-	-	-	-	1	-	2	-
Haandverksindustri	1	-	-	-	-	-	3	-	3
Smaaindustri	4	2	4	-	6	-	-	35	1
Grosserere, kjøbmænd etc	1	-	-	-	-	-	-	-	2
Bejenter ved handel	-	-	-	-	-	-	-	-	-
Andre ved handel samt hoteldrift og landtrans- port	4	-	2	2	1	-	-	5	-
Offentlig arbeide samt privat immaterielt er- hverv	1	-	-	1	1	-	-	3	-
Husmødre	13	-	-	4	2	-	-	22	3
Hjemmø. barn ved huslig arbeide	-	3	-	-	-	-	-	-	-
Tjenere ved huslig ar- beide	9	-	33	25	23	5	-	53	3
Dagarbeidere og inderster	1	-	1	-	-	-	-	2	-
Andre ved huslig eller ubestemt arbeide	12	-	11	6	9	-	-	13	1
Føderaadfolk, kapitalister, pensionister	-	-	-	-	-	-	-	-	-
Privat forsørgede	1	-	26	5	14	2	-	12	-
Uopgitt erhverv	-	-	-	-	1	-	-	1	-
Tilsammen	60	6	79	46	59	9	3	154	13

livsstilling i Amerika i forbindelse med livsstilling i Norge,
er vendt tilbage.

i Norge:

Bejter ved handel.	Andre v. handel samt hoteldrift og landtransport.	Offentl. arbejde samt privat immaterielt erhverv.	Huemødre.	Hjemmev. børn ved huslig arbejde.	Tjenere ved huslig arbejde.	Dagarbejdere, inderster.	Andre ved huslig og nopgitt arbejde.	Føderaadfolk, kapitalister, pensionister.	Privat forsørgede.	Offentlig understøttede.	Uopgitt erhverv.	Til-sammen.
10	11	12	13	14	15	16	17	18	19	20	21	22
-	-	-	-	-	-	1	1	4	-	-	1	17
-	-	-	-	-	1	-	-	-	-	-	-	2
-	1	-	15	-	3	1	7	1	-	1	1	43
-	-	-	2	-	-	-	2	-	1	1	-	7
-	-	-	-	-	-	-	2	-	-	-	-	2
1	-	-	5	-	-	-	1	1	-	1	-	14
-	-	-	1	-	-	-	1	1	-	-	-	11
-	-	-	70	8	2	1	14	9	-	2	1	159
-	-	-	4	-	-	-	-	-	-	-	-	7
-	1	-	-	-	-	-	2	-	-	-	-	3
-	4	1	43	4	5	-	10	7	-	-	-	88
-	2	10	15	3	2	1	3	1	1	-	-	44
-	2	2	1 261	5	2	-	13	40	1	3	1	1 374
-	-	-	-	-	-	5	-	-	-	1	-	9
-	13	6	433	47	73	9	87	28	4	2	15	868
-	-	-	7	1	-	4	-	1	-	-	-	17
2	3	3	36	15	15	2	81	20	5	2	10	246
-	-	-	1	-	-	-	-	2	-	-	-	3
-	8	1	19	36	11	-	25	1	512	-	6	679
-	1	1	36	2	1	-	6	4	1	-	5	59
3	35	24	1 948	121	115	24	255	120	525	13	40	3 652

Tabel 11 (forts.). Norsk-Amerikanere fordelt efter deres
etterat de igjen

Livsstilling i Amerika.	Livsstilling									
	Gaardbrukere, selveiere.	Hjemmev. barn ved jordbruk og fædrift.	Tjenere o andre jordbruksarb.	Andre sysselsat v. jordbr., fædr., skogdr., fiskeri.	Bergverk, hytte- drift, stenbrud, torvdr., isdrift.	Fabrik- industri.	Haandverks- industri.	Smaaindustri.	Anlæg og ved- likehold av kommunika- tioner.	Grosserere, kjøbmænd etc.
	1	2	3	4	5	6	7	8	9	10
III. Rikets byer.										
1. Mænd.										
Gaardbrukere, selveiere ..	13	-	3	3	-	5	11	-	-	8
Tjenere og andre jordbruks- arbeidere	-	-	8	6	-	15	16	1	-	1
Andre sysselsat ved jord- bruk, fædrift, skogdrift, fiskeri	-	-	2	22	-	10	7	1	5	7
Bergverks- og hyttedrift, stenbrud, torvdrift, is- drift	2	-	-	4	6	4	6	-	1	5
Fabrikindustri	1	-	-	5	3	111	25	2	-	11
Haandverksindustri	3	-	1	10	3	48	362	5	5	19
Smaaindustri	-	-	-	-	-	5	3	1	-	3
Anlæg og vedlikehold av kommunikationer	1	-	1	4	4	12	7	-	8	2
Grosserere, kjøbmænd etc.	-	-	-	2	-	-	1	-	-	10
Betjenter ved handel	-	-	-	-	-	1	4	-	-	10
Andre ved handel samt hoteldrift og landtrans- port, fløtning	-	-	1	1	2	12	5	1	-	10
Skibsførere, styrmænd, ma- skinister	1	-	-	-	-	2	-	-	-	1
Sjømænd, matroser	1	-	2	5	-	22	7	-	1	3
Andre ved sjøfart samt lodsvæsen	-	-	-	1	-	3	2	-	-	-
Offentlig arbeide samt privat immaterielt er- hverv	-	-	-	1	-	3	2	-	-	5
Tjenere ved huslig ar- beide	-	1	-	-	-	1	3	-	-	1
Dagarbeidere og inderster	2	-	1	1	-	14	17	-	1	6
Andre ved huslig eller ubestemt arbeide	2	-	-	3	2	4	4	-	1	5
Føderaadfolk, kapitalister, pensionister	-	-	-	-	-	-	-	-	-	-
Privat forsøgede	1	-	-	2	-	11	10	-	-	-
Uopgit erhverv	2	-	-	-	-	5	6	1	-	3
Tilsammen	29	1	19	70	20	288	498	12	22	110

livsstilling i Amerika i forbindelse med livsstilling i Norge,
er vendt tilbage.

i Norge:

Bedjenter ved handel.	Andre v. handel samt hoteldrift og landtransport.	Skibsførere, styrmand, maskinister.	Sjømænd, matroser.	Andre ved søfart samt lodsvæsen.	Offentl. arbejde samt privat imøstødt erhverv.	Hjemmev. barn ved huslig arbejde.	Tjenere ved huslig arbejde.	Dagarbejdere, inderster.	Andre ved huslig og uopgitt arbejde.	Føderaadfolk, kapitalister, pensionister.	Privat forsørgede.	Offentlig understøttede.	Uopgitt erhverv.	Til sammen.
11	12	13	14	15	16	17	18	19	20	21	22	23	24	25
1	17	1	-	-	1	-	-	6	2	29	3	-	4	107
1	16	-	-	1	2	-	-	9	-	2	1	-	3	82
3	10	-	1	2	2	-	-	5	1	3	-	1	-	82
1	10	-	-	-	1	-	-	4	-	-	-	-	-	44
8	27	1	-	1	6	-	-	11	-	2	1	1	2	218
2	38	7	2	1	19	-	-	5	1	17	3	-	2	553
-	2	-	-	-	1	-	-	-	-	2	-	-	-	17
3	18	-	1	-	3	-	-	5	1	2	4	-	-	76
2	7	2	-	-	1	-	-	-	-	7	-	-	-	32
14	14	-	-	1	2	-	-	-	-	-	-	-	1	47
5	50	1	1	1	12	-	-	4	-	4	-	-	4	114
-	4	7	2	2	2	-	-	-	-	3	-	-	-	24
-	11	10	39	6	4	-	-	2	-	5	1	-	3	122
-	-	3	1	1	-	-	-	-	2	2	-	-	-	15
1	6	-	-	-	52	-	-	-	-	7	-	1	-	78
1	2	-	-	-	1	-	2	1	-	-	-	-	3	16
8	16	3	2	-	5	-	-	10	1	5	-	1	4	97
4	10	-	-	1	14	-	-	26	1	2	1	-	-	80
-	-	-	-	-	-	-	-	-	-	2	-	-	-	2
4	17	-	4	1	3	20	-	1	2	1	223	-	1	301
4	11	-	-	-	1	1	-	-	3	1	-	-	1	39
62	286	35	53	18	132	21	2	89	14	96	237	4	28	2 146

Tabel II (forts.). Norsk-Amerikanere fordelt efter deres
efterat de igjen

Livsstilling i Amerika.	Livsstilling						
	Hjemmev. barn ved jordbruk og fædrift.	Fabrik- industri.	Haandverks- industri.	Smaa- industri.	Grosserere, kjøbmænd etc.	Bejgenter ved handel.	Andre v. handel samt hoteldrift og landtrans- port.
	1	2	3	4	5	6	7
III. Rikets byer.							
(Forts.)							
2. Kvinder.							
Gaardbrukere, selveiere ..	-	-	-	-	-	-	-
Hjemmeværende barn ved jordbruk	-	-	-	-	-	-	-
Tjenere og andre jordbruks- arbeidere	-	1	-	-	-	-	-
Andre sysselsat ved jord- bruk, fædrift, skogdrift, fiskeri	-	-	-	-	-	-	-
Fabrikindustri	1	1	-	-	-	-	-
Haandverksindustri	-	-	3	-	-	-	-
Smaaindustri	-	-	2	25	5	4	3
Grosserere, kjøbmænd etc.	-	-	-	1	1	-	-
Andre ved handel samt hoteldrift og landtrans- port	-	-	-	-	1	6	3
Offentlig arbeide samt privat immaterielt er- hverv	-	-	1	1	1	-	1
Husmødre	-	2	-	28	4	3	7
Hjemmeværende barn ved huslig arbeide	1	1	-	3	-	-	-
Tjenere ved huslig ar- beide	-	7	2	30	8	20	19
Dagarbeidere og inderster	-	1	-	-	-	-	-
Andre ved huslig eller ubestemt arbeide	-	-	-	7	7	9	8
Føderaadfolk, kapitalister, pensionister	-	-	-	-	-	-	-
Privat forsørgede	-	2	1	11	1	4	8
Uopgitt erhverv	-	1	1	1	-	-	1
Tilsammen	2	16	10	107	28	46	50

livsstilling i Amerika i forbindelse med livsstilling i Norge,
er vendt tilbake.

i Norge:

Offentl. arbeide samt privat immaterielt erhverv.	Hus- mødre.	Hjemmev. barn ved huslig arbeide.	Tjenere ved huslig arbeide.	Dagarbeidere, inderster.	Andre ved hus- lig og uopgit arbeide.	Føderaadfolk, kapitalister, pensionister.	Privat forsøgede.	Offentlig understøttede.	Uopgit erhverv.	Til- sammen.
8	9	10	11	12	13	14	15	16	17	18
-	-	-	-	-	-	1	-	-	-	1
-	-	2	-	-	-	-	-	-	-	2
-	-	-	-	-	-	-	-	-	-	1
-	2	-	-	-	-	-	-	-	-	2
-	-	-	-	-	-	1	-	-	-	3
-	2	1	-	-	-	1	-	-	-	7
1	17	2	2	-	2	6	-	-	3	72
-	-	-	-	-	-	-	-	-	-	2
3	3	2	1	-	2	1	1	2	2	27
16	7	3	-	-	2	4	1	-	-	37
4	456	-	-	-	5	12	7	5	5	538
1	4	10	-	-	1	-	-	-	1	22
2	68	19	25	1	18	7	4	1	12	243
-	2	-	-	-	-	2	-	1	-	6
1	6	8	2	-	13	8	2	1	4	76
-	-	-	-	-	-	2	-	-	-	2
4	6	28	2	-	5	2	219	-	1	294
-	13	1	1	-	-	-	3	1	2	25
32	586	76	33	1	48	47	237	11	30	1 360

Tabel 12. Norsk-Amerikanere
Norgesrentés répartis

Nr.	Bosteder.	Riket.	Amerika.	Andre land.	Uopgt.	Rikets bygder.	Rikets byer.	Bygderne												
								Smaalenene.	Akershus.	Hedemarken.	Kristians.	Buskerud.	Jarlsberg og Larvik.	Bratsberg.	Nedenes.	Lister og Mandal.	Stavanger.			
								7	8	9	10	11	12	13	14	15	16			
	1. Mænd.																			
1	Riket	14 311	848	126	46	11 896	1 395	301	425	670	869	605	329	426	342	1 449	1 514			
2	Rikets bygder	12 165	605	82	42	11 029	407	240	319	624	809	541	269	386	313	1 421	1 405			
3	Rikets byer	2 146	243	44	4	867	988	61	106	46	60	64	60	40	29	28	109			
	Bygderne amtsvis.																			
1	Smaalenene	302	16	17	-	225	44	202	9	3	4	2	1	-	1	-	-	-	-	-
2	Akershus	448	30	4	-	350	64	19	287	13	8	10	1	1	1	1	1	1	-	-
3	Hedemarken	662	27	5	2	620	8	6	5	576	21	1	-	2	-	-	-	-	-	-
4	Kristians	835	41	2	4	778	10	-	4	10	750	7	1	-	-	-	-	-	-	-
5	Buskerud	594	36	7	3	522	26	2	7	6	4	490	4	1	-	-	-	-	5	-
6	Jarlsberg o. Larvik	346	11	8	-	304	23	5	5	1	4	17	248	5	1	2	7			
7	Bratsberg	453	14	7	2	397	33	2	1	-	5	7	368	7	2	-	-	-	-	-
8	Nedenes	363	23	10	1	316	13	-	-	1	3	-	6	282	20	2	2			
9	Lister og Mandal	1 611	120	7	9	1 430	45	-	-	3	-	2	2	2	18	1 378	16			
10	Stavanger	1 522	62	-	1	1 410	49	1	-	-	-	2	-	1	14	1 363	6			
11	Søndre Bergenhus	804	40	1	5	737	21	1	-	-	2	-	1	1	1	1	6			
12	Nordre Bergenhus	679	25	-	5	643	6	-	-	-	1	-	-	-	-	1	1			
13	Romsdal	1 118	41	1	5	1 060	11	-	-	7	1	-	-	1	1	1	1			
14	Søndre Trondhjem	1 156	60	3	1	1 067	25	2	-	9	2	-	1	-	-	1	-			
15	Nordre Trondhjem	671	28	3	2	626	12	-	-	2	3	-	-	-	-	-	-			
16	Nordland	429	20	1	1	397	10	-	-	2	-	-	-	-	-	-	-			
17	Tromsø	119	8	1	1	106	3	-	1	-	2	-	1	-	-	-	-			
18	Finmarken	53	3	5	-	41	4	-	-	-	1	-	1	-	-	-	-			
	Tilsammen	12 165	605	82	42	11 029	407	240	319	624	809	541	269	386	313	1 421	1 405			
	Byerne amtsvis.																			
1	Smaalenene	102	15	12	-	31	44	21	1	2	2	-	4	-	-	1	-			
2	Akershus	6	-	-	-	5	1	-	3	-	-	2	-	-	-	-	-			
3	Kristiania	686	46	19	3	262	356	37	89	32	21	23	18	8	2	2	1			
4	Hedemarken	19	2	-	-	8	9	-	3	3	1	-	-	-	-	-	-			
5	Kristians	49	9	-	-	32	8	-	1	4	23	-	1	-	-	-	-			
6	Buskerud	191	32	1	-	67	91	1	8	3	5	34	8	3	-	-	-			
7	Jarlsberg o. Larvik	100	22	2	-	32	44	1	1	-	2	23	1	1	1	1	-			
8	Bratsberg	104	14	2	-	34	54	-	2	-	1	1	3	25	-	2	-			
9	Nedenes	71	6	2	-	24	39	-	-	1	1	1	-	19	2	-	-			
10	Lister og Mandal	79	14	-	-	26	39	-	-	-	-	-	2	5	16	-	-			
11	Stavanger	307	39	2	1	119	146	-	-	-	-	-	1	-	2	3	106			
12	Bergen	138	11	-	-	60	67	-	-	-	-	-	-	-	-	1	-			
13	Nordre Bergenhus	5	-	-	-	3	2	-	-	-	-	-	-	-	-	-	-			
14	Romsdal	69	16	1	-	28	24	-	1	1	2	-	-	-	-	-	-			
15	Søndre Trondhjem	113	11	-	-	76	26	-	-	1	2	-	-	1	-	-	-			
16	Nordre Trondhjem	37	1	-	-	23	13	-	-	-	-	-	-	-	-	-	-			
17	Nordland	44	3	1	-	28	12	1	-	-	-	-	-	-	-	-	-			
18	Tromsø	7	2	-	-	4	1	-	-	-	-	-	1	-	-	-	-			
19	Finmarken	19	-	2	-	5	12	-	-	-	-	-	-	-	-	-	-			
	Tilsammen	2 146	243	44	4	867	988	61	106	46	60	64	60	40	29	28	109			

fordelt efter fødested.
d'après le lieu de naissance.


amtsvis:										Byerne amtsvis:																	Nr.
Søndre Bergenhus.	Nordre Bergenhus.	Romsdal.	Søndre Trondhjem.	Nordre Trondhjem.	Nordland.	Tromsø.	Finmarken.	Smaalene.	Akershus.	Kristiania.	Hedemarken.	Kristians.	Buskerud.	Jarlsb. og Larv.	Bratsberg.	Nedenes.	Lister o. Mandal	Stavanger.	Bergen.	N. Bergenhus.	Romsdal.	S. Trondhjem.	N. Trondhjem.	Nordland.	Tromsø.	Finmarken.	
17	18	19	20	21	22	23	24	25	26	27	28	29	30	31	32	33	34	35	36	37	38	39	40	41	42	43	
807	685	1 114	1 094	676	435	116	39	97	7	350	18	12	119	89	73	68	97	197	91	4	43	61	26	15	9	19	1
761	664	1 070	1 043	630	395	106	33	37	3	80	3	4	29	26	21	17	44	58	22	2	8	27	9	6	7	4	2
46	21	44	51	46	40	10	6	60	4	270	15	8	90	63	52	51	53	139	69	2	35	34	17	9	2	15	3
-	1	-	1	1	-	-	-	22	1	11	-	-	3	2	-	2	1	-	-	-	-	1	1	-	-	-	1
1	1	-	4	3	-	-	-	3	2	38	2	-	7	3	1	1	3	2	-	-	-	1	1	-	-	-	2
1	2	1	1	2	-	-	-	-	-	5	-	-	-	1	-	-	-	-	-	-	-	-	-	-	-	-	3
2	2	1	1	1	-	-	-	-	-	2	-	3	1	-	-	-	-	2	2	-	-	-	-	-	-	-	4
-	1	-	2	-	-	-	-	4	7	-	-	-	7	5	-	1	-	-	-	-	-	-	-	-	-	-	5
1	6	1	-	-	1	1	-	2	2	3	-	-	6	9	-	1	1	1	-	1	-	-	1	-	-	-	6
1	-	1	-	-	1	1	-	5	-	4	1	-	-	1	15	3	2	2	-	-	-	-	-	-	-	-	7
2	-	-	-	-	-	-	-	-	-	1	-	-	1	-	2	6	3	-	-	-	-	-	-	-	-	-	8
4	-	1	3	1	-	-	-	-	-	1	-	-	-	-	2	3	3	5	-	-	1	1	-	-	-	-	9
21	2	2	-	1	3	-	-	-	-	-	-	-	-	1	-	2	3	1	43	2	1	-	-	-	1	-	10
716	7	1	1	-	-	-	-	-	-	3	-	-	-	2	1	-	2	2	11	-	-	-	-	-	-	-	11
6	630	2	1	1	-	1	-	-	-	1	-	-	-	-	-	-	-	4	4	-	-	1	-	-	-	-	12
4	4	1 032	4	3	2	-	-	-	-	2	-	-	-	1	-	-	-	-	-	1	5	2	-	-	-	-	13
-	4	19	997	29	2	1	-	-	-	1	-	-	1	-	-	-	-	-	1	-	15	4	-	-	1	14	
1	-	2	22	592	2	1	-	1	-	-	-	1	2	-	-	-	-	-	1	-	5	2	-	-	1	15	
-	4	6	7	1 368	7	-	-	-	-	2	-	-	-	1	-	-	-	1	-	-	-	5	1	4	-	16	
-	-	-	7	-	7	92	2	-	-	-	-	-	-	-	-	-	-	-	-	-	-	-	-	-	2	17	
1	-	1	-	3	3	31	-	-	-	-	-	-	-	-	-	-	-	-	-	-	1	-	-	-	2	18	
761	664	1 070	1 043	630	395	106	33	37	3	80	3	4	29	26	21	17	44	58	22	2	8	27	9	6	7	4	
-	-	-	-	-	-	-	-	34	1	6	-	-	-	2	-	-	1	-	-	-	-	-	-	-	-	-	1
3	3	8	5	3	4	2	1	17	2	240	7	1	20	17	7	12	6	3	8	-	6	7	1	-	1	2	
-	-	1	-	-	-	-	-	-	-	1	6	-	1	1	-	-	-	-	-	-	-	-	-	-	-	-	3
1	-	-	2	-	-	-	-	-	-	2	5	-	-	-	-	-	-	-	1	-	-	-	-	-	-	-	4
-	-	-	1	2	1	-	-	1	-	9	-	1	65	5	2	1	3	-	-	1	-	2	-	-	-	1	5
-	-	1	1	-	-	-	-	-	-	6	-	-	2	32	1	1	-	-	1	-	-	-	-	-	-	-	6
-	-	-	-	-	-	-	-	2	2	-	-	-	1	4	42	1	1	-	1	-	-	1	-	-	-	-	7
-	-	-	-	-	-	-	-	1	1	-	-	-	-	1	-	35	1	-	-	-	-	-	-	-	-	-	8
-	-	2	-	-	-	1	-	2	-	-	-	-	-	-	-	1	34	-	1	-	-	1	-	-	-	-	9
7	-	-	-	-	-	-	-	-	-	1	-	-	-	-	-	-	4	136	3	-	-	1	-	-	-	-	10
34	14	3	-	2	5	-	1	3	-	2	-	-	1	1	-	-	-	-	53	-	4	2	-	-	-	-	11
-	2	-	-	-	-	-	-	-	-	-	-	-	-	-	-	-	-	-	-	1	1	-	-	-	-	-	12
1	1	4	40	16	7	2	1	-	-	-	-	1	-	-	-	1	-	-	1	-	21	-	-	-	-	-	13
-	-	1	2	18	1	1	-	-	-	-	-	-	-	-	-	-	-	-	-	-	2	20	2	1	-	-	14
-	-	1	4	21	1	1	-	-	-	2	-	-	-	-	-	-	-	-	-	-	-	13	-	-	-	-	15
-	-	-	-	1	2	-	-	-	-	-	-	-	-	-	-	-	-	-	-	-	-	-	-	-	-	-	16
-	-	-	-	1	1	-	-	-	-	-	-	-	-	-	-	-	-	-	-	-	-	-	-	-	-	-	17
-	-	-	-	-	-	-	-	-	-	-	-	-	-	-	-	-	-	-	-	-	-	-	-	-	-	-	18
-	-	-	-	-	-	-	-	-	-	-	-	-	-	-	-	-	-	-	-	-	-	-	-	-	-	-	19
46	21	44	51	46	40	10	6	60	4	270	15	8	90	63	52	51	53	139	69	2	35	34	17	9	2	15	

Tabel 12 (forts.). Norsk-Amerikanere

Nr.	Bosteder.	Riket.	Amerika.	Andre land.	Uopgit.	Rikets bygder.	Rikets byer.	Bygderne									
								Smaalenene.	Akershus.	Hedemarken.	Kristians.	Buskerud.	Jarlsberg og Larvik.	Bratsberg.	Nedenes.	Lister og Mandal.	Stavanger.
		1	2	3	4	5	6	7	8	9	10	11	12	13	14	15	16
2. Kvinder.																	
1	Riket.....	5 012	843	69	17	3 166	917	116	150	244	288	180	109	101	140	449	254
2	Rikets bygder.....	3 652	596	36	14	2 747	259	84	101	220	264	145	71	90	118	420	206
3	Rikets byer.....	1 360	247	33	3	419	658	32	49	24	24	35	38	11	22	29	48
Bygderne amtsvis.																	
1	Smaalenene.....	122	14	7	-	81	20	71	3	2	-	1	3	-	-	-	-
2	Akershus.....	204	29	3	-	125	47	5	84	9	3	9	3	1	2	-	2
3	Hedemarken.....	270	34	3	1	225	7	3	5	201	11	-	-	-	-	-	-
4	Kristians.....	293	36	-	2	244	11	-	3	1	235	2	1	-	-	-	-
5	Buskerud.....	196	37	1	-	143	15	-	3	1	3	125	2	3	-	-	-
6	Jarlsberg o. Larvik...	111	26	-	-	71	14	2	1	1	-	4	58	2	1	1	-
7	Bratsberg.....	114	19	-	-	82	13	-	1	-	-	-	-	79	1	-	-
8	Nedenes.....	163	35	4	3	110	11	-	-	-	-	-	-	1	101	7	-
9	Lister og Mandal...	593	111	10	2	435	35	1	1	-	-	1	2	-	12	409	5
10	Stavanger.....	279	57	-	-	203	19	-	-	-	1	1	-	-	-	2	193
11	Søndre Bergenhus...	200	28	-	1	164	7	1	-	1	1	1	1	2	1	1	1
12	Nordre Bergenhus...	156	20	1	-	128	7	-	-	-	1	-	-	-	-	-	-
13	Romsdal.....	280	39	1	3	226	11	-	-	-	5	-	1	2	-	-	3
14	Søndre Trondhjem...	319	54	3	1	239	22	-	-	2	2	-	-	-	-	-	-
15	Nordre Trondhjem...	169	27	1	-	131	10	1	-	1	-	-	-	-	-	-	1
16	Nordland.....	110	15	-	1	89	5	-	-	1	1	1	-	-	-	-	1
17	Tromsø.....	51	11	1	-	36	3	-	-	-	1	-	-	-	-	-	-
18	Finmarken.....	22	4	1	-	15	2	-	-	-	-	-	-	-	-	-	-
	Tilsammen	3 652	596	36	14	2 747	259	84	101	220	264	145	71	90	118	420	206
Byerne amtsvis.																	
1	Smaalenene.....	56	10	3	-	14	29	4	3	2	2	2	-	-	-	-	-
2	Akershus.....	4	1	-	-	2	1	1	1	-	-	-	-	-	-	-	-
3	Kristiania.....	446	42	11	3	138	252	25	41	16	14	11	11	2	2	2	-
4	Hedemarken.....	11	2	-	-	4	5	-	-	4	-	-	-	-	-	-	-
5	Kristians.....	19	4	1	-	7	7	1	-	1	5	-	-	-	-	-	-
6	Buskerud.....	99	20	1	-	31	47	-	2	1	-	22	3	1	1	1	-
7	Jarlsberg o. Larvik...	88	27	3	-	25	33	-	-	-	1	-	20	-	1	1	-
8	Bratsberg.....	55	11	2	-	13	29	-	1	-	-	-	1	7	1	3	-
9	Nedenes.....	58	6	-	-	23	29	-	-	-	-	3	1	15	3	1	-
10	Lister og Mandal...	75	17	1	-	19	38	-	-	-	1	-	-	-	1	16	-
11	Stavanger.....	173	54	1	-	52	66	-	1	-	-	-	-	-	1	3	45
12	Bergen.....	95	21	3	-	21	50	-	-	-	-	-	-	-	-	-	2
13	Nordre Bergenhus...	1	-	1	-	-	-	-	-	-	-	-	-	-	-	-	-
14	Romsdal.....	52	10	2	-	20	20	1	-	-	-	-	-	-	-	-	-
15	Søndre Trondhjem...	78	15	1	-	31	31	-	-	-	1	-	-	-	-	-	-
16	Nordre Trondhjem...	16	3	-	-	5	8	-	-	-	-	-	-	-	-	-	-
17	Nordland.....	22	2	1	-	11	8	-	-	-	-	-	-	-	-	-	-
18	Tromsø.....	5	1	1	-	1	2	-	-	-	-	-	-	-	-	-	-
19	Finmarken.....	7	1	1	-	2	3	-	-	-	-	-	-	-	-	-	-
	Tilsammen	1 360	247	33	3	419	658	32	49	24	24	35	38	11	22	29	48

fordelt efter fødested.

amtsvis:										Byerne amtsvis:																	Nr.
Søndre Bergenhus.	Nordre Bergenhus.	Romsdal.	Søndre Trondhjem.	Nordre Trondhjem.	Nordland.	Tromsø.	Finnmarken.	Smaaløene.	Akershus.	Kristiania.	Hedemarken.	Kristians.	Buskerud.	Jarlsb. o. Larv.	Bratsberg.	Nedenes.	Lister o. Mandal.	Stavanger.	Bergen.	N. Bergenhus.	Romsdal.	S. Trondhjem.	N. Trondhjem.	Nordland.	Tromsø.	Finnmarken.	
17	18	19	20	21	22	23	24	25	26	27	28	29	30	31	32	33	34	35	36	37	38	39	40	41	42	43	
168	146	252	243	163	105	43	15	62	4	237	10	5	76	71	35	64	69	92	60	1	33	55	15	12	8	8	1
158	136	226	231	133	92	39	13	21	2	56	5	1	17	22	6	21	25	19	12	1	12	25	4	4	4	2	2
10	10	26	12	30	13	4	2	41	2	181	5	4	59	49	29	43	44	73	48	-	21	30	11	8	4	6	3
-	1	-	-	-	-	-	-	8	-	6	-	-	1	1	-	-	1	1	-	-	-	2	-	-	-	-	1
1	-	1	3	1	-	1	-	5	1	28	3	-	1	4	-	-	3	-	-	1	-	1	-	-	-	-	2
-	-	-	2	1	1	-	-	-	-	1	1	-	3	-	-	-	-	-	-	-	-	1	-	-	3	-	3
2	1	2	1	-	-	-	-	1	-	6	-	-	4	3	1	-	-	-	-	-	-	-	-	-	-	-	4
-	1	-	-	-	-	-	-	-	-	3	-	-	3	6	1	2	-	-	-	-	-	-	-	-	-	-	5
-	-	-	1	-	-	-	-	2	1	3	1	-	1	3	2	1	1	1	1	-	-	-	-	-	-	-	6
1	-	-	3	1	-	-	-	1	-	-	-	-	1	3	1	5	2	-	-	-	-	-	-	-	-	-	8
4	-	3	1	-	-	-	-	-	-	-	-	-	1	3	8	16	-	-	-	-	-	-	-	-	-	-	9
147	2	2	1	-	2	-	-	-	-	-	-	-	1	1	2	2	-	11	1	-	1	1	-	-	-	-	10
1	123	1	1	1	1	-	-	2	-	1	-	-	-	-	-	-	1	3	-	-	1	-	-	-	-	-	11
1	5	206	1	1	1	-	-	-	-	-	-	-	-	1	-	-	-	1	1	-	6	1	-	-	-	-	12
-	-	5	214	9	5	2	-	1	-	-	-	-	1	1	-	-	1	1	2	-	1	14	-	-	1	-	13
1	1	1	6	116	3	-	-	1	-	3	-	-	-	-	-	-	-	-	-	-	3	2	-	-	1	-	14
-	-	2	1	3	78	-	-	-	-	-	-	-	-	-	-	-	-	-	-	-	-	-	2	1	1	-	15
-	-	-	-	-	-	35	-	-	-	-	-	-	-	-	-	1	-	-	-	-	-	-	-	1	1	-	16
-	-	-	-	1	-	1	13	-	-	-	-	-	-	-	-	-	-	-	-	-	-	1	-	-	1	-	17
158	136	226	231	133	92	39	13	21	2	56	5	1	17	22	6	21	25	19	12	1	12	25	4	4	4	2	18
-	-	1	-	-	-	-	-	22	-	3	-	-	1	1	-	-	-	2	-	-	-	-	-	-	-	-	1
-	3	4	2	-	4	1	-	14	1	163	3	1	16	21	5	9	3	4	3	-	4	3	-	1	-	1	2
-	-	-	-	-	-	-	-	1	-	1	2	-	-	-	-	-	-	-	-	-	-	-	-	-	-	-	3
-	-	-	-	-	-	-	-	-	-	1	-	3	-	1	-	-	-	-	-	-	1	-	-	-	-	-	4
-	-	1	-	1	-	-	-	-	-	2	-	-	39	1	2	1	-	-	1	-	-	-	-	-	-	-	5
-	-	-	-	-	-	-	-	1	-	4	-	-	1	25	1	-	-	-	-	-	-	-	-	-	-	-	6
-	-	-	-	-	-	-	-	1	-	2	-	-	1	21	1	2	-	-	-	-	-	-	-	-	-	-	7
-	-	-	-	-	-	-	-	-	-	2	-	-	-	1	25	1	-	-	-	-	-	-	-	-	-	-	8
2	-	-	-	-	1	-	-	-	-	-	-	-	-	1	4	33	-	-	-	-	-	-	-	-	-	-	9
8	5	3	-	1	2	-	-	1	-	1	-	-	-	-	1	1	1	62	-	-	-	-	-	-	-	-	10
-	-	2	-	-	-	-	-	-	-	-	-	-	-	-	-	2	-	5	41	-	-	-	-	-	-	-	11
-	2	-	-	-	-	-	-	-	-	-	-	-	-	-	-	-	-	-	-	-	-	-	-	-	-	-	12
-	-	14	-	-	-	-	-	-	-	-	-	-	-	-	-	-	-	-	-	-	-	-	-	-	-	-	13
-	-	3	6	16	4	1	-	-	-	1	-	-	-	-	-	-	-	-	-	-	-	14	-	1	-	2	14
-	-	-	1	3	-	1	-	-	-	-	-	-	-	-	-	-	-	-	-	-	-	23	3	-	-	1	15
-	-	-	1	9	1	-	-	1	-	1	-	-	-	-	-	-	-	-	-	-	1	1	-	7	-	-	16
-	-	-	-	-	-	1	-	-	-	-	-	-	-	-	-	-	-	-	-	-	1	-	-	4	-	-	17
-	-	-	-	-	-	1	-	-	-	-	-	-	-	-	-	-	-	-	-	-	1	-	-	-	1	-	18
-	-	-	-	-	-	-	2	-	-	-	-	-	-	-	-	-	-	-	-	-	-	-	-	-	1	2	19
10	10	26	12	30	13	4	2	41	2	181	5	4	59	49	29	43	44	73	48	-	21	30	11	8	4	6	



Folkemængde

fordelt efter

Trosbekjendelse

1 december 1910.

(Den hjemmehørende folkemængde.)

Population de droit classée par culte au 1 décembre 1910.

2. *Alb. ...*

...

...

...

...

...

...

...

...

...

...

...

A. Systematisk fortegnelse over de forskjellige dissenteres bekjendelser.

1. Lutherske frimenigheter.
 2. Engelsk episkopal kirke.
 3. Andre reformerte samfund.
 4. Romersk katolske.
 5. Græsk katolske.
 6. Apostoliske frimenigheter.
 7. Metodister.
 8. Baptister.
 9. Kvækere.
 10. Dissentere med metodistisk eller baptistisk retning.
 11. Jøder.
 12. Mormoner.
 13. Andre dissentere.
 14. Uttraadt av statskirken uten nærmere betegnelse.
 15. Personer, der ikke tilhører noget trossamfund.
-

Nomenclature systématique des diverses confessions des dissidents.

1. Églises libres luthériennes.
 2. Réformés: anglicans.
 3. Réformés: autres.
 4. Catholiques-romains.
 5. Catholiques-grecs.
 6. Églises libres apostoliques (luthériennes).
 7. Méthodistes.
 8. Baptistes.
 9. Quakers.
 10. Confessions diverses: d'une tendance méthodiste ou baptiste.
 11. Israélites.
 12. Mormons.
 13. Autres dissidents.
 14. Sortis de l'église d'État (sans autre désignation).
 15. Individus sans confession.
-

B. Alfabetisk fortegnelse over dissenteres forskjellige benævnelser,
med henvisning til foranstaaende systematiske fortegnelse.

Adventist 8.
Almindelige samfund 13.
Altraistisk vegetariansk samfund 13.
Amerikansk synode 1.
Anglikansk 2.
Apostolisk frimenighet 6.
Apostolisk katolsk 13.
Armenisk Gregorisk 13.
Ateist 15.

Baptist 8.
Barbu menighet 13.
Barratist 7.
Berøa 10.
Bethlehemit 13.
Betania 13.
Bjarkøy frimenighet 1.
Broderbaandet 13.
Broderkjedens samfund 13.
Bymissionæren 7.

Christian science 13.
Congregationist 3.

De helliges samfund 10.
De glade 13.
De sidste dages hellige 12.
Den forenede norske Luther 1.
Den forenede kirke St. Paul 1.
Den kristelige dissentermenighet (Skien) 8.
Den lutherske frikirke 1.
Den Lyngske menighet 6.
Det kristne kirkesamfund 10.
Det norske missionsforbund 10.
Dissenter 13.
Domsbasunist 10.

Evangelisk menighet 1.
Ebeneser 13.
Evangelisk reformert 3.

Frikirken 1.
Fri missionsforening 10.
Frimissionen Bethlehem 10.

Guds menighet 10.
Guds menighet paa Vegaarsheien 10.
Gustav Adolfs samfund 13.

Hauges synode 1.
Herrens samfund 13.
Herrnhuter 3.

Intet samfund 15.
Ingen trosbekjendelse 15.

Jarlsbergs frimenighet 1.
Jesu alene 13.
Jesu sande troende 10.
Jøde 11.

Kalvinist 3.
Katolik 4.
Katolsk-apostolisk 13.
Knud Aas's parti, Vegaarsheien 10.
Kristiania fri missionsforening 10.
Kristi brud 10.
Kristi menighet 10.
Kvæker 9.

Lammersk frimenighet 6.
Luthersk frimenighet 1.
Luthersk synode 1.

Manasse sønner 13.
Menneskets søns menighet 10.
Metodist 7.
Milleniets daggy 10.
Missionshuset 13.
Mormon 12.
Mosaisk 11.
Muhamedaner 13.

Nazaræer 13.
Ny-Evangelist 13.

Plymouthbrødre 3.
Presbyterianer 3.
Protestant 13.

Reformert 3.
Reinertsenske samfund 13.

Samfundet 13.
Samfundet med faderen og sønnen 10.
Spiritist 15.
Separatist 13.
Sterktroende 1.
Syndefrilæren 13.

Tungetaler 10.

Unitarier 13.
United luth. church 1.
United free church 3.
Uten religion 15.
Uttraadt, intet samfund 15.

Vennernes samfund 9.

Tabel 13. Det samlede antal dissenterere
Confessions des

Landsdele.	Samlet hjemmehørende folkemængde.	Lutherske friemenigheder.	Engelsk episkopal kirke.	Andre reformerte samfund.	Romersk katolske.	Græsk katolske.	Apostoliske friemenigheder.	Metodister.	Baptister.
	1	2	3	4	5	6	7	8	9
I. Riket	2 391 782	15 287	194	252	2 046	153	461	10 986	7 659
II. Rikets bygder	1 702 554	9 489	85	101	451	40	160	3 503	4 908
III. Rikets byer	689 228	5 798	109	151	1 595	113	301	7 483	2 751
IV. Bygderne amtsvis.									
1. Smaalenene	106 223	862	-	14	56	-	1	1 200	752
2. Akershus	125 212	387	31	15	93	3	12	188	206
3. Hedemarken	126 828	187	-	1	7	3	3	154	57
4. Kristians	111 407	115	2	10	18	1	-	47	158
5. Buskerud	89 639	287	1	-	12	-	2	272	669
6. Jarlsberg og Larvik ..	70 434	1 895	5	5	9	-	5	186	84
7. Bratsberg	82 191	1 301	6	14	75	1	2	602	273
8. Nedenes	57 238	1 030	1	-	5	-	2	217	154
9. Lister og Mandal	59 631	736	-	-	24	1	-	159	181
10. Stavanger	85 845	144	5	6	2	-	18	92	176
11. Søndre Bergenhus ...	146 006	64	12	8	35	-	8	196	193
12. Nordre Bergenhus ...	88 722	8	1	5	-	1	-	10	50
13. Romsdal	115 421	216	-	1	1	-	-	41	31
14. Søndre Trondhjem ...	102 971	30	1	7	29	1	-	31	178
15. Nordre Trondhjem ...	78 483	139	1	5	26	-	20	21	310
16. Nordland	153 659	1 968	18	9	4	1	-	36	886
17. Tromsø	72 214	98	1	1	19	1	32	27	534
18. Finmarken	30 430	22	-	-	36	27	5	24	16
V. Byerne amtsvis.									
1. Smaalenene	46 083	1 057	3	3	133	-	1	1 492	494
2. Akershus	2 830	8	-	1	1	-	-	30	3
3. Kristiania	241 834	1 603	85	137	762	80	134	1 471	568
4. Hedemarken	7 727	108	-	2	-	-	5	33	35
5. Kristians	7 829	8	-	-	2	-	-	15	1
6. Buskerud	34 004	328	-	-	116	-	2	541	135
7. Jarlsberg og Larvik ..	38 642	462	-	2	15	-	12	591	56
8. Bratsberg	25 893	490	1	-	27	-	3	793	262
9. Nedenes	19 218	850	1	-	9	-	-	378	332
10. Lister og Mandal	22 436	312	2	-	58	-	27	121	58
11. Stavanger	55 195	71	4	1	80	-	5	503	110
12. Bergen	76 867	140	9	3	232	10	101	693	185
13. Nordre Bergenhus ...	1 318	-	-	-	-	-	-	-	-
14. Romsdal	29 201	156	-	1	1	-	-	309	66
15. Søndre Trondhjem ...	45 335	24	3	-	94	-	-	197	175
16. Nordre Trondhjem ...	6 465	17	-	-	1	-	-	53	42
17. Nordland	11 028	65	-	-	-	-	-	116	5
18. Tromsø	9 688	98	-	1	45	8	11	79	214
19. Finmarken	7 635	1	1	-	19	15	-	68	10

Tabel 13 (forts.). Det samlede antal dissenterere

Landsdele.	Samlet folke- mæng- de.	Luther- ske fri- menig- heter.	Metod- dister.	Bap- tister.	Per- soner, der ikke tilhører noget sam- fund.	Andre dis- senter- sam- fund.	Samlet antal dissen- tere.	Specifikation av rubrik 6 («Andre dissentersamfund»).
	1	2	3	4	5	6	7	8
VI. Herreder.								
<i>Smaalenenes amt.</i>								
Trogstad	3 549	8	20	-	2	9	39	9 uttr. uten nærm. bet.
Askim	3 293	1	18	17	21	8	65	3 med met. bap. retning, 5 andre reform. samfund.
Spydeberg	2 353	2	1	1	19	-	23	-
Skiptvet	2 414	2	-	-	1	20	23	2 jøder, 16 uttr. uten nærm. bet., 2 med met. bap. retning.
Rakkestad	5 490	8	3	5	1	12	29	1 med met. bap. retning, 8 uttr. uten nærm. bet., 2 rom. kat., 1 mormon.
Eidsberg	6 050	36	41	1	3	4	85	3 uttr. uten nærm. bet., 1 rom. kat.
Rødenes	1 361	8	-	21	-	11	40	10 uttr. uten nærm. bet., 1 jøde.
Rømskogen	496	-	-	-	-	-	-	-
Rakkestad fogderi	25 006	65	83	45	47	64	304	5 andre reform. samfund, 3 rom. kat., 6 med met. bap. retn., 3 jøder, 1 mormon, 46 uttr. uten nærm. bet.
Aremark	1 812	29	5	13	9	2	58	2 andre reform. samfund.
Ømark	2 022	42	1	-	1	42	86	20 med met. bap. retn., 22 uttr. uten nærm. bet.
Id	6 544	100	70	213	4	156	543	5 mormoner, 55 uttr. uten nærm. bet., 84 med met. bap. retn., 12 andre diss.
Berg	5 669	112	170	212	14	37	545	1 uopgit, 4 mormoner, 32 uttr. uten nærm. bet.
Skjeberg	6 009	74	133	4	17	20	248	16 rom. kat., 2 med met. bap. retn., 2 andre diss.
Hvaler	4 279	68	5	68	27	19	187	3 med met. bap. retn., 16 uttr. uten nærm. bet.
Borge	6 466	73	184	14	55	21	347	2 rom. kat., 19 med met. bap. retn.
Torsnes	1 538	28	10	3	25	44	110	42 med met. bap. retn., 2 uttr. uten nærm. bet.
Varteig	1 155	-	-	-	-	1	1	1 andre diss.
Idde og Marker fogderi	35 494	526	578	527	152	342	2 125	2 andre reform. samf., 18 rom. kat., 170 med met. bap. retn., 9 mormoner, 15 andre diss., 127 uttr. uten nærm. bet., 1 uopg. trossamfund.

av de forskjellige bekjendelser.

Landsdele.	Samlet folke mængde.	Lutheriske frimenigheder.	Metodister.	Baptister.	Personer der ikke tilhører noget samfund.	Andre dissenter-samfund.	Samlet antal dissenterere.	Specifikation av rubrik 6 («Andre dissentersamfund»).
	1	2	3	4	5	6	7	8
VI. Herreder. (Forts.)								
<i>Smaalenes amt. (Forts.)</i>								
Tune ¹	10 421	91	159	10	10	102	372	81 uttr. uten nærm. bet., 1 andre reform. samf., 2 rom. kat. 12 med met. bap. retn., 6 andre diss.
Glemminge	10 430	86	206	25	5	49	371	5 jøder, 22 uttr. uten nærm. bet., 22 rom kat.
Kraakerøy	3 311	13	24	1	-	20	58	12 med met. bap. retn., 8 uttr. uten nærm. bet.
Onsø	7 640	17	119	4	2	34	176	6 med met. bap. retn., 6 mormoner, 11 uttr. uten nærm. bet., 3 andre reform. samf., 8 rom. kat.
Raade	2 920	-	2	6	11	1	20	1 rom. kat.
Rygge	3 582	33	14	67	10	120	244	4 mormoner, 112 uttr. uten nærm. bet., 3 andre reform. samf., 1 rom. kat.
Moss	2 887	19	13	51	4	101	188	11 med met. bap. retn., 1 apost. frimenighet, 88 uttr. uten nærm. bet., 1 rom. kat.
Vaaler	2 247	5	1	14	-	12	32	12 uttr. uten nærm. bet.
Hobel	2 285	7	1	2	3	-	13	-
Moss fogderi	45 723	271	539	180	45	439	1 474	7 andre reform. samf., 35 rom. kat., 1 apost. frimenighet, 41 med met. bap. retn., 5 jøder, 10 mormoner, 6 andre diss., 334 uttr. uten nærm. bet.
<i>Akershus amt.</i>								
Vestby (landdistriktet)	2 786	-	1	10	50	53	114	9 andre diss., 33 uttr. uten nærm. bet., 11 uopg. tross.
Kraakstad	3 518	9	-	12	-	21	42	1 græsk kat., 11 uttr. uten nærm. bet., 5 rom. kat., 4 andre diss.
Aas	3 139	3	2	9	7	6	27	6 andre diss.
Frogn	1 964	-	6	21	22	41	90	25 uttr. uten nærm. bet., 11 med met. bap. retn., 5 mormoner.
Nesodden	2 539	3	-	22	15	17	57	4 med met. bap. retn., 2 uttr. uten nærm. bet., 6 mormoner, 5 andre diss.
¹ Fra januar 1911:								
Tune	8 040	75	152	3	10	102	342	81 uttr. uten nærm. bet., 1 andre reform. samf., 2 rom. kat., 12 med met. bap. retn., 6 andre diss.
Rolvøy	2 381	16	7	7	-	-	30	-

Tabel 13 (forts.). Det samlede antal dissenterere

Landsdele.	Samlet folke- mæng- de.	Luther- ske fri- menig- heter.	Metod- dister.	Bap- tister.	Per- soner, der ikke tilhører noget sam- fund.	Andre dis- senter- sam- fund.	Samlet antal dissen- tere.	Specifikation av rubrik 6 («Andre dissentersamfund»).
	1	2	3	4	5	6	7	8
VI. Herreder. (Forts.)								
<i>Akershus amt. (Forts.)</i>								
Aker	29 189	220	58	58	250	214	800	23 eng. episk. kirke, 9 andre reform. samf., 64 rom. kat., 12 apost. frim., 41 med met. bapt. retn., 2 jøder, 10 mormoner, 29 uttr. uten nærm. bet., 24 andre diss.
a. Ullern prgld.	6 570	30	19	12	94	76	231	18 med met. bapt. retn., 3 uttr. uten nærm. bet., 10 eng. episk. kirke, 9 andre reform. samf., 25 rom. kat., 11 andre diss.
b. Vestre Aker prgld.	8 734	78	26	11	42	54	211	13 med met. bapt. retn., 9 mormoner, 7 uttr. uten nærm. bet., 1 eng. episk. kirke, 7 rom. kat., 7 apost. frim., 10 andre diss.
c. Østre Aker prgld.	7 190	12	1	5	57	9	84	9 uttr. uten nærm. bet.
d. Nordstrand prgld.	6 695	100	12	30	57	75	274	10 uttr. uten nærm. bet., 10 med met. bapt. retn., 1 mormon, 12 eng. episk. kirke, 32 rom. kat., 5 apost. frim., 2 jøder, 3 andre diss.
Bærum	11 050	48	76	12	19	144	299	79 uttr. uten nærm. bet., 3 andre reform. samf., 15 rom. kat., 2 mormoner, 32 med met. bapt. retn., 7 eng. episk. kirke, 6 andre diss.
a. Østre Bærum prgld.	7 309	42	64	10	-	130	246	21 med met. bapt. retn., 3 andre reform. samf., 15 rom. kat., 2 mormoner, 77 uttr. uten nærm. bet., 6 eng. episk. kirke, 6 andre diss.
b. Vestre Bærum prgld.	3 741	6	12	2	19	14	53	11 med met. bapt. retn., 2 uttr. uten nærm. bet., 1 eng. episk. kirke.
Asker	5 811	6	8	3	27	55	99	2 andre reform. samfund, 4 rom. kat., 1 mormon, 38 uttr. uten nærm. bet., 1 eng. episk. kirke, 9 andre diss.
Aker og Follo føgderi	59 996	289	151	147	390	551	1 528	31 eng. episk. kirke, 14 andre reform. samf., 88 rom. kat., 1 græsk kat., 12 apost. frim., 88 med met. bapt. retn., 2 jøder, 24 mormoner, 63 andre diss., 217 uttr. uten nærm. bet., 11 uopgit trossamf.
Urskog	4 496	-	9	-	6	-	15	-
Høland	5 142	-	-	-	-	-	-	-
Setskogen	833	-	-	-	-	1	1	1 uopgit trossamf.
Enebak	3 119	-	-	-	25	3	28	3 uopgit trossamf.
Fet	4 378	5	-	-	-	2	7	2 uttr. uten nærm. bet.
Sørum	2 732	-	-	9	28	-	37	-

av de forskjellige bekjendelser.

Landsdele.	Samlet folke- mæng- de.	Luther- ske fri- menig- heter.	Metod- dister.	Bap- tister.	Per- soner, der ikke tilhører noget sam- fund.	Andre dis- senter- sam- fund.	Samlet antal dissen- tere.	Specificasjon av rubrik 6 («Andre dissentersamfund»).
	1	2	3	4	5	6	7	8
VI. Herreder. (Forts.)								
<i>Akershus amt. (Forts.)</i>								
Skedsmo	3 675	14	-	7	23	2	46	2 græsk. kat.
Lillestrøm	4 351	6	17	-	9	-	32	—
Lørenskogen	1 252	3	-	-	-	2	5	1 uttr. uten nærm. bet., 1 andre reform. samf.
Nittedalen	2 722	9	1	-	24	-	34	—
Nedre Romerike fogderi	32 700	37	27	16	115	10	205	1 andre reform. samf., 2 græsk kat., 3 uttr. uten nærm. bet., 4 uopgit trossamf.
Gjerdrum	1 647	-	-	-	-	-	-	—
Ullensaker	5 940	36	9	1	5	29	80	2 med met. bap. retn., 23 uttr. uten nærm. bet., 2 rom. kat., 2 andre diss.
Nes	8 387	11	1	7	4	2	25	2 rom. kat.
Eidsvold	9 604	12	-	35	224	79	350	35 mormoner, 16 uopgit tross., 11 uttr. uten nærm. bet., 8 med met. bap. retn., 9 andre diss.
Nannestad	4 070	2	-	-	1	1	4	1 rom. kat.
Hurdalen	1 757	-	-	-	8	-	8	—
Feiring	1 111	-	-	-	-	1	1	1 uttr. uten nærm. bet.
Øvre Romerike fogderi	32 516	61	10	43	242	112	468	5 rom. kat., 10 med met. bap. retn., 35 mormoner, 11 andre diss., 35 uttr. uten nærm. bet., 16 uopgit trossamf.
<i>Hedemarkens amt.</i>								
Ringsaker	11 098	1	1	-	-	4	6	4 uttr. uten nærm. bet.
Nes	3 550	-	-	-	3	2	5	2 rom. kat.
Vang	6 388	13	56	10	3	16	98	15 uttr. uten nærm. bet., 1 jøde.
Furnes	3 863	3	13	2	-	6	24	6 uttr. uten nærm. bet.
Løiten	5 617	51	-	-	10	25	86	23 uttr. uten nærm. bet., 2 jøder.
Romedal	4 906	47	1	7	36	7	98	1 jøde, 6 uopgit trossamf.
Stange	7 259	17	1	2	-	11	31	11 uttr. uten nærm. bet.
Hedemarken fogderi ...	42 681	132	72	21	52	71	348	2 rom. kat., 4 jøder, 59 uttr. uten nærm. bet., 6 uopgit trossamf.

Tabel 13 (forts.). Det samlede antal dissenterere

Landsdele.	Samlet folke- mængde.	Luther- ske fri- menig- heter.	Metod- dister.	Bap- tister.	Per- soner, der ikke tilhører noget sam- fund.	Andre dis- senter- sam- fund.	Samlet antal dissen- tere.	Specifikation av rubrik 6 («Andre dissentersamfund»).
	1	2	3	4	5	6	7	8
VI. Herreder. (Forts.)								
<i>Hedemarkens amt.</i>								
<i>(Forts.)</i>								
Søndre Odalen	6 474	-	52	10	1	12	75	11 uttr. uten nærm. bet., 1 mormon.
Nordre Odalen	4 474	-	1	-	33	-	34	—
Vinger	4 532	2	3	2	1	6	14	6 uttr. uten nærm. bet.
Eidskogen	5 934	-	1	-	30	-	31	—
Vinger og Odalen fogderi	21 414	2	57	12	65	18	154	1 mormon, 17 uttr. uten nærm. bet.
Brandval	3 664	7	3	3	-	-	13	—
Grue	5 915	1	3	1	7	1	13	1 uttr. uten nærm. bet.
Hof	3 179	-	-	1	8	5	14	4 uttr. uten nærm. bet., 1 uopgit.
Aasnes	5 156	3	-	-	10	3	16	3 uttr. uten nærm. bet.
Vaaler	3 813	1	1	1	1	3	7	2 uttr. uten n. bet., 1 rom. kat.
Solør fogderi....	21 727	12	7	6	26	12	63	1 rom. kat., 10 uttr. uten nærm. bet., 1 uopgit trossamf.
Elverum	10 065	22	11	2	10	16	61	8 uttr. uten nærm. bet., 7 med met. bap. retn., 1 rom. kat.
Trysil ¹	6 336	6	-	-	8	2	16	1 uttr. uten nærm. bet., 1 jøde.
Aamot	3 678	4	-	1	2	12	19	1 andre ref. samf., 1 jøde, 10 uttr. uten nærm. bet.
Stor-Elvedalen	3 511	1	5	1	7	-	14	—
Sollien	401	-	-	-	-	-	-	—
Søndre Østerdalen fogderi	23 991	33	16	4	27	30	110	1 andre reform. samf., 1 rom. kat., 2 jøder, 7 med met. bap. retn., 19 uten nærm. bet.
Ytre Rendalen ¹	1 914	-	-	-	3	5	8	5 uttr. uten nærm. bet.
Øvre Rendalen ¹	2 067	-	-	-	4	1	5	1 uttr. uten nærm. bet.
Lille Elvedalen	4 419	-	-	1	11	13	25	2 jøder, 4 uttr. uten nærm. bet., 3 rom. kat., 1 græsk kat., 3 andre diss.
Tønsset	3 474	2	-	-	3	17	22	12 uttr. uten nærm. bet., 2 græsk kat., 3 jøder.
Tolgen ¹	3 652	6	1	-	6	4	17	3 apost. frim., 1 mormon.
a. Tolgen prgld.	3 365	6	1	-	6	4	17	3 apost. frim., 1 mormon.
b. En del av Reros prgld.	287	-	-	-	-	-	-	—
Kvikne	1 489	-	1	13	-	-	14	—
Nordre Østerdalen fogderi	17 015	8	2	14	27	40	91	3 rom. kat., 3 græsk kat., 3 apost. frim., 5 jøder, 1 mormon, 22 ntr. uten nærm. bet., 3 andre diss.

¹ Fra 1 januar 1911:

Engerdalen
 1 184 | - | - | - | - | - | - | — |

av de forskjellige bekjendelser.

Landsdele.	Samlet folke- mængde.	Luther- ske fri- menig- heter.	Metod- dister.	Bap- tister.	Per- soner, der ikke tilhører noget sam- fund.	Andre dis- senter- sam- fund.	Samlet antal dissen- tere.	Specifikation av rubrik 6 («Andre dissentersamfund»).
	1	2	3	4	5	6	7	8
VI. Herreder. (Forts.) <i>Kristians amt.</i>								
Dovre	2 480	-	-	5	17	13	35	8 uttr. uten nærm. bet., 5 andre diss.
Lesje	2 402	1	-	1	6	2	10	1 eng. episk. kirke, 1 rom. kat.
Skjaak	2 166	-	-	-	-	-	-	—
Lom	2 368	-	4	-	-	-	4	—
Vaage	2 953	-	1	-	-	-	1	—
Hedalen	1 241	-	-	1	-	-	1	—
Sel	2 287	6	-	118	22	8	154	8 med met. bap. retn.
Nordre Fron	4 197	1	-	9	4	15	29	7 uttr. uten nærm. bet., 2 jøder, 6 andre diss.
Nordre Gudbrandsdalen fogderi...	20 094	8	5	134	49	38	234	1 eng. episk. kirke, 1 rom. kat., 8 med met. bap. retn., 2 jøder, 11 andre diss., 15 uttr. uten nærm. bet.
Søndre Fron	2 963	1	-	-	4	-	5	—
Ringebu	4 385	-	-	-	-	22	22	21 uttr. uten nærm. bet., 1 uopgit.
Øier	3 091	-	4	2	-	1	7	1 rom. kat.
Østre Gausdal	2 731	-	2	-	5	-	7	—
Vestre Gausdal	2 321	-	-	4	1	-	5	—
Faaberg	5 367	1	1	-	16	-	18	—
Søndre Gudbrandsdalen fogderi...	20 858	2	7	6	26	23	64	1 rom. kat., 21 uttr. uten nærm. bet., 1 uopgit trossamf.
Biri	2 815	-	-	-	-	1	1	1 uttr. uten nærm. bet.
Suertingdalen	2 028	9	-	-	-	-	9	—
Vardal	5 141	-	-	2	-	-	2	—
Østre Toten	8 284	14	4	3	-	9	30	2 uttr. uten nærm. bet., 7 andre reform. samf.
Vestre Toten	4 027	2	-	1	1	1	5	1 uttr. uten nærm. bet.
Eina	1 173	-	-	-	-	-	-	—
Kolbu	2 412	4	2	-	-	4	10	2 uopgit, 2 uttr. uten nærm. bet.
Toten fogderi...	25 880	29	6	6	1	15	57	7 andre reform. samf., 6 uttr. uten nærm. bet., 2 uopgit trossamf.
Lunner	4 171	-	8	-	1	20	29	20 uttr. uten nærm. bet.
Jevnaker	4 102	13	17	-	-	29	59	3 andre reform. samf., 11 uttr. uten nærm. bet., 15 rom. kat.
Brandbu	4 952	11	2	-	12	-	25	—
Gran	4 165	-	-	-	1	-	1	—
Søndre Land	5 401	30	-	12	-	1	43	1 rom. kat.
Nordre Land	4 789	12	2	-	-	1	15	1 jøde.
Hadeland og Landfogderi	27 580	66	29	12	14	51	172	3 andre reform. samf., 16 rom. kat., 1 jøde, 31 uttr. uten nærm. bet.

Tabel 13 (forts.). Det samlede antal dissenterere

Landsdele.	Samlet folke- mængde.	Luther- ske fri- menig- heter.	Metodister.	Baptister.	Personer, der ikke tilhører noget samfund.	Andre dis- senter- sam- fund.	Samlet antal dissen- tere.	Specifikation av rubrik 6 («Andre dissentersamfund»).
	1	2	3	4	5	6	7	8
VI. Herreder. (Forts.)								
<i>Kristians amt. (Forts.)</i>								
Søndre Aurdal	3 921	-	-	-	-	1	1	1 græsk kat.
Etnedalen	1 807	-	-	-	-	-	-	—
Nordre Aurdal	4 616	3	-	-	-	-	-	—
Vestre Slidre	2 437	3	-	-	-	-	3	—
Østre Slidre	2 359	-	-	-	-	1	1	1 eng. episk. kirke.
Vang	1 855	4	-	-	-	-	4	—
Valdres fogderi	16 995	10	-	-	-	2	12	1 eng. episk. kirke, 1 græsk kat.
<i>Buskerud amt.</i>								
Hole	3 463	-	6	-	10	24	40	20 uopgit trossamf., 4 med met. bapt. retn.
Norderhov	9 588	-	71	15	8	23	117	18 uttr. uten nærm. bet., 5 andre diss.
Aadalen	3 162	5	-	12	5	-	22	—
Ringerike fogderi	16 213	5	77	27	23	47	179	4 med met. bapt. retn., 5 andre diss., 18 uttr. uten nærm. bet., 20 uopgit trossamf.
Flaa	1 643	-	-	-	-	-	-	—
Nes	2 264	1	2	-	-	1	4	1 uttr. uten nærm. bet.
Gol	2 350	1	-	-	-	-	1	—
Hemsedal	1 364	-	-	-	-	-	-	—
Aal	3 358	-	-	-	-	-	-	—
Hol	2 099	4	-	-	3	2	9	1 uttr. uten nærm. bet., 1 rom. kat.
Hallingdal fogderi	13 078	6	2	-	3	3	14	1 rom. kat., 2 uttr. uten nærm. bet.
Sigdal	3 631	-	-	-	-	6	6	6 uopgit trossamf.
Krødsherred	2 479	-	-	-	-	-	-	—
Modum	10 532	3	6	2	141	36	188	11 med met. bapt. retn., 10 uttr. uten nærm. bet., 8 rom. kat., 1 mormon, 6 andre diss.
Øvre Eker	8 294	27	9	8	76	-	120	—
a. Eker prgd.	7 004	22	9	1	37	-	69	—
b. Fiskum prgd.	1 290	5	-	7	39	-	51	—
Nedre Eker	5 781	35	24	17	125	24	225	1 eng. episk. kirke, 10 uopgit trossamf., 6 med met. bapt. retn., 7 mormoner.
Lier	8 863	9	6	11	4	48	78	2 med met. bapt. retn., 2 apost. frim., 38 uttr. uten nærm. bet., 5 mormoner, 1 jøde.
a. Lier prgd.	8 047	6	2	11	1	48	68	2 med met. bapt. retn., 2 apost. frim., 38 uttr. uten nærm. bet., 5 mormoner, 1 jøde.
b. Bragernes landd.	816	3	4	-	3	-	10	—

av de forskjellige bekjendelser.

Landsdele.	Samlet folke- mæng- de.	Luther- ske fri- menig- heter.	Metod- dister.	Bap- tister.	Per- soner, der ikke tilhører noget sam- fund.	Andre dis- senter- sam- fund.	Samlet antal dissen- tere.	Specifickation av rubrik 6 (*Andre dissentersamfund*).
	1	2	3	4	5	6	7	8
VI. Herreder. (Forts.)								
<i>Buskerud amt. (Forts.)</i>								
Røken	4 570	3	3	370	25	52	453	6 jøder, 29 uttr. uten nærm. bet., 17 mormoner.
Hurum (landdistriktet)	4 189	31	-	84	71	3	189	3 rom. kat.
Buskerud fogderi	48 339	108	48	492	442	169	1 259	1 eng. episk. kirke, 11 rom. kat., 2 apost. frim., 19 med met. bap. retn., 7 jøder, 30 mormoner, 6 andre diss., 77 uttr. uten nærm. bet., 16 uopg. trossamf.
Ytre Sandsvær	3 245	25	86	143	54	12	320	12 uttr. uten nærm. bet.
Øvre Sandsvær	2 464	11	57	4	22	-	94	—
a. Hedenstad sogn av Sandsvær prgd.	2 241	11	57	4	22	-	94	—
b. Kongsberg landd.	223	-	-	-	-	-	-	—
Flesberg	2 140	2	2	-	2	-	6	—
Rollag	1 327	1	-	-	3	-	4	—
Opdal	1 340	-	-	3	-	-	3	—
Nore	1 493	129	-	-	2	-	131	—
Numedal og Sands- vær fogderi....	12 009	168	145	150	83	12	558	12 uttr. uten nærm. bet.
<i>Jarlsberg og Larvik amt.</i>								
Strømmen	1 452	89	-	3	3	63	158	62 uttr. uten nærm. bet., 1 med met. bap. retn.
Skoger	5 438	51	26	7	52	1	137	1 andre reform. samf.
Sande	3 984	44	11	8	43	117	223	3 med met. bap. retn., 114 uttr. uten nærm. bet.
Hof	2 223	24	16	2	14	5	61	5 mormoner.
Botne	2 547	259	5	-	25	10	299	2 med met. bap. retn., 6 uttr. uten nærm. bet., 2 andre diss.
Vaale	2 640	359	1	2	2	3	367	3 uttr. uten nærm. bet.
Borre	3 053	106	32	-	9	72	219	3 med met. bap. retn., 1 rom. kat., 38 uttr. uten nærm. bet., 30 andre diss.
Ramnes	2 887	386	-	-	-	14	400	6 med met. bap. retn., 8 uttr. uten nærm. bet.
Andebu	2 607	108	-	-	3	-	111	—
Stokke	4 951	23	9	1	2	1	36	1 uopgitt trossamf.
Sem	6 375	75	7	12	17	10	121	4 andre reform. samf., 1 med met. bap. retn., 1 uttr. uten nærm. bet., 2 eng. episk. kirke, 2 andre diss.

Tabel 13 (forts.). Det samlede antal dissenter

Landsdele.	Samlet folke- mængde.	Luther- ske fri- menig- heter.	Metodister.	Baptister.	Personer, der ikke tilhører noget samfund.	Andre dissenter-samfund.	Samlet antal dissenter.	Specifikation av rubrik 6 («Andre dissentersamfund»).
	1	2	3	4	5	6	7	8
VI. Herreder. (Forts.)								
<i>Jarlsberg og Larvik amt. (Forts.)</i>								
Netterø.....	5 874	64	3	10	24	-	101	-
Tjøme.....	3 010	12	-	-	1	3	16	2 uttr. uten nærm. bet., 1 andre diss.
Jarlsberg fogderi	47 041	1 600	110	45	195	299	2 249	2 eng. episk. kirke, 5 andre reform. samf., 1 rom. kat., 16 med met. bapt. retn., 5 mormoner, 35 andre diss., 234 uttr. uten nærm. bet., 1 uopgit trossamf.
Sandeherred	7 870	71	45	1	12	13	142	10 uttr. uten nærm. bet., 3 andre diss.
Tjølling	3 532	12	5	2	1	14	34	6 med met. bapt. retn., 8 uttr. uten nærm. bet.
Fredriksværn	985	12	2	-	-	4	18	1 rom. kat., 3 uttr. uten nærm. bet.
Brunlanes	4 491	181	6	12	4	19	222	2 rom. kat., 17 uttr. uten nærm. bet.
Hedrum	4 177	8	18	7	6	20	59	5 apost. frim., 3 uopgit trossamf., 4 uttr. uten nærm. bet., 3 eng. episk. kirke, 5 rom. kat.
Lardal	2 338	11	-	17	13	4	45	1 jøde, 3 med med. bapt. retn.
Larvik fogderi..	23 393	295	76	39	36	74	520	3 eng. episk. kirke, 8 rom. kat., 5 apost. frim., 9 med met. bapt. retn., 1 jøde, 3 andre diss., 42 uttr. uten nærm. bet., 3 uopgit trossamf.
<i>Bratsberg amt.</i>								
Drangedal	4 149	69	-	-	8	62	139	7 andre reform. samf., 2 uttr. uten nærm. bet., 26 med met. bapt. retn., 27 andre diss.
Sannikedal.....	2 675	58	5	2	9	-	74	-
Skaatø	4 030	150	40	32	22	50	294	21 med met. bapt. retn., 28 uttr. uten nærm. bet., 1 mormon.
Bamle	4 659	71	48	26	49	32	226	4 mormoner, 28 med met. bapt. retn.
Eidanger	3 822	30	72	1	11	16	130	6 med met. bapt. retn., 1 uopgit trossamf., 5 uttr. uten nærm. bet., 1 eng. episk. kirke, 3 andre diss.

av de forskjellige bekjendelser.

Landsdele.	Samlet folke- mæng- de.	Luther- ske fri- menig- heter.	Meto- dister.	Bap- tister.	Per- soner, der ikke tilhører noget sam- fund.	Andre dis- senter- sam- fund.	Samlet antal dissen- tere.	Specifikation av rubrik 6 («Andre dissenter-samfund»).
	1	2	3	4	5	6	7	8
VI. Herreder. (Forts.)								
<i>Bratsberg amt. (Forts.)</i>								
Slemdal	872	-	-	-	19	7	26	7 med met. bapt. retn.
Gjerpén	8 069	204	170	51	15	167	607	40 med met. bapt. retn., 55 uttr. uten nærm. bet., 1 rom. kat., 1 apost. frim., 70 andre diss.
Bamle fogderi..	28 276	582	335	112	133	334	1 496	1 eng. episk. kirke, 7 andre reform. samf., 1 rom. kat., 1 apost. frim., 128 med met. bapt. retn., 5 mormoner, 100 andre diss., 90 uttr. uten nærm. bet., 1 uopgit trossamf.
Solum	9 559	159	146	107	90	282	784	1 apost. frim., 30 med met. bapt. retn., 7 mormoner, 178 uttr. uten nærm. bet., 1 eng. episk. kirke, 46 rom. kat., 19 andre diss.
Hollen	4 092	169	5	5	-	4	183	4 uopgit trossamf.
Lunde	2 298	37	-	-	1	8	46	8 uttr. uten nærm. bet.
Bø	2 636	2	-	-	-	18	20	12 uttr. uten nærm. bet., 6 med met. bapt. retn.
Saude	3 186	95	-	-	6	7	108	7 uttr. uten nærm. bet.
Hitterdal	7 711	24	92	13	21	137	287	1 andre reform. samf., 12 med met. bapt. retn., 5 jøder, 64 uttr. uten nærm. bet., 18 rom. kat., 1 græsk kat., 36 andre diss.
Nedre Telemarken fogderi.....	29 482	486	243	125	118	456	1 428	1 eng. episk. kirke, 1 andre reform. samf., 64 rom. kat., 1 græsk kat., 1 apost. frim., 48 med met. bapt. retn., 5 jøder, 7 mormoner, 55 andre diss., 269 uttr. uten nærm. bet., 4 uopgit trossamf.
Tinn	4 662	19	20	19	27	61	146	6 andre reform. samf., 3 jøder, 1 uopgit trossamf., 8 uttr. uten nærm. bet., 2 eng. episk. kirke, 10 rom. kat., 31 andre diss.
Hovin	839	-	-	-	-	-	-	-
Gransherred	1 360	-	-	-	1	1	2	1 andre diss.
Hjartdal	2 259	1	1	-	85	8	95	2 uttr. uten nærm. bet., 6 uop- git trossamf.
Seljord	2 875	21	3	3	1	60	88	43 uttr. uten nærm. bet., 17 med met. bapt. retn.

Tabel 13 (forts.). Det samlede antal dissenter

Landsdele.	Samlet folke- mæng- de.	Luther- ske fri- menig- heter.	Meto- dister.	Bap- tister.	Per- soner, der ikke tilhører noget sam- fund.	Andre dis- senter- sam- fund.	Samlet antal dis- senter- e.	Specifikation av rubrik 6 («Andre dissentersamfund»).
	1	2	3	4	5	6	7	8
VI. Herreder. (Forts.)								
<i>Bratsberg amt. (Forts.)</i>								
Kviteseid	3 147	61	-	8	2	42	113	41 uttr. uten nærm. bet., 1 andre diss.
Nissedal	1 739	113	-	4	21	3	141	3 andre diss.
Fyresdal	1 824	1	-	-	67	12	80	2 uttr. uten nærm. bet., 10 andre diss.
Mo	1 663	5	-	1	3	2	11	2 eng. episk. kirke.
Laardal	1 390	11	-	-	43	12	66	12 uttr. uten nærm. bet.
Vinje	1 614	1	-	-	-	3	4	3 uttr. uten nærm. bet.
Rauland	1 061	-	-	1	-	-	1	-
Øvre Telemarken fogderi	24 433	233	24	36	250	204	747	6 andre reform. samf., 4 eng. episk. kirke, 10 rom. kat., 17 med met. bap. retn., 3 jøder, 46 andre diss., 111 uttr. uten nærm. bet., 7 uopgit trossamf.
<i>Nedenes amt.</i>								
Vegaarsheien	1 706	-	-	-	39	615	654	615 med met. bap. retn.
Gjerstad	2 362	108	-	-	16	-	124	-
Søndeled	3 190	236	-	21	17	34	308	3 uttr. uten nærm. bet., 31 med met. bap. retn.
Flosta	1 763	18	2	2	15	14	51	14 med met. bap. retn.
Dybvaag	2 951	33	1	8	1	156	199	36 med met. bap. retn., 2 andre diss., 115 uttr. uten nærm. bet., 3 uopgit trossamf.
Holt	4 098	134	3	11	48	204	400	200 med met. bap. retn., 4 uttr. uten nærm. bet.
Lille Topdal	389	-	-	-	-	-	-	-
Gjevedal	590	-	-	-	-	3	3	3 med met. bap. retn.
Aamli	2 024	4	2	6	13	51	76	28 med met. bap. retn., 1 uopgit trossamf., 22 andre diss.
Mykland	697	-	-	-	4	-	4	-
Herefoss	545	-	-	-	1	-	1	-
Froland	2 627	14	-	-	21	10	45	1 med met. bap. retn., 3 uttr. uten nærm. bet., 6 uopgit trossamf.
Østre Moland	2 079	93	14	5	1	98	211	81 med met. bap. retn., 17 uttr. uten nærm. bet.
Tromø	2 092	18	50	13	15	5	101	2 apost. frim., 3 med met. bap. retn.
Hisø	2 522	36	72	22	12	20	162	6 med met. bap. retn., 2 rom. kat., 12 mormoner.
Øiestad	4 600	65	57	29	10	10	171	1 eng. episk. kirke, 4 uttr. uten nærm. bet., 5 mormoner.
Fjære	4 984	112	10	6	21	8	157	4 uttr. uten nærm. bet., 1 mormon, 3 andre diss.

av de forskjellige bekjendelser.

Landsdele.	Samlet folke- mæng- de.	Luther- ske fri- menig- heter.	Metod- dister.	Bap- tister.	Per- soner, der ikke tilhører noget sam- fund.	Andre dis- senter- sam- fund.	Samlet antal dissen- tere.	Spesifikation av rubrik 6 («Andre dissentersamfund»).
	1	2	3	4	5	6	7	8
VI. Herreder. (Forts.)								
<i>Nedenes amt. (Forts.)</i>								
Landvik	2 200	4	-	4	-	2	10	2 uttr. uten nærm. bet.
Eide	664	-	-	-	1	-	1	—
Vestre Moland	2 289	70	2	2	8	9	91	2 uttr. uten nærm. bet., 7 andre diss.
Høvaag	2 096	41	1	22	1	9	74	9 uttr. uten nærm. bet.
Birkenes	1 882	8	3	1	12	5	29	5 uopgit trossamf.
Nedenes fogderi	48 350	994	217	152	256	1 253	2 872	1 eng. episk. kirke, 2 rom. kat., 2 apost. frim., 1 018 med met. bapt. retn., 18 mormoner, 34 andre diss., 163 uttr. uten nærm. bet., 15 uopgit tros- samf.
Vegusdal	941	11	-	-	-	27	38	27 uttr. uten nærm. bet.
Iveland	1 067	23	-	2	47	-	72	—
Hornnes	1 264	-	-	-	-	6	6	3 uttr. uten nærm. bet., 3 rom. kat.
Evje	1 227	-	-	-	-	9	9	9 uopgit trossamf.
Bygland	2 194	2	-	-	-	2	4	2 uttr. uten nærm. bet.
Bykle	486	-	-	-	-	-	-	—
Valle	1 709	-	-	-	-	-	-	—
Sætersdalen fogderi...	8 888	36	-	2	47	44	129	3 rom. kat., 32 uttr. uten nærm. bet., 9 uopgit trossamf.
<i>Lister og Mandal amt.</i>								
Tveit	1 677	132	7	-	-	13	152	13 andre diss.
Oddernes	4 570	179	3	9	27	99	317	1 uttr. uten nærm. bet., 16 rom. kat., 82 andre diss.
Randøund	1 264	57	-	16	-	52	125	1 uttr. uten nærm. bet., 51 andre diss.
Vennesla	2 473	35	1	6	11	11	64	6 rom. kat., 5 uttr. uten nærm. bet.
Øvrebo	813	60	-	2	-	1	63	1 uttr. uten nærm. bet.
Hægeland	831	63	-	-	2	6	71	6 uttr. uten nærm. bet.
Søgne	3 431	12	11	13	1	58	95	17 uttr. uten nærm. bet., 41 andre diss.
Halsaa og Hartmark..	3 340	4	6	-	14	7	31	1 græsk kat., 5 uopgit tros- samf., 1 andre diss.
Holme	1 286	1	-	1	6	1	9	1 rom. kat.
Laudal	722	-	-	1	1	-	2	—
Øislebo	936	5	-	7	3	-	15	—
Finsland	834	13	-	-	5	-	18	—
Grindum	908	-	-	-	-	-	-	—
Bjelland	915	7	-	-	-	-	7	—
Aaseral	1 213	-	-	-	2	-	2	—

Tabel 13 (forts.). Det samlede antal dissenter

Landsdele.	Samlet folke- mæng- de.	Luther- ske fri- menig- heter.	Meto- dister.	Bap- tister.	Per- soner, der ikke tilhører noget sam- fund.	Andre dis- senter- sam- fund.	Samlet antal dissen- tere.	Specifikation av rubrik 6 («Andre dissentersamfund»).
	1	2	3	4	5	6	7	8
VI. Herreder. (Forts.)								
<i>Lister og Mandal amt. (Forts.)</i>								
Nordre Undal ¹	1 705	7	1	1	15	52	76	52 uopgit trossamf.
Søndre Undal.....	2 964	-	1	5	-	14	20	14 uttr. uten nærm. bet.
Spangereid.....	1 825	-	-	1	-	2	3	2 andre diss.
Mandal fogderi..	31 707	575	30	62	87	316	1 070	23 rom. kat., 1 græsk kat. 190 andre diss., 45 uttr. uten nærm. bet., 57 uopgit trossamf.
Vanse.....	6 137	22	38	4	16	30	110	30 uttr. uten nærm. bet.
Herred.....	970	-	-	-	-	-	-	-
Spind.....	1 248	-	-	-	-	10	10	10 uopgit trossamf.
Austad.....	1 263	2	-	2	1	-	5	-
Lyngdal.....	2 698	11	-	2	3	2	18	1 uttr. uten nærm. bet., 1 rom. kat.
Kvaas.....	736	14	-	-	-	-	14	-
Hægebostad.....	1 820	-	-	1	1	-	2	-
Fjotland.....	1 000	-	-	-	5	-	5	-
Fede.....	1 010	4	-	5	3	-	12	-
Liknes.....	3 106	6	9	17	25	45	102	45 kvækere.
Hitterø.....	1 863	35	39	2	-	4	80	2 uttr. uten nærm. bet., 2 mor- moner.
Nes.....	2 317	23	43	7	24	-	97	-
Bakke.....	1 222	28	-	1	15	-	44	-
Gyland.....	1 020	13	-	41	27	3	84	3 uttr. uten nærm. bet.
Øvre Siredalen.....	715	-	-	1	1	-	2	-
Tonstad.....	799	3	-	36	14	28	81	28 uttr. uten nærm. bet.
Lister fogderi..	27 924	161	129	119	135	122	666	1 rom. kat., 45 kvækere, 2 mor- moner, 64 uttr. uten nærm. bet., 10 uopgit trossamf.
<i>Stavanger amt.</i>								
Sogndal.....	2 473	-	-	8	-	11	19	1 mormon, 10 andre diss.
Lund.....	1 665	-	-	-	1	1	2	1 jøde.
Heskestad.....	945	1	-	-	8	-	9	-
Bjerkreim.....	1 731	20	-	11	-	51	82	15 uttr. uten nærm. bet., 36 andre diss.
Helleland.....	1 206	-	-	1	1	179	181	4 uttr. uten nærm. bet., 175 andre diss.
Egersund.....	2 655	49	6	4	28	153	240	9 med met. bap. retning, 144 andre diss.
Ogne.....	1 131	20	-	8	2	-	30	-
Nærbo.....	1 986	-	3	-	-	2	5	2 uttr. uten nærm. bet.
Varhaug.....	2 062	2	-	-	-	1	3	1 uttr. uten nærm. bet.
¹ Fra 1 januar 1911:								
Vigmostad.....	925	-	1	-	1	52	54	52 uopgit trossamf.
Konsmo.....	782	7	-	1	14	-	22	-

av de forskjellige bekjendelser.

Landsdele.	Samlet folke- mængde.	Luther- ske fri- menig- heter.	Metod- dister.	Bap- tister.	Per- soner, der ikke tilhører noget sam- fund.	Andre dis- senter- sam- fund.	Samlet antal dissen- tere.	Specifikation av rubrik 6 («Andre dissentersamfund»).
✓	1	2	3	4	5	6	7	8
VI. Herreder. (Forts.)								
<i>Stavanger amt. (Forts.)</i>								
Klepp	3 003	-	-	17	1	77	95	8 med met. bap. retn., 68 uttr. uten nærm. bet., 1 andre diss.
Time	3 045	8	9	3	1	30	51	1 andre reform. samf., 6 med met. bap. retn., 22 uttr. uten nærm. bet., 1 eng. episk. kirke.
Gjesdal	2 168	2	-	43	71	14	130	12 uttr. uten nærm. bet., 2 andre reform. samf.
Høiland	5 244	10	14	39	19	68	150	1 rom. kat., 15 apost. frim., 47 uttr. uten nærm. bet., 4 eng. episk. kirke, 1 andre diss.
Haaland	3 522	-	-	8	-	48	56	42 uttr. uten nærm. bet., 6 andre diss.
Hetland	6 522	1	7	12	21	20	61	2 kvækere, 14 uttr. uten nærm. bet., 3 apost. frim., 1 andre diss.
Jæderen og Dalene fogderi	39 358	113	39	154	153	655	1 114	5 eng. episk. kirke, 3 andre reform. samf., 1 rom. kat., 18 apost. frim., 2 kvækere, 23 med met. bap. retn., 1 mormon, 1 jøde, 374 andre diss., 227 uttr. uten nærm. bet.
Høle	1 012	-	-	-	2	-	2	—
Fossan	1 843	3	-	-	3	-	6	—
Strand	2 316	3	3	-	20	8	34	8 kvækere.
Finnø	1 510	-	-	-	6	-	6	—
Rennesø	984	-	-	-	-	-	-	—
Mosterø	1 150	-	-	-	-	1	1	1 kvæker.
Vikedal	2 186	-	-	-	-	1	1	1 uttr. uten nærm. bet.
Nerstrand	1 352	8	-	-	1	1	10	1 kvæker.
Sjernerø	835	-	-	-	-	3	3	2 uttr. uten nærm. bet., 1 kvæker.
Fister	805	-	-	-	8	-	8	—
Aardal	830	-	-	4	-	-	4	—
Hjelmeland	1 909	2	-	-	-	-	2	—
Jelsa	2 156	1	-	-	-	5	6	1 kvæker., 4 andre diss.
Sand	1 331	12	-	-	7	3	22	1 uttr. uten nærm. bet., 2 uopgit trossamf.
Saude	1 405	2	-	-	2	10	14	1 uttr. uten nærm. bet., 8 kvækere, 1 uopgit trossamf.
Suldal	1 785	-	-	-	-	1	1	1 andre reform. samf.
Aakre	2 761	-	-	-	-	-	-	—
Skudenes	2 836	-	2	-	7	-	9	—
Kopervik	1 001	-	-	-	-	-	-	—

Tabel 13 (forts.). Det samlede antal dissenterere

Landsdele.	Samlet folke- mængde.	Luther- ske fri- menig- heter.	Metod- dister.	Bap- tister.	Per- soner, der ikke tilhører noget sam- fund.	Andre dis- senter- sam- fund.	Samlet antal dissen- tere.	Specifikation av rubrik 6 («Andre dissentersamfund»).
	1	2	3	4	5	6	7	8
VI. Herreder. (Forts.)								
<i>Stavanger amt. (Forts.)</i>								
Avaldsnes	3 213	-	1	-	8	2	11	1 uttr. uten nærm. bet., 1 andre reform. samf.
Torvestad	2 183	-	2	-	-	3	5	2 uttr. uten nærm. bet., 1 andre reform. samf.
Skaare ¹	5 625	-	43	9	-	25	77	6 mormoner, 18 uttr. uten nærm. bet., 1 rom. kat.
Tysvær	1 721	-	1	-	1	2	4	2 kvækere.
Bokn	694	-	-	-	-	2	2	2 kvækere.
Skjold	1 966	-	1	-	13	8	22	8 kvækere.
Vats	1 078	-	-	9	1	-	10	-
Ryfylke fogderi	46 487	31	53	22	79	75	260	3 andre reform. samf., 1 rom. kat., 32 kvækere, 26 uttr. uten nærm. bet., 6 mormoner, 3 uopgit trossamf., 4 andre diss.
<i>Søndre Bergenhus amt.</i>								
Varaldsø	848	-	-	-	-	-	-	-
Strandebarm	1 670	2	-	25	-	3	30	3 uttr. uten nærm. bet.
Kvinnherred	5 108	-	2	36	29	-	67	-
Skaanevik	2 912	1	-	-	-	-	1	-
Etne	2 040	-	-	-	-	-	-	-
Fjelberg	3 309	-	-	-	1	-	1	-
Vikebygd	1 065	-	-	-	-	-	-	-
Sveio	1 891	-	-	-	-	-	-	-
Valestrand	1 042	-	-	-	-	-	-	-
Finnaas	5 397	-	3	9	2	45	59	45 uttr. uten nærm. bet.
Stord	2 943	-	1	2	1	-	4	-
Fitjar	2 504	-	-	1	1	-	2	-
Tysnes	4 808	-	-	2	1	1	4	1 rom. kat.
Søndhordland fogderi	35 537	3	6	75	35	49	168	1 rom. kat., 48 uttr. uten nærm. bet.
<i>Fuse</i>	1 184	-	-	-	2	-	2	-
<i>Haalandsdalen</i>	660	-	-	-	-	-	-	-
<i>Strandvik</i>	1 962	-	-	-	-	-	-	-
<i>Os</i>	3 188	-	-	-	1	-	1	-
<i>Samnanger</i>	3 025	1	1	-	1	2	5	2 rom. kat.
<i>Fane</i>	7 961	14	23	20	15	18	90	13 rom. kat., 3 uttr. uten nærm. bet., 1 andre reform. samf., 1 andre diss.
¹ Fra 1 januar 1911 :								
Skaare pøgd.....	1 778	-	10	6	-	7	23	1 mormon, 6 uttr. uten nærm. bet.
Del av Haugesund	3 847	-	33	3	-	18	54	1 rom. kat., 5 mormoner, 12 uttr. uten nærm. bet.

av de forskjellige bekjendelser.

Landsdele.	Samlet folke- mæng- de.	Luther- ske fri- menig- heter.	Metod- dister.	Bap- tister.	Per- soner, der ikke tilhører noget sam- fund.	Andre dis- senter- sam- fund.	Samlet antal dissen- tere.	Specifikation av rubrik 6 («Andre dissentersamfund»).
	1	2	3	4	5	6	7	8
VI. Herreder. (Forts.)								
<i>Søndre Bergenhus amt. (Forts.)</i>								
Austevold	2 459	-	-	-	5	-	5	—
Sund	2 399	-	-	-	-	-	-	—
Fjeld	3 688	-	-	-	-	-	-	—
Askøen	8 662	1	33	2	4	10	50	8 uttr. uten nærm bet., 1 andre reform. samf., 1 rom. kat.
Aarstad	7 463	9	74	41	20	35	179	5 andre reform. samf., 5 apost. frim., 2 uttr. uten nærm. bet., 16 rom. kat., 7 andre diss.
Haus	5 236	9	10	10	5	26	60	2 apost. frim., 3 med met. bap. retn., 3 uopgit trossamf., 16 uttr. uten nærm. bet., 1 andre reform. samf., 1 rom. kat.
Brvik	4 037	6	-	-	-	6	12	5 eng. episk. kirke, 1 uttr. uten nærm. bet.
Hosanger	2 524	-	-	-	-	1	1	1 uttr. uten nærm. bet.
Modalen	821	-	-	-	2	-	2	—
Hammer	3 058	-	-	-	2	3	5	3 uopgit trossamf.
Aasene	1 654	-	-	8	-	-	8	—
Alversund	3 243	3	-	9	20	-	32	—
Herlø	3 785	-	-	-	1	-	1	—
Hjelme	986	-	-	-	-	-	-	—
Manger	4 453	4	4	-	-	3	11	2 uttr. uten nærm. bet., 1 rom. kat.
Lindaas	4 433	-	6	5	23	1	35	1 uttr. uten nærm. bet.
Anstrheim	2 518	-	-	3	10	-	13	—
Masfjorden	2 252	-	-	11	1	13	25	13 uttr. uten nærm. bet.
Nordhordland fogderi.....	81 651	47	151	109	112	118	537	5 eng. episk. kirke, 8 andre reform. samf., 34 rom. kat., 7 apost. frim., 3 med met. bap. retn., 8 andre diss., 47 uttr. uten nærm. bet., 6 uopgit trossamf.
Røldal	775	-	-	-	-	9	9	4 kvækere, 5 uttr. uten nærm. bet.
Ullensvang	6 754	3	1	2	12	10	28	3 uttr. uten nærm. bet., 7 eng. episk. kirke.
Eidfjord	1 021	-	-	-	-	-	-	—
Ulvik	1 578	-	-	-	3	-	3	—
Granvin	1 172	-	2	-	-	2	4	2 uttr. uten nærm. bet.
Kvam	3 474	1	-	1	-	2	4	1 uttr. uten nærm. bet., 1 jøde.
Jondal	2 085	-	-	-	-	5	5	5 uttr. uten nærm. bet.
Evanger	2 027	2	-	-	-	-	2	—
Voss	7 980	8	36	6	10	-	60	—
Vossestranden	1 952	-	-	-	-	1	1	1 apost. frim.
Hardanger og Voss fogderi	28 818	14	39	9	25	29	116	7 eng. episk. kirke, 1 apost. frim., 4 kvækere, 1 jøde, 16 uttr. uten nærm. bet.

Tabel 13 (forts.). Det samlede antal dissenterere

Landsdele.	Samlet folke- mæng- de.	Luther- ske fri- menig- heter.	Meto- dister.	Bap- tister.	Per- soner, der ikke tilhører noget sam- fund.	Andre dis- senter- sam- fund.	Samlet antal dissen- tere.	Specifikation av rubrik 6 («Andre dissentersamfund»).
	1	2	3	4	5	6	7	8
VI. Herreder. (Forts.)								
<i>Nordre Bergenhus amt.</i>								
Jostedalen	943	-	-	-	-	-	-	—
Lyster	2 959	-	1	-	-	-	1	—
Hafslo	3 083	-	-	-	-	-	-	—
Aardal	1 491	-	-	-	-	-	-	—
Lærdal	1 890	1	-	-	1	-	2	—
Borgund	717	-	-	-	-	-	-	—
Sogndal	3 545	1	-	-	5	2	8	2 uopgit trossamf.
Aurland	2 367	4	-	1	3	-	8	—
Leikanger	2 604	-	-	-	-	7	7	7 andre diss.
Balestrand	2 248	-	-	-	-	-	-	—
Vik	3 447	2	7	12	20	1	42	1 uttr. uten nærm. bet.
Kirkebø	1 681	-	1	-	-	1	2	1 eng. episk. kirke.
Lavik	1 135	-	-	-	-	-	-	—
Brekke	964	-	-	4	-	-	4	—
Gulen	3 212	-	-	4	-	1	5	1 uttr. uten nærm. bet.
Sulen	1 900	-	-	-	-	-	-	—
Hyllestad	2 462	-	-	-	4	2	6	2 uopgit trossamf.
Sogn fogderi....	36 648	8	9	21	33	14	85	1 eng. episk. kirke, 7 andre diss., 2 uttr. uten nærm. bet., 4 uopgit trossamf.
<i>Søndre Bergenhus amt.</i>								
Askvold	2 942	-	-	-	-	-	-	—
Ytre Holmedal	3 777	-	-	5	-	6	11	3 andre reform. samf., 1 uttr. uten nærm. bet., 2 jøder.
Gaular	3 401	-	-	-	-	-	-	—
Jølster	2 913	-	-	-	-	-	-	—
Førde	2 690	-	-	23	-	12	35	12 uttr. uten nærm. bet.
Naustdal	2 591	-	-	-	-	-	-	—
Vevring	1 136	-	-	-	-	-	-	—
Kinn	5 051	-	-	1	11	-	12	—
Bremanger	2 432	-	-	-	-	1	1	1 andre diss.
Selje	3 367	-	-	-	-	2	2	2 uttr. uten nærm. bet.
Søndre Vaagsø	1 517	-	1	-	1	-	2	—
Nordre Vaagsø	1 111	-	-	-	-	-	-	—
Daviken	3 431	-	-	-	-	-	-	—
Eid	3 249	-	-	-	24	2	26	1 græsk kat., 1 uopgit trossamf.
Hornindalen	1 626	-	-	-	-	5	5	5 med met. bap. retn.
Gloppen	3 348	-	-	-	4	-	4	—
Breim	1 975	-	-	-	-	-	-	—
Indviken	2 999	-	-	-	-	4	4	2 andre reform. samf., 2 uttr. uten nærm. bet.
Stryn	2 518	-	-	-	-	35	35	17 med met. bap. retn., 17 uttr. uten nærm., 1 andre diss.
<i>Søndre og Nordfjord fogderi</i>	<i>52 074</i>	<i>-</i>	<i>1</i>	<i>29</i>	<i>40</i>	<i>67</i>	<i>137</i>	<i>5 andre reform. samf., 1 græsk kat., 22 med met. bap. retn., 2 jøder, 2 andre diss., 34 uttr. uten nærm. bet., 1 uopgit trossamf.</i>

av de forskjellige bekjendelser.

Landsdele.	Samlet folke- mængde.	Luther- ske fri- menig- heter.	Metod- dister.	Bap- tister.	Per- soner, der ikke tilhører noget sam- fund.	Andre dis- senter- sam- fund.	Samlet antal dissen- tere.	Spesifikation av rubrik 6 («Andre dissentersamfund»).
	1	2	3	4	5	6	7	8
VI. Herreder. (Forts.)								
<i>Romsdals amt.</i>								
Vannelven	2 956	1	2	-	7	45	55	45 uttr. uten nærm. bet.
Sande	2 298	-	-	-	1	-	1	—
Rovde	652	-	-	-	-	-	-	—
Herø	3 958	85	-	-	35	2	122	2 uopgit trossamf.
Ulstein	3 757	-	-	-	-	3	3	3 uttr. uten nærm. bet.
Vartdalstranden	751	-	-	-	-	-	-	—
Volden	5 249	16	9	-	170	229	424	1 rom. kat., 203 uttr. uten nærm. bet., 2 mormoner, 23 andre diss.
Ørsten	2 898	86	-	-	4	25	115	25 andre diss.
Hjørundfjord	1 955	-	-	-	2	4	6	3 uttr. uten nærm. bet., 1 mor- mon.
Sunnelven	1 684	-	-	1	3	8	12	8 uttr. uten nærm. bet.
Norddalen	2 408	-	-	-	-	-	-	—
Stranden	1 517	-	-	1	-	-	1	—
Stordalen	908	1	-	-	-	-	1	—
Søkkelven	2 447	-	-	1	11	62	74	62 uttr. uten nærm. bet.
Ørskog	1 796	-	-	-	-	-	-	—
Skodje	1 541	-	-	-	-	-	-	—
Vatne	1 586	-	-	-	-	-	-	—
Borgund	6 734	11	-	2	20	11	44	11 mormoner.
Giske	1 708	11	1	-	4	2	18	2 uttr. uten nærm. bet.
Roald	1 046	1	-	-	-	1	2	1 uopgit trossamf.
Haram	2 856	3	7	-	9	2	21	2 uopgit trossamf.
Søndmør fogderi	50 705	215	19	5	266	394	899	1 rom. kat., 14 mormoner, 48 andre diss., 326 uttr. uten nærm. bet., 5 uopgit tros- samf.
Sylte	1 282	-	-	-	3	-	3	—
Vestnes	2 575	-	4	-	-	-	4	—
Vold	946	-	-	-	1	-	1	—
Bid	550	-	-	-	-	-	-	—
Grytten	1 701	-	-	-	-	6	6	4 uttr. uten nærm. bet., 2 andre diss.
Hen	1 136	-	-	-	-	-	-	—
Veø	2 459	-	-	1	4	1	6	1 andre reform. samf.
Eresfjord og Vistdalen	1 651	-	-	2	-	-	2	—
Nesset	1 678	-	-	-	-	-	-	—
Bolsø	3 757	1	-	9	1	2	13	2 mormoner.
Frænen	2 987	-	-	-	3	-	3	—
Akerø	2 659	-	-	-	-	-	-	—
Sandø	1 031	-	-	-	-	-	-	—
Bud	3 194	-	-	-	2	-	2	—
Romsdal fogderi	27 606	1	4	12	14	9	40	1 andre reform. samf., 2 mor- moner, 2 andre diss., 4 uttr. uten nærm. bet.

Tabel 13 (forts.). Det samlede antal dissenter

Landsdele.	Samlet folke- mæng- de.	Luther- ske fri- menig- heter.	Metod- dister.	Bap- tister.	Per- soner, der ikke tilhører noget sam- fund.	Andre dis- senter- sam- fund.	Samlet antal dissen- tere.	Specifikation av rubrik 6 («Andre dissentersamfund»).
	1	2	3	4	5	6	7	8
VI. Herreder. (Forts.)								
<i>Romsdals amt.</i> (Forts.)								
Kvernes	768	-	-	1	-	-	1	-
Grip	187	-	-	-	-	-	-	-
Bremsnes	3 830	-	4	7	3	3	17	2 uttr. uten nærm. bet., 1 jøde.
Kornstad	1 725	-	-	-	-	-	-	-
Eide	1 652	-	-	-	-	17	17	17 uttr. uten nærm. bet.
Frei	1 097	-	-	-	-	-	-	-
Gjemnes	808	-	-	-	-	-	-	-
Øre	1 963	-	-	3	2	-	5	-
Strømsneset	1 192	-	-	-	-	-	-	-
Tingvold	2 666	-	-	-	-	-	-	-
Øksendalen	536	-	-	-	-	-	-	-
Ulvundeidet	386	-	-	-	-	-	-	-
Sundalen	1 516	-	-	-	-	-	-	-
Stangvik	2 216	-	-	-	-	-	-	-
Aasgaard	700	-	-	-	-	-	-	-
Surendalen	2 814	-	-	-	-	-	-	-
Rindalen	2 359	-	-	-	-	-	-	-
Aure	3 223	-	-	-	-	-	-	-
Valsøfjorden	1 016	-	-	-	-	1	1	1 uttr. uten nærm. bet.
Halse	1 361	-	-	-	-	-	-	-
Tusteren	1 610	-	-	-	-	-	-	-
Edø	3 485	-	14	3	3	17	37	15 uttr. uten nærm. bet., 1 kvæ- ker, 1 andre diss.
Nordmør fogderi	37 110	-	18	14	8	38	78	1 kvæker, 1 jøde, 1 andre diss., 35 uttr. uten nærm. bet.
<i>Søndre Trondhjems amt.</i>								
Osen	1 555	-	-	1	-	-	1	-
Roan	1 969	-	-	-	-	2	2	1 uttr. uten nærm. bet., 1 jøde.
Stoksund	1 299	-	-	-	-	-	-	-
Aa	2 716	3	-	-	-	1	4	1 græsk kat.
Jøssund	1 688	-	-	8	-	-	8	-
Nes	1 275	-	-	-	-	-	-	-
Bjugn	1 182	-	-	4	-	8	12	8 uttr. uten nærm. bet.
Skjørn	2 180	-	-	6	2	2	10	1 jøde, 1 andre reform. samf.
Agdenes	1 371	-	3	-	-	1	4	1 uttr. uten nærm. bet.
Ørlandet	3 367	-	-	17	10	1	28	1 uopgit trossamf.
Serfrøya	2 091	2	-	-	-	-	2	-
Nordfrøya	3 972	-	-	-	-	1	1	1 jøde.
Hitteren	2 596	-	-	6	-	1	7	1 uttr. uten nærm. bet.
Fillan	2 490	-	-	-	-	-	-	-
Hevne ¹	4 958	-	2	-	-	-	2	-
¹ Fra 1 januar 1911:								
Heim	1 533	-	-	-	-	-	-	-
Hevne	3 425	-	2	-	-	-	2	-

av de forskjellige bekjendelser.

Landsdele.	Samlet folke- mæng- de.	Luther- ske fri- menig- heter.	Metod- dister.	Bap- tister.	Per- soner, der ikke tilhører noget sam- fund.	Andre dis- senter- sam- fund.	Samlet antal dissen- tere.	Specifikation av rubrik 6 («Andre dissenter:samfund»).
	1	2	3	4	5	6	7	8
VI. Herreder. (Forts.)								
<i>Søndre Trondhjems amt. (Forts.)</i>								
Rissen.....	3 138	-	-	9	2	-	11	—
Lensviken.....	1 029	-	-	-	-	1	1	1 uopgit trossamf.
Stadsbygden.....	1 926	-	-	-	5	-	5	—
Fosen fogderi....	40 802	5	5	51	19	18	98	1 græsk kat., 1 andre reform. samf., 3 jøder, 11 uttr. uten nærm. bet., 2 uopgit tros- samf.
Orkedalen.....	6 520	3	-	-	-	9	12	8 uttr. uten nærm bet., 1 jøde.
Meldalen.....	4 056	-	-	-	3	28	31	20 rom. kat., 6 jøder, 1 mor- mon, 1 andre diss.
Rennebu.....	2 243	-	-	-	-	-	-	—
Opdal.....	3 760	4	2	62	2	9	79	9 uttr. uten nærm. bet.
Orkedalen fogderi	16 579	7	2	62	5	46	122	20 rom. kat., 7 jøder, 1 mor- mon, 1 andre diss., 17 uttr. uten nærm. bet.
Røros.....	5 016	-	-	1	3	2	6	2 jøder.
Aalen.....	2 229	-	-	1	2	-	3	—
Holtaalen.....	954	-	-	-	-	-	-	—
Singsaas.....	1 590	-	-	-	-	-	-	—
Budalen.....	559	1	-	-	-	-	1	—
Støren.....	2 026	3	-	1	2	-	6	—
Soknedalen.....	2 155	-	-	-	-	-	-	—
Horg.....	2 097	-	1	-	-	-	1	—
Hølandet.....	997	-	-	-	1	-	1	—
Flaa.....	690	-	-	-	-	-	-	—
Melhus.....	2 544	3	-	34	10	5	52	5 uopgit trossamf.
Guldalen fogderi	20 857	7	1	37	18	7	70	2 jøder, 5 uopgit trossamf.
Børseskognen.....	1 235	-	-	-	-	2	2	2 mormoner.
Børsen.....	1 405	-	-	-	-	-	-	—
Gjeteistranden.....	694	-	-	-	-	-	-	—
Buviken.....	813	1	-	-	1	-	2	—
Byneset.....	1 774	-	-	-	-	6	6	6 andre reform. samf.
Leinstranden.....	1 394	1	3	1	-	-	5	—
Strinden ¹	7 752	9	20	25	19	14	87	4 mormoner, 1 med met. bap- t. retn., 8 rom. kat., 1 andre diss.
Malvik.....	2 773	-	-	1	-	4	5	4 uttr. uten nærm. bet.
¹ Fra 1 januar 1911:								
Strinden.....	6 651	9	20	25	18	14	86	4 mormoner, 1 med met. bap- t. retn., 8 rom kat., 1 andre diss.
Byaasen.....	1 101	-	-	-	1	-	1	—

Tabel 13 (forts.). Det samlede antal dissenterere

Landsdele.	Samlet folke- mæng- de.	Luther- ske fri- menig- heter.	Metod- dister.	Bap- tister.	Per- soner, der ikke tilhører noget sam- fund.	Andre dis- senter- sam- fund.	Samlet antal dissen- tere.	Specifikation av rubrik 6 («Andre dissentersamfund»).
	1	2	3	4	5	6	7	8
VI. Herreder. (Forts.)								
<i>Søndre Trondhjems amt. (Forts.)</i>								
Kløbu	992	-	-	-	-	1	1	1 eng. episk. kirke.
Tilder	732	-	-	-	3	1	4	1 rom. kat.
Selbu	4 350	-	-	1	-	-	1	—
Tydalen	819	-	-	-	-	-	-	—
Strinden og Selbu fogderi.....	24 733	11	23	28	23	28	113	1 eng. episk. kirke, 6 andre reform. samf., 9 rom. kat., 1 med met. bapt. retn., 6 mormoner, 1 andre diss., 4 utr. uten nærm. bet.
<i>Nordre Trondhjems amt.</i>								
Meraker	2 151	2	-	-	9	-	11	—
Hegre	2 544	-	-	-	-	-	-	—
Skatval	1 800	-	-	-	-	-	-	—
Stjørdalen	3 188	4	-	-	-	3	7	2 utr. uten nærm. bet., 1 jøde.
Laanke	1 350	-	-	-	-	-	-	—
Leksviken	3 121	-	-	-	1	1	2	1 utr. uten nærm. bet.
Frosta	3 010	-	-	-	-	-	-	—
Aasen	2 000	-	-	-	-	-	-	—
Skogn	3 390	-	4	5	5	-	14	—
Levanger	2 336	11	2	9	-	2	24	2 andre diss.
Værdalen	6 023	8	8	97	23	10	146	1 med met. bapt. retn., 9 utr. uten nærm. bet.
Stjør- og Værdalen fogderi.....	30 913	25	14	111	38	16	204	1 med met. bapt. retn., 1 jøde, 12 utr. uten nærm. bet., 2 andre diss.
Ytterøen	879	42	2	1	20	4	69	4 rom. kat.
Mosviken	883	13	-	-	-	-	13	—
Verran	1 579	-	-	-	1	-	1	—
Inderøen	2 976	3	-	1	-	3	7	1 med met. bapt. retn., 2 utr. uten nærm. bet.
Røra	866	-	1	4	2	-	7	—
Sandvollan	732	-	-	-	-	-	-	—
Sparbu	2 788	-	-	7	1	2	10	2 uopgit tross.
Ongdalen	1 256	-	1	8	-	-	9	—
Eqge	1 340	-	-	1	1	3	5	3 utr. uten nærm. bet.
Beitstaden	2 927	-	-	-	-	1	1	1 jøde.
Namdalseidet	1 259	-	-	-	-	3	3	3 utr. uten nærm. bet.
Kvam	1 169	-	-	-	-	-	-	—
Stod	934	-	-	-	-	-	-	—
Snaasen	2 301	-	1	-	-	-	1	—
Inderøen fogderi	21 889	58	5	22	25	16	126	4 rom. kat., 1 med met. bapt. retn., 1 jøde, 8 utr. uten nærm. bet., 2 uopgit tros- samf.

av de forskjellige bekjendelser.

Landsdele.	Samlet folke- mæng- de.	Luther- ske fri- menig- heter.	Metod- dister.	Bap- tister.	Per- soner, der ikke tilhører noget sam- fund.	Andre dis- senter- sam- fund.	Samlet antal dissen- tere.	Spesifikation av rubrik 6 («Andre dissentersamfund»).
	1	2	3	4	5	6	7	8
IV. Herreder. (Forts.)								
<i>Nordre Trondhjems amt. (Forts.)</i>								
Lierne	1 602	-	-	-	-	-	-	-
Grong	2 631	2	-	-	-	3	5	3 mormoner.
Hølandet	1 105	-	-	-	1	-	1	-
Overhallen	2 497	-	-	2	-	1	3	1 mormon.
Vemundvik	1 194	11	-	-	2	4	17	1 rom. kat., 3 uopgit trossamf.
Klingen	1 455	1	1	-	-	7	9	7 uttr. utrn nærm. bet.
Fosnes	2 738	24	-	-	5	25	54	5 andre reform. samf., 20 apost. frim.
Flatanger.....	1 822	-	1	-	-	2	3	2 opgit trossamf.
Nærs	2 096	2	-	2	1	-	5	-
Vikten	3 481	-	-	158	122	36	316	26 med met. bap. retn., 2 uop- git trossamf., 1 uttr. uten nærm. bet., 7 rom. kat.
Leka	1 209	5	-	2	-	-	7	-
Gravik	881	11	-	1	-	3	15	3 kvækere.
Kolvereid	2 022	-	-	9	-	15	24	1 eng. episk. kirke, 14 rom. kat.
Foldereid	948	-	-	3	-	-	3	-
Namdalen fogderi	25 681	56	2	177	131	96	462	1 eng. episk. kirke, 5 andre reform. samf., 22 rom. kat., 20 apost. frim., 26 med met. bap. retn., 3 kvækere, 4 mor- moner, 8 uttr. uten nærm. bet., 7 uopgit trossamf.
<i>Nordlands amt.</i>								
Bindalen	2 562	-	-	-	-	-	-	-
Vik	2 656	-	-	-	-	-	-	-
Brønnøy	3 481	-	-	-	-	19	19	19 uttr. uten nærm. bet.
Vega	2 603	-	-	10	-	-	10	-
Velfjord	1 493	-	-	9	-	-	9	-
Tjøtta	3 529	-	-	-	1	-	1	-
Vefsen	4 915	5	-	-	-	27	32	27 uttr. uten nærm. bet.
Hatfjeldalen.....	1 076	-	-	-	-	1	1	1 med met. bap. retn.
Alstahaug	1 570	1	-	-	-	-	1	-
Stamnes	3 062	1	-	6	-	2	9	2 uttr. uten nærm. bet.
Herøy	3 916	-	-	31	39	31	101	31 med met. bap. retn.
Søndre Helgeland fogderi.....	30 863	7	-	56	40	80	183	32 med met. bap. retn., 48 uttr. uten nærm. bet.
Dønnes.....	1 480	1	-	13	2	1	17	1 græsk kat.
Nesna	3 089	44	3	20	3	-	70	-
Hemnes	4 866	1	-	-	1	18	20	18 uttr. uten nærm. bet.
Mo.....	6 005	77	2	-	9	42	130	2 rom. kat., 22 uttr. uten nærm. bet., 18 eng. episk. kirke.

Tabel 13 (forts.). Det samlede antal dissenterere

Landsdele.	Samlet folke- mæng- de.	Luther- ske fri- menig- heter.	Metod- dister.	Bap- tister.	Per- soner, der ikke tilhører noget sam- fund.	Andre dis- senter- sam- fund.	Samlet antal dissen- tere.	Specifikation av rubrik 6 («Andre dissentersamfund»).
	1	2	3	4	5	6	7	8
VI. Herreder. (Forts.)								
<i>Nordlands amt. (Forts.)</i>								
Lurøy	2 370	103	-	-	2	8	113	8 andre diss.
Træna	628	29	-	-	-	37	66	37 andre diss.
Rødøy	2 803	442	-	22	21	23	508	22 uttr. uten nærm. bet., 1 andre diss.
Meløy	3 594	535	-	16	37	73	661	72 uttr. uten nærm. bet., 1 andre diss.
Nordre Helgeland fogderi.....	24 835	1 232	5	71	75	202	1 585	18 eng. episk. kirke, 2 rom. kat., 1 græsk kat., 47 andre diss., 134 uttr. uten nærm. bet.
Gildeskaal	4 465	-	-	-	4	19	23	19 uttr. uten nærm. bet.
Beiaru	1 935	-	-	-	10	-	10	—
Bodin	5 268	44	3	4	4	7	62	7 uttr. uten nærm. bet
Skjerstad	1 914	11	-	-	1	-	12	—
Fauske	6 766	25	10	1	9	14	59	2 uttr. uten nærm. bet., 12 andre diss.
Saltdalen	3 402	-	-	6	-	-	6	—
Sørfold	2 748	-	-	1	5	-	6	—
Nordfold	1 485	-	-	-	2	-	2	—
Kjerringøy	857	-	-	-	-	-	-	—
Leiranger	1 283	-	-	-	-	-	-	—
Steigen	2 272	1	-	-	1	2	4	2 uttr. uten nærm. bet.
Hamarøy	3 208	1	-	-	5	16	22	16 med met. bapt. retn.
Tystfjord	2 633	17	1	-	5	12	35	10 med met. bapt. retn., 2 uttr. uten nærm. bet.
Ankenes	3 127	-	-	-	-	1	1	1 uttr. uten nærm. bet.
Evenes	4 445	1	-	10	3	9	23	9 andre reform. samfund.
Lødingen	3 034	1	-	1	-	-	2	—
Tjeldsund	1 404	-	-	-	5	-	5	—
Salten fogderi...	50 246	101	14	23	54	80	272	9 andre reform. samf., 26 med met. bapt. retn., 12 andre diss., 33 uttr. uten nærm. bet.
Vaagan.....	5 606	5	4	3	1	32	45	9 med met. bapt. retn., 1 rom. kat., 21 uttr. uten nærm. bet., 1 andre diss.
Gimsøy	1 680	-	-	-	1	-	1	—
Borge	4 762	3	-	1	-	14	18	14 uttr. uten nærm. bet.
Buksnes	5 875	21	2	-	4	26	53	26 med met. bapt. retn.
Flakstad	3 305	41	-	-	1	61	103	55 med met. bapt. retn., 4 uttr. uten nærm. bet., 2 andre diss.
Værøy	1 536	-	-	4	-	-	4	—
Hadsel	8 693	80	1	207	49	59	396	57 uttr. uten nærm. bet., 1 rom. kat., 1 andre diss.

av de forskjellige beklendelser.

Landsdele.	Samlet folke- mængde.	Luther- ske fri- menig- heter.	Metod- dister.	Bap- tister.	Per- soner, der ikke tilhører noget sam- fund.	Andre dis- senter- sam- fund.	Samlet antal dissen- tere.	Specifikation av rubrik 6 («Andre dissentersamfund»).
	1	2	3	4	5	6	7	8
VI. Herreder. (Forts.)								
<i>Nordlands amt.</i>								
<i>(Forts.)</i>								
Bø	4 717	3	-	54	11	10	78	10 med met. bap. retn.
Øksnes	3 280	58	1	57	1	10	127	2 med met. bap. retn., 8 uttr. uten nærm. bet.
Sortland	3 747	259	5	23	3	4	294	1 med met. bap. retn., 3 uttr. uten nærm. bet.
Dverberg	4 514	158	4	387	345	17	911	17 uttr. uten nærm. bet.
Lofoten og Vester- aalen fogderi..	47 715	628	17	736	416	233	2 030	2 rom. kat., 103 med met. bap. retn., 4 andre diss., 124 uttr. uten nærm. bet.
<i>Tromsø amt.</i>								
Kvæfjord	3 043	16	10	74	81	26	207	1 med met. bap. retn., 2 mor- moner, 23 andre diss.
Trondenes	8 255	7	1	110	145	20	283	4 rom. kat., 16 andre diss.
Bjarkøy	1 909	33	-	55	81	14	183	14 andre diss.
Ibbestad	5 709	1	-	4	1	1	7	1 med met. bap. retn.
Lavangen	1 536	-	-	-	2	3	5	1 uttr. uten nærm. bet., 2 med met. bap. retn.
Salangen	3 027	-	-	-	-	-	-	-
Dyreøy	1 723	-	-	2	7	1	10	1 andre diss.
Sørreisa	2 099	-	2	1	3	-	6	-
Tranøy	1 823	-	-	2	1	2	5	2 uttr. uten nærm. bet.
Berg	1 169	-	-	-	-	15	15	15 uttr. uten nærm. bet.
Torsken	1 597	-	-	6	-	1	7	1 uttr. uten nærm. bet.
Hillesøy	1 990	-	1	89	33	30	153	10 med met. bap. retn., 20 uten nærm. bet.
Lenvik	5 469	2	9	1	1	162	175	36 med met. bap. retn., 2 rom. kat., 110 uttr. uten nærm. bet., 14 andre diss.
Maalselven	3 894	5	-	2	-	49	56	2 med met. bap. retn., 40 uttr. uten nærm. bet., 1 rom. kat., 2 jøder, 4 andre diss.
Bardu	1 689	1	-	-	7	24	32	11 med met. bap. retn., 12 uttr. uten nærm. bet., 1 rom. kat.
Malangen	1 686	-	-	1	-	11	12	10 uttr. uten nærm. bet., 1 græsk kat.
Balsfjord	3 420	8	-	127	114	148	397	11 uopgit trossamf., 2 med met. bap. retn., 30 uttr. uten nærm. bet., 82 apost. frim., 1 eng. episk. kirke, 22 andre diss.
Tromsøysund	5 691	15	3	53	17	20	108	12 uttr. uten nærm. bet., 8 rom. kat.
Lyngen	5 260	9	-	1	6	-	16	-

Tabel 13 (forts.). Det samlede antal dissenterne

Landsdele.	Samlet folke- mæng- de.	Luther- ske fri- menig- heter.	Metod- dister.	Bap- tister.	Per- soner, der ikke tilhører noget sam- fund.	Andre dis- senter- sam- fund.	Samlet antal dissen- tere.	Specifikation av rubrik 6 («Andre dissentersamfund»).
	1	2	3	4	5	6	7	8
VI. Herreder. (Forts.)								
<i>Tromsø amt. (Forts.)</i>								
Sørfjord	1 229	1	1	4	-	19	25	3 rom. kat., 1 andre reform. samf., 12 uttr. uten nærm. bet., 2 med met. bap. retn., 1 andre diss.
Karløy	2 143	-	-	-	-	-	-	-
Helgøy	1 444	-	-	-	-	8	8	8 uttr. uten nærm. bet.
Skjervøy	2 987	-	-	-	-	1	1	1 uttr. uten nærm. bet.
Nordreisa	1 552	-	-	-	-	1	1	1 andre diss.
Kvængen	1 870	-	-	2	2	-	4	-
Senjen og Tromsø fogderi.....	72 214	98	27	534	501	556	1 716	1 eng. episk. kirke, 1 andre reform. samf., 19 rom. kat., 1 græsk kat., 82 apost. frim., 67 med met. bap. retn., 2 jøder, 2 mormoner, 96 andre diss., 274 uttr. uten nærm. bet., 11 uopgit trossamf.
<i>Finmarkens amt.</i>								
Kautokeino	984	-	-	-	-	-	-	-
Alten	2 375	-	-	1	-	3	4	2 rom. kat., 1 græsk kat.
Talvik	2 620	1	-	-	-	-	1	-
Loppen og Øksfjord ..	1 363	6	-	2	-	9	17	9 rom. kat.
Alten fogderi....	7 342	7	-	3	-	12	22	11 rom. kat., 1 græsk kat.
Hasvik	1 151	-	-	1	4	2	7	1 græsk kat., 1 uopgit trossamf.
Hammerfest	1 361	1	1	-	-	20	22	19 rom. kat., 1 uopgit trossamf.
Kvalsund	1 065	-	-	-	1	-	1	-
Maasø	2 067	-	-	1	-	43	44	39 uttr. uten nærm. bet., 2 græsk kat., 1 rom. kat., 1 andre diss.
Kjelvik	2 020	-	19	5	3	7	34	5 apost. frim., 2 uttr. uten nærm. bet.
Kistrand	2 029	1	-	-	-	-	1	-
Hammerfest fogderi...	9 693	2	20	7	8	72	109	20 rom. kat., 3 græsk kat., 5 apost. frim., 41 uttr. uten nærm. bet., 1 andre diss., 2 uopgit trossamf.

av de forskjellige bekjendelser.

Landsdele.	Samlet folke- mængde.	Luther- ske fri- menig- heter.	Metod- dister.	Bap- tister.	Per- soner, der ikke tilhører noget sam- fund.	Andre dis- senter- sam- fund.	Samlet antal dissen- tere.	Spekifikation av rubrik 6 («Andre dissentersamfund»).
	1	2	3	4	5	6	7	8
VI. Herreder. (Forts.)								
<i>Finnmarkens amt. (Forts.)</i>								
Karasjok	849	-	-	-	-	-	-	-
Lebesby	1 441	-	-	-	-	-	-	-
Tanen	3 581	10	3	3	2	10	28	1 græsk kat., 9 uttr. uten nærm. bet.
Næsseby	1 093	-	-	-	-	-	-	-
Polmak	458	-	-	-	-	-	-	-
Tanen fogderi....	7 422	10	3	3	2	10	28	1 græsk kat., 9 uttr. uten nærm. bet.
Nordvaranger	1 417	-	-	-	2	-	2	-
Sydvaranger	3 320	1	1	-	14	25	41	21 græsk kat., 3 rom. kat., 1 jøde.
Varanger fogderi	4 737	1	1	-	16	25	43	3 rom. kat., 21 græsk kat., 1 jøde.
Varde	1 236	2	-	3	7	11	23	1 græsk kat., 8 uttr. uten nærm. bet., 2 rom. kat.
Varde fogderi....	1 236	2	-	3	7	11	23	2 rom. kat., 1 græsk kat., 8 uttr. uten nærm. bet.
VII. Byer.								
Fredrikshald	11 992	301	471	353	155	370	1 650	2 andre reform. samf., 1 eng. episk. kirke, 77 rom. kat., 7 mormoner, 259 med met. bap. retn., 22 uttr. uten nærm. bet., 2 uopgit trossamf.
Sarpsborg	9 846	312	508	31	161	138	1 150	2 mormoner, 2 uopgit trossamf., 30 uttr. uten nærm. bet., 5 rom. kat., 1 kvæker, 98 andre diss.
Fredrikstad	15 597	205	390	59	86	150	890	48 rom. kat., 21 jøder, 11 mormoner, 13 uopgit trossamf., 40 uttr. uten nærm. bet., 1 eng. episk. kirke, 1 andre reform. samf., 15 andre diss.
Moss	8 648	239	123	51	456	155	1 024	3 rom. kat., 1 apost. frim., 4 jøder, 3 mormoner, 1 eng. episk. kirke, 1 uopgit trossamf., 52 uttr. uten nærm. bet., 12 med met. bap. retn., 78 andre diss.
Son	604	-	30	-	3	6	39	6 uttr. uten nærm. bet.
Hølen	171	3	-	1	4	-	8	-
Hvitsten	76	2	-	-	-	-	2	-

Tabel 13 (forts.). Det samlede antal dissenter

Landsdele.	Samlet folke- mæng- de.	Luther- ske fri- menig- heter.	Metod- dister.	Bap- tister.	Per- soner, der ikke tilhører noget sam- fund.	Andre dis- senter- sam- fund.	Samlet antal dissen- tere.	Specifikation av rubrik 6 («Andre dissentersamfund»).
	1	2	3	4	5	6	7	8
VII. Byer. (Forts.)								
Drøbak	1 979	3	-	2	12	22	39	3 med met. bap. retn., 1 andre reform. samf., 17 uttr. uten nærm. bet., 1 rom. kat.
Kristiania	241 834	1 603	1 471	568	2 396	4 449	10 487	85 eng. episk. kirke, 137 andre reform. samf., 762 rom. kat., 80 græsk kat., 134 apost. frim., 1 kvæker, 522 med met. bap. retn., 688 jøder, 241 mormoner, 1 209 uttr. uten nærm. bet., 205 uopgit trossamf., 385 andre diss. ¹
Hamar	6 104	101	26	35	17	19	198	2 andre reform. samfund, 5 apost. frim., 2 uopgit trossamf., 5 uttr. uten nærm. bet., 2 mormoner, 3 andre diss.
Kongsvinger	1 623	7	7	-	1	3	18	2 uttr. uten nærm. bet., 1 mormon.
Lillehammer	3 862	3	6	1	11	8	29	1 med met. bap. retn., 1 kvæker, 1 rom. kat., 4 uttr. uten nærm. bet., 1 andre diss.
Gjøvik	3 967	5	9	-	9	5	28	3 jøder., 1 rom. kat., 1 med met. bap. retn.
Hønefoss	2 679	8	70	-	9	1	88	1 jøde.
Drammen	24 895	227	258	109	196	237	1 027	116 rom. kat., 2 apost. frim., 7 jøder, 24 mormoner, 48 uttr. uten nærm. bet., 14 med met. bap. retn., 26 andre diss.
Holmsbu	406	-	-	-	84	13	97	13 med met. bap. retn.
Kongsberg	6 024	93	213	26	69	113	514	29 andre diss., 61 uttr. uten nærm. bet., 23 uopgit trossamf.
Svelvik	1 043	3	-	2	1	35	41	1 mormon, 17 uttr. uten nærm. bet., 6 med met. bap. retn., 11 andre diss.
Holmestrand	2 355	62	4	-	20	14	100	2 med met. bap. retn., 12 andre diss.
Horten	9 817	158	275	20	150	111	714	67 med met. bap. retn., 2 andre reform. samf., 22 uttr. uten nærm. bet., 1 rom. kat., 19 andre diss.
Aasgaardstrand	370	-	-	-	-	1	1	1 rom. kat.
Tønsberg	9 769	110	78	5	30	70	293	2 apost. frim., 1 uopgit trossamf., 9 rom. kat., 6 mormoner, 45 uttr. uten nærm. bet., 3 med met. bap. retn., 4 andre diss.
Sandefjord	5 183	58	35	17	11	13	134	9 uttr. uten nærm. bet., 4 rom. kat.

¹ Jfr. specifikation side 90-91.

av de forskjellige bekjendelser.

Landsdele.	Samlet folke- mæng- de.	Luther- ske fri- menig- heter.	Metod- dister.	Bap- tister.	Per- soner, der ikke tilhører noget sam- fund.	Andre dis- senter- sam- fund.	Samlet antal dissen- tere.	Specifikation av rubrik 6 («Andre dissentersamfund»).
	1	2	3	4	5	6	7	8
VII. Byer. (Forts.)								
Larvik	10 105	71	199	12	164	154	600	10 apost. frim., 28 mormoner, 22 uttr. uten nærm. bet., 38 med met. bap. retn., 56 andre diss.
Kragerø	4 970	182	103	53	68	35	441	27 med met. bap. retn., 1 rom. kat., 7 jøder.
Langesund.....	1 585	30	5	32	31	20	118	6 med met. bap. retn., 14 uttr. uten nærm. bet.
Stathelle.....	484	-	9	-	-	5	14	1 med met. bap. retn., 2 uttr. uten nærm. bet., 1 eng. episk. kirke, 1 andre diss.
Brevik	2 138	37	47	-	55	8	147	3 rom. kat., 1 mormon, 1 uopgit trossamf., 3 andre diss.
Porsgrund	4 860	68	256	10	81	45	460	4 mormoner, 3 med met. bap. retn., 20 uttr. uten nærm. bet., 9 rom. kat., 1 jøde, 8 andre diss.
Skien	11 856	173	373	167	133	274	1 120	5 uopgit trossamf., 14 rom. kat., 3 apost. frim., 1 mormon, 169 uttr. uten nærm. bet., 43 med met. bap. retn., 39 andre diss.
Risør.....	3 758	312	1	144	45	79	581	60 med met. bap. retn., 12 uopgit trossamf., 2 uttr. uten nærm. bet., 4 mormoner, 1 rom. kat.
Tvedestrand	1 533	30	1	13	17	7	68	4 rom. kat., 2 med met. bap. retn., 1 andre diss.
Arendal	10 315	371	374	154	184	89	1 172	3 rom. kat., 1 jøde, 2 mormoner, 34 uttr. uten nærm. bet., 30 med met. bap. retn., 19 andre diss.
Grimstad	2 373	21	1	3	-	10	35	1 uttr. uten nærm. bet., 1 rom. kat., 1 jøde, 7 andre diss.
Lillesand	1 239	116	1	18	10	8	153	6 uopgit trossamf., 1 uttr. uten nærm. bet., 1 eng. episk. kirke.
Kristiansand	15 291	284	69	50	30	292	725	52 rom. kat., 1 eng. episk. kirke, 2 jøder, 84 uttr. uten nærm. bet., 9 med met. bap. retn., 26 apost. frim., 6 mormoner, 112 andre diss.
Mandal.....	3 445	-	4	6	6	2	18	1 eng. episk. kirke, 1 uttr. uten nærm. bet.
Farsund	1 519	4	-	-	8	6	18	6 rom. kat.

Tabel 13 (forts.). Det samlede antal dissenterere

Landsdele.	Samlet folke- mængde.	Luther- ske fri- menig- heter.	Metodister.	Baptister.	Personer, der ikke tilhører noget samfund.	Andre dissenter- samfund.	Samlet antal dissenterere.	Specifikation av rubrik 6 («Andre dissentersamfund»).
	1	2	3	4	5	6	7	8
VII. Byer. (Forts.)								
Flekkefjord	2 181	24	48	2	26	4	104	1 kvæker, 1 uttr. uten nærm. bet., 1 apost. frim., 1 andre diss.
Sogndal	356	-	-	-	2	1	3	1 andre diss.
Egersund	3 192	30	27	5	10	239	311	42 uttr. uten nærm. bet., 2 mormoner, 195 andre diss.
Sandnes	2 595	-	23	2	36	9	70	4 uttr. uten nærm. bet., 5 rom. kat.
Stavanger	37 261	29	361	80	297	237	1 004	43 uttr. uten nærm. bet., 5 apost. frim., 4 eng. episk. kirke, 75 rom. kat., 49 kvækere, 8 med met. bapt. retn., 1 jøde, 41 mormoner, 1 andre reform. samf., 10 andre diss.
Skudeneshavn	1 204	-	15	-	33	-	48	-
Kopervik	1 447	-	5	-	1	2	8	1 uttr. uten nærm. bet., 1 kvæker.
Haugesund	9 140	12	72	23	18	4	129	1 uttr. uten nærm. bet., 3 mormoner.
Bergen	76 867	140	693	185	408	866	2 292	9 eng. episk. kirke, 3 andre reform. samf., 232 rom. kat., 10 græsk kat., 101 apost. frim., 2 kvækere, 17 med met. bapt. retn., 40 jøder, 68 mormoner, 292 uttr. uten nærm. bet., 24 uopgit trossamf., 68 andre diss. ¹
Florø	1 318	-	-	-	-	-	-	-
Aalesund	13 858	130	217	14	74	63	498	5 jøder, 17 mormoner, 19 uopgit trossamf., 7 uttr. uten nærm. bet., 15 med met. bapt. retn.
Molde	2 142	1	4	-	3	4	12	3 uttr. uten nærm. bet., 1 andre reform. samf.
Kristiansund	13 201	25	88	52	50	20	235	4 mormoner, 3 uopgit trossamf., 9 uttr. uten nærm. bet., 1 rom. kat., 1 jøde, 2 andre diss.
Trondhjem	45 335	24	197	175	207	455	1 058	3 eng. episk. kirke, 94 rom. kat., 188 jøder, 34 mormoner, 87 uttr. uten nærm. bet., 24 med met. bapt. retn., 25 andre diss. ¹
Levanger	1 598	13	48	15	2	5	83	4 uttr. uten nærm. bet., 1 rom. kat.

¹ Jfr. specifikation side 90-91.

av de forskjellige bekjendelser.

Landsdele.	Samlet folke- mæng- de.	Luther- ske fri- menig- heter.	Metod- dister.	Bap- tister.	Per- soner, der ikke tilhører noget sam- fund.	Andre dis- senter- sam- fund.	Samlet antal dissen- tere.	Specifikation av rubrik 6 («Andre dissenter-samfund»).
	1	2	3	4	5	6	7	8
VII. Byer. (Forts.)								
Stenkjær	2 433	1	5	22	5	1	34	1 uttr. uten nærm. bet.
Namsos	2 434	3	-	5	2	5	15	2 uopgit trossamf., 2 uttr. uten nærm. bet., 1 mormon.
Mosjøen	1 697	2	-	-	1	-	3	-
Bodø	4 688	18	72	1	30	35	156	2 mormoner, 22 uttr. uten nærm. bet., 8 jøder, 1 uopgit trossamf., 1 med met. bapt. retn., 1 andre diss.
Narvik	4 643	45	44	4	92	60	245	14 mormoner, 14 uopgit trossamf., 6 uttr. uten nærm. bet., 4 med met. bapt. retn., 22 andre diss.
Harstad	2 055	19	2	65	4	8	98	2 rom. kat., 3 uttr. uten nærm. bet., 1 andre reform. samf., 2 andre diss.
Tromsø	7 633	79	77	149	61	93	459	1 jøde, 11 apost. frim., 13 uopgit trossamf., 4 uttr. uten nærm. bet., 43 rom. kat., 8 græsk kat., 13 andre diss.
Hammerfest	2 707	-	68	3	12	32	115	1 eng. episk. kirke, 12 uttr. uten nærm. bet., 19 rom. kat.
Vadsø	1 905	1	-	-	-	3	4	2 græsk kat., 1 uttr. uten nærm. bet.
Vardø	3 023	-	-	7	26	59	92	23 uttr. uten nærm. bet., 13 græsk kat., 3 jøder, 4 uopgit trossamf., 8 med met. bapt. retn., 8 andre diss.

Tabel 14. Antal menighetslemmer¹
Nombre des habitants appartenant à l'Église de l'État et

Prestegjeld og sogn.	Antal menighetslemmer.	Antal dissenterere.	Prestegjeld og sogn.	Antal menighetslemmer.	Antal dissenterere.
	1	2		1	2
1. Kristiania stift.			Sarpsborg	8 696	1 150
Trøgstad	3 510	39	Varteig	1 154	1
Trøgstad	2 331	28	Tune	10 049	372
Baastad	1 179	11	Tune med Solli kapel	7 698	342
Askim	3 228	65	Rolvøy	2 351	30
Rakkestad	5 461	29	Onsø med Græsvik kapel ..	7 464	176
Rakkestad	3 059	9	Raade med Tom kapel	2 900	20
Degernes	1 415	9	Rygge	3 338	244
Os	987	11	Moss	10 323	1 212
Eidsberg	5 965	85	a) Moss k.	7 624	1 024
Eidsberg med Mysen kapel	3 873	71	b) Landdistrikt	2 699	188
Hærland	1 183	6	Vaaler	2 215	32
Tromborg	909	8	Vaaler	1 347	18
Rødenes	1 817	40	Svindal	868	14
Rødenes med Klund kapel	1 321	40			
Rømskogen	496	-	Spydeberg	2 330	23
Aremark	3 690	144	Spydeberg	1 203	17
Aremark med Holmegil			Hovin	785	2
kapel	1 754	58	Heli	342	4
Ømark	1 936	86	Skiptvet	2 391	23
			Hobøl	2 272	13
Id	6 001	543	Hobøl	1 411	4
Id	4 528	453	Tomter	861	9
Enningdalen	1 473	90	Vestby	3 474	163
Fredrikshald med Tistedalen kapel	10 342	1 650	Vestby med Hvitsten kapel	1 501	77
Berg	5 124	545	a) Landdistrikt	1 427	75
Berg	1 872	126	b) Hvitsten l.	74	2
Rokke	1 038	28	Saaner	1 616	85
Asak	2 214	391	a) Landdistrikt	888	38
Skjeberg	5 761	248	b) Son l.	565	39
Skjeberg med Hafslund kapel	4 324	230	c) Hølen l.	163	8
Ingedal	679	16	Garder	357	1
Ullerø	758	2	Kraakstad	3 476	42
Hvaler med Spjærøen kapel	4 092	187	Kraakstad	1 381	9
Borge	7 547	457	Ski med Siggerud kapel ..	2 095	33
Borge med Pella kapel ...	6 119	347	Aas	3 112	27
Torsnes	1 428	110	Aas	2 102	15
Glemminge	10 059	371	Nordby	721	10
Kraakerøy	3 253	58	Kroer	289	2
Vestre Fredrikstad ..	10 772	678	Drøbak	3 814	129
Østre Fredrikstad ...	3 935	212	Drøbak	1 940	39
			Frogn	1 874	90
			Nesodden	2 482	57
			Nesodden med Gjøfjeld kapel	1 693	53
			Oppegaard	789	4

¹ Menighetslemmer o: den hjemmehørende folkemængde med fradrag av dissenterere.

og antal dissenter i hvert sogn.

nombre des dissidents se trouvant dans chaque paroisse.

Prestegjeld og sogn.	Antal menighets- lemmer.	Antal dissen- tere.	Prestegjeld og sogn.	Antal menighets- lemmer.	Antal dissen- tere.
	1	2		1	2
1. Kristiania stift. (Forts.)			<i>Kristiania</i> ¹	231 347	10 487
Urskog	4 481	15	For Frelzers menighet...	8 152	430
Urskog med Mangen kapel	2 922	9	Johannes — ...	14 166	491
Blaker	1 559	6	Trefoldighets — ...	17 032	1 013
Høland	5 974	1	Uranienborg — ...	12 099	432
Løken	2 978	-	Frogner — ...	13 958	563
Hemnes	2 164	-	Fagerborg — ...	13 755	596
Setskogen	832	1	Gamle Aker — ...	20 134	1 040
Enebak med Vestby (Marie) kapel	3 091	28	Sagenes — ...	18 188	851
Fet	4 371	7	Petrus — ...	20 680	790
Fet med Dalen kapel ...	3 088	7	Paulus — ...	21 419	1 335
Rælingen	1 283	-	Jakobs — ...	11 750	869
Sørum	2 695	37	Grønlands — ...	21 198	893
Sørum	2 002	35	Kampens — ...	16 151	690
Frogner	693	2	Vaalerengen — ...	10 492	299
Skedsmo	9 195	83	Oslo — ...	7 153	184
Skedsmo	3 629	46	Akershus Fæstning ...	242	11
Lillestrøm	4 319	32	Garnisonsmenigheten ²	4 778	-
Lørenskogen	1 247	5	Østre Aker med Grorud kapel	7 106	84
Nittedalen	2 688	34	Nordstrand med Ormøen kapel	6 421	274
Nittedaldn	1 621	17	Vestre Aker med Ny- dalen og Maridalen kapeller	8 523	211
Hakedalen	1 067	17	Ullern med Bygdø og Sørke- dalen kapeller	6 339	231
Gjerdrum	1 647	-	Østre Bærum med Has- lum kapel	7 063	246
Gjerdrum	708	-	Vestre Bærum (Bryn) med Tanum kapel	3 688	53
Heni	939	-	Asker	5 712	99
Ullensaker	5 860	80	Lier	7 979	68
Ullensaker med Furuset kapel	3 424	60	Frogner med Skjaastad kapel	5 246	66
Hovin	2 436	20	Sylling	1 279	1
Nes	8 362	25	Tranby	1 454	1
Nes med Aarnes og Inge- borgrud kapeller	5 048	14	Røken med Aaros og Nær- nes kapeller	4 117	453
Udenes med Auli kapel ...	1 902	-	Hurum med Holmsbu, Fil- tvet og Kongsdelenes ka- peller	4 309	286
Fenstad	1 412	11	a) Landdistrikt	4 000	189
Eidsvold	9 254	350	b) Holmsbu l.	309	97
Eidsvold med Raaholt kapel	7 345	320			
Langset	1 909	30			
Nannestad	4 066	4			
Nannestad	1 578	2			
Bjørke med Stensgaard kapel	1 446	1			
Holter	1 042	1			
Hurdalen	2 859	9			
Hurdalen	1 749	8			
Feiring	1 110	1			

¹ For Kristiania menigheters vedkommende er fratrukket indenbys boende medlemmer av Garnisonsmenigheten. ² Over de i Aker bosatte medlemmer av Garnisonsmenigheten savnes opgaver, i hvilken henseende det bl. a. kan bemerkes, at der i Vestre Aker like ved bygrænsen er en kaserne med en folkemængde i 1910 av 109 hjemmehørende (tilstedeværende: 258).

Tabel 14 (forts.). Antal menighetslemmer

Prestegjeld og sogn.	Antal menighetslemmer.	Antal dissenter.	Prestegjeld og sogn.	Antal menighetslemmer.	Antal dissenter.
	1	2		1	2
1. Kristiania stift. (Forts.)			Sandsvør	5 072	414
Hole	3 423	40	Efteløt	1 510	158
Hole med Bønsnes kapel ..	2 001	37	Tuft	1 009	91
Tyristrand	1 422	3	Komnes	406	71
Norderhov	12 062	205	Hedenstad	2 147	94
Norderhov med Veme kapel	5 188	52	Kongsberg med Jondalen		
Haug	2 917	65	kirke	5 733	514
Lunder	1 366	-	a) Kongsberg k.	5 510	514
Hønefoss k.	2 591	88	b) Landdistrikt.	223	-
Aadalen	3 140	22	Flesberg	2 134	6
Viker	951	2	Flesberg	808	-
Nes	604	-	Svene	792	6
Ytre Aadalen	1 585	20	Lyngdal	534	-
Nes	3 903	4	Rollag	1 323	4
Nes	2 260	4	Rollag	781	4
Flaa	1 643	-	Veggli	542	-
Gol	3 713	1	Nore	2 699	134
Gol	2 349	1	Nore med Skjønne kapel ..	1 242	130
Hemsedal	1 364	-	Opdal	1 140	3
Aal	3 358	-	Dagalien	317	1
Aal med Leveld kapel ...	2 586	-	Strømmen med Berger		
Torpe	772	-	kapel	2 296	199
Hol med Ustedalen og Hovet			a) Landdistrikt	1 294	158
kapeller	2 090	9	b) Svelvik l.	1 002	41
Sigdal	6 104	6	Skoger	5 301	137
Sigdal med Vatnaas og			Skoger	2 269	44
Solumsmoens kapeller ...	2 741	6	Strømsgodset	2 573	75
Eggedal	884	-	Konnerud	459	18
Krødsherred med Glesne			Sande	3 761	223
kapel	2 479	-	Hof	2 162	61
Modum	10 344	188	Hof med Eidsfoss kapel ..	1 799	48
Heggen med Vestre Spone,			Vassaas	363	13
Vikesund, Aamot og Guls-			Botne	2 248	299
rud kapeller	7 955	178	Botne	1 621	216
Nykirke	1 409	10	Hillestad	627	83
Snarum	980	-	Holmestrand	2 255	100
Eker	6 935	69	Vaale	2 273	367
Haug med Vestfossen kapel	5 077	61	Vaale	1 849	211
Bakke	1 858	8	Undrumsdal	424	156
Fiskum	1 239	51	Borre	3 203	220
Nedre Eker	5 556	225	Borre	2 562	134
Bragernes	13 583	435	a) Landdistrikt	2 193	133
a) Landdistrikt (Aassiden) ..	806	10	b) Aasgaardstrand l.	369	1
b) Bydistrikt	12 777	425	Nykirke	641	86
Strømsø	11 091	602	Horten	9 103	714
Strømsø	8 556	465	Ramnes	2 487	400
Tangen	2 535	137	Ramnes	1 505	155
			Fon	546	160
			Vivestad	436	85

og antal dissenterere i hvert sogn.

Prestegjeld og sogn.	Antal menighets- lemmer.	Antal dissen- tere.	Prestegjeld og sogn.	Antal menighets- lemmer.	Antal dissen- tere.
	1	2		1	2
1. Kristiania stift. (Forts.)			Nes	3 545	5
Andebu	2 496	111	Nes med Helgen kapel ...	1 805	5
Andebu	1 262	14	Stavsjø	1 740	-
Højjord	580	97	Løiten med Oppegaard og		
Kodal	654	-	Oset kapeller	5 531	86
Stokke	4 915	36	Romedal	4 808	98
Stokke med Veierland kapel	2 606	4	Romedal	2 956	49
Skjee	1 395	24	Tomter	1 852	49
Arendal	914	8	Stange	7 228	31
Sem	6 254	121	Stange	3 506	18
Sem	2 008	38	Ottestad	2 026	4
Slagen med Vallø kapel ..	4 246	83	Tangen	1 696	9
Tønsberg	9 476	293	Søndre Odalen	6 399	75
Nøtterø	5 773	101	Strøm	3 901	72
Tjøme med Vasser kakel ..	2 994	16	Ulleren	1 431	2
Sandeherred	7 728	142	Opstad	1 067	1
Sandefjord	5 049	134	Nordre Odalen	4 440	34
Tjølling	3 498	34	Sand	2 387	9
Larvik	9 505	600	Mo	2 053	25
Larvik	7 431	456	Vinger	6 123	32
Langestrand	2 074	144	Vinger	4 317	30
Fredriksvørn	967	18	a) Landdistrikt	2 712	12
Brunlanes	4 269	222	b) Kongsvinger k.	1 605	18
Tanum	2 275	86	Østmarken	1 806	2
Berg	1 554	135	Eidskogen	5 903	31
Kjose	440	1	Eidskogen	4 697	27
Hedrum	4 118	59	Vestmarken	1 206	4
Hedrum	2 724	51	Brandval med Lundersæter		
Kvelde	936	3	kapel	3 651	13
Hvarnes	458	5	Grue med Rævholt kapel ..	5 902	13
Lardal	2 293	45	Hof med Arneberg og Dulpe-		
Svarstad	1 271	17	torpet kapeller	3 165	14
Hem	283	8	Aasnes	5 140	16
Styrvold	739	20	Aasnes	2 373	3
			Gjesaasen	1 635	13
			Finskogen (Gretviken) ...	1 132	-
			Vaaler	3 806	7
2. Hamar stift.			Elverum med Nedreberg		
Hamar	5 906	198	(Nordre Skovbygd) og Sætre		
Vang med Vangsaasen kapel	6 290	98	(Søndre Skovbygd) kapeller	10 004	61
Furnes	3 839	24	Trysil	6 320	16
Ringsaker	11 092	6	Trysil med Ljørdalen og		
Ringsaker	6 268	4	Pladsen kapeller	5 756	15
Veldre	2 429	1	Søndre Osen	564	1
Brøttum med Aasmarken			Aamot	3 659	19
kapel	2 395	1	Aamot med Deset kapel ..	3 338	19
			Nordre Osen	321	-

Tabel 14 (forts.). Antal menighetslemmer

Prestegjeld og sogn.	Antal	Antal	Prestegjeld og sogn.	Antal	Antal
	menighets-	dissen-		menighets-	dissen-
	lemmer.	tere.		lemmer.	tere.
	1	2		1	2
2. Hamar stift. (Forts.)			Ringebu	4 363	22
Stor-Elvedalen	3 497	14	Ringebu	2 660	11
Stor-Elvedalen med Atnosen og Evenstad kapeller ...	2 847	13	Faavang	1 229	11
Strand	650	1	Venebygden	474	-
Rendalen	3 968	13	Øier	3 084	7
Øvre Rendalen	2 062	5	Øier	1 482	3
Ytre Rendalen	1 906	8	Tretten	1 602	4
Lille Elvedalen	4 394	25	Østre Gausdal	2 724	7
Lille Elvedalen	2 129	6	Gausdal	1 706	1
Foldalen	2 265	19	Follebu	1 018	6
Tønset	3 452	22	Vestre Gausdal	2 316	5
Tønset	2 764	18	Nykirke med Aulstad kapel	1 591	5
Tyldalen med Brydalen kapel	688	4	Svatsum	725	-
Tolgen	3 348	17	Faaberg	5 349	18
Tolgen med Holøidalen kapel	926	1	Faaberg med Saksumdalen kapel	2 636	4
Vingelen	622	-	Mesna med Vingerum kapel	2 713	14
Os med Narbuvold kapel..	1 800	16	Lillehammer	3 833	29
Kvikne	1 475	14	Biri	4 833	10
Kvikne	889	10	Biri	2 814	1
Inset	586	4	Snertingdalen med 2 kirker, Segaard og Nykirke	2 019	9
Sollien	401	-	Vardal	9 078	30
Dovre	2 445	35	Vardal	2 058	1
Lesje	2 392	10	Hunn	7 020	29
Lesje	1 681	10	a) Gjøvik k.	3 939	28
Lesjeskogen	711	-	b) Landdistrikt	3 081	1
Skjåk	2 166	-	Østre Toten	8 254	30
Skjåk	1 464	-	Hof med Nordlien kapel ..	4 962	16
Nordberget	702	-	Balke med Totenviken kapel	3 292	14
Lom	2 364	4	Vestre Toten	7 597	15
Lom	1 320	-	Vestre Toten	4 022	5
Garmo	467	4	Eina	1 173	-
Bøverdalen	577	-	Kolbu	2 402	10
Vaage	2 952	1	Jevnaker	4 043	59
Sel	3 373	155	Lunner	4 142	29
Sel	2 133	154	Gran med Grymyr kapel...	4 164	1
Hedalen	1 240	1	Brandbu	4 927	25
Nordre Fron	4 168	29	Brandbu med Sørum kapel	2 678	23
Sodorp	1 570	12	Tingelstad	2 249	2
Kvam	1 463	16	Søndre Land	5 358	43
Kvikne	1 135	1	Fluberg	2 026	1
Søndre Fron	2 958	5	Hov med Enger kapel	3 332	42
			Nordre Land	4 774	15
			Østsinnen	1 095	3
			Nordsinnen	1 467	5
			Torpen (Aamot) med Lunde kapel	2 212	7

og antal dissenter i hvert sogn.

Prestegjeld og sogn.	Antal	Antal	Prestegjeld og sogn.	Antal	Antal
	menighets- lemmer.	dissen- tere.		menighets- lemmer.	dissen- tere.
	1	2		1	2
2. Hamar stift. (Forts.)			Solum	8 775	784
Søndre Aurdal.....	3 920	1	Solum.....	5 082	544
Bagn.....	1 778	1	Mælum med Skotfoss kapel	3 174	211
Reinli.....	586	-	Kilebygden.....	519	29
Begndalen.....	688	-	Hollen.....	3 909	183
Hedalen.....	868	-	Hollen med Valebø kapel..	3 410	161
Etnedalen.....	1 807	-	Helgen.....	499	22
Bruftat.....	1 476	-	Lunde.....	2 252	46
Nordre Etnedalen.....	331	-	Lunde med Landsmarken kapel.....	1 714	38
Nordre Aurdal.....	4 613	3	Ytre Flaabygd.....	538	8
Aurdal.....	1 890	3	Bø.....	2 616	20
Ulnes.....	749	-	Saude.....	3 078	108
Svenes.....	983	-	Saude.....	1 636	93
Skrautvaal.....	991	-	Nes.....	1 442	15
Vestre Slidre.....	2 434	3	Hitterdal.....	7 424	287
Slidre.....	823	-	Hitterdal.....	6 844	287
Lomen.....	712	3	Lilleherred.....	580	-
Røn.....	899	-	Tinn.....	4 516	146
Østre Slidre.....	2 358	1	Atraa.....	751	39
Hegge.....	1 164	-	Østbygden.....	855	3
Volbu.....	285	-	Mæl.....	502	5
Rogne.....	909	1	Dal.....	2 408	99
Vang.....	1 851	4	Gransherred.....	2 197	2
Vang med Hænsaasen kapel	1 070	1	Gransherred.....	1 358	2
Øie.....	309	3	Hovin.....	839	-
Hurum.....	472	-	Hjartdal.....	2 164	95
3. Kristiansand stift.			Hjartdal.....	703	76
Drangedal.....	4 010	139	Sauland.....	819	19
Drangedal med Kroken kapel.....	2 696	57	Tuddal.....	642	-
Tørdal.....	1 314	82	Seljord.....	2 787	88
Sannikedal.....	2 601	74	Seljord.....	1 479	60
Skaatø med Levang kapel	3 736	294	Flatdal.....	772	24
Kragerø.....	4 529	441	Aamotsdal.....	536	4
Bamle.....	6 370	358	Kviteseid.....	3 034	113
Bamle med Herre kapel ..	4 903	240	Kviteseid.....	1 499	44
a) Landdistrikt.....	4 433	226	Brunkeberg.....	953	11
b) Stathelle l.....	470	14	Vraadal.....	582	58
Langesund.....	1 467	118	Nissedal.....	1 598	141
Brevik.....	1 991	147	Nissedal.....	770	39
Porsgrund med 2 kirker	4 400	460	Treungen.....	828	102
Eidanger med Langangen kapel.....	3 692	130	Fyresdal.....	1 744	80
Slemdal.....	846	26	Moland.....	1 298	63
Gjerpen med Borgestad og Luksefjeld kapeller.....	7 462	607	Veum.....	446	17
Skien.....	10 736	1 120	Mo.....	1 652	11
			Mo.....	902	3
			Skafsaa.....	750	8

Tabel 14 (forts.). Antal menighetslemmer

Prestegjeld og sogn.	Antal	Antal	Prestegjeld og sogn.	Antal	Antal
	menighets- lemmer.	dissen- tere.		menighets- lemmer.	dissen- tere.
	1	2		1	2
3. Kristiansand stift. (Forts.)			Fjære	4 827	157
Laardal	1 324	66	Grimstad	2 338	35
Laardal	508	8	Hommedal	2 853	11
Eidsborg	406	29	Landvik	2 190	10
Høidalsmo	410	29	Eide	663	1
Vinje	1 610	4	Vestre Moland	3 284	244
Vinje	884	4	Vestre Moland med Justøen kapel	2 198	91
Nesland	190	-	Lillesand	1 086	153
Grungedal	536	-	Høvaag	2 022	74
Rauland	1 060	1	Birkenes	1 853	29
Rauland	705	-	Evje	3 471	87
Øifjeld	242	1	Evje	1 218	9
Mosstranden	113	-	Hornnes	1 258	6
Gjerstad	3 290	778	Iveland	995	72
Gjerstad	2 238	124	Bygland	2 190	4
Vegaarsheien	1 052	654	Bygland	617	-
Søndeled	2 882	308	Sandnes	344	-
Ytre Søndeled	1 471	121	Austad	546	-
Indre Søndeled	1 411	187	Aardal	683	4
Risør	3 177	581	Valle	2 195	-
Dybvaag	4 464	250	Valle	1 051	-
Dybvaag	2 752	199	Bykle	486	-
Flostå	1 712	51	Hyllestad	658	-
Tvedestrand	1 465	68	Tveit	1 525	152
Holt med Laget kapel	3 698	400	Oddernes	5 392	442
Aamli	2 924	79	Oddernes	4 253	317
Aamli	1 948	76	Randø Sund	1 139	125
Gjevedal	587	3	Øvrebo	3 919	198
Lille Topdal	389	-	Øvrebo	750	63
Herefoss	2 140	43	Hægeland	760	71
Herefoss	544	1	Vennesla	2 409	64
Vegusdal	903	38	Domkirken menighet	14 566	725
Mykland	693	4	Søgne	3 336	95
Froland	2 582	45	Søgne med Søgne kapel	2 531	78
Østre Moland	1 868	211	Greipstad	805	17
Østre Moland	1 138	138	Mandal	6 736	49
Stokken	730	73	Halsaa	6 426	46
Tromø med Fævik kapel	1 991	101	a) Mandal l.	3 427	18
Arendal	3 348	406	b) Landdistrikt	2 999	28
Barbu menighet i Arendal	5 795	766	Hartmark	310	3
Hisø	2 360	162	Holme	2 918	26
Øiestad med Nedenes- engene og Øiestad kapeller	4 429	171	Holme	1 277	9
			Øislebo	921	15
			Laudal	720	2

og antal dissenter i hvert sogn.

Prestegjeld og sogn.	Antal menighets- lemmer.	Antal dissen- tere.	Prestegjeld og sogn.	Antal menighets- lemmer.	Antal dissen- tere.
	1			1	2
3. Kristiansand stift. (Forts.)			Sogndal med Aaensire kapel	2 807	22
Bjelland	2 632	25	a) Landdistrikt	2 454	19
Bjelland	908	7	b) Sogndal l.	353	3
Grindm.	908	7	Lund	2 599	11
Finsland	816	18	Lund	1 663	2
Aaseral med Aakernes kapel	1 211	12	Heskestad	936	9
Nordre Undal	1 629	76	Helleland	2 674	263
Vigmøstad	869	54	Helleland	1 025	181
Konsmo	760	22	Bjerkreim med Øvrebygden (Ivesdal) kapel	1 649	82
Søndre Undal	4 766	23	Egersund	6 307	581
Valle	2 944	40	Egersund	5 296	551
Spangereid	1 822	20	a) Egersund l.	2 881	311
			b) Landdistrikt	2 415	240
			Ogne	1 101	30
Vanse	7 528	138	Haa	4 040	8
Vanse med Vestbygden kapel	5 681	108	Nærbø	1 981	5
Farsund ladested	1 501	18	Varhaug	2 059	3
Farsund landsogn	346	2	Klepp	2 908	95
Herred	2 208	10	Klepp	1 671	49
Herred	970	-	Orre	709	2
Spind	1 238	40	Bore	528	44
Lyngdal	4 660	37	Lye	5 032	181
Lyngdal	2 680	13	Time	2 994	51
Austad med Korshavn kapel	1 258	5	Gjesdal	2 038	130
Kvaas	722	14	Høiland	7 619	220
Hægebøstad	1 818	2	Høiland	5 094	150
Hægebøstad	899	2	Sandnes	2 525	70
Eiken	919	2	Haaland	3 466	56
			Sole med Tananger kapel..	2 638	56
			Malle	828	-
Fjotland med Netlandsnes kapel	995	5	Domkirkens menighet ...	11 663	277
Kvinesdal	4 002	114	St. Petri	12 202	391
Liknes	3 004	102	St. Johannes	12 392	336
Fede	998	12	Hetland	6 461	61
Flekkefjord	6 080	281	Frue	4 641	41
Nes	4 297	201	Riskekverven	678	15
a) Landdistrikt	2 220	97	Randeberg	1 142	5
b) Flekkefjord k.	2 077	104	Høgsfjord	2 847	8
Hitterø	1 783	80	Høle	1 010	2
Bakke	2 114	123	Fossan med Dirdal kapel..	1 837	6
Bakke	1 178	4	Strand	2 282	34
Gyland	936	8	Finne	1 504	6
Siredalen	1 431	8	Hesby	1 193	6
Tonstad	718	8	Talge	311	-
Øvre Siredalen	713	8			

Tabel 14 (forts.). Antal menighetslemmer

Prestegjeld og sogn.	Antal menighetslemmer.	Antal dissenter.	Prestegjeld og sogn.	Antal menighetslemmer.	Antal dissenter.
	1	2		1	2
3. Kristiansand stift. (Forts.)			4. Bergen stift.		
Rennesø	2 133	1	Skaanevik	2 911	1
Hauske	697	-	Skaanevik	912	-
Serbø	287	-	Holmedal	901	-
Mosterød med Utstein Kloster kapel	677	1	Aakre	1 098	1
Kvitinglø	472	-	Etne	2 040	-
Skudenes	3 983	57	Støle	624	-
Falnes	2 716	57	Grindheim	682	-
a) Landdistrikt	1 560	9	Gjerde	734	-
b) Skudeneshavn l.	1 156	48	Sveio	3 998	-
Ferkingstad	1 267	-	Sveio	1 891	-
Kopervik	5 201	8	Vikebygd	1 065	-
Kopervik	2 440	8	Valestrand	1 042	-
a) Kopervik l.	1 439	8	Finnaas	5 338	59
b) Landdistrikt	1 001	-	Moster	1 247	56
Aakre	2 761	-	Bremnes	3 123	-
Avaldsnes	3 202	11	Bømmel	968	3
Avaldsnes	2 023	4	Kvinnherred	5 041	67
Førdesfjorden	1 179	7	Kvinnherred	2 123	26
Torvestad	2 178	5	Hatlestranden	448	-
Torvestad	1 785	5	Ænes	613	39
Utsire	393	-	Ølve	669	1
Haugesund	14 559	206	Husnes	1 188	1
Haugesund	9 011	129	Fjelberg	3 308	1
Skaare	5 548	77	Fjelberg	447	-
Tysvær	2 409	6	Bjøestranden	483	-
Tysvær	1 717	4	Ølen	1 197	-
Bokn	692	2	Bid	1 181	1
Skjold	3 012	32	Stord	2 939	4
Skjold med Vaareneset kapel	1 944	22	Fitjar med Bekkervik kapel	2 502	2
Vats	1 068	10	Tysnes	4 804	4
Vikedal	2 185	1	Tysnes	1 668	2
Vikedal	912	1	Opdal	1 983	2
Sandeid	634	-	Onarheim	1 153	-
Imsland	639	-	Fuse	3 804	2
Nerstrand	2 174	13	Fuse	1 182	2
Nerstrand	1 342	10	Haalandsdalen	660	-
Sjernerø	832	3	Strandvik	1 962	-
Hjelmeland	3 530	14	Os	6 207	6
Hjelmeland	1 907	2	Os med Lysekloster kapel	3 187	1
Fister	797	8	Samnanger	3 020	5
Aardal	826	4	Fane	7 871	90
Jelsa	2 150	6	Fane	3 022	11
Jelsa	1 538	1	Birkeland med Fantoft kapel	4 849	79
Erfjord	612	5	Sund med Kausland kapel	2 399	-
Sand	2 700	36	Austevold	2 454	5
Sand	1 309	22	Austevold	1 242	5
Saude	1 391	14	Møgster med Store Kalsøen kapel	1 212	-
Suldal med Nesflaten kapel	1 784	1			

og antal dissenter i hvert sogn.

Præstegjeld og sogn.	Antal menighets- lemmer.	Antal dissen- tere.	Præstegjeld og sogn.	Antal menighets- lemmer.	Antal dissen- tere.
	1	2		1	2
4. Bergen stift. (Forts.)					
Fjeld	3 688	-	Strandebarm	4 568	35
Askøen	8 612	50	Strandebarm	1 640	30
Strudshavn med Ask kapel	4 899	1	Varaldsø	848	-
Laksevaag	3 713	49	Jondal	2 080	5
Aarstad	7 284	179	Røldal	766	9
Domkirkens menighet ..	14 808	440	Ullensvang	6 726	28
Korskirkens — ..	9 767	325	Ullensvang	1 932	9
Johannes — ..	13 980	745	Kinservik med Utne kapel	1 736	-
Nykirkens — ..	14 370	182	Odda	3 058	19
Mariekirken — ..	5 531	100	Ulvik	3 764	7
Sandvikens — ..	16 119	500	Ulvik	1 575	3
			Granvin	1 168	4
			Eidfjord	1 021	-
			Kvam	3 470	4
			Vikey	1 622	4
			Øystese	1 848	-
Haus	5 176	60	Evanger med Nesheim kapel	2 025	2
Haus	1 351	10	Voss (Vangen)	7 920	60
Arne med Arne kapel ...	2 459	45	Vossestranden	1 951	1
Gjerstad	1 366	5	Opheim	755	-
Bruvik	4 025	12	Vinje	1 196	1
Bruvik med Dale kapel ...	3 097	11			
Stamnes	928	1	Jostedalen	943	-
Hosanger	3 342	3	Lyster	2 958	1
Hosanger med Vike kapel	2 523	1	Dale	1 000	1
Mo	580	1	Gaupne	740	-
Eksingedalen	239	1	Nes	321	-
Hammer	4 699	13	Fortun	897	-
Hammer	3 053	5	Hafslo	3 083	-
Aasete	1 646	8	Hafslo	1 446	-
Alversund	3 211	32	Fet	397	-
Alversund	766	9	Joranger	504	-
Mæland	1 553	23	Solvorn	736	-
Seim	892	-	Aardal	1 491	-
Herlø	3 784	1			
Manger	5 428	11	Lærdal	2 605	2
Manger	1 416	5	Tønjum	825	-
Bø	1 852	4	Hauge	1 063	2
Hjelme	986	-	Borgund	717	-
Sæbø	1 174	2	Sogndal	3 537	8
Lindaas	6 903	48	Stedje	2 162	3
Lindaas	1 461	1	Norum	875	5
Austrheim	1 910	11	Kaupanger	500	-
Lygre	1 334	6	Aurland	2 359	8
Myking	1 603	18	Vangen	1 124	5
Fedje	595	2	Flaam	579	2
Masfjorden	2 227	25	Nærøen	417	1
Masfjorden	1 606	25	Undredal	289	-
Solheim	621	-			

Tabel 14 (forts.). Antal menighetslemmer

Prestegjeld og sogn.	Antal	Antal	Prestegjeld og sogn.	Antal	Antal
	menighets-	dissen-		menighets-	dissen-
	lemmer.	tere.		lemmer.	tere.
	1	2		1	2
4. Bergen stift. (Forts.)			Kinn	6 357	12
Leikanger	2 597	7	Kinn med hovedkirke i lade-		
Leikanger	1 287	-	stedet Florø og kapel paa		
Fresvik	730	-	øen Kinn	3 716	-
Rinde (Feios)	580	7	a) Landdistrikt	2 398	-
			b) Florø l.	1 318	-
Balestrand	2 248	-	Svanø (Stavanger) med		
Tjugum	1 191	-	Norddalsfjorden kapel ..	1 684	12
Vangsnes	285	-	Eikefjord	957	-
Mundal (Fjærland)	772	-	Bremanger	2 431	1
Vik	3 405	42	Bremanger	856	1
Vik	2 070	42	Bremangerpollen	1 127	-
Arnefjord	768	-	Midtgulen	448	-
Kvamso	567	-	Selje	5 991	4
Lavik	3 774	6	Selje med Leikanger kapel	3 365	2
Lavik	1 135	-	Nordre Vaagsø	1 111	-
Brekke	960	4	Søndre Vaagsø	1 515	2
Kirkebo med Bjordal kapel	1 679	2	Daviken	3 431	-
Gulen	3 207	5	Daviken	1 106	-
Gulen	2 445	5	Rugsund	1 975	-
Mjømen	762	-	Aalfoten	350	-
Sulen	1 900	-	Eid	3 223	26
Sulen	841	-	Eid	2 466	25
Hersvik	519	-	Staarheim	757	1
Husø	540	-	Hornindalen	1 621	5
Hyllestad	2 456	6	Gloppen	5 319	4
Hyllestad	844	2	Vereid	1 955	4
Øn	1 021	4	Gjemmestad	782	-
Bø	591	-	Hyen	607	-
			Breim	1 975	-
Askvold	2 942	-	Indviken	2 995	4
Askvold	1 912	-	Indviken	949	2
Vilnes	1 030	-	Olden	1 143	2
Ytre Holmedal	3 766	11	Utviken	903	-
Dale	1 819	3	Stryn	2 483	35
Holmedal	1 384	6	Nedstryn	1 080	35
Guddal	563	2	Opstryn	1 086	-
Gaular	3 401	-	Loen	317	-
Sande	1 138	-	Vannelven	2 901	55
Bygstad	1 126	-	Vannelven	1 717	50
Vik med Hæstad kapel ...	1 137	-	Søvde	1 184	5
Jølster	2 913	-	Sande	2 949	1
Aalhus	1 335	-	Sande	2 297	1
Helgheim	1 578	-	Rovde	652	-
Førde	6 382	35	Herø	3 836	122
Førde	2 096	35	Herø	3 205	122
Holsen med Haukedal kapel	559	-	Leikanger	631	-
Naustdal	2 591	-			
Vevring	1 136	-			

og antal dissenter i hvert sogn.

Prestegjeld og sogn.	Antal menighets- lemmer.	Antal dissen- tere.	Prestegjeld og sogn.	Antal menighets- lemmer.	Antal dissen- tere.
	1	2		1	2
4. Bergen stift. (Forts.)			V e ø	2 453	6
Ulstein	3 754	3	V e ø med Sekken kapel . . .	777	1
Ulstein	1 911	-	Holm med Rødven kapel . .	1 155	5
Hareid	1 843	3	Vaagstranden	521	-
Volden	4 825	424	N e s s e t	3 327	2
Volden med Austefjorden			Rød	1 678	-
kapel	4 011	252	Vistdalen	724	2
Dalsfjorden	814	172	Eresfjord med Eikesdalen		
Ørsten	3 534	115	kapel	925	-
Ørsten	2 783	115	B o l s ø	3 744	13
Vartdalstranden	751	-	Bolsø	1 783	13
Hjørundfjord	1 949	6	Røvik	507	-
Sunnelven	1 672	12	Kleive	1 454	-
Sunnelven	1 273	12	Molde med Reknes Sana-		
Geiranger	399	-	toriums kapel	2 130	12
Norddalen med Sylte			F r æ n e n	2 984	3
kapel	2 408	-	Indre Frænen	1 285	1
Stranden	2 423	2	Ytre Frænen	1 699	2
Stranden	1 516	1	A k e r ø	3 690	-
Stordalen	907	1	Akerø	1 811	-
Ørskog	4 169	74	Otterøen	848	-
Ørskog	1 796	-	Sandø	1 031	-
Søkkelven	2 373	74	B u d	3 192	2
Skodje	3 127	-	Bud	1 238	2
Skodje	1 541	-	Hustad	1 954	-
Vatne	1 586	-	K v e r n e s	7 940	35
B o r g u n d	8 380	62	Kvernes	767	1
Borgund med Havnsund			Bremsnes	3 813	17
kapel	6 690	44	Kornstad	1 725	-
Giske	1 690	18	Eide	1 635	17
Aalesund	13 360	498	K r i s t i a n s u n d	14 250	235
Haram	3 879	23	Kristiansund	12 966	235
Haram med Fjærtøft kapel	2 835	21	Frei	1 097	-
Roald	1 044	2	Grip	187	-
5. Trondhjem stift.			A u r e	4 238	1
Vestnes	3 850	7	Aure	2 372	-
Vestnes	1 920	4	Stemshaug	851	-
Fiksdal	651	-	Valsefjorden	1 015	1
Sylte	1 279	3	H a l s e	2 971	-
Eid	1 495	1	Halse	1 361	-
Eid	550	-	Tusteren	1 610	-
Vold med Indfjorden kapel	945	1	E d ø	3 448	37
Grytten	2 831	6	Edø	965	8
Grytten	1 095	5	Bratvær	1 433	29
Kors med Øverdalen kapel	600	1	Hopen	1 050	-
Hen	1 136	-	Ø r e	2 766	5
			Øre	1 958	5
			Gjemnes	808	-

Tabel 14 (forts.). Antal menighetslemmer

Prestegjeld og sogn.	Antal	Antal	Prestegjeld og sogn.	Antal	Antal
	menighets- lemmer.	dissen- tere.		menighets- lemmer.	dissen- tere.
	1	2		1	2
5. Trondhjem stift. (Forts.)			Stadsbygden	6 076	17
Tingvold	3 858	-	Stadsbygden	1 921	5
Tingvold	2 666	-	Rissen	3 127	11
Strømsneset	1 192	-	Lensvikken	1 028	1
Øksendalen	922	-	Orkedalen med Orkedals- øren og Moe kapeller.....	6 508	12
Øksendalen	536	-	Meldalen	4 025	31
Ulvundeidet	386	-	Rennebu med Birkaaker kapel	2 243	-
Sundalen	1 516	-	Opdal med Lønset kapel ..	3 681	79
Hof	787	-	Røros med Elgaaen og Brek- ken kapeller	5 297	6
Romfo	729	-	Holtaalen	4 770	3
Stangvik	2 916	-	Holtaalen	954	-
Stangvik	1 626	-	Aalen	2 226	3
Todalen	590	-	Singsaas	1 590	-
Aasgaard	700	-	Støren	6 829	8
Surendalen	2 814	-	Støren	2 020	6
Øie	827	-	Horg	2 096	1
Ranes	1 219	-	Soknedalen	2 155	-
Mo	768	-	Budalen	558	1
Rindalen	2 359	-	Melhus	5 567	58
Bjørnør	4 820	3	Melhus	2 492	52
Roan	1 967	2	Flaa	690	-
Osen	1 554	1	Hølandet	996	1
Stoksund	1 299	1	Leinstranden	1 389	5
Aafjorden	4 392	12	Børsen	3 332	2
Aa	2 712	4	Børsen	1 405	-
Jøssund	1 680	8	Gjeitestranden	694	-
Bjugn	4 615	22	Børseskognen	1 233	2
Bjugn	1 170	12	Byneset	2 579	8
Nes	1 275	-	Byneset	1 768	6
Skjørn	2 170	10	Buviken	811	2
Frøya	6 060	3	Strinden	7 665	87
Nordfrøya med Froan kapel	3 971	1	Lade med Lade, Havstein og Ranheim kapeller ...	7 189	87
Sørfrøya	2 089	2	Bratsberg	476	-
Hitteren	5 079	7	Malvik med Hommelvik kapel	2 768	5
Dolm	1 437	2	Klæbu	1 719	5
Kvenvær	1 152	5	Klæbu	991	1
Fillan med Nordbotn kapel	1 543	5	Tilder	728	4
Sandstad	947	-	Selbu	5 168	1
Hevne	4 956	2	Selbu med Selbustranden kapel	4 349	1
Hevne med Snilfjorden kapel	3 060	2	Tydalen	819	-
Heim	1 217	-			
Vinje	679	-			
Ørlandet	4 706	32			
Ørlandet	3 339	28			
Agdenes	1 367	4			

og antal dissenter i hvert sogn.


Prestegjeld og sogn.	Antal menighets- lemmer.	Antal dissen- tere.	Prestegjeld og sogn.	Antal menighets- lemmer.	Antal dissen- tere.
	1	2		1	2
5. Trondhjem stift. (Forts.)			Beitstaden	4 182	4
Domkirkens menighet	7 333	154	Solberg	1 925	1
Vor Frue kirkes —	5 736	169	Malme med Selen kapel ..	1 001	-
I lens —	5 405	109	Namdalseidet	1 256	3
Baklandets —	13 081	273	Stod	2 103	-
Lademoens —	12 722	353	Stod	934	-
Øvre Stjørdalen	4 684	11	Kvam	892	-
Hegre med Floren og Okkel- berg kapeller	2 544	-	Føling	277	-
Meraker med Stordalen kapel	2 140	11	Snaasen	2 300	1
Nedre Stjørdalen	6 331	7	Lierne	1 602	-
Stjørdalen	3 181	7	Nordli med Tunnsjø kapel	863	-
Laanke med Elvran kapel	1 350	-	Serli	739	-
Skatval	1 800	-	Grong	3 730	6
Leksviken	3 119	2	Grong	1 202	3
Leksviken	2 138	2	Hølandet	1 104	1
Stranden	981	-	Harran med Trones og Røir- viken kapeller	1 424	2
Frosta	5 010	-	Overhallen	2 494	3
Frosta	3 010	-	Ranem	1 299	-
Aasen	2 000	-	Skage	1 195	3
Skogn	3 376	14	Namsos	5 042	41
Alstahaug	2 307	14	Namsos	2 419	15
Markabygden	463	-	Vemundvik	1 177	17
Ekne	606	-	Klingen	1 446	9
Levanger med Okkenhaug kapel	3 827	107	Fosnes	2 684	54
a) Landdistrikt	2 312	24	Vik	1 591	40
b) Levanger k.	1 515	83	Fosnes med Salen kapel ..	1 093	14
Værdalen	5 877	146	Flatanger	1 819	3
Stiklestad	3 334	95	Sørflatanger	860	-
Vuku med Væren kapel ..	1 882	44	Nordflatanger	959	3
Vinne	661	7	Nære	5 256	321
Ytterøen	3 258	83	Nære	2 091	5
Ytterøen	810	69	Vikten med Rørvik kapel..	3 165	316
Verran	1 578	1	Leka	2 068	22
Mosviken	870	13	Leka	1 202	7
Inderøen	4 560	14	Gravik	866	15
Inderøen	2 969	7	Kolvereid	2 943	27
Røra	859	7	Kolvereid med Opløifjorden kapel	1 998	24
Sandvollan	732	-	Foldereid	945	3
Sparbu	4 025	19			
Mære	2 104	10	6. Tromsø stift.		
Ogndalen med Bodom kapel	1 247	9	Bindalen	2 562	-
Henning	674	-	Vassaas med Tosen kapel..	1 789	-
Stenkjær	3 734	89	Solstad	773	-
Stenkjær	2 399	34	Vik	2 656	7
Egge	1 335	5			

Tabel 14 (forts.). Antal menighetslemmer

Prestegjeld og sogn.	Antal menighetslemmer.	Antal dissenter.	Prestegjeld og sogn.	Antal menighetslemmer.	Antal dissenter.
	1	2		1	2
6. Tromsø stift. (Forts.)			Folden	4 225	8
Brønnøy	3 462	19	Sørfold med Rørstad kapel	2 742	6
Vega	2 598	10	Nordfold	1 483	2
Velfjord	1 484	9	Kjerringøy	857	-
Tjøtta	3 528	1	Steigen	3 551	4
Tjøtta med Skaalvær kapel	2 388	1	Steigen	2 268	4
Vevelstad	1 140	-	Leiranger	1 283	-
Vefsen med Grane og Drev- jen kapeller	6 577	35	Hamarøy med Sagfjord kapel	3 186	22
a) Landdistrikt	4 883	32	Tysfjord med Korsnes kapel	2 598	35
b) Mosjøen l.	1 694	3	Ofoten	11 946	269
Hatfjelldalen	1 075	1	Evenes	4 422	23
Hemnes	4 846	20	Ankenes med Skjomen kapel	3 126	1
Hemnes	3 555	15	Narvik k.	4 398	245
Korgen	1 291	5	Lødingen	4 431	7
Mo med Nævernes kapel ...	5 875	130	Lødingen med Vestbygden kapel	3 032	2
Alstahaug	4 622	10	Tjeldsund	1 399	5
Stammes med Leirfjorden kapel	3 053	9	Vaagan med Henningsvær kapel	5 561	45
Alstahaug	1 569	1	Gimsøy	1 679	1
Herøy med Nordviken kapel	3 815	101	Borge	4 744	18
Nesna	4 482	87	Borge	4 041	18
Nesna med Bardal kapel ..	3 019	70	Valberg	703	-
Dønnes med Husby kapel	1 463	17	Buksnes	5 822	53
Lurøy	2 819	179	Buksnes	3 254	51
Lurøy	2 257	113	Hol	2 568	2
Træna	562	66	Flakstad	3 202	108
Rødøy	2 295	508	Flakstad	1 760	98
Meløy med Fore kapel ...	2 933	661	Moskenes med Reine kapel	1 442	5
Gildeskaal med Saura kapel	4 442	23	Værøy	1 532	4
Beiarn	1 925	10	Værøy	877	4
Skjerstad	1 902	12	Røst	655	-
Fauske	6 707	59	Hadsel	8 297	396
Fauske med Sulitjelma kapel	5 475	48	Hadsel	6 673	347
Valnesfjord	1 232	11	Eidsfjord	1 624	49
Saltdalen	3 396	6	Bø	4 639	78
Bodø	4 532	156	Bø	3 454	72
Bodin	5 206	62	Malnes	1 185	6
Bodin med Helligvær kapel	3 529	21	Øksnes	3 153	127
Straumen	1 677	41	Øksnes	2 221	66
			Langenes	932	61
			Sortland	3 453	294

og antal dissenterere i hvert sogn.

Prestegjeld og sogn.	Antal	Antal	Prestegjeld og sogn.	Antal	Antal
	menighets- lemmer.	dissen- tere.		menighets- lemmer.	dissen- tere.
	1	2		1	2
6. Tromsø stift. (Forts.)			Skjervøy	6 403	6
Dverberg	3 608	911	Skjervøy	2 986	1
Dverberg	966	356	Nordreisa	1 551	1
Bjørnskinu	1 130	226	Kvænangen	1 866	4
Andenes	1 507	329			
			Kautokeino	984	-
Kvæfjord	2 836	207	Alten med Kaafjord kapel	2 371	4
Trøndenes med Skaan- land og Tovik kapeller ..	9 929	381	Talvik med Komagfjord og Langfjord kapeller	2 619	1
a) Lønddistrikt	7 972	283			
b) Hårstad l.	1 957	98	Loppen	2 490	24
Bjarkøy	1 726	183	Loppen	767	17
Bjarkøy	1 346	173	Hasvik med Galten kapel	1 144	7
Sandøy	380	10	Øksfjord	579	-
Ibbestad	5 702	7			
Salangen	4 558	5	Hammerfest	4 995	188
Lavangen	1 531	5	Hammerfest	3 931	137
Salangen	3 027	-	a) Hammerfest k.	2 592	115
			b) Lønddistrikt	1 539	22
Tranøy	5 624	21	Kvalsund	1 064	1
Tranøy med Stangelands- eidet kapel	1 818	5	Maasø	4 009	78
Dyrøy	1 713	10	Maasø med Ingø og Slotten kapeller	2 023	44
Sørreisa	2 093	6	Kjelvik	1 986	34
Berg	2 744	22			
Berg	1 154	15	Kistrand med Lakselv og Børselv kapeller	2 028	1
Torsken	1 590	7			
Lenvik	7 131	328	Karasjok	849	-
Lenvik med Rossfjord kapel	5 294	175	Lebesby	1 441	-
Hillesøy	1 837	153	Lebesby	622	-
Maalselven	5 495	88	Kjøllefjord	819	-
Maalselven	3 257	44			
Bardu	1 657	32	Tanen	3 553	28
Øverbygd	581	12	Tanen med Berlevaag kapel	2 384	5
			Gamvik	1 169	23
Tromsø	7 174	459			
			Næsseby	1 551	-
Balsfjord	4 697	409	Næsseby	1 093	-
Balsfjord	3 023	397	Polmak	458	-
Malangen	1 674	12			
Tromsøysund	5 583	108	Vadsø	3 316	6
Lyngen	6 448	41	a) Vadsø k.	1 901	4
Lyngen	5 244	16	b) Lønddistrikt t.	1 415	2
Sørfjord	1 204	25	Sydvaranger med Oscar II's og Neiden kapeller	3 279	41
Karlsøy	3 579	8			
Karlsøy	2 143	-	Vardø	4 144	115
Helgøy	1 436	8	a) Vardø k.	2 931	92
			b) Lønddistrikt	1 213	23



Blinde, Døve og Sindssyke

(tilstedeværende)

1 december 1910.

Aveugles, sourds et aliénés au 1 décembre 1910.

Tabel 15. Antallet av blinde,
Nombre des aveugles, des

Landsdele.	Blinde. (Aveugles.)							Døve. (Sourds.)						
	15 aar og derover.		Under 15 aar.		Tilsammen.		Ialt.	15 aar og derover.		Under 15 aar.		Tilsammen.		Ialt.
	M. ¹	K. ¹	M.	K.	M.	K.		M.	K.	M.	K.	M.	K.	
	1	2	3	4	5	6	7	8	9	10	11	12	13	14
I. Riket²	1 061	916	71	49	1 132	965	2 097	1 016	944	215	192	1 231	1136	2 367
II. Rikets bygder	824	670	48	32	872	702	1 574	634	541	94	60	728	601	1 329
III. Rikets byer	237	246	23	17	260	263	523	382	403	121	132	503	535	1 038
IV. Bygderne amtsvis.														
1. Smaalenene	36	30	1	-	37	30	67	34	33	7	-	41	33	74
2. Akershus	49	27	2	2	51	29	80	42	33	1	5	43	38	81
3. Hedemarken	62	52	3	-	65	52	117	60	55	24	5	84	60	144
4. Kristians	56	45	1	1	57	46	103	29	41	6	6	35	47	82
5. Buskerud	31	31	-	2	31	33	64	24	22	3	1	27	23	50
6. Jarlsberg og Larvik	34	20	-	3	34	23	57	35	16	4	7	39	23	62
7. Bratsberg	48	12	-	2	48	14	62	29	20	4	2	33	22	55
8. Nedenes	38	22	1	2	39	24	63	21	9	-	2	21	11	32
9. Lister og Mandal	36	22	1	1	37	23	60	27	24	5	2	32	26	58
10. Stavanger	31	36	1	-	32	36	68	18	21	8	-	26	21	47
11. Søndre Bergenhus	53	53	3	2	56	55	111	46	40	8	8	54	48	102
12. Nordre Bergenhus	49	50	1	1	50	51	101	38	42	4	1	42	43	85
13. Romsdal	63	67	1	-	64	67	131	35	28	6	8	41	36	77
14. Søndre Trondhjem	75	63	23	12	98	75	173	57	48	3	-	60	48	108
15. Nordre Trondhjem	49	47	2	2	51	49	100	39	35	1	2	40	37	77
16. Nordland	68	59	2	-	70	59	129	51	43	4	9	55	52	107
17. Tromsø	28	21	3	1	31	22	53	41	24	3	1	44	25	69
18. Finnmarken	18	13	3	1	21	14	35	8	7	3	1	11	8	19
V. Byerne amtsvis.														
1. Smaalenene	13	8	-	-	13	8	21	19	21	1	3	20	24	44
2. Akershus	1	1	-	-	1	1	2	-	-	-	-	-	-	-
3. Kristiania	86	98	19	10	105	108	213	116	132	37	34	153	166	319
4. Hedemarken	1	4	-	-	1	4	5	10	6	7	9	17	15	32
5. Kristians	6	1	1	-	7	1	8	4	2	-	-	4	2	6
6. Buskerud	7	8	-	1	7	9	16	15	6	-	-	15	6	21
7. Jarlsberg og Larvik	12	13	-	2	12	15	27	25	21	19	16	44	37	81
8. Bratsberg	15	10	-	-	15	10	25	7	18	-	-	7	18	25
9. Nedenes	10	8	-	2	10	10	20	5	7	-	-	5	7	12
10. Lister og Mandal	9	7	1	-	10	7	17	11	16	1	1	12	17	29
11. Stavanger	21	6	-	-	21	6	27	29	11	1	1	30	12	42
12. Bergen	17	32	1	1	18	33	51	64	86	3	4	67	90	157
13. Nordre Bergenhus	-	-	-	-	-	-	-	-	-	-	-	-	-	-
14. Romsdal	10	12	-	1	10	13	23	7	8	1	2	8	10	18
15. Søndre Trondhjem	14	30	-	-	14	30	44	56	52	48	61	104	113	217
16. Nordre Trondhjem	3	2	-	-	3	2	5	2	4	-	-	2	4	6
17. Nordland	3	2	1	-	4	2	6	7	8	1	-	8	8	16
18. Tromsø	4	1	-	-	4	1	5	2	5	2	-	4	5	9
19. Finnmarken	5	3	-	-	5	3	8	3	-	-	1	3	1	4

¹ M. = mandkjøn, K. = kvindekjøn.

² Se side 159, tillægsopgave.

døve og sindssyke.
sourds et des aliénés.

Aandssvake fra fødselen eller den tidligste barndom. (Aliénés des la naissance ou des les premières années de l'enfance.)							Andre sindssyke. (Autres aliénés.)							Nr.
15 aar og derover.		Under 15 aar.		Tilsammen.		Ialt.	15 aar og derover.		Under 15 aar.		Tilsammen.		Ialt.	
M.	K.	M.	K.	M.	K.		M.	K.	M.	K.	M.	K.		
15	16	17	18	19	20	21	22	23	24	25	26	27	28	
2 000	1 867	592	519	2 592	2 386	4 978	3 626	3 800	27	31	3 653	3 831	7 484	I.
1 740	1 475	486	377	2 226	1 852	4 078	3 014	3 203	25	27	3 039	3 230	6 269	II.
260	392	106	142	366	534	900	612	597	2	4	614	601	1 215	III.
102	85	22	19	124	104	228	82	126	-	3	82	129	211	IV.
120	120	44	22	164	142	306	746	652	-	3	746	655	1 401	1.
144	117	27	36	171	153	324	258	260	4	1	262	261	523	2.
107	108	27	23	134	131	265	117	119	3	2	120	121	241	3.
82	87	25	37	107	124	231	184	195	2	2	186	197	383	4.
76	42	13	14	89	56	145	91	107	-	-	91	107	198	5.
69	71	23	15	92	86	178	143	168	3	2	146	170	316	6.
61	44	16	11	77	55	132	78	96	1	-	79	96	175	7.
50	48	10	7	60	55	115	97	122	1	2	98	124	222	8.
75	82	18	13	93	95	188	149	170	-	-	149	170	319	9.
200	175	60	45	260	220	480	283	306	2	5	285	311	596	10.
79	80	27	29	106	109	215	66	91	-	-	66	91	157	11.
97	104	24	18	121	122	243	91	126	1	-	92	126	218	12.
85	68	17	22	102	90	192	280	277	3	5	283	282	565	13.
204	56	68	21	272	77	349	90	112	2	-	92	112	204	14.
114	101	43	25	157	126	283	224	228	1	2	225	230	455	15.
53	66	18	15	71	81	152	24	27	2	-	26	27	53	16.
22	21	4	5	26	26	52	11	21	-	-	11	21	32	17.
14	21	9	5	23	26	49	8	18	-	-	8	18	26	18.
2	4	-	-	2	4	6	2	3	-	-	2	3	5	V.
83	190	35	93	118	283	401	20	62	-	-	20	62	82	1.
3	1	1	1	4	2	6	1	-	-	-	1	-	1	2.
3	2	1	-	4	2	6	18	17	-	-	18	17	35	3.
21	25	8	7	29	32	61	6	13	-	-	6	13	19	4.
21	20	9	9	30	29	59	8	12	-	1	8	13	21	5.
8	15	3	-	11	15	26	5	8	-	-	5	8	13	6.
4	13	3	3	7	16	23	13	12	-	-	13	12	25	7.
16	12	1	1	17	13	30	161	171	1	-	162	171	333	8.
17	18	1	3	18	21	39	13	15	1	1	14	16	30	9.
24	33	15	10	39	43	82	261	183	-	1	261	184	445	10.
1	-	-	-	1	-	1	-	1	-	-	-	1	1	11.
5	10	4	3	9	13	22	5	2	-	1	5	3	8	12.
22	12	6	4	28	16	44	80	68	-	-	80	68	148	13.
2	2	2	-	4	2	6	3	5	-	-	3	5	8	14.
4	6	5	2	9	8	17	4	2	-	-	4	2	6	15.
2	5	1	-	3	5	8	2	1	-	-	2	1	3	16.
8	3	2	1	10	4	14	2	4	-	-	2	4	6	17.

Tabel 15 (forts.). Antallet av

Landsdele.	Blinde.		Døve.		Aandssvake fra fødselen eller den tidl. barndom.		Andre sindssyke.	
	M.	K.	M.	K.	M.	K.	M.	K.
	1	2	3	4	5	6	7	8
VI. Bygderne fogderivis.								
Rakkestad	12	9	9	8	50	27	41	73
Idde og Marker	12	10	19	11	33	29	20	20
Moss	13	11	13	14	41	48	21	36
Aker og Follo	18	10	26	21	81	84	510	485
Nedre Romerike	18	11	6	10	31	22	94	64
Øvre Romerike	15	8	11	7	52	36	142	106
Hedemarken	26	19	63	33	53	51	105	96
Vinger og Odalen	5	10	-	4	36	38	116	120
Solør	16	10	8	10	30	23	29	18
Søndre Østerdalen	12	9	7	5	32	28	7	15
Nordre Østerdalen	6	4	6	8	20	13	5	12
Nordre Gudbrandsdalen ..	8	17	8	16	24	18	12	21
Søndre Gudbrandsdalen ..	11	-	9	15	35	31	75	61
Toten	12	9	6	1	27	22	18	19
Hadeland og Land	13	11	5	5	26	32	5	9
Valdres	13	9	7	10	22	28	10	11
Ringerike	5	6	3	4	14	21	13	41
Hallingdal	5	6	12	5	32	27	21	16
Buskerud	16	16	7	9	45	60	140	129
Numedal og Sandsvær ..	5	5	5	5	16	16	12	11
Jarlsberg	23	14	21	13	75	47	70	77
Larvik	11	9	18	10	14	9	21	30
Bamle	19	3	14	5	34	26	17	49
Nedre Telemarken	11	3	10	6	31	22	95	88
Øvre Telemarken	18	8	9	11	27	38	34	33
Nedenes	32	21	18	8	65	53	66	76
Sætersdalen	7	3	3	3	12	2	13	20
Mandal	16	12	17	15	33	35	50	63
Lister	21	11	15	11	27	20	48	61

blinde, døve og sindssyke.

Landsdele.	Blinde.		Døve.		Aandssvake fra fødselen eller den tidl. barndom.		Andre sindssyke.	
	M.	K.	M.	K.	M.	K.	M.	K.
	1	2	3	4	5	6	7	8
VI. Bygderne fogderivis. (Forts.)								
Jæderen og Dalene.....	12	12	18	9	41	36	102	113
Ryfylke	20	24	8	12	52	59	47	57
Søndhordland	19	19	7	11	63	50	71	83
Nordhordland	26	24	41	24	173	152	186	192
Hardanger og Voss	11	12	6	13	24	18	28	36
Sogn	21	14	13	18	36	49	34	45
Sønd- og Nordfjord.....	29	37	29	25	70	60	32	46
Søndmør	27	20	22	21	53	49	29	54
Romsdal	18	21	9	9	24	29	27	34
Nordmør	19	26	10	6	44	44	36	38
Fosen	22	16	21	11	35	38	40	35
Orkedalen	9	12	13	13	22	17	18	21
Guldalen	20	9	13	8	23	13	16	17
Strinden og Selbu.....	47	38	13	16	22	22	209	209
Stjør- og Værdalen.....	24	21	20	17	216	36	58	48
Inderøen.....	13	12	10	14	26	22	20	36
Namdalen.....	14	16	10	6	30	19	14	28
Søndre Helgeland.....	9	14	10	10	31	33	18	20
Nordre Helgeland.....	4	9	10	7	23	25	16	14
Salten.....	33	21	18	16	54	37	177	182
Lofoten og Vesteraalen ..	24	15	17	19	49	31	14	14
Senjen og Tromsø.....	31	22	44	25	71	81	26	27
Alten	6	3	6	4	10	10	5	4
Hammerfest.....	5	5	1	1	8	5	1	6
Tanen	6	6	2	3	2	4	3	6
Varanger.....	4	-	1	-	3	6	1	4
Vardø	-	-	1	-	3	1	1	1

Tabel 15 (forts.). Antallet av

Landsdele.	Blinde.		Døve.		Aandssvake.		Andre sindssyke.	
	M.	K.	M.	K.	M.	K.	M.	K.
	1	2	3	4	5	6	7	8
VII. Bygderne herreds-								
vis.								
<i>Smaalenenes amt.</i>								
Trogstad	2	1	2	2	11	4	6	3
Askim	1	-	2	-	5	5	4	24
Spydeberg	-	1	2	3	3	2	2	10
Skiptvet	2	-	1	1	9	2	16	20
Rakkestad	3	1	3	2	5	4	6	10
Eidsberg	4	4	-	-	13	5	5	4
Rødenes	-	1	-	-	2	3	1	2
Rømskogen	-	1	-	-	2	2	1	-
Aremark	-	-	2	-	1	7	2	1
Ømark	-	-	-	-	2	-	1	2
Id	4	4	3	3	10	4	3	3
Berg	2	3	2	1	5	1	2	4
Skjeberg	2	2	10	6	8	5	2	5
Hvaler	3	-	-	1	3	8	2	1
Borge	1	-	1	-	2	3	4	1
Torsnes	-	1	1	-	1	-	1	-
Varteig	-	-	-	-	1	1	3	3
Tune	2	2	5	2	8	11	8	11
Glemminge	3	-	6	6	10	3	1	6
Kraakerøy	-	1	-	-	1	2	1	2
Onsø	3	2	1	2	2	11	3	6
Raade	1	3	-	1	6	4	1	1
Rygge	1	-	-	2	3	7	1	-
Moss	-	1	-	-	3	4	-	-
Vaalder	2	1	-	-	6	3	4	4
Hobøl	1	1	1	1	2	3	2	6
<i>Akershus amt.</i>								
Vestby (landdistriktet)...	2	-	1	-	4	3	-	4
Kraakstad	-	2	2	1	4	3	7	6
Aas	2	-	2	-	3	3	4	3
Frogn	-	-	1	2	3	5	-	2
Nesodden	3	2	-	-	4	4	-	1
Aker	7	4	16	15	18	25	225	209
Bærum	2	-	2	2	42	39	7	4
Asker	2	2	2	1	3	2	267	256
Urskog	1	2	1	-	6	9	55	21
Høland	10	1	-	3	5	1	1	4
Setskogen	2	-	-	1	1	1	-	-
Enebak	-	-	-	-	-	-	1	-
Fet	-	1	1	-	7	-	-	16
Serum	-	2	-	1	5	4	29	16
Skedsmo	1	2	2	4	2	2	-	4
Lillestrøm	2	1	-	-	1	2	1	2
Lørenskogen	2	1	-	1	3	1	1	-
Nittedalen	-	1	2	-	1	2	6	1

blinde, døve og sindssyke.

Landsdele.	Blinde.		Døve.		Aandssvake.		Andre sindssyke.	
	M.	K.	M.	K.	M.	K.	M.	K.
	1	2	3	4	5	6	7	8
VII. Bygderne herredsvis. (Forts.)								
<i>Akershus amt. (Forts.)</i>								
Gjerdrum.....	1	-	-	-	3	3	-	16
Ullensaker.....	4	2	-	2	6	14	38	33
Nes.....	3	3	5	1	15	7	87	17
Eidsvold.....	6	3	3	3	15	4	9	27
Nannestad.....	1	-	1	1	9	8	7	10
Hurdalen.....	-	-	-	-	4	-	1	3
Feiring.....	-	-	2	-	-	-	-	-
<i>Hedemarkens amt.</i>								
Ringsaker.....	6	7	9	13	15	7	7	10
Nes.....	3	5	2	1	7	4	3	4
Vang.....	5	4	42	12	8	13	2	4
Furnes.....	2	-	-	3	4	3	1	1
Løiten.....	4	-	5	-	5	13	1	1
Romedal.....	2	1	1	1	6	2	3	5
Stange.....	4	2	4	3	8	9	88	71
Søndre Odalen.....	2	3	-	1	10	14	20	51
Nordre Odalen.....	-	1	-	-	3	2	4	8
Vinger.....	-	3	-	-	13	11	8	27
Eidskogen.....	3	3	-	3	10	11	84	34
Brandval.....	3	1	-	1	3	2	2	2
Grue.....	1	1	3	4	11	4	20	7
Hof.....	-	-	1	1	3	2	1	1
Aasnes.....	8	7	2	2	8	6	2	2
Vaaler.....	4	1	2	2	5	9	4	6
Elverum.....	6	6	2	3	20	17	-	8
Trysil.....	1	-	4	-	5	8	4	2
Aamot.....	2	2	-	1	4	-	2	1
Stor-Elvedalen.....	3	1	-	1	2	3	1	4
Sollien.....	-	-	1	-	1	-	-	-
Ytre Rendalen.....	1	-	-	1	-	-	-	1
Øvre Rendalen.....	1	-	-	2	2	-	2	3
Lille Elvedalen.....	2	1	-	-	5	1	2	1
Tønset.....	1	1	1	3	7	5	1	4
Tolgen.....	1	2	4	2	6	4	-	3
Kvikne.....	-	-	1	-	-	3	-	-
<i>Kristians amt.</i>								
Dovre.....	1	2	-	-	1	3	-	3
Lesje.....	2	2	1	4	4	4	-	2
Skjaak.....	3	3	-	-	5	2	5	8
Lom.....	1	1	2	6	4	1	2	-
Vaage.....	-	2	2	3	7	5	-	2
Hedalen.....	-	1	1	-	-	1	3	2
Sel.....	-	1	1	2	1	-	-	-
Nordre Fron.....	1	5	1	1	2	2	2	4

Tabel 15 (forts.). Antallet av

Landsdele.	Blinde.		Døve.		Aandssvake.		Andre sindssyke.	
	M.	K.	M.	K.	M.	K.	M.	K.
	1	2	3	4	5	6	7	8
VII. Bygderne herredsvis.								
(Forts.)								
<i>Kristians amt. (Forts.)</i>								
Søndre Fron	1	-	2	-	1	5	6	2
Ringebu	-	-	1	-	2	1	-	1
Øier	1	-	2	4	13	5	3	3
Østre Gausdal	1	-	1	5	-	5	2	2
Vestre Gausdal	4	-	-	1	7	-	1	1
Faaberg	4	-	3	5	12	15	63	52
Biri	4	1	1	-	3	3	3	-
Snertingdalen	1	-	-	-	1	3	1	1
Vardal	1	3	1	-	10	4	3	5
Østre Toten	2	3	-	-	10	8	1	1
Vestre Toten	1	-	2	1	-	-	8	9
Eina	-	-	2	-	-	1	1	-
Kolbu	3	2	-	-	3	3	1	3
Lunner	2	2	3	2	4	7	1	1
Jevnaker	-	1	1	1	5	4	1	2
Gran	3	-	-	1	5	3	1	3
Brandbu	2	2	-	-	3	4	1	1
Søndre Land	3	4	-	-	4	5	1	1
Nordre Land	3	2	1	1	5	9	-	1
Søndre Aurdal	5	1	5	3	5	7	3	3
Etnedalen	-	-	-	1	-	6	-	-
Nordre Aurdal	1	2	-	3	9	7	4	6
Vestre Slidre	2	3	-	-	5	3	1	-
Østre Slidre	1	1	-	-	3	4	-	-
Vang	4	2	2	3	-	1	2	2
<i>Buskerud amt.</i>								
Hole	3	1	-	1	5	7	7	36
Norderhov	1	3	3	2	5	6	6	5
Aadalen	1	2	-	1	4	8	-	-
Flaa	1	3	-	-	1	4	1	2
Nes	1	-	2	2	3	2	1	1
Gol	1	-	2	-	3	5	4	2
Hemsedal	2	-	2	-	2	6	2	2
Aal	-	1	4	1	14	6	11	7
Hol	-	2	2	2	9	4	2	2
Sigdal	4	3	2	-	4	7	2	1
Krødsherred	1	-	-	-	2	7	1	1
Modum	5	1	-	-	8	14	13	10
Øvre Eker	1	1	1	3	9	8	6	10
Nedre Eker	3	1	1	4	5	3	4	4
Lier	-	4	-	2	13	12	85	100
Røken	1	4	3	-	1	7	2	1
Hurum (landdistriktet)	1	2	-	-	3	2	27	2

blinde, døve og sindssyke.

Landsdele.	Blinde.		Døve.		Aandssyake.		Andre sindssyke.	
	M.	K.	M.	K.	M.	K.	M.	K.
	1	2	3	4	5	6	7	8
VII. Bygderne herredsvis.								
(Forts.)								
<i>Buskerud amt. (Forts.)</i>								
Ytre Sandsvær	-	2	-	-	2	3	4	5
Øvre Sandsvær.....	-	1	1	1	3	3	2	4
Flesberg.....	2	-	1	1	7	4	1	1
Rollag.....	-	-	-	2	-	-	-	1
Opdal.....	1	1	1	-	2	3	2	-
Nore.....	2	1	2	1	2	3	3	-
 <i>Jarlsberg og Larvik amt.</i>								
Strømmen.....	-	1	-	-	3	2	7	1
Skoger.....	-	1	1	1	7	2	7	4
Sande.....	1	1	-	4	16	5	3	3
Hof.....	1	1	-	1	2	3	1	5
Botne.....	3	-	-	2	7	1	7	5
Vaale.....	-	-	3	1	4	5	7	7
Borre.....	1	-	6	1	6	3	2	6
Ramnes.....	4	1	2	1	2	5	4	10
Andebu.....	4	-	-	-	5	2	9	6
Stokke.....	2	3	5	1	8	8	9	9
Sem.....	4	1	2	-	8	5	4	6
Nøtterø.....	3	4	1	-	5	4	7	9
Tjøme.....	-	1	1	1	2	2	3	6
Sandherred.....	-	2	11	5	-	-	6	12
Tjølling.....	1	2	-	-	3	2	-	4
Fredriksværn.....	1	-	1	-	-	1	-	1
Brunlanes.....	3	3	1	2	1	1	5	3
Hedrum.....	4	1	2	1	5	2	6	8
Lardal.....	2	1	3	2	5	3	4	2
 <i>Bratsberg amt.</i>								
Drangedal.....	2	-	3	1	4	4	-	6
Sannikedal.....	-	-	2	-	3	-	1	3
Skaatø.....	3	1	1	1	7	5	4	5
Bamle.....	5	-	2	3	2	4	5	6
Eidanger.....	1	1	3	-	5	4	3	5
Slemdal.....	-	-	-	-	2	-	-	11
Gjerpen.....	8	1	3	-	11	9	4	13
Solum.....	5	-	4	3	11	7	71	72
Hollen.....	1	1	2	-	8	6	5	2
Lunde.....	3	-	-	-	3	-	-	1
Bø.....	-	-	2	1	4	5	8	5
Saude.....	2	1	-	2	-	3	4	5
Hitterdal.....	-	1	2	-	5	1	7	3

Tabel 15 (forts.). Antallet av

Landsdele.	Blinde.		Døve.		Aandssvake.		Andre sindssyke.	
	M.	K.	M.	K.	M.	K.	M.	K.
	1	2	3	4	5	6	7	8
VII. Bygderne herredsvis.								
(Forts.)								
<i>Bratsberg amt. (Forts.)</i>								
Tinn	2	-	2	1	1	5	7	4
Hovin	3	1	-	1	1	-	-	1
Gransherred.....	1	1	-	-	-	1	2	1
Hjartdal	1	-	-	-	3	4	2	4
Seljord	3	-	1	-	4	3	7	3
Kviteseid	1	1	2	4	4	4	4	5
Nissedal	2	2	-	-	3	3	-	2
Fyresdal	2	-	-	1	4	7	4	1
Mo	1	-	3	4	2	4	3	3
Laardal	1	1	1	-	3	3	2	1
Vinje	1	2	-	-	2	1	2	6
Rauland	-	-	-	-	-	3	1	2
 <i>Nedenes amt.</i>								
Vegaarsheien.....	3	1	1	1	-	2	2	2
Gjerstad	2	3	-	-	3	4	1	1
Søndeled	-	1	2	-	5	2	10	4
Flosta	2	-	1	1	5	1	-	1
Dybvaag	1	3	-	-	1	2	3	3
Holt	5	-	2	-	5	6	1	6
Lille Topdal	2	-	-	-	1	-	-	2
Gjevedal	-	-	-	-	-	-	1	2
Aamli	-	1	2	1	1	-	1	2
Mykland	-	-	-	-	-	-	1	1
Herefoss	1	-	1	-	-	-	-	3
Froland	1	1	1	-	1	3	3	3
Østre Moland	-	3	1	-	9	3	4	7
Tromø	2	1	2	2	4	3	2	5
Hisë	1	1	2	-	2	2	-	1
Øiestad	2	2	-	1	7	5	24	6
Fjære	4	1	2	-	6	3	-	11
Landvik	-	1	-	-	3	3	6	6
Eide	2	-	-	-	-	4	-	-
Vestre Moland	2	2	1	-	6	3	3	3
Høvaag	2	-	1	1	5	7	2	4
Birkenes	-	-	1	1	1	-	2	3
Vegusdal	1	-	-	-	3	-	2	-
Iveland	1	-	-	-	2	-	2	2
Hornnes	-	-	-	2	1	1	2	6
Evje	-	-	-	-	-	-	2	2
Bygland	1	1	-	-	4	-	4	6
Bykle	-	-	-	-	-	-	-	-
Valle.....	4	2	3	1	2	1	1	4

blinde, døde og sindssyke.

Landsdele.	Blinde.		Døde.		Aandssvake.		Andre sindssyke.	
	M.	K.	M.	K.	M.	K.	M.	K.
VII. Bygderne herredsvis. (Forts.)	1	2.	3	4	5	6	7	8
<i>Lister og Mandal amt.</i>								
Tveit	2	3	1	-	1	1	1	-
Oddernes	2	-	4	2	4	4	3	6
Randøesund	-	1	2	1	4	3	1	2
Vennesla	2	-	1	1	2	3	4	1
Øvreboe	-	-	-	-	3	1	-	3
Hægeland	-	-	-	-	-	1	-	2
Søgne	1	2	2	1	5	3	2	6
Halsaa og Hartmark	1	1	3	3	3	4	4	13
Holme	1	-	-	-	1	1	1	-
Laudal	-	1	-	2	-	1	4	1
Øisleboe	1	-	-	-	-	3	4	5
Finsland	1	-	-	-	1	2	2	4
Grindum	-	-	-	3	-	1	4	2
Bjelland	1	1	-	-	1	-	3	4
Aaseral	1	-	-	1	3	2	4	2
Nordre Undal	1	-	-	-	1	2	12	10
Søndre Undal	2	3	4	-	3	-	1	2
Spangereid	-	-	-	1	1	3	-	-
Vanse	3	2	5	1	2	7	8	13
Herred	1	-	1	-	3	-	2	6
Spind	1	-	1	1	3	2	3	4
Austad	1	-	-	-	-	-	1	1
Lyngdal	5	1	1	-	4	1	6	4
Kvaas	-	-	2	-	1	1	1	3
Hægebostad	1	1	-	1	3	1	5	4
Fjotland	-	1	-	2	-	1	2	-
Fede	2	-	-	-	1	2	1	2
Liknes	2	2	2	1	1	-	6	3
Hitterø	2	-	-	-	2	2	3	8
Nes	1	-	1	2	2	-	3	5
Bakke	1	2	-	-	3	1	4	3
Gyland	-	2	2	1	1	2	3	2
Øvre Siredalen	-	-	-	2	-	-	-	1
Tonstad	1	-	-	-	1	-	-	2
<i>Stavanger amt.</i>								
Sogndal	1	-	2	-	5	5	4	1
Lund	-	1	-	-	-	2	1	5
Heskestad	-	-	1	2	-	1	1	3
Bjerkreim	2	-	1	-	-	-	3	6
Helleland	-	2	-	-	-	1	3	1
Egersund	2	-	6	1	4	5	5	6
Ogne	-	1	-	-	1	1	-	2
Nærboe	1	1	1	-	2	2	14	28
Varhaug	1	-	-	1	2	1	19	11
Klepp	1	2	1	1	11	3	11	15
Time	-	-	-	-	1	1	27	19
Gjesdal	1	-	3	1	-	1	1	1
Høiland	1	3	-	-	7	7	6	5
Haaland	1	1	2	1	5	4	2	6
Hetland	1	1	1	2	3	2	5	4

Tabel 15 (forts.) Antallet av

Landsdele.	Blinde.		Døve.		Aandssvake.		Andre sindssyke.	
	M.	K.	M.	K.	M.	K.	M.	K.
	1	2	3	4	5	6	7	8
VII. Bygderne herredsvis. (Forts.)								
<i>Stavanger amt.</i> (Forts.)								
Høle	-	-	-	-	-	-	1	3
Fossan	-	1	1	-	-	1	-	1
Strand	-	-	-	-	1	1	-	1
Finne	1	1	1	2	3	-	1	1
Rennesø	-	-	-	-	1	2	2	-
Mosterø	-	-	-	-	-	1	1	3
Vikedal	-	1	-	1	5	1	4	1
Nerstrand	-	-	1	-	1	2	5	1
Sjernerø	1	-	-	-	3	1	1	4
Fister	1	-	-	-	-	1	-	-
Aardal	-	1	-	-	4	3	-	1
Hjelmeland	2	-	-	-	5	4	1	-
Jelsa	5	1	-	-	2	8	2	4
Sand	-	4	1	-	3	2	1	2
Saude	1	4	-	1	1	1	1	1
Suldal	1	1	-	-	2	5	3	2
Aakre	1	-	-	1	2	-	2	2
Skudenes	1	1	-	1	3	6	5	3
Kopervik	2	-	-	-	1	2	-	-
Avaldsnes	2	3	2	-	3	4	2	6
Torvestad	2	2	1	2	1	-	-	1
Skaare	1	-	1	2	1	2	2	5
Tysvær	-	1	-	1	3	3	5	8
Bokn	-	1	-	-	3	4	2	2
Skjold	-	-	-	1	2	1	3	4
Vats	1	2	-	-	2	4	3	1
<i>Søndre Bergenhus amt.</i>								
Varaldsø	-	1	-	-	1	1	-	-
Strandebarm	1	3	-	-	3	4	3	1
Kvinnherred	2	4	4	3	13	3	3	10
Skaanevik	1	1	1	1	6	4	3	4
Etne	1	2	-	-	3	6	3	2
Fjelberg	1	1	-	1	6	7	50	42
Vikebygd	1	-	-	-	3	2	-	1
Sveio	-	2	-	-	-	-	1	-
Valestrand	-	-	1	-	1	3	-	-
Finnaas	1	1	-	1	2	7	1	5
Stord	3	-	-	1	10	8	-	4
Fitjar	3	1	-	4	6	1	2	-
Tysnes	5	3	1	-	9	4	5	14
Fuse	1	-	1	-	1	2	1	1
Haalandsdalen	1	1	-	-	1	-	-	1
Strandvik	3	-	2	-	-	1	1	1
Os	2	1	-	-	7	4	-	4
Samnanger	2	1	2	-	5	5	-	4
Fane	3	-	1	1	94	74	4	9

blinde, døve og sindssyke.

Landsdele.	Blinde.		Døve.		Aandssvake.		Andre sindssyke.	
	M.	K.	M.	K.	M.	K.	M.	K.
	1	2	3	4	5	6	7	8
VII. Bygderne herredsvis. (Forts.)								
<i>Søndre Bergenhus amt.</i> (Forts.)								
Austevold	-	2	4	3	4	4	1	-
Sund	-	3	2	1	-	1	-	-
Fjeld	2	-	5	2	6	2	2	1
Askøen	-	1	3	3	4	6	2	-
Aarstad	2	-	-	-	4	4	48	36
Haus	-	2	4	3	4	4	2	2
Brvik	3	1	4	3	5	6	1	3
Hosanger	-	1	3	2	-	1	2	2
Modalen	-	-	-	1	1	-	-	-
Hammer	-	-	-	-	1	1	2	1
Aasene	-	1	1	-	3	2	2	4
Alvørsund	-	2	-	2	3	8	3	7
Herlø	-	-	3	1	2	5	2	1
Hjelme	-	2	-	-	4	-	-	-
Manger	3	4	1	-	14	11	63	55
Lindaas	1	-	5	1	4	4	40	41
Austrheim	1	1	-	-	3	3	10	15
Masfjorden	2	1	-	1	3	4	-	4
Røldal	-	-	-	2	3	-	1	-
Ullensvang	1	2	1	1	2	2	5	6
Eidfjord	-	-	-	-	1	1	-	1
Ulvik	1	-	-	3	3	2	1	2
Granvin	-	-	-	1	1	1	1	3
Kvam	1	-	1	3	4	2	3	3
Jondal	2	3	-	-	3	2	3	3
Evanger	2	-	-	1	2	3	3	2
Voss	4	7	4	1	5	2	6	16
Vossestranden	-	-	-	1	-	3	5	-
<i>Nordre Bergenhus amt.</i>								
Jostedal	1	-	-	-	2	2	1	1
Lyster	-	-	-	1	2	3	1	1
Hafslo	1	-	-	-	1	6	2	3
Aardal	-	2	1	1	-	1	1	-
Lærdal	1	1	4	3	1	1	-	1
Borgund	1	-	-	-	-	1	-	1
Sogndal	3	4	2	2	5	3	2	1
Aurland	1	1	2	2	4	4	-	-
Leikanger	1	-	1	1	3	4	2	3
Balestrand	2	1	-	1	1	2	-	2
Vik	1	1	-	1	5	9	3	3
Kirkebø	1	-	1	-	1	-	1	3
Lavik	1	1	-	-	2	-	2	1
Brekke	1	1	-	1	-	-	3	2
Gulen	5	2	-	-	2	5	8	18
Sulen	-	-	-	1	4	2	1	-
Hyllestad	1	-	2	4	3	6	7	5

Tabel 15 (forts.). Antallet av

Landsdele.	Blinde.		Døve.		Aandssvake.		Andre sindssyke.	
	M.	K.	M.	K.	M.	K.	M.	K.
	1	2	3	4	5	6	7	8
VII. Bygderne herredsvis. (Forts.)								
<i>Nordre Bergenhus amt.</i> (Forts.)								
Askvold	-	1	3	1	3	8	4	4
Ytre Holmedal	-	3	-	2	7	1	1	5
Gaular	5	3	3	3	7	4	6	9
Jølster	1	1	-	2	4	4	3	3
Førde	-	2	2	1	7	1	5	6
Naustdal	1	1	3	-	3	2	3	2
Vevring	-	-	-	-	-	-	1	1
Kinn	3	3	3	3	7	4	5	7
Bremanger	-	2	5	5	2	1	-	1
Selje	-	1	-	-	4	3	1	1
Søndre Vaagsø	-	-	-	-	2	-	-	1
Nordre Vaagsø	-	-	-	-	-	2	-	-
Daviken	2	2	1	1	6	4	-	2
Eid	-	6	-	1	5	2	1	3
Hornindalen	3	1	1	-	1	2	-	-
Gloppen	8	7	3	3	5	7	1	-
Breim	2	1	4	-	2	3	1	-
Indviken	3	2	1	-	4	11	-	-
Stryn	1	1	-	3	1	1	-	1
<i>Romsdals amt.</i>								
Vannelven	2	1	3	2	5	4	1	3
Sande	-	2	-	-	2	1	2	3
Rovde	1	-	-	-	-	-	1	-
Herø	3	2	-	-	6	4	-	6
Ulstein	1	1	6	2	4	5	2	4
Vartdalstranden	-	1	-	1	1	1	-	-
Volden	3	2	1	1	8	5	4	5
Ørsten	4	2	-	3	4	3	4	2
Hjørundfjord	1	-	1	-	-	2	4	2
Sunnelven	-	1	-	1	-	4	3	3
Norddalen	1	2	-	-	2	5	1	4
Stranden	1	1	-	2	3	-	1	2
Stordalen	-	-	-	-	-	1	-	1
Søkkelven	1	-	2	1	2	3	1	4
Ørskog	3	2	1	1	1	-	-	-
Skodje	1	-	5	3	2	3	1	2
Vatne	2	1	-	-	3	-	-	2
Borgund	1	2	3	3	6	6	2	5
Giske	1	-	-	-	-	-	-	-
Roald	-	-	-	-	1	-	-	3
Haram	1	-	-	1	3	2	2	3
Sylte	-	-	-	-	-	1	3	2
Vestnes	1	4	-	1	1	6	2	1
Vold	-	2	-	1	-	3	1	3
Eid	-	1	-	1	-	-	1	-
Grytten	-	4	3	-	1	-	1	6
Hen	2	-	-	-	2	1	-	1

blinde, døve og sindssyke.

Landsdele.	Blinde.		Døve.		Aandssvake.		Andre sindssyke.	
	M.	K.	M.	K.	M.	K.	M.	K.
	1	2	3	4	5	6	7	8
VII. Bygderne herredsvis. (Forts.)								
<i>Romsdals amt. (Forts.)</i>								
Veo	3	1	-	2	4	1	3	4
Eresfjord og Vistdalen ..	1	2	1	-	2	3	-	1
Nesset	-	1	-	-	3	3	3	3
Bolsø	8	2	1	2	1	6	9	5
Frænen	2	1	1	-	5	3	-	3
Akerø	-	-	1	-	-	1	2	2
Sandø	1	-	-	-	3	-	-	1
Bud	-	3	2	2	2	1	2	2
Kvernes	-	2	-	-	2	-	-	3
Grip	-	-	-	-	-	-	-	-
Bremsnes	-	1	1	-	-	1	3	1
Kornstad	3	1	-	-	1	1	2	1
Eide	1	2	1	-	5	2	2	-
Frei	-	-	-	-	3	1	2	1
Gjemnes	-	-	1	-	3	1	-	-
Øre	-	3	-	1	1	5	6	1
Strømsneset	1	1	-	-	-	4	1	2
Tingvold	2	4	4	1	2	3	5	2
Øksendalen	1	1	-	-	2	1	-	3
Ulvundeidet	-	-	-	1	-	2	-	-
Sundalen	2	1	-	-	3	3	3	5
Stangvik	1	3	-	-	5	1	-	-
Aasgaard	-	-	-	-	-	-	2	1
Surendalen	5	2	-	1	3	3	4	2
Rindalen	1	1	2	2	3	3	4	4
Aure	1	2	-	-	3	3	2	7
Valsetfjorden	-	-	-	-	1	2	-	-
Halse	1	1	-	-	2	1	-	-
Tusteren	-	1	-	-	1	3	-	1
Edø	-	-	1	-	4	4	-	4
<i>Søndre Trondhjems amt.</i>								
Osen	-	-	1	-	1	3	2	-
Roan	-	2	1	-	1	1	2	5
Stoksund	-	-	1	-	1	-	1	1
Aa	3	-	1	-	4	2	7	5
Jøssund	-	-	2	1	-	-	3	2
Nes	-	1	1	-	-	1	1	-
Bjugn	-	-	-	1	1	-	-	2
Skjørn	1	1	1	1	1	4	2	1
Agdenes	-	-	1	-	2	1	1	2
Ørlandet	5	1	-	-	4	2	2	1
Sørfrøya	2	1	1	-	-	4	1	1
Nordfrøya	-	-	2	2	2	5	2	2
Hitteren	3	2	-	2	2	3	2	2
Fillan	-	-	-	1	2	-	4	2
Hevne	6	4	8	3	8	6	3	6
Rissen	1	1	1	-	4	4	1	1
Lensviken	-	-	-	-	-	1	2	1
Stadsbygden	1	3	-	-	4	2	1	1

blinde, døve og sindssyke.

Landsdele.	Blinde.		Døve.		Aandssvake.		Andre sindssyke.	
	M.	K.	M.	K.	M.	K.	M.	K.
	1	2	3	4	5	6	7	8
VII. Bygderne herredsvis.								
(Forts.)								
<i>Nordre Trondhjems amt.</i>								
<i>(Forts.)</i>								
Sparbu	-	2	-	1	4	1	2	2
Ogdalen	2	1	-	-	3	-	1	1
Egge	-	-	-	2	1	1	1	1
Beitstaden	5	2	2	2	6	4	3	2
Namdalseidet	-	-	-	2	1	1	-	4
Kvam	2	1	-	-	3	2	-	3
Stod.	-	-	-	-	2	1	1	2
Snaasen	2	2	-	-	2	5	3	4
Lierne	1	-	-	-	5	1	-	1
Grong	2	2	-	-	4	2	3	3
Hølandet	3	1	-	-	2	1	1	-
Overhallen	4	4	2	1	3	2	1	4
Vemundvik	-	2	1	-	-	1	1	1
Klingen	-	-	-	-	3	-	-	1
Fosnes	2	2	2	-	2	3	1	1
Flatanger	-	1	-	1	1	2	-	-
Nære	-	-	2	3	1	5	1	4
Vikten	1	2	1	-	6	1	2	2
Leka	-	-	1	1	-	1	1	2
Gravik	-	1	-	-	-	-	1	4
Kolvereid	-	-	1	-	2	-	2	3
Foldereid	1	1	-	-	1	-	-	2
<i>Nordlands amt.</i>								
Bindalen	2	2	2	1	3	5	-	2
Vik	-	-	1	-	2	-	1	6
Brønnøy	1	2	-	-	5	2	1	-
Vega	1	2	2	1	3	3	1	-
Velfjord	-	-	-	1	-	1	1	-
Tjøtta	1	3	-	-	3	1	1	-
Vefsen	1	1	2	5	6	9	9	6
Hatfjellidalen	1	1	-	-	1	1	-	-
Alstahaug	-	-	-	-	-	-	-	1
Stamnes	2	3	2	-	3	3	2	3
Herøy	-	-	1	2	5	8	2	2
Dønnes	-	1	-	-	1	-	-	-
Nesna	-	2	3	-	2	-	1	-
Hemnes	2	1	2	-	3	5	8	8
Mo.	1	3	1	2	6	9	6	3
Lurey	-	-	3	2	3	2	-	1
Træna	-	-	-	-	2	1	-	-
Rødøy	-	-	-	1	5	3	-	1
Meloy	1	2	1	2	1	4	1	1

Tabel 15 (forts.). Antallet av

Landsdele.	Blinde.		Døve.		Aandssvake.		Andre sindssyke.	
	M.	K.	M.	K.	M.	K.	M.	K.
	1	2	3	4	5	6	7	8
VII. Bygderne herredsvis.								
(Forts.)								
<i>Nordlands amt. (Forts.)</i>								
Gildeskaal	8	1	2	2	4	3	-	2
Beiarn	2	1	1	2	1	3	2	-
Bodin	2	2	1	-	7	1	141	133
Skjerstad	2	1	1	-	2	-	19	1
Fanske	3	2	3	3	1	5	-	-
Saltdalen	1	-	1	-	-	3	1	-
Sørfold	4	-	4	3	2	3	-	1
Nordfold	1	3	-	-	2	1	-	-
Kjerringøy	2	-	-	-	4	-	-	-
Leiranger	-	-	-	-	1	2	1	5
Steigen	-	2	2	2	5	3	2	31
Hamarøy	2	3	-	2	7	2	-	-
Tysfjord	1	3	-	-	2	1	1	3
Ankenes	2	1	2	1	7	2	5	-
Evenes	2	1	1	1	3	3	4	4
Lødingen	-	1	-	-	4	4	-	1
Tjeldsund	1	-	-	-	2	1	1	1
Vaagan	4	1	2	2	6	3	2	2
Gimsøy	1	1	-	1	2	2	-	1
Borge	6	2	1	1	6	6	2	-
Buksnes	1	1	2	2	6	7	1	-
Flakstad	-	-	-	1	1	1	1	-
Værøy	1	-	-	-	-	1	-	-
Hadsel	3	1	2	2	6	3	3	5
Bø	1	1	2	-	8	1	2	2
Øksnes	3	3	4	2	4	1	-	2
Sortland	2	1	2	6	8	3	1	1
Dverberg	2	4	2	2	2	3	2	1
<i>Tromsø amt.</i>								
Kvæfjord	-	-	-	2	2	1	-	-
Trondenes	5	1	4	4	9	11	6	7
Bjarkey	-	1	1	-	2	1	-	1
Ibbestad	-	4	4	4	5	4	2	2
Lavangen	-	1	1	-	1	3	1	-
Salangen	4	2	4	-	3	3	-	-
Dyrøy	3	1	-	2	3	4	-	1
Sørreisa	-	-	-	-	2	3	1	-
Tranøy	-	-	3	1	-	3	-	-
Berg	-	-	-	2	1	4	-	-
Torsken	-	-	3	-	1	-	2	-
Hillesøy	-	1	1	-	2	1	-	3
Lenvik	3	1	7	1	7	2	1	2
Maalselven	2	2	-	-	4	5	1	3
Bardu	2	-	-	-	3	2	-	1
Malangen	1	-	-	-	4	-	1	2
Balsfjord	2	-	2	1	2	1	1	1
Tromsøysund	4	1	5	2	1	6	1	1
Lyngen	3	5	4	5	7	11	1	1

blinde, døve og sindssyke.

Landsdele.	Blinde.		Døve.		Aandssvake.		Andre sindssyke.	
	M.	K.	M.	K.	M.	K.	M.	K.
	1	2	3.	4	5	6	7	8
VII. Bygderne herredsvis. (Forts.)								
<i>Tromsø amt. (Forts.)</i>								
Sørfjord	-	-	1	-	1	-	3	-
Karlsøy	-	1	1	-	4	4	1	-
Helgøy	-	1	1	-	-	1	1	-
Skjervøy	2	-	-	1	5	8	1	-
Nordreisa	-	-	1	-	2	3	1	1
Kvænangen	-	-	1	-	-	-	1	1
<i>Finmarkens amt.</i>								
Kautokeino	1	-	1	-	1	4	2	-
Alten	1	1	1	-	1	1	1	2
Talvik	3	2	3	3	6	3	2	1
Loppen og Øksfjord	1	-	1	1	2	2	-	1
Hasvik	1	1	-	-	1	1	-	1
Hammerfest	-	-	-	-	3	1	1	2
Kvalsund	-	1	-	-	-	1	-	1
Maasø	1	1	1	-	1	-	-	-
Kjelvik	1	1	-	-	2	1	-	1
Kistrand	2	1	-	1	1	1	-	1
Karasjok	-	1	-	-	-	-	-	2
Lebesby	1	-	-	1	2	-	-	-
Tanen	1	3	1	2	-	2	3	1
Næsseby	3	1	1	-	-	2	-	3
Polmak	1	1	-	-	-	-	-	-
Nordvaranger	1	-	-	-	-	2	-	3
Sydvaranger	3	-	1	-	3	4	1	1
Vardø	-	-	1	-	3	1	1	1
VIII. De enkelte byer.								
Fredrikshald	3	3	7	9	6	13	6	7
Sarpsborg	-	1	3	3	3	3	-	1
Fredrikstad	5	3	4	7	12	9	1	7
Moss	5	1	6	5	2	1	1	3
Son	-	-	-	-	-	-	2	1
Hølen	-	-	-	-	1	-	-	-
Hvitsten	-	-	-	-	-	-	-	-
Drobak	1	1	-	-	1	4	-	2
Kristiania	105	108	153	166	118	283	20	62
Hamar	1	3	17	14	3	2	1	-
Kongsvinger	-	1	-	1	1	-	-	-

Tabel 15 (forts.). Antallet av

Landsdele.	Blinde.		Døve.		Aandssvake.		Andre sindssyke.	
	M.	K.	M.	K.	M.	K.	M.	K.
	1	2	3	4	5	6	7	8
VIII. De enkelte byer.								
(Forts.)								
Lillehammer	4	-	2	-	1	2	18	16
Gjøvik	3	1	2	2	3	-	-	1
Hønefoss	1	1	3	-	2	3	-	2
Drammen	5	8	9	3	23	26	4	9
Holmsbu	-	-	-	-	1	-	-	-
Kongsberg	1	-	3	3	3	3	2	2
Svelvik	-	-	1	-	3	1	3	1
Holmestrand	-	2	26	19	2	-	1	3
Horten	2	3	4	6	8	10	3	2
Aasgaardstrand	-	-	-	-	-	1	-	-
Tønsberg	4	4	4	7	7	8	1	1
Sandefjord	1	1	6	1	1	2	-	3
Larvik	5	5	3	4	9	7	-	3
Kragerø	7	2	1	2	1	2	3	2
Langesund	-	-	1	1	2	1	-	1
Stathelle	1	1	-	-	2	2	-	-
Brevik	1	4	1	-	1	6	-	-
Porsgrund	5	2	4	10	1	-	2	3
Skien	1	1	-	5	4	4	-	2
Risør	2	2	-	1	2	3	2	-
Tvedestrand	-	1	-	-	1	-	-	1
Arendal	4	5	3	5	3	9	8	10
Grimstad	2	2	2	-	1	4	1	-
Lillesand	2	-	-	1	-	-	2	1
Kristiansand	8	6	9	12	12	10	161	168
Mandal	1	1	1	4	4	1	-	2
Farsund	1	-	1	-	1	-	1	-
Flekkefjord	-	-	1	1	-	2	-	1
Sogndal	1	-	-	-	-	1	-	-
Egersund	-	-	1	-	-	1	-	-
Sandnes	-	-	-	-	-	1	-	-
Stavanger	16	5	29	12	14	16	13	13
Skudeneshavn	1	-	-	-	3	-	-	1
Kopervik	-	-	-	-	-	-	-	1
Haugesund	3	1	-	-	1	2	1	1
Bergen	18	33	67	90	39	43	261	184
Florø	-	-	-	-	1	-	-	1
Aalesund	3	6	4	4	4	7	2	1
Molde	1	2	1	-	2	1	2	1
Kristiansund	6	5	3	6	3	5	1	1
Trondhjem	14	30	104	113	28	16	80	68

blinde, døve og sindssyke.

Landsdele.	Blinde.		Døve.		Aandssvake.		Andre sindssyke.	
	M.	K.	M.	K.	M.	K.	M.	K.
	1	2	3	4	5	6	7	8
VIII. De enkelte byer. (Forts.)								
Levanger	2	2	-	3	1	1	2	3
Stenkjær	1	-	2	-	-	-	-	2
Namsos	-	-	-	1	3	1	1	-
Mosjøen	-	-	1	1	-	-	-	-
Bodø	3	2	3	5	6	5	3	2
Narvik	1	-	4	2	3	3	1	-
Harstad	1	-	-	1	-	-	-	-
Tromsø	3	1	4	4	3	5	2	1
Hammerfest	1	-	1	-	5	1	1	2
Vadsø	3	-	2	-	1	1	1	-
Vardø	1	3	-	1	4	2	-	2

Tillægsopgave.

(Nedenanførte abnorme er ikke medregnet i foranstaaende tabel 15.)

	Riket.			Rikets bygder.			Rikets byer.		
	M.	K.	Tils.	M.	K.	Tils.	M.	K.	Tils.
	1	2	3	4	5	6	7	8	9
Antallet av blinde, der til- like var døve ..	20	17	37	19	15	34	1	2	3
— - blinde, der til- like var sindssyke	15	11	26	12	11	23	3	-	3
— - blinde, der til- like var aandssvake	7	13	20	6	11	17	1	2	3
— - blinde, der til- like var døve og aandssvake ¹	1	2	3	1	2	3	-	-	-
— - døve, der tillike var sindssyke ¹	28	12	40	24	10	34	4	2	6
— - døve, der tillike var aandssvake	32	26	58	24	21	45	8	5	13

¹ Ikke indbefattet i de foregaaende linjer.

Tabel 16. De blinde, døve og sindssyke
Les aveugles, les sourds et les aliénés

Alder, fødselsaar og ægteskabelig stilling.	1. Blinde. (<i>Aveugles.</i>)											
	Riket.			Rikets bygder.			Rikets byer.			Kristiania.		
	M. ¹	K. ¹	Tils.	M.	K.	Tils.	M.	K.	Tils.	M.	K.	Tils.
	1	2	3	4	5	6	7	8	9	10	11	12
Samlet antal	1 132	965	2 097	872	702	1 574	260	263	523	105	108	213
<i>I. Alder og fødselsaar.²</i>												
0—1 født 1910.....	2	-	2	2	-	2	-	-	-	-	-	-
1—2 « 1909.....	3	2	5	3	1	4	-	1	1	-	-	-
2—3 « 1908.....	2	4	6	2	3	5	-	1	1	-	-	-
3—4 « 1907.....	2	1	3	1	-	1	1	1	2	1	1	2
4—5 « 1906.....	1	3	4	1	3	4	-	-	-	-	-	-
0—5 « 1910—1906..	10	10	20	9	7	16	1	3	4	1	1	2
5—10 « 1905—1901..	14	12	26	10	8	18	4	4	8	3	2	5
10—15 « 1900—1896..	47	27	74	29	17	46	18	10	28	15	7	22
15—20 « 1895— 91..	46	35	81	31	20	51	15	15	30	12	12	24
20—25 « 1890— 86..	29	21	50	20	11	31	9	10	19	5	5	10
25—30 « 1885— 81..	35	32	67	23	25	48	12	7	19	4	3	7
30—35 « 1880— 76..	30	20	50	23	12	35	7	8	15	2	2	4
35—40 « 1875— 71..	33	31	64	25	21	46	8	10	18	4	6	10
40—45 « 1870— 66..	33	34	67	21	22	43	12	12	24	4	5	9
45—50 « 1865— 61..	36	31	67	26	27	53	10	4	14	2	3	5
50—55 « 1860— 56..	56	39	95	39	26	65	17	13	30	10	10	20
55—60 « 1855— 51..	49	38	87	34	27	61	15	11	26	7	6	13
60—65 « 1850— 46..	58	42	100	45	34	79	13	8	21	5	6	11
65—70 « 1845— 41..	80	52	132	57	36	93	23	16	39	9	3	12
70—75 « 1840— 36..	127	87	214	98	68	166	29	19	48	6	5	11
75—80 « 1835— 31..	151	137	288	126	98	224	25	39	64	10	10	20
80—85 « 1830— 26..	159	151	310	133	112	245	26	39	65	5	14	19
85—90 « 1825— 21..	95	116	211	84	89	173	11	27	38	1	7	8
90—95 « 1820— 16..	31	38	69	27	33	60	4	5	9	-	-	-
95—100 « 1815— 11..	6	5	11	5	4	9	1	1	2	-	-	-
100 aar og derover født 1810 og tidligere.....	1	1	2	1	1	2	-	-	-	-	-	-
Uopgit alder.....	6	6	12	6	4	10	-	2	2	-	1	1
<i>II. Ægteskabelig stilling.</i>												
15—20 født 1895—91:												
Ugifte	46	33	79	31	20	51	15	13	28	12	11	23
Gifte	-	1	1	-	-	-	-	1	1	-	-	-
Enkemænd og enker..	-	1	1	-	-	-	-	1	1	-	1	1
20—25 født 1890—86:												
Ugifte	26	20	46	19	10	29	7	10	17	5	5	10
Gifte	3	1	4	1	1	2	2	-	2	-	-	-
25—30 født 1885—81:												
Ugifte	30	29	59	20	23	43	10	6	16	3	3	6
Gifte	4	2	6	2	1	3	2	1	3	1	-	1
Enkemænd og enker..	-	1	1	-	1	1	-	-	-	-	-	-
Uopgit	1	-	1	1	-	1	-	-	-	-	-	-

¹ M. = mandkjen, K. = kvindkjen. ² I denne tabel har man — i modsætning til de almindelige opgaver over aldersfordelingen — lagt fødselsaarene til grund; under alderen 0—1 aar er saaledes opført de der var født i aaret 1910 og altsaa ved tællingsiden (1ste december) befandt sig i alderen 0—11 maaneder; under alderen 1—2 aar de der var født i 1909 og altsaa var i alderen fra 11 maaneder til 1 aar og 11 maaneder o. s. v.

fordelt efter køn, alder og egteskabelig stilling.
par sexe, par âge et par état civil.

Alder, fødselsaar og egteskabelig stilling.	1. Blinde.											
	Riket.			Rikets bygder.			Rikets byer.			Kristiania.		
	M.	K.	Tils.	M.	K.	Tils.	M.	K.	Tils.	M.	K.	Tils.
	1	2	3	4	5	6	7	8	9	10	11	12
<i>II. Egteskabelig stilling. (Forts.)</i>												
30—35 født 1880—76:												
Ugifte	21	18	39	17	11	28	4	7	11	-	2	2
Gifte	8	2	10	5	1	6	3	1	4	2	-	2
Uopgit	1	-	1	1	-	1	-	-	-	-	-	-
35—40 født 1875—71:												
Ugifte	21	29	50	15	20	35	6	9	15	3	5	8
Gifte	11	2	13	9	1	10	2	1	3	1	1	2
Enkemænd og enker..	1	-	1	1	-	1	-	-	-	-	-	-
40—45 født 1870—66:												
Ugifte	21	28	49	17	19	36	4	9	13	2	5	7
Gifte	12	4	16	4	2	6	8	2	10	2	-	2
Enkemænd og enker..	-	1	1	-	-	-	-	1	1	-	-	-
Separerte	-	1	1	-	1	1	-	-	-	-	-	-
45—50 født 1865—61:												
Ugifte	17	26	43	14	24	38	3	2	5	-	2	2
Gifte	16	4	20	10	3	13	6	1	7	2	-	2
Enkemænd og enker..	3	1	4	2	-	2	1	1	2	-	1	1
50—55 født 1860—56:												
Ugifte	26	30	56	23	21	44	3	9	12	2	8	10
Gifte	23	5	28	10	3	13	13	2	15	7	1	8
Enkemænd og enker.	5	4	9	5	2	7	-	2	2	-	1	1
Separerte	1	-	1	1	-	1	-	-	-	-	-	-
Uopgit	1	-	1	-	-	-	1	-	1	1	-	1
55—60 født 1855—51:												
Ugifte	15	22	37	13	16	29	2	6	8	2	4	6
Gifte	29	7	36	18	5	23	11	2	13	3	-	3
Enkemænd og enker..	4	8	12	3	5	8	1	3	4	1	2	3
Separerte	1	1	2	-	1	1	1	-	1	1	-	1
60—65 født 1850—46:												
Ugifte	16	18	34	15	16	31	1	2	3	-	-	-
Gifte	35	11	46	26	8	34	9	3	12	2	3	5
Enkemænd og enker..	6	12	18	4	9	13	2	3	5	2	3	5
Separerte	1	-	1	-	-	-	1	-	1	1	-	1
Uopgit	-	1	1	-	1	1	-	-	-	-	-	-
65—70 født 1845—41:												
Ugifte	22	19	41	18	15	33	4	4	8	-	-	-
Gifte	45	20	65	29	11	40	16	9	25	7	3	10
Enkemænd og enker..	10	12	22	8	9	17	2	3	5	1	-	1
Uopgit	3	1	4	2	1	3	1	-	1	1	-	1

Tabel 16 (forts.). De blinde, døve og sindssyke

Alder, fødselsaar og egteskabelig stilling.	1. Blinde.											
	Riket.			Rikets bygder.			Rikets byer.			Kristiania.		
	M.	K.	Tils.	M.	K.	Tils.	M.	K.	Tils.	M.	K.	Tils.
	1	2	3	4	5	6	7	8	9	10	11	12
<i>II. Egteskabelig stilling. (Forts.)</i>												
70—75 født 1840—36:												
Ugifte	30	30	60	28	24	52	2	6	8	-	1	1
Gifte	68	28	96	48	24	72	20	4	24	3	1	4
Enkemænd og enker..	28	28	56	22	19	41	6	9	15	2	3	5
Uopgit	1	1	2	-	1	1	1	-	1	1	-	1
75—80 født 1835—31:												
Ugifte	18	37	55	15	25	40	3	12	15	2	3	5
Gifte	84	36	120	70	29	99	14	7	21	5	1	6
Enkemænd og enker..	47	64	111	40	44	84	7	20	27	2	6	8
Uopgit	2	-	2	1	-	1	1	-	1	1	-	1
80—85 født 1830—26:												
Ugifte	16	25	41	13	17	30	3	8	11	1	1	2
Gifte	59	25	84	52	22	74	7	3	10	2	-	2
Enkemænd og enker..	83	100	183	67	73	140	16	27	43	2	13	15
Uopgit	1	1	2	1	-	1	-	1	1	-	-	-
85—90 født 1825—21:												
Ugifte	7	20	27	6	10	16	1	10	11	-	-	-
Gifte	31	8	39	28	7	35	3	1	4	-	-	-
Enkemænd og enker..	56	88	144	49	72	121	7	16	23	1	7	8
Uopgit	1	-	1	1	-	1	-	-	-	-	-	-
90—95 født 1820—16:												
Ugifte	3	4	7	3	4	7	-	-	-	-	-	-
Gifte	8	5	13	6	4	10	2	1	3	-	-	-
Enkemænd og enker..	20	29	49	18	25	43	2	4	6	-	-	-
95—100 født 1815—11:												
Ugifte	-	1	1	-	-	-	-	1	1	-	-	-
Enkemænd og enker..	6	4	10	5	4	9	1	-	1	-	-	-
100 aar og derover født 1810 og tidligere:												
Enkemænd og enker..	1	1	2	1	1	2	-	-	-	-	-	-
Uopgit alder:												
Ugifte	2	2	4	2	1	3	-	1	1	-	1	1
Gifte	2	-	2	2	-	2	-	-	-	-	-	-
Enkemænd og enker..	2	3	5	2	3	5	-	-	-	-	-	-
Uopgit	-	1	1	-	-	-	-	1	1	-	-	-

fordelt efter kjønn, alder og egteskabelig stilling.

Alder, fødselsaar og egteskabelig stilling.	2. Døve. (Sourds.)											
	Riket.			Rikets bygder.			Rikets byer.			Kristiania.		
	M.	K.	Tils.	M.	K.	Tils.	M.	K.	Tils.	M.	K.	Tils.
	1	2	3	4	5	6	7	8	9	10	11	12
Samlet antal.....	1 231	1 136	2 367	728	601	1 329	503	535	1 038	153	166	319
<i>I. Alder og fødselsaar.¹</i>												
0—1 født 1910.....	1	-	1	1	-	1	-	-	-	-	-	-
1—2 « 1909.....	1	1	2	1	-	1	-	1	1	-	-	-
2—3 « 1908.....	3	2	5	1	1	2	2	1	3	-	-	-
3—4 « 1907.....	7	3	10	6	2	8	1	1	2	-	1	1
4—5 « 1906.....	7	12	19	6	10	16	1	2	3	-	1	1
0—5 « 1910—1906..	19	18	37	15	13	28	4	5	9	-	2	2
5—10 « 1905—1901..	77	64	141	42	31	73	35	33	68	16	10	26
10—15 « 1900—1896..	119	110	229	37	16	53	82	94	176	21	22	43
15—20 « 1895— 91..	100	76	176	54	30	84	46	46	92	11	16	27
20—25 « 1890— 86..	80	77	157	44	49	93	36	28	64	11	13	24
25—30 « 1885— 81..	87	74	161	49	42	91	38	32	70	14	11	25
30—35 « 1880— 76..	89	85	174	42	51	93	47	34	81	18	6	24
35—40 « 1875— 71..	119	83	202	80	39	119	39	44	83	13	12	25
40—45 « 1870— 66..	88	77	165	49	41	90	39	36	75	15	10	25
45—50 « 1865— 61..	75	71	146	41	45	86	34	26	60	8	9	17
50—55 « 1860— 56..	71	69	140	50	42	92	21	27	48	5	12	17
55—60 « 1855— 51..	73	53	126	50	31	81	23	22	45	6	6	12
60—65 « 1850— 46..	62	61	123	46	36	82	16	25	41	6	6	12
65—70 « 1845— 41..	40	51	91	26	24	50	14	27	41	1	8	9
70—75 « 1840— 36..	40	46	86	32	30	62	8	16	24	5	7	12
75—80 « 1835— 31..	31	47	78	25	26	51	6	21	27	-	10	10
80—85 « 1830— 26..	25	31	56	19	25	44	6	6	12	1	1	2
85—90 « 1825— 21..	19	22	41	15	14	29	4	8	12	1	2	3
90—95 « 1820— 16..	8	13	21	5	9	14	3	4	7	1	3	4
95—100 « 1815— 11..	2	3	5	2	3	5	-	-	-	-	-	-
Uopgit alder.....	7	5	12	5	4	9	2	1	3	-	-	-
<i>II. Egteskabelig stilling.</i>												
15—20 født 1895—91:												
Ugifte.....	94	74	168	51	30	81	43	44	87	11	16	27
Uopgit.....	6	2	8	3	-	3	3	2	5	-	-	-
20—25 født 1890—86:												
Ugifte.....	80	71	151	44	45	89	36	26	62	11	12	23
Gifte.....	-	6	6	-	4	4	-	2	2	-	1	1
25—30 født 1885—81:												
Ugifte.....	77	57	134	44	36	80	33	21	54	11	4	15
Gifte.....	9	14	23	5	4	9	4	10	14	2	6	8
Uopgit.....	1	3	4	-	2	2	1	1	2	1	1	2

¹ Se note 2 side 160.

Tabel 16 (forts.). De blinde, døve og sindssyke

Alder, fødselsaar og egteskabelig stilling.	2. Døve.											
	Riket.			Rikets bygder.			Rikets byer.			Kristiania.		
	M.	K.	Tils.	M.	K.	Tils.	M.	K.	Tils.	M.	K.	Tils.
	1	2	3	4	5	6	7	8	9	10	11	12
<i>II. Egteskabelig stilling. (Forts.)</i>												
30—35 født 1880—76:												
Ugifte	52	61	113	36	41	77	16	20	36	7	4	11
Giftede	37	22	59	6	8	14	31	14	45	11	2	13
Enkemænd og enker..	-	1	1	-	1	1	-	-	-	-	-	-
Uopgit	-	1	1	-	1	1	-	-	-	-	-	-
35—40 født 1875—71:												
Ugifte	73	38	111	55	25	80	18	13	31	7	6	13
Giftede	44	44	88	24	14	38	20	30	50	5	6	11
Enkemænd og enker..	2	1	3	1	-	1	1	1	2	1	-	1
40—45 født 1870—66:												
Ugifte	52	45	97	33	33	66	19	12	31	9	3	12
Giftede	35	28	63	16	7	23	19	21	40	5	6	11
Enkemænd og enker..	1	3	4	-	-	-	1	3	4	1	1	2
Uopgit	-	1	1	-	1	1	-	-	-	-	-	-
45—50 født 1865—61:												
Ugifte	33	45	78	25	36	61	8	9	17	2	2	4
Giftede	39	23	62	14	8	22	25	15	40	6	6	12
Enkemænd og enker..	2	2	4	1	1	2	1	1	2	-	-	-
Separerte	-	1	1	-	-	-	-	1	1	-	1	1
Uopgit	1	-	1	1	-	1	-	-	-	-	-	-
50—55 født 1860—56:												
Ugifte	40	47	87	34	30	64	6	17	23	1	6	7
Giftede	26	15	41	15	9	24	11	6	17	3	3	6
Enkemænd og enker..	4	5	9	1	2	3	3	3	6	1	3	4
Separerte	1	-	1	-	-	-	1	-	1	-	-	-
Uopgit	-	2	2	-	1	1	-	1	1	-	-	-
55—60 født 1855—51:												
Ugifte	35	34	69	30	24	54	5	10	15	1	2	3
Giftede	32	9	41	15	4	19	17	5	22	5	-	5
Enkemænd og enker..	5	8	13	4	2	6	1	6	7	-	4	4
Uopgit	1	2	3	1	1	2	-	1	1	-	-	-
60—65 født 1850—46:												
Ugifte	28	37	65	23	25	48	5	12	17	1	2	3
Giftede	26	13	39	19	9	28	7	4	11	4	-	4
Enkemænd og enker..	7	10	17	3	1	4	4	9	13	1	4	5
Uopgit	1	1	2	1	1	2	-	-	-	-	-	-
65—70 født 1845—41:												
Ugifte	21	29	50	17	20	37	4	9	13	-	3	3
Giftede	16	9	25	8	2	10	8	7	15	1	1	2
Enkemænd og enker..	3	13	16	1	2	3	2	11	13	-	4	4

fordelt efter køn, alder og ægteskabelig stilling.

Alder, fødselsaar og ægteskabelig stilling.	2. Døve.											
	Riket.			Rikets bygder.			Rikets byer.			Kristiania.		
	M.	K.	Tils.	M.	K.	Tils.	M.	K.	Tils.	M.	K.	Tils.
	1	2	3	4	5	6	7	8	9	10	11	12
<i>II. Ægteskabelig stilling. (Forts.)</i>												
70—75 født 1840—36:												
Ugifte	13	28	41	11	21	32	2	7	9	1	3	4
Gifte	14	7	21	12	5	17	2	2	4	1	1	2
Enkemænd og enker..	12	11	23	8	4	12	4	7	11	3	3	6
Uopgit	1	-	1	1	-	1	-	-	-	-	-	-
75—80 født 1835—31:												
Ugifte	14	23	37	12	15	27	2	8	10	-	5	5
Gifte	10	6	16	7	4	11	3	2	5	-	1	1
Enkemænd og enker..	7	18	25	6	7	13	1	11	12	-	4	4
80—85 født 1830—26:												
Ugifte	8	15	23	7	13	20	1	2	3	-	1	1
Gifte	6	7	13	5	4	9	1	3	4	-	-	-
Enkemænd og enker..	11	9	20	7	8	15	4	1	5	1	-	1
85—90 født 1825—21:												
Ugifte	2	5	7	1	4	5	1	1	2	1	-	1
Gifte	5	3	8	4	-	4	1	3	4	-	-	-
Enkemænd og enker..	11	12	23	9	10	19	2	2	4	-	2	2
Uopgit	1	2	3	1	-	1	-	2	2	-	-	-
90—95 født 1820—16:												
Ugifte	1	2	3	1	1	2	-	1	1	-	1	1
Gifte	-	2	2	-	1	1	-	1	1	-	1	1
Enkemænd og enker..	7	9	16	4	7	11	3	2	5	1	1	2
95—100 født 1815—11:												
Ugifte	1	-	1	1	-	1	-	-	-	-	-	-
Enkemænd og enker..	1	3	4	1	3	4	-	-	-	-	-	-
Uopgit alder:												
Ugifte	6	5	11	4	4	8	2	1	3	-	-	-
Gifte	1	-	1	1	-	1	-	-	-	-	-	-

Tabel 16 (forts.). De blinde, døve og sindssyke

Alder, fødselsaar og egteskabelig stilling.	3. Aandssvake fra fødselen eller den tidligste barndom. (<i>Aliénés des la naissance ou des les premières années de l'enfance</i>).											
	Riket.			Rikets bygder.			Rikets byer.			Kristiania.		
	M.	K.	Tils.	M.	K.	Tils.	M.	K.	Tils.	M.	K.	Tils.
	1	2	3	4	5	6	7	8	9	10	11	12
Samlet antal	2 592	2 386	4 978	2 226	1 852	4 078	366	534	900	118	283	401
<i>I. Alder og fødselsaar.¹</i>												
0—1 født 1910.....	1	-	1	1	-	1	-	-	-	-	-	-
1—2 « 1909.....	2	3	5	1	3	4	1	-	1	-	-	-
2—3 « 1908.....	8	3	11	5	3	8	3	-	3	1	-	1
3—4 « 1907.....	10	12	22	9	6	15	1	6	7	-	4	4
4—5 « 1906.....	27	6	33	23	2	25	4	4	8	1	3	4
0—5 « 1910—1906..	48	24	72	39	14	53	9	10	19	2	7	9
5—10 « 1905—1901..	184	176	360	153	140	293	31	36	67	7	15	22
10—15 « 1900—1896..	360	319	679	294	223	517	66	96	162	26	71	97
15—20 « 1895—91..	462	371	833	397	239	636	65	132	197	27	96	123
20—25 « 1890—86..	309	247	556	258	189	447	51	58	109	15	23	38
25—30 « 1885—81..	228	215	443	194	170	364	34	45	79	12	12	24
30—35 « 1880—76..	180	180	360	157	140	297	23	40	63	9	19	28
35—40 « 1875—71..	173	173	346	148	143	291	25	30	55	7	13	20
40—45 « 1870—66..	132	123	255	120	109	229	12	14	26	2	3	5
45—50 « 1865—61..	125	115	240	108	102	210	17	13	30	1	3	4
50—55 « 1860—56..	102	101	203	96	86	182	6	15	21	1	1	2
55—60 « 1855—51..	81	72	153	75	63	138	6	9	15	2	4	6
60—65 « 1850—46..	60	74	134	51	61	112	9	13	22	5	7	12
65—70 « 1845—41..	35	52	87	30	41	71	5	11	16	2	5	7
70—75 « 1840—36..	34	35	69	32	35	67	2	-	2	-	-	-
75—80 « 1835—31..	17	29	46	16	24	40	1	5	6	-	1	1
80—85 « 1830—26..	12	16	28	11	16	27	1	-	1	-	-	-
85—90 « 1825—21..	1	6	7	1	3	4	-	3	3	-	2	2
90—95 « 1820—16..	1	-	1	1	-	1	-	-	-	-	-	-
95—100 « 1815—11..	-	1	1	-	1	1	-	-	-	-	-	-
100 aar og derover født 1810 og tidligere.....	2	1	3	2	1	3	-	-	-	-	-	-
Uopgit alder.....	46	56	102	43	52	95	3	4	7	-	1	1
<i>II. Egteskabelig stilling.</i>												
15—20 født 1895—91:												
Ugifte	456	366	822	391	236	627	65	130	195	27	96	123
Enkemænd og enker..	-	1	1	-	1	1	-	-	-	-	-	-
Uopgit	6	4	10	6	2	8	-	2	2	-	-	-
20—25 født 1890—86:												
Ugifte	305	247	552	255	189	444	50	58	108	15	23	38
Gifte	1	-	1	-	-	-	1	-	1	-	-	-
Uopgit	3	-	3	3	-	3	-	-	-	-	-	-

¹ Se note 2 side 160.

fordelt efter køn, alder og egteskabelig stilling.

Alder, fødselsaar og egteskabelig stilling.	3. Aandssvake fra fødselen eller den tidligste barndom.											
	Riket.			Rikets bygder.			Rikets byer.			Kristiania.		
	M.	K.	Tils.	M.	K.	Tils.	M.	K.	Tils.	M.	K.	Tils.
	1	2	3	4	5	6	7	8	9	10	11	12
<i>II. Egteskabelig stilling.</i>												
<i>(Forts.)</i>												
25—30 født 1885—81:												
Ugifte	225	213	438	192	170	362	33	43	76	11	12	23
Uopgit	3	2	5	2	-	2	1	2	3	1	-	1
30—35 født 1880—76:												
Ugifte	178	172	350	156	135	291	22	37	59	8	17	25
Giftede	1	4	5	1	1	2	-	3	3	-	2	2
Uopgit	-1	4	5	-	4	4	1	-	1	1	-	1
35—40 født 1875—71:												
Ugifte	171	168	339	148	141	289	23	27	50	5	10	15
Giftede	2	2	4	-	-	-	2	2	4	2	2	4
Enkemænd og enker..	-	1	1	-	-	-	-	1	1	-	1	1
Fraskilte	-	1	1	-	1	1	-	-	-	-	-	-
Uopgit	-	1	1	-	1	1	-	-	-	-	-	-
40—45 født 1870—66:												
Ugifte	124	119	243	113	106	219	11	13	24	2	3	5
Giftede	2	-	2	1	-	1	1	-	1	-	-	-
Enkemænd og enker..	-	2	2	-	1	1	-	1	1	-	-	-
Fraskilte	-	1	1	-	1	1	-	-	-	-	-	-
Uopgit	6	1	7	6	1	7	-	-	-	-	-	-
45—50 født 1865—61:												
Ugifte	117	110	227	102	98	200	15	12	27	1	3	4
Giftede	2	1	3	-	1	1	2	-	2	-	-	-
Enkemænd og enker..	1	-	1	1	-	1	-	-	-	-	-	-
Fraskilte	-	1	1	-	-	-	-	1	1	-	-	-
Uopgit	5	3	8	5	3	8	-	-	-	-	-	-
50—55 født 1860—56:												
Ugifte	98	99	197	92	84	176	6	15	21	1	1	2
Giftede	2	-	2	2	-	2	-	-	-	-	-	-
Uopgit	2	2	4	2	2	4	-	-	-	-	-	-
55—60 født 1855—51:												
Ugifte	77	65	142	73	59	132	4	6	10	-	2	2
Giftede	2	1	3	-	-	-	2	1	3	2	1	3
Enkemænd og enker..	-	1	1	-	-	-	-	1	1	-	-	-
Separerte	-	1	1	-	1	1	-	-	-	-	-	-
Uopgit	2	4	6	2	3	5	-	1	1	-	1	1
60—65 født 1850—46:												
Ugifte	54	67	121	48	57	105	6	10	16	2	4	6
Giftede	5	6	11	2	3	5	3	3	6	3	3	6
Enkemænd og enker..	1	1	2	1	1	2	-	-	-	-	-	-

Tabel 16 (forts.). De blinde, døve og sindssyke

Alder, fødselsaar og egteskabelig stilling.	3. Aandssvake fra fødselen eller den tidligste barndom.											
	Riket.			Rikets bygder.			Rikets byer.			Kristiania.		
	M.	K.	Tils.	M.	K.	Tils.	M.	K.	Tils.	M.	K.	Tils.
	1	2	3	4	5	6	7	8	9	10	11	12
<i>II. Egteskabelig stilling. (Forts.)</i>												
65—70 født 1845—41:												
Ugifte	32	42	74	28	35	63	4	7	11	2	2	4
Gifte	2	3	5	1	2	3	1	1	2	-	-	-
Enkemænd og enker..	1	5	6	1	3	4	-	2	2	-	2	2
Uopgit	-	2	2	-	1	1	-	1	1	-	1	1
70—75 født 1840—36:												
Ugifte	34	31	65	32	31	63	2	-	2	-	-	-
Enkemænd og enker..	-	2	2	-	2	2	-	-	-	-	-	-
Uopgit	-	2	2	-	2	2	-	-	-	-	-	-
75—80 født 1835—31:												
Ugifte	11	23	34	11	20	31	-	3	3	-	-	-
Enkemænd og enker..	4	6	10	3	4	7	1	2	3	-	1	1
Uopgit	2	-	2	2	-	2	-	-	-	-	-	-
80—85 født 1830—26:												
Ugifte	10	10	20	9	10	19	1	-	1	-	-	-
Gifte	1	2	3	1	2	3	-	-	-	-	-	-
Enkemænd og enker..	1	3	4	1	3	4	-	-	-	-	-	-
Uopgit	-	1	1	-	1	1	-	-	-	-	-	-
85—90 født 1825—21:												
Ugifte	1	5	6	1	3	4	-	2	2	-	1	1
Enkemænd og enker..	-	1	1	-	-	-	-	1	1	-	1	1
90—95 født 1820—16:												
Gifte	1	-	1	1	-	1	-	-	-	-	-	-
95—100 født 1815—11:												
Ugifte	-	1	1	-	1	1	-	-	-	-	-	-
100 aar og derover født 1810 og tidligere:												
Ugifte	2	1	3	2	1	3	-	-	-	-	-	-
Uopgit alder:												
Ugifte	41	53	94	38	49	87	3	4	7	-	1	1
Enkemænd og enker..	1	-	1	1	-	1	-	-	-	-	-	-
Uopgit	4	3	7	4	3	7	-	-	-	-	-	-

fordelt efter køn, alder og egteskabelig stilling.

Alder, fødselsaar og egteskabelig stilling.	4. Andre sindssyke. (<i>Autres aliénés</i>).											
	Riket.			Rikets bygder.			Rikets byer.			Kristiania.		
	M.	K.	Tils.	M.	K.	Tils.	M.	K.	Tils.	M.	K.	Tils.
	1	2	3	4	5	6	7	8	9	10	11	12
Samlet antal	3 653	3 831	7 484	3 039	3 230	6 269	614	601	1 215	20	62	82
<i>I. Alder og fødselsaar.¹</i>												
0—1 født 1910.....	-	1	1	-	1	1	-	-	-	-	-	-
1—2 « 1909.....	1	1	2	1	1	2	-	-	-	-	-	-
2—3 « 1908.....	-	-	-	-	-	-	-	-	-	-	-	-
3—4 « 1907.....	1	-	1	1	-	1	-	-	-	-	-	-
4—5 « 1906.....	-	-	-	-	-	-	-	-	-	-	-	-
0—5 « 1910—1906..	2	2	4	2	2	4	-	-	-	-	-	-
5—10 « 1905—1901..	13	13	26	12	11	23	1	2	3	-	-	-
10—15 « 1930—1896..	12	16	28	11	14	25	1	2	3	-	-	-
15—20 « 1895—91..	76	68	144	65	60	125	11	8	19	1	-	1
20—25 « 1890—86..	221	176	397	184	141	325	37	35	72	2	3	5
25—30 « 1885—81..	306	272	578	237	211	448	69	61	130	-	4	4
30—35 « 1880—76..	374	329	703	302	276	578	72	53	125	2	2	4
35—40 « 1875—71..	379	370	749	310	312	622	69	58	127	1	2	3
40—45 « 1870—66..	425	373	798	344	301	645	81	72	153	-	10	10
45—50 « 1865—61..	361	420	781	301	357	658	60	63	123	4	6	10
50—55 « 1860—56..	370	445	815	312	382	694	58	63	121	3	9	12
55—60 « 1855—51..	288	320	608	233	279	512	55	41	96	3	5	8
60—65 « 1850—46..	236	276	512	207	236	443	29	40	69	-	6	6
65—70 « 1845—41..	158	205	363	132	181	313	26	24	50	2	4	6
70—75 « 1840—36..	126	177	303	110	143	253	16	34	50	2	4	6
75—80 « 1835—31..	92	115	207	75	89	164	17	26	43	-	4	4
80—85 « 1830—26..	46	55	101	39	45	84	7	10	17	-	2	2
85—90 « 1825—21..	10	20	30	8	17	25	2	3	5	-	1	1
90—95 « 1820—16..	4	4	8	4	4	8	-	-	-	-	-	-
95—100 « 1815—11..	-	1	1	-	1	1	-	-	-	-	-	-
Uopgit alder.....	154	174	328	151	168	319	3	6	9	-	-	-
<i>II. Egteskabelig stilling.</i>												
15—20 født 1895—91:												
Ugifte.....	68	63	131	61	59	120	7	4	11	1	-	1
Uopgit.....	8	5	13	4	1	5	4	4	8	-	-	-
20—25 født 1890—86:												
Ugifte.....	207	160	367	176	136	312	31	24	55	2	3	5
Gifte.....	7	5	12	6	4	10	1	1	2	-	-	-
Enkemænd og enker..	-	10	10	-	-	-	-	10	10	-	-	-
Uopgit.....	7	1	8	2	1	3	5	-	5	-	-	-
25—30 født 1885—81:												
Ugifte.....	267	221	488	224	189	413	43	32	75	-	3	3
Gifte.....	7	22	29	7	15	22	-	7	7	-	1	1
Enkemænd og enker..	1	-	1	1	-	1	-	-	-	-	-	-
Separerte.....	-	1	1	-	1	1	-	-	-	-	-	-
Fraskilte.....	1	1	2	1	1	2	-	-	-	-	-	-
Uopgit.....	30	27	57	4	5	9	26	22	48	-	-	-

¹ Se note 2 side 160.

Tabel 16 (forts.). De blinde, døve og sindssyke

Alder, fødselsaar og egteskabelig stilling.	4. Andre sindssyke.											
	Riket.			Rikets bygder.			Rikets byer.			Kristiania.		
	M.	K.	Tils.	M.	K.	Tils.	M.	K.	Tils.	M.	K.	Tils.
	1	2	3	4	5	6	7	8	9	10	11	12
<i>II. Egteskabelig stilling.</i>												
<i>(Forts.)</i>												
30—35 født 1880—76:												
Ugifte	314	258	572	269	236	505	45	22	67	1	2	3
Gifte	37	43	80	27	35	62	10	8	18	1	-	1
Enkemænd og enker..	3	5	8	3	3	6	-	2	2	-	-	-
Fraskilte	3	3	6	1	2	3	2	1	3	-	-	-
Uopgit	17	20	37	2	-	2	15	20	35	-	-	-
35—40 født 1875—71:												
Ugifte	276	254	530	240	223	463	36	31	67	-	1	1
Gifte	69	78	147	55	71	126	14	7	21	1	1	2
Enkemænd og enker..	7	3	10	6	3	9	1	-	1	-	-	-
Separerte	4	3	7	3	3	6	1	-	1	-	-	-
Fraskilte	1	7	8	-	5	5	1	2	3	-	-	-
Uopgit	22	25	47	6	7	13	16	18	34	-	-	-
40—45 født 1870—66:												
Ugifte	291	244	535	253	207	460	38	37	75	-	8	8
Gifte	85	79	154	64	68	132	21	11	32	-	2	2
Enkemænd og enker..	9	14	23	7	12	19	2	2	4	-	-	-
Separerte	2	2	4	2	2	4	-	-	-	-	-	-
Fraskilte	5	7	12	4	6	10	1	1	2	-	-	-
Uopgit	33	27	60	14	6	20	19	21	40	-	-	-
45—50 født 1865—61:												
Ugifte	248	267	515	215	235	450	33	32	65	-	3	3
Gifte	81	98	179	69	87	156	12	11	23	3	1	4
Enkemænd og enker..	7	31	38	6	23	29	1	8	9	-	2	2
Separerte	2	2	4	2	2	4	-	-	-	-	-	-
Fraskilte	4	5	9	2	4	6	2	1	3	1	-	1
Uopgit	19	17	36	7	6	13	12	11	23	-	-	-
50—55 født 1860—56:												
Ugifte	250	255	505	219	230	449	31	25	56	-	5	5
Gifte	88	117	205	73	100	173	15	17	32	3	2	5
Enkemænd og enker..	6	39	45	3	34	37	3	5	8	-	1	1
Separerte	1	-	1	1	-	1	-	-	-	-	-	-
Fraskilte	4	5	9	4	5	9	-	-	-	-	-	-
Uopgit	21	29	50	12	13	25	9	16	25	-	1	1
55—60 født 1855—51:												
Ugifte	151	172	323	137	152	289	14	20	34	-	4	4
Gifte	88	86	174	66	79	145	22	7	29	3	1	4
Enkemænd og enker..	18	34	52	15	28	43	3	6	9	-	-	-
Fraskilte	1	8	9	1	7	8	-	1	1	-	-	-
Uopgit	30	20	50	14	13	27	16	7	23	-	-	-
60—65 født 1850—46:												
Ugifte	130	160	290	125	146	271	5	14	19	-	4	4
Gifte	63	53	116	48	42	90	15	11	26	-	2	2
Enkemænd og enker..	22	41	63	19	36	55	3	5	8	-	-	-
Separerte	2	1	3	2	1	3	-	-	-	-	-	-
Fraskilte	3	3	6	3	2	5	-	1	1	-	-	-
Uopgit	16	18	34	10	9	19	6	9	15	-	-	-

fordelt efter køn, alder og ægteskabelig stilling.

Alder, fødselsaar og ægteskabelig stilling.	4. Andre sindssyke.											
	Riket.			Rikets bygder.			Rikets byer.			Kristiania.		
	M.	K.	Tils.	M.	K.	Tils.	M.	K.	Tils.	M.	K.	Tils.
	1	2	3	4	5	6	7	8	9	10	11	12
<i>II. Ægteskabelig stilling.</i>												
<i>(Forts.)</i>												
65—70 født 1845—41:												
Ugifte	72	102	174	65	94	159	7	8	15	1	2	3
Gifte	50	52	102	43	45	88	7	7	14	1	1	2
Enkemænd og enker..	24	42	66	21	37	58	3	5	8	-	1	1
Fraskilte	-	3	3	-	2	2	-	1	1	-	-	-
Uopgit	12	6	18	3	3	6	9	3	12	-	-	-
70—75 født 1840—36:												
Ugifte	68	81	149	64	72	136	4	9	13	-	1	1
Gifte	32	26	58	26	17	43	6	9	15	2	3	5
Enkemænd og enker..	17	56	73	15	48	63	2	8	10	-	-	-
Separerte	-	1	1	-	1	1	-	-	-	-	-	-
Fraskilte	1	1	2	1	1	2	-	-	-	-	-	-
Uopgit	8	12	20	4	4	8	4	8	12	-	-	-
75—80 født 1835—31:												
Ugifte	45	41	86	39	34	73	6	7	13	-	1	1
Gifte	17	13	30	12	9	21	5	4	9	-	1	1
Enkemænd og enker..	21	54	75	19	41	60	2	13	15	-	2	2
Fraskilte	2	-	2	1	-	1	1	-	1	-	-	-
Uopgit	7	7	14	4	5	9	3	2	5	-	-	-
80—85 født 1830—26:												
Ugifte	17	27	44	16	22	38	1	5	6	-	1	1
Gifte	10	5	15	10	4	14	-	1	1	-	-	-
Enkemænd og enker..	16	20	36	11	16	27	5	4	9	-	1	1
Fraskilte	-	1	1	-	1	1	-	-	-	-	-	-
Uopgit	3	2	5	2	2	4	1	-	1	-	-	-
85—90 født 1825—21:												
Ugifte	1	3	4	1	3	4	-	-	-	-	-	-
Gifte	1	1	2	1	1	2	-	-	-	-	-	-
Enkemænd og enker..	6	13	19	4	10	14	2	3	5	-	1	1
Separerte	-	1	1	-	1	1	-	-	-	-	-	-
Uopgit	2	2	4	2	2	4	-	-	-	-	-	-
90—95 født 1820—16:												
Ugifte	2	4	6	2	4	6	-	-	-	-	-	-
Enkemænd og enker..	1	-	1	1	-	1	-	-	-	-	-	-
Uopgit	1	-	1	1	-	1	-	-	-	-	-	-
95—100 født 1815—11:												
Ugifte	-	1	1	-	1	1	-	-	-	-	-	-
Uopgit alder:												
Ugifte	102	134	236	101	130	231	1	4	5	-	-	-
Gifte	18	19	37	18	19	37	-	-	-	-	-	-
Enkemænd og enker..	2	8	10	2	7	9	-	1	1	-	-	-
Separerte	1	-	1	1	-	1	-	-	-	-	-	-
Fraskilte	1	1	2	-	1	1	1	-	1	-	-	-
Uopgit	30	12	42	29	11	40	1	1	2	-	-	-

Tabel 17. De blinde, døve og
Les aveugles, les sourds et les

Fødesteder.	Blinde.		Døve.		Aandssvake fra fødselen eller den tidligste barndom.		Andre sindssyke.	
	M.	K.	M.	K.	M.	K.	M.	K.
	1	2	3	4	5	6	7	8
A. Hovedoversigt.								
Indenrikske steder	1 073	926	1 177	1 081	2 532	2 323	3 326	3 470
Utenrikske steder	33	18	24	21	26	15	70	77
Ufuldstændig betegnet	26	21	30	34	34	48	257	284
a) Antagelig i Norge	24	21	30	34	33	47	257	284
b) Antagelig i utlandet	2	-	-	-	1	1	-	-
B. Indenrikske steder.								
Rikets bygder	919	780	934	794	2 038	1 850	2 502	2 629
Rikets byer	154	146	243	287	494	473	824	841
Bygderne amtsvis.								
Smaalenene	48	34	46	39	108	113	149	140
Akershus	51	44	43	42	123	112	174	183
Hedemarken	78	60	73	58	184	171	231	245
Kristians	74	54	49	72	158	147	192	176
Buskerud	35	42	41	39	111	128	149	141
Jarlsberg og Larvik	34	29	46	26	99	66	120	122
Bratsberg	42	13	37	29	94	86	161	162
Nedenes	46	31	30	12	80	60	80	91
Lister og Mandal	34	20	46	36	54	53	120	140
Stavanger	43	44	43	24	98	94	158	156
Søndre Bergenhus	62	59	83	75	173	153	171	222
Nordre Bergenhus	56	58	63	58	111	120	127	140
Romsdal	75	83	57	56	135	128	162	186
Søndre Trondhjem	68	60	79	60	129	85	154	149
Nordre Trondhjem	57	54	53	44	96	81	111	135
Nordland	67	60	84	81	177	144	149	145
Tromsø	33	23	46	35	79	82	67	60
Finmarken	16	12	15	8	29	27	27	36
Byerne amtsvis.								
Smaalenene	13	6	16	24	35	29	53	49
Akershus	1	-	4	1	2	3	-	9
Kristiania	33	23	55	71	138	139	226	211
Hedemarken	2	2	1	8	6	7	11	7
Kristians	2	1	-	-	8	1	7	10

sindssyke fordelt efter fødesteder.

aliénés classés par lieu de naissance.

Fødesteder.	Blinde.		Døve.		Aandssvake fra fødselen eller den tidligste barndom.		Andre sindssyke.	
	M.	K.	M.	K.	M.	K.	M.	K.
	1	2	3	4	5	6	7	8
Byerne amtsvis.								
(Forts.)								
Buskerud	8	9	13	13	36	43	48	52
Jarlsberg og Larvik	10	11	26	16	37	38	59	62
Bratsberg	13	12	7	11	16	17	32	34
Nedenes	8	15	10	9	17	21	47	38
Lister og Mandal	10	10	7	14	26	12	34	46
Stavanger	10	6	23	15	26	30	61	67
Bergen	12	19	29	39	65	66	124	124
Nordre Bergenhus	-	-	-	1	2	1	-	-
Romsdal	4	9	12	13	19	17	41	25
Søndre Trondhjem	14	15	26	35	29	24	43	66
Nordre Trondhjem	-	3	-	2	5	2	12	8
Nordland	6	1	4	5	12	7	5	7
Tromsø	7	1	7	6	6	4	9	12
Finmarken	1	3	3	4	9	12	12	14
C. Utenrikske steder.								
Sverige	30	16	19	17	17	11	51	62
Danmark og Island	-	-	-	1	2	-	6	3
Finland	2	1	-	-	1	-	5	4
Rusland og Polen	-	-	1	-	-	-	1	2
Tyskland	-	1	-	-	4	-	4	1
England	1	-	-	-	1	-	-	2
Frankrike	-	-	-	-	-	-	-	1
Andre europæiske land ..	-	-	1	-	-	-	-	-
De Forenede Stater	-	-	2	2	1	4	3	1
Andre oversjøiske land ..	-	-	1	1	-	-	-	1

Tabel 18. De blinde og døve
Les aveugles et les sourds

Livsstillinger.	I. Blinde. (Aveugles).									
	Riket.		Rikets bygder.		Rikets byer.		Kristiania.		Bergen.	
	M.	K.	M.	K.	M.	K.	M.	K.	M.	K.
	1	2	3	4	5	6	7	8	9	10
I. Jordbruk, fædrift, skogdrift, fiskeri.										
Gaardbrukere, forpagtere	84	7	84	7	-	-	-	-	-	-
Eiere av litt jord	2	1	2	1	-	-	-	-	-	-
Rendrift	-	1	-	1	-	-	-	-	-	-
Fiskere	10	-	9	-	1	-	-	-	-	-
Gaardsbestyrere	1	-	1	-	-	-	-	-	-	-
Husmænd	28	2	28	2	-	-	-	-	-	-
Hjemmeværende voksne barn	6	-	6	-	-	-	-	-	-	-
Tjenere	2	2	2	2	-	-	-	-	-	-
Jordbruksarbeidere	4	-	4	-	-	-	-	-	-	-
II. Bergverksdrift og industri.										
Haandverkere	82	3	56	3	26	-	7	-	-	-
Derav: Tømmermænd, byg-										
mestere	2	-	-	-	2	+	-	-	-	-
Snekkere	26	-	24	-	2	-	1	-	-	-
Skomakere	14	1	10	1	4	-	1	-	-	-
Skræddere	1	-	-	-	1	-	-	-	-	-
Kurvmakere	26	-	13	-	13	-	4	-	-	-
Bakere	3	-	2	-	1	-	-	-	-	-
Slagtere	1	-	1	-	-	-	-	-	-	-
Salmakere	1	-	1	-	-	-	-	-	-	-
Hjulmakere	1	-	1	-	-	-	-	-	-	-
Bødkere	1	-	1	-	-	-	-	-	-	-
Bokbindere	-	1	-	1	-	-	-	-	-	-
Fotografer	1	-	-	-	1	-	-	-	-	-
Børstenbindere	5	1	3	1	2	-	1	-	-	-
Smaaindustridrivende	9	38	6	32	3	6	-	4	-	-
Derav: Strikkersker	-	18	-	18	-	-	-	-	-	-
Væversker	-	5	-	3	-	2	-	1	-	-
Syersker	-	1	-	-	-	1	-	-	-	-
Rørfløttersker	1	1	-	-	1	1	-	1	-	-
Garnbindere	2	-	2	-	-	-	-	-	-	-
Alm. husfidsarbeidere	-	11	-	10	-	1	-	1	-	-
Vedhuggere	4	-	3	-	1	-	-	-	-	-
Stenarbeidere	1	-	-	-	1	-	-	-	-	-
Vaskekoner	-	1	-	-	-	1	-	1	-	-
Andre	1	1	1	1	-	-	-	-	-	-
III. Handel, omsætning og samfærdsel.										
Kjøbmænd, landhandlere	9	3	3	1	6	2	2	1	1	-
Andre selvstændige nærings-										
drivende	5	-	2	-	3	-	1	-	-	-
Bestillingsmænd	2	-	2	-	-	-	-	-	-	-
Private chefer og betjenter	3	-	-	-	3	-	1	-	-	-
Tjenere og arbeidere	12	-	4	-	8	-	4	-	-	-

fordelt efter livsstilling.
classés par professions.

Livsstillinger.	I. Blinde.									
	Riket.		Rikets bygder.		Rikets byer.		Kristiania.		Bergen.	
	M.	K.	M.	K.	M.	K.	M.	K.	M.	K.
	1	2	3	4	5	6	7	8	9	10
IV. Offentlig arbeide samt privat immaterielt erhverv.										
Bestillingsmænd.....	9	-	5	-	4	-	3	-	1	-
Private selvstændige næringsdrivende.....	10	3	2	1	8	2	2	-	2	-
Private chefer og betjenter..	3	1	3	-	-	1	-	1	-	-
Arbeidere.....	5	-	1	-	4	-	3	-	1	-
V. Huslig arbeide samt erhverv og arbeide av uopgit eller ikke nærmere betegnet art.										
Husmødre.....	-	106	-	78	-	28	-	7	-	1
Tjenere.....	2	8	-	7	2	1	2	-	-	-
Hjemmевærende voksne barn	20	54	15	42	5	12	1	3	-	1
Dagarbeidere.....	12	13	8	12	4	1	2	-	-	-
VI. Formuesindtægt, føderaad, pension.										
Rentenister etc.....	68	58	59	38	9	20	3	5	1	3
Føderaadfolk.....	208	137	208	136	-	1	-	-	-	-
Andre.....	104	26	49	9	55	17	10	3	3	1
VII. Uten erhverv.										
Privat forsørgede.....	101	107	68	68	33	39	12	11	3	5
Offentlig understøttede.....	198	233	163	181	35	52	11	22	5	7
Andre (elever paa blindeskoler).....	68	68	37	26	31	42	29	38	-	-
Andre (paa hospitaler o. l.)..	2	19	1	-	1	19	-	5	1	13
VIII. Uopgit erhverv....	63	75	44	55	19	20	12	8	-	2
Samlet antal	1 132	965	872	702	260	263	105	108	18	33

Tabel 18 (forts.). De blinde og

Livsstillinger.	II. Døve. (Sourds.)									
	Riket.		Rikets bygder.		Rikets byer.		Kristiania.		Bergen.	
	M.	K.	M.	K.	M.	K.	M.	K.	M.	K.
	1	2	3	4	5	6	7	8	9	10
I. Jordbruk, fædrift, skogdrift, fiskeri.										
Gaardbrukere, forpagtere....	52	7	49	7	3	-	-	-	-	-
Gartnere.....	2	-	2	-	-	-	-	-	-	-
Fiskere.....	36	-	36	-	-	-	-	-	-	-
Reneiere.....	1	-	1	-	-	-	-	-	-	-
Husmænd.....	17	-	17	-	-	-	-	-	-	-
Hjemmевærende voksne barn	44	15	43	15	1	-	-	-	-	-
Tjenere ved jordbruk.....	31	22	30	22	1	-	-	-	-	-
Jord- og skogarbeide.....	42	1	39	1	3	-	-	-	-	-
II. Bergverksdrift og industri.										
Bergverksarbeidere.....	3	-	2	-	1	-	1	-	-	-
Fabrikarbeidere.....	52	17	19	4	33	13	12	2	4	8
Haandverkere.....	362	15	149	10	213	5	66	2	47	1
Derav: Snekkere.....	25	-	9	-	16	-	6	-	1	-
Skomakere.....	181	-	88	-	93	-	16	-	25	-
Skræddere.....	80	11	35	10	45	1	13	-	16	-
Malere.....	9	-	1	-	8	-	3	-	-	-
Bakere.....	11	-	3	-	8	-	1	-	1	-
Salmakere.....	8	-	2	-	6	-	6	-	-	-
Bokbindere.....	8	2	-	-	8	2	6	2	-	-
Bogtrykkere.....	11	-	-	-	11	-	9	-	2	-
Andre.....	29	2	11	-	18	2	6	-	2	1
Smaaindustri drivende.....	12	110	6	53	6	57	1	19	2	14
Derav: Strikkersker.....	-	12	-	8	-	4	-	3	-	1
Væversker.....	-	5	-	5	-	-	-	-	-	-
Syersker.....	-	75	-	36	-	39	-	12	-	10
Andre.....	12	18	6	4	6	14	1	4	2	3
Veiarbeidere.....	6	-	3	-	3	-	2	-	-	-
III. Handel, omsætning og samfærdsel.										
Kjøbmænd, landhandlere....	4	3	-	-	4	3	1	1	-	1
Andre selvstændige næringsdrivende.....	2	-	-	-	2	-	-	-	-	-
Private chefer og betjenter..	3	2	-	-	3	2	1	2	-	-
Tjenere og arbejdere.....	19	1	6	-	13	1	3	-	4	-

døve fordelt efter livsstilling.

Livsstillinger.	II. Døve.									
	Riket.		Rikets bygder.		Rikets byer.		Kristiania.		Bergen.	
	M.	K.	M.	K.	M.	K.	M.	K.	M.	K.
	1	2	3	4	5	6	7	8	9	10
IV. Offentlig arbeide samt privat immaterielt erhverv.										
Bestillingsmænd	4	-	1	-	3	-	3	-	-	-
Private selvstændige erhvervsdrivende	2	1	1	-	1	1	1	-	-	1
Arbeidere	1	2	-	-	1	2	1	1	-	1
V. Huslig arbeide samt erhverv og arbeide av uopgit eller ikke nærmere betegnet art.										
Husmødre	-	189	-	73	-	116	-	32	-	32
Husbestyrerinder	-	5	-	2	-	3	-	1	-	-
Tjenere	15	69	15	48	-	21	-	5	-	3
Hjemmeværende voksne barn	37	139	28	99	9	40	4	15	-	3
Dagarbeidere, inderster	23	31	15	28	8	3	2	-	1	-
VI. Formuesindtægt, føderaad, pension.										
Rentenister etc.	22	37	17	18	5	19	-	6	2	3
Føderaadfolk	45	40	45	40	-	-	-	-	-	-
Andre	20	19	11	1	9	18	3	9	3	4
VII. Uten erhverv.										
Privat forsørgede	256	252	96	70	160	182	47	53	3	6
Offentlig understøttede	98	126	86	100	12	26	3	8	1	9
VIII. Uopgit erhverv....	20	33	11	10	9	23	2	10	-	4
Samlet antal	1 231	1 136	728	601	503	535	153	166	67	90