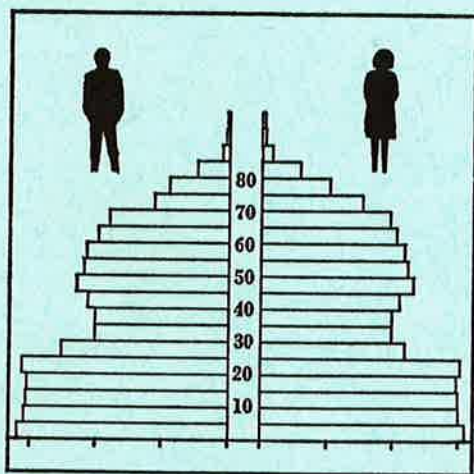


STATISTISKE KOMMUNEHEFTER



FOLKE- OG BOLIGTELLING

1. NOVEMBER 1970

0122 **TRØGSTAD**

STATISTISK SENTRALBYRÅ
OSLO

STATISTISKE KOMMUNEHEFTER



FOLKE- OG BOLIGTELLING
1. NOVEMBER 1970

0122 TRØGSTAD

STATISTISK SENTRALBYRÅ
OSLO 1972



FORORD

Den første statistikken utarbeidd på grunnlag av oppgaver til folketellingen i 1970, ble publisert i desember 1971 i heftet "Folkemengden etter alder og ekteskapelig status, 31. desember 1970".

I serien Statistiske kommunehefter legger Statistisk Sentralbyrå fram de viktigste resultater fra Folke- og bolig telling 1970 for hver enkelt kommune. Heftene vil bli utgitt fra midten av 1972 til siste halvdel av 1973. Da kontrollen av tellingsoppgavene ikke er avsluttet når kommuneheftene utarbeides, er tallene i disse heftene foreløpige.

Endelige tall for hele landet vil bli publisert i 6 hefter som ventes å bli utgitt i 1974. Disse publikasjonene vil også inneholde tabeller med geografiske fordelinger. I tillegg til de tabellene som blir trykt, vil det bli utarbeidd tabeller med mer detaljert statistikk. På grunnlag av tellingsresultatene vil det videre bli utarbeidd et bosettingskart og flere større spesialartikler.

Professor Hallstein Myklebost, Geografisk Institutt, Universitetet i Oslo, har vært Byråets konsulent i arbeidet med kretsinnndelingen.

Statistisk Sentralbyrå, Oslo, 2. mai 1972

Petter Jakob Bjerve

Einar Jensen

The first part of the report deals with the general situation of the country and the position of the various groups. It is followed by a detailed account of the events of the past few days, and a description of the measures taken to deal with the situation. The report concludes with a summary of the findings and a list of recommendations.

REPORT OF THE COMMISSION OF ENQUIRY

1950

1950


1

INNHOLD

	Side
Prinsipper og definisjoner	7
1. Omfanget av Folke- og bolig telling 1970	7
2. Definisjon av personkjennermerker	7
3. Definisjon av familie- og husholdningstype	10
4. Definisjon av hus og bolig og hus- og boligkjennermerker	11
5. Inndelingen i tellingskretser	13
 T a b e l l e r	
1. Folkemengden ved folketellingene 1801-1970	16
2. Folkemengden etter kjønn og inntektstakernes viktigste kilde til livsopphold og næring ...	16
3. Personer 16 år og over etter yrkesaktivitet, kjønn og alder	16
4. Personer 16 år og over med minst 100 arbeidstimer etter yrkesstatus, arbeidstid, kjønn og næring/yrkesområde	17
5. Personer 16-69 år etter yrkesaktivitet, kjønn og høyeste utdanning	18
6. Yrkesaktive, skoleelever og studenter 16 år og over etter kjønn og arbeids-/skole-/studie- sted pr. 1. november 1970	19
7. Familier og personer etter familietype og husholdningstype	19
8. Personer 16 år og over med egen bolig etter alder, ekteskapelig status og kjønn	19
9. Hus, boliger, rom og bosatte etter hustype	20
10. Beboede boliger etter hustype og byggeår, og hus, rom og bosatte etter husets byggeår	20
11. Beboede boliger etter hustype og tallet på rom, og bosatte etter tallet på rom i boligen .	20
12. Beboede boliger, rom og bosatte etter boligtetthet	21
13. Beboede boliger, rom og bosatte etter boligens utstyr	21
14. Beboede boliger, rom og bosatte etter eier-/leierforholdet til boligen	21
15. Folkemengden etter alder, kjønn og tellingskrets	22
16. Personer 16 år og over etter viktigste kilde til livsopphold, næring, kjønn og tellings- krets	23
17. Hovedtall for hus og beboede boliger i de enkelte tellingskretser	24
 V e d l e g g	
1 a. Kretsfortegnelse	25
1 b. Inndelingen i sogn pr. 1. november 1970	25
2. Kartskisse over kretsinnndelingen	27
3. Oversiktskart over tettbygde kretser	29

S t a n d a r d t e g n

- .. Oppgave mangler
- : Tall kan ikke offentligjøres
- Null



PRINSIPPER OG DEFINISJONER

1. OMFANGET AV FOLKE- OG BOLIGTELLING 1970

Folketellingen omfatter alle personer (også utenlandske statsborgere) som ifølge Forskrifter av 20. januar 1970 om ordningen og føringen av folkeregistrene, var registrert som bosatt i Norge på tellingstidspunktet den 1. november 1970.

I boligteellingen har en med alle hus og privatboliger (privatleiligheter m.v.) hvor minst én person var registrert bosatt den 1. november 1970. Hus og boliger som var ubodd eller som var bebodd bare av midlertidig tilstedeværende (f.eks. ugifte personer som oppholdt seg utenom foreldrenes hjem på grunn av studier), omfattes således ikke av tellingen. Heller ikke er boliger for forpleide i aldershjem, pleiehjem og barnehjem og for losjerende i pensjonater, hoteller o.l. med. Hus hvor alle eller en del av de registrert bosatte var forpleide eller losjerende, er derimot inkludert.

I avsnitt 2 er det gjort nærmere rede for bostedsbegrepet (det sted som en person skal regnes som bosatt) og i avsnitt 4 for hus- og boligbegrepet.

2. DEFINISJON AV PERSONKJENNERKER

Når ikke annet er nevnt, refererer personopplysningene seg til den 1. november 1970.

Bosted

Den enkelte person er i tellingen regnet å ha sitt bosted i den kommune og i den bolig hvor vedkommende var registrert som bosatt den 1. november 1970 ifølge forskriftene om ordningen og føringen av folkeregistrene. Hovedregelen er her at en person skal registreres som bosatt der hvor vedkommende regelmessig tar sin døgnhvile. De viktigste registreringsreglene er ellers:

Bostedsforhold	Skal registreres som bosatt i
Gift person som p.g.a. arbeid, studier, avtjening av verneplikt e.l. oppholder seg utenom ektefellenes felles bolig	Ektefellenes felles bolig
Ugift person som p.g.a. studier, skolegang eller avtjening av verneplikt oppholder seg utenom foreldrenes/forsørgers bolig	Foreldrenes/forsørgers bolig
Ugift person med eget arbeid og som vanligvis ikke bor hos foreldre/forsørger	Boligen der personen vanligvis bor
Person som p.g.a. ferie, besøk hos kjente, forretningsreise e.l. er fraværende fra boligen der vedkommende vanligvis bor	Boligen der personen vanligvis bor
Person som er forpleid i barnehjem, aldershjem, pleiehjem eller er satt bort i privat pleie	Barnehjemmet, aldershjemmet, pleiehjemmet eller boligen hvor personen er i pleie. (På grunn av registreringsvanker er imidlertid en del personer som var anbrakt i pleiehjem, registrert som bosatt i privatbolig på tellingstidspunktet.)
Person som er innlagt på sykehus eller anbrakt på arbeidsskole, arbeidsanstalt eller i fengsel	Boligen der personen var bosatt før innleggelsen eller anbringelsen

Personer som ikke kan henføres til en bestemt bolig, er regnet til gruppen "Uten fast bopel". Av registreringstekniske grunner har en imidlertid i tellingen også måttet ta med enkelte personer med fast bosted i denne gruppen. Personer uten fast bopel er som regel registrert som bosatt i den kommunen hvor de sist hadde fast bosted.

I det følgende er begrepet "Bosatt" brukt i samme betydning som begrepet "Registrert bosatt". Det er ikke som ved tidligere tellinger, hentet inn opplysninger om midlertidig bosted. Fra 1970-tellingen kan det derfor ikke gis oppgaver over den tilstedeværende befolkning.

Alder

I fordelingene etter alder er den enkelte person gruppert etter alder pr. 31. desember 1970 (1970 minus fødselsår), og ikke som ved tidligere tellinger etter alder på tellingstidspunktet.

Ekteskapelig status

Det er brukt fire hovedgrupperinger etter ekteskapelig status, nemlig ugifte, gifte, separerte og før gifte. Som før gifte er regnet skilte, enker og enkemenn.

Utdanning

Opgavene over utdanning omfatter enkeltutdanninger på heltid av minst 5 måneders normal varighet og deltidsutdanninger av tilsvarende varighet. For personer med flere enkeltutdanninger, er den utdanning som har lengst samlet varighet (normal varighet av enkeltutdanningen tillagt varigheten av den forutdanning som kreves) regnet som høyeste utdanning. Av utdanninger med lik samlet varighet, er den som antas å være av størst yrkesmessig betydning, oppfattet som personens høyeste utdanning. Klassifiseringen er i samsvar med Standard for utdanningsgruppering (Statistisk Sentralbyrås Håndbøker, nr. 28). I tellingen er det imidlertid foretatt følgende tre-delning av standardens gymnasnivå (samlet utdanningsvarighet 10-12 år):

1. Utdanning på gymnasnivå I (10 år)
2. Utdanning på gymnasnivå II (11 år)
3. Utdanning på gymnasnivå III (12 år)

Videre er utvidet grunnskoleutdanning (10. frivillig år) i tellingen gruppert sammen med 9-årig grunnskole, mens den er skilt ut som egen gruppe under gymnasnivå i Standard for utdanningsgruppering.

Yrkesaktivitet

Som yrkesaktivitet er regnet alt arbeid mot vederlag, enten i form av lønn, inntekt av egen bedrift, naturalier e.l., inklusive arbeid som familiemedlem uten fast lønn i familiebedrift (f.eks. gårdsbruk, forretning m.v.), vernepliktstjeneste og tilsvarende plikttjeneste, men eksklusive husarbeid for egen familie.

I gruppen "Med yrkesaktivitet" er tatt med alle personer 16 år og over som utførte yrkesaktivitet i hele eller en del av perioden 1. november 1969 - 31. oktober 1970, også personer som begynte eller sluttet i arbeidslivet i denne perioden, deltidsarbeidere og elever og studenter som hadde hatt feriearbeid.

I tidligere tellinger er personer med inntekt av egen yrkesaktivitet som viktigste kilde til livsopphold, regnet til yrkesbefolkningen (personer med yrke). I disse tellingene avviker imidlertid definisjonen av yrkesaktivitet på enkelte punkter fra definisjonen som er gitt ovenfor. I 1970-tellingen er ikke en bestemt gruppe av personer regnet som yrkesbefolkning. Det er imidlertid gitt fordelinger etter viktigste kilde til livsopphold og etter arbeidstid.

Viktigste kilde til livsopphold

Personer 16 år og over er gruppert etter den kilde til livsopphold som var viktigst de siste 12 månedene før tellingstidspunktet.

Med inntekt av eget arbeid er ment inntekt av egen yrkesaktivitet.

"Pensjon, trygd" omfatter syketrygd, arbeidsløshetsstrygd, forsørgertrygd, uføretrygd, aldersstrygd, yrkesskadetrygd, krigspensjon, bedriftspensjon o.l. Ektefeller som hadde hver sin pensjon som viktigste kilde til livsopphold, er begge gruppert under denne kilden til livsopphold. I disse tilfellene er således ikke den ene ektefellen regnet som forsørget eller å ha husarbeid i hjemmet som viktigste kilde til livsopphold.

Som formue, lån m.v. er også regnet føderåd, leieinntekt, forpaktningssinntekt, annen formuesinntekt og utbetalinger i samband med livsforsikring eller individuell pensjonsforsikring.

"Stipend m.v." omfatter foruten stipend, underhold fra andre enn privatpersoner (f.eks. stønader fra det offentlige, institusjoner eller bedrifter), unntatt pensjon og trygd.

I gruppen "Husarbeid i hjemmet, forsørget" er tatt med alle personer som ikke hadde en av kildene som er spesifisert foran, som den viktigste kilde til livsopphold.

Inntektstaker/Ikke-inntektstaker

Som inntektstakere er regnet personer 16 år og over med inntekt av eget arbeid; pensjon, trygd m.v.; formue, lån m.v. eller stipend m.v. som viktigste kilde til livsopphold. Tilsvarende er som ikke-inntektstakere regnet alle personer under 16 år og personer 16 år og over som under viktigste kilde til livsopphold er gruppert på "Husarbeid i hjemmet, forsørget". Husmødre som ikke var inntektstakere, er skilt ut som egen gruppe. Denne gruppen omfatter gifte kvinner 16 år og over med husarbeid i hjemmet som viktigste kilde til livsopphold.

I tabell 2 er ikke-inntektstakere gruppert etter samme kilde til livsopphold/næring som en inntektstaker i samme familie (definisjon av familieenheten er gitt i avsnitt 3). Denne inntektstakeren er valgt ut etter følgende prioritetsrekkefølge:

1. Mannlig ektefelle/far
2. Kvinnelig ektefelle/mor
3. Eldste sønn, nest eldste sønn osv.
4. Eldste datter, nest eldste datter osv.

Personer som tilhørte familie uten en eneste inntektstaker, er i tabell 2 gruppert under uopp-gitt kilde til livsopphold.

Elever, studenter (tabell 5)

Som elever og studenter er i tabell 5 regnet personer som i løpet av de siste 12 måneder før tellingstidspunktet, gikk på skole eller studerte, uten hensyn til andre aktiviteter som f.eks. yrkesaktivitet.

Arbeidstid

Opgavene over arbeidstid gjelder perioden 1. november 1969 - 31. oktober 1970 og omfatter tid som er gått med til yrkesaktivitet. Tid som er brukt til skolearbeid, studier og husarbeid for egen familie, er således ikke inkludert. Personer som i perioden hadde mindre enn i alt én måneds sykefravær, og ellers - bortsett fra ferie - arbeidet full dag hele perioden, er regnet å ha hatt heldagsarbeid.

Generelt om grupperingen etter næring, yrke og yrkesstatus

Personer 16 år og over med yrkesaktivitet er gruppert på næring etter arten av virksomheten til den bedrift som den enkelte arbeidet i hele tiden eller lengst tid de siste 12 måneder før tellingstidspunktet. Disse personene er videre gruppert på det yrke og den yrkesstatus som de hadde hele tiden eller lengst tid i bedriften i 12-månedersperioden.

Næring

Næringsgrupperingen er foretatt etter 1960-utgaven av Standard for næringsgruppering i offentlig norsk statistikk (Statistisk Sentralbyrås Håndbøker, nr. 9). Denne standarden er i samsvar med International Standard Industrial Classification of All Economic Activities (ISIC), Rev. 1.

Med begrepet "Industri m.v." som er brukt i tabelldelen, er ment næringene bergverksdrift m.v., industri og kraft- og vannforsyning m.v. Videre er som "Samferdsel" regnet næringene sjøtransport og annen samferdsel. Samlegruppen "Tjenesteytende næringer" omfatter finansinstitusjoner, eienomsdrift, offentlig administrasjon og forsvar, offentlig og privat tjenesteyting og personlig tjenesteyting. I tabell 4 er under "Annen tjenesteyting" tatt med næringsgrenene hotell- og restaurantdrift og vask, rensing og andre personlige tjenester.

Yrke

Yrkesgrupperingen er foretatt etter Standard for yrkesgruppering i offentlig norsk statistikk (utgitt av Arbeidsdirektoratet i 1965) som i prinsippet følger 1958-utgaven av International Standard Classification of Occupations (ISCO).

Yrkesstatus

I tellingen er det brukt følgende fire grupperinger etter yrkesstatus:

1. Ansatt
2. Selvstendig uten leid hjelp
3. Selvstendig med leid hjelp
4. Familiemedlem uten fast lønn i familiebedrift

Personer (også medeiere) som arbeide i firmaer organisert som aksjeselskap, andelslag eller annen selskapsform med begrenset ansvar, er alltid regnet som ansatte.

En person er regnet som selvstendig (med eller uten leid hjelp) dersom vedkommende drev firmaet alene for egen regning eller sammen med andre som medeier med ubegrenset ansvar (f.eks. i ansvarlig selskap). I de tilfelle hvor ektefeller arbeide i felles virksomhet (f.eks. gårdsbruk, forretning) som ikke var organisert som aksjeselskap e.l., er den ene ektefellen regnet som selvstendig og den andre som familiemedlem uten fast lønn i familiebedrift. Gruppen "Familiemedlem uten fast lønn i familiebedrift" omfatter ellers personer som arbeide i familievirksomhet uten fast avtalt lønn og som verken var eier eller medeier i virksomheten. Et familiemedlem uten fast lønn kan imidlertid ha vederlag for arbeidet i form av kost og losji, andel av overskott e.l.

I tabell 4 er det gitt oppgaver over tallet på henholdsvis ansatte og selvstendige (med eller uten leid hjelp). Differansen mellom summer av disse tall og totaltall utgjør følgelig tallet på familiemedlemmer uten fast lønn i familiebedrift.

Arbeids-/skole-/studiested

Personer som pr. 1. november 1970 både hadde inntekt av eget arbeid og som gikk på skole eller studerte, er i tabell 6 gruppert som yrkesaktive og etter arbeidssted dersom arbeidstiden de foregående 12 månedene utgjorde minst 1 000 timer. I motsatt fall er de gruppert som skoleelever/studenter og etter skole-/studiested.

Som personer med annet arbeidssted er regnet personer som arbeide i flere kommuner, var til sjøs eller som arbeide i utlandet. Tilsvarende er personer som studerte i utlandet gruppert under annet studiested.

Egen bolig

Ektefeller som var bosatt i samme privatbolig og hvor minst én av ektefellene var boliginnehaver, er begge regnet å ha egen bolig. For øvrig er bare boliginnehaveren eller én av boliginnhaverne gruppert under "Egen bolig". Forpleide i aldershjem, barnehjem og pleiehjem og losjerende i pensjonater og hoteller m.v. er aldri regnet å ha egen bolig.

Definisjon av begrepet "Boliginnehaver" er gitt i kapittel 4 under avsnittet "Eier-/leierforhold".

3. DEFINISJON AV FAMILIE OG HUSHOLDNINGSTYPE

Grupperingene på familie og husholdningstype refererer seg til tellingstidspunktet den 1. november 1970.

Familie

Til én og samme familie er regnet:

1. Ektepar og eventuelle ugifte barn registrert bosatt i samme privatbolig, aldershjem, pleiehjem, pensjonat, hotell e.l.
2. Far/mor med ugifte barn registrert bosatt i samme privatbolig, aldershjem, pleiehjem, pensjonat, hotell e.l.
3. Hver enkelt person som ikke hører inn under noen av de to gruppene som er spesifisert ovenfor (bl.a. personer uten fast bopel). Disse personene danner således hver for seg egen familie (familie med én person).

I familier med ektepar er også tatt med eventuelle ugifte barn av bare den ene ektefellen og ugifte adoptivbarn og stebarn, men ikke fosterbarn.

Av reglene som er nevnt ovenfor, går det fram at personer (f.eks. ektefeller) som ikke var registrert bosatt i samme privatbolig, aldershjem, pleiehjem, pensjonat, hotell e.l., aldri er gruppert under samme familie. Videre går det fram at gifte, separerte, skilte, enker og enkemenn ikke i noe tilfelle er regnet til samme familie som foreldrene. Når f.eks. et ektepar bor sammen med en skilt datter, danner ektefellene egen familie og datteren egen familie. Ellers kan nevnes at ugifte søsken som har felles bolig, men hvor ingen av foreldrene er bosatt, hver for seg er regnet som særskilt familie.

Husholdningstype

Det er skilt mellom tre hovedtyper av husholdning, nemlig privathusholdning, felleshusholdning og annen husholdning.

Gruppen "Privathusholdning" omfatter personer som var registrert som bosatt i privatbolig. Denne husholdningstypen er videre splittet opp etter tallet på familier i husholdningen. Som husholdningsenhet er her regnet bolighusholdning (som omfatter alle bosatte i samme bolig) og ikke kostholdning som ved tidligere tellinger.

Til felleshusholdning er regnet forpleide som var registrert bosatt i aldershjem, barnehjem og pleiehjem og losjerende som var registrert bosatt i pensjonat, hotell e.l.

Betjeningspersonale bosatt ved felleshusholdninger er alltid gruppert under privathusholdning. Det samme gjelder militært personell som var bosatt i militærforlegning.

Annen husholdning omfatter personer uten fast bopel.

4. DEFINISJON AV HUS OG BOLIG OG HUS- OG BOLIGKJENNEMERKER

Hus- og boligopplysningene refererer seg til den 1. november 1970.

Hus

Som eget hus er som hovedregel regnet bygg som fra kjeller til loft er atskilt fra andre bygg. Fra denne regelen er det gjort følgende to unntak:

1. Hver enkelt bolig i vertikalt delte tomannsboliger og i rekke, kjede, atrium og terrasse er alltid regnet som særskilt hus.
2. Selv om det fra kjeller til loft er skillevegg(er) uten gjennomgang, er henholdsvis horisontalt delte tomannsboliger som er bygd sammen i rekke e.l., og hver enkelt blokk regnet til ett og samme hus.

Som nevnt under avsnitt 1, omfatter tellingen alle hus hvor minst én person var registrert som bosatt den 1. november 1970.

Bolig

Til en bolig (leilighet m.v.) er som hovedregel regnet rom som er bygd (eller ombygd) til bruk for én person eller for flere personer med fellesskap i kost og losji, og hvor det er adkomst til rommene (rommet) uten å måtte gå gjennom en annen bolig. Avgrensingen av boligenhetene er ellers foretatt etter følgende spesielle regler:

1. En hybel med egen inngang (utenfra eller fra korridor, oppgang e.l.) og som er bygd i tilknytning til en bolig, er regnet som særskilt bolig bare når hybelboeren (hybelboerne) selv holdt kosten.
2. Hybler uten egen inngang er ikke skilt ut som særskilte boliger.
3. I hybelbygg o.l. er hver enkelt hybel regnet som egen bolig, også i de tilfelle flere hybler har felles gang, hall, bad og/eller kjøkken.
4. I bygg for felleshusholdning, i hus som er bygd i tilknytning til slike bygg og i militærforlegninger er hybler o.l. for ansatte regnet som særskilte boliger. Likeledes er rom som ble brukt av en ansatt med ektefelle og eventuelle barn, regnet til én og samme bolig.

Med privatbolig er i tellingen ment boliger som ikke er bebodd av forpleide i aldershjem, barnehjem og pleiehjem eller av losjerende i pensjonater, hoteller o.l. Boliger for ansatte (f.eks. sykepleiere) ved felleshusholdninger er således regnet som privatboliger. Det samme gjelder boliger for befal m.v. i militærforlegninger.

Som nevnt under avsnitt 1, omfatter tellingen alle privatboliger hvor minst én person var registrert bosatt den 1. november 1970. Som betegnelse på disse boligene er i tabelldelen brukt "Bebodde boliger". For de enkelte hus som er med i tellingen, er det imidlertid hentet inn oppgaver over samlet tall på privatboliger (inkl. ubebodde boliger og boliger med bare midlertidig bosatte). Tallene på boliger i alt i tabell 9 gjelder disse boligene.

Rom

Oppgavene over tall på rom refererer seg til boliger som er med i tellingen, og omfatter beboelsesrom på 6 m² eller mer som kan nyttes året rundt. Bortsett fra i tabell 11, er også kjøkken på 6 m² eller mer inkludert. Entré, hall, bad, alkove, hems og rom som bare nyttes i næringsvirksomhet (f.eks. kontor) er ikke med.

Bosatte

Tallene på bosatte omfatter personer registrert som bosatt i privatboliger og således ikke personer som er regnet til felleleshusholdning og personer uten fast bopel.

Hustype

Som våningshus i tilknytning til gårdsdrift er - uansett hustype ellers - regnet hus hvor gårdbrukeren selv, forpakter eller kårfolk var bosatt, men ikke hus for gårdsarbeidere og hus på nedlagte bruk.

Hustypen "Frittliggende enebolig" omfatter hus med én bolig og med minst en halv meters avstand til nærmeste hus (unntatt garasje o.l.).

Til gruppen "Enebolig i rekke, kjede, atrium m.v." er også regnet husenhetene i vertikalt delte tomannsboliger.

Horisontalt delt tomannsbolig er hus med to vanlige leiligheter (som kan ha ulik størrelse) og hvor den ene leiligheten ligger i en etasje over den annen.

Hustypen "Annet småhus" omfatter hus med inntil 2½ etasjer (ekskl. underetasje), unntatt våningshus i tilknytning til gårdsdrift, eneboliger og horisontalt delte tomannsboliger. Hus som har én eller to vanlige leiligheter og hybelleilighet som er skilt ut som egen bolig, er også gruppert under denne hustypen.

Som blokk er regnet hus med 3 etasjer (ekskl. underetasje) eller mer.

Provisorisk boligbygg er hus m.v. som helt eller delvis er tatt i bruk til bolig for 10 år eller mindre (inkl. campingvogner, båter, telt, gammer o.l.).

Gruppen "Forretningsbygg m.v." omfatter hus hvor halvparten eller mindre av golvarealet nyttes til privatboliger, unntatt bygg for felleleshusholdning. Hus med to etasjer og hvor det er forretning i første etasje og bolig i annen etasje, er alltid gruppert under denne hustypen.

Som bygg for felleleshusholdning er regnet hus hvor det for bosatte og/eller midlertidig tilstedeværende er organisert felleleshusholdning. Hus i studentbyer o.l. er imidlertid aldri gruppert her. Av avgrensingsregler som det er gjort rede for under andre avsnitt, går det fram at oppgaver over tall på boliger, rom og bosatte i bygg for felleleshusholdning, bare omfatter privatboliger og rom og bosatte i disse boligene.

Byggeår

Som byggeår er for det enkelte hus regnet det år da minst halvparten av boligene i huset var ferdige til innflytning. Hus som er ombygd, er gruppert etter opprinnelig byggeår.

WC, bad

Boliger med eget wc/egget bad omfatter boliger med wc/bad som bare de bosatte i boligen har rett til å nytte, uten hensyn til om wc/bad ligger i eller utenfor boligen. Som boliger med felles wc/felles bad er regnet boliger som har wc/bad felles med en eller flere andre boliger.

Eier-/leierforhold

Personer med råderett over boligen som de er bosatt i (eier, leier den e.l.), er regnet som boliginnhavere.

Boliginnehavere (f.eks. medlemmer av borettslag) med aksje eller andel som gir borett til boligen, er alltid regnet som leieboere med aksje/andel, også i de tilfelle det er betalt innskott som er høyere enn pålydende verdi av aksjen/andelen.

Leieboere med innskott er boliginnehavere som har betalt innskott (f.eks. obligasjonsinnskott) for å leie boligen, men ikke leieboere som bare har betalt forskott på husleie.

Boliginnehavere som disponerer boligen vederlagsfritt eller som kårbolig, er regnet som leieboere.

En boliginnehaver er regnet å disponere boligen som tjenestebolig når den er stilt til disposisjon i samband med tjenesteforhold på vilkår av at boligen må fraflyttes når tjenesteforholdet opphører, uten hensyn til om det betales husleie eller ikke. Boliger som boliginnehaveren har aksje, andel eller innskott i, er imidlertid aldri regnet som tjenestebolig.

Gjennomsnittstall

Boliger pr. hus er lik tallet på privatboliger i hus som er med i tellingen (inkl. ubebodde boliger og boliger med bare midlertidig tilstedeværende) dividert med tallet på hus som er med i tellingen.

Bebodde boliger pr. hus er lik tallet på privatboliger som er med i tellingen dividert med tallet på hus som er med i tellingen.

Rom pr. bolig er lik tallet på rom (inkl. kjøkken på 6 m² eller mer) i privatboliger som er med i tellingen dividert med tallet på disse boligene.

Bosatte pr. bolig er lik tallet på bosatte i privatboliger dividert med tallet på privatboliger som er med i tellingen.

Bosatte pr. rom er lik tallet på bosatte i privatboliger dividert med tallet på rom (inkl. kjøkken på 6 m² eller mer) i privatboliger som er med i tellingen.

5. INNDELINGEN I TELLINGSKRETSE

For områder som i 1960 tilhørte herredskommune, er kretsinnstillingen foretatt av Byrådet og etter de samme retningslinjer som i 1960-tellingen. Følgende hovedregler er lagt til grunn for innstillingen:

1. En tellingskrets bør være mest mulig ensartet når det gjelder kommunikasjonsforhold, næringsstruktur og befolkningsutvikling.
2. Kretsgrenser må ikke skjære sogne- eller kommunegrenser.
3. En krets skal bestå enten bare av ett tettbygd strøk, del av tettbygd strøk eller av spredtbygd strøk. Som tettbygd strøk regnes områder med minst 200 bosatte på tellings-tidspunktet og hvor avstanden mellom bolighusene som regel ikke overstiger 50 meter. En hussamling som ligger mer enn 50 meter fra en tettbebyggelse, er imidlertid regnet som en del av det tettbygde strøket dersom hussamlingen naturlig hører sammen med tettbebyggelsen. Andre områder er regnet som spredtbygde strøk og er delt videre opp i tellingskretser.

I 1970-tellingen er det for områder som i 1960 tilhørte herredskommune, bare foretatt følgende endringer i kretsinnstillingen som da ble brukt:

1. Når regulering av kommune- eller sognegrenser førte til at en 1960-krets falt inn under mer enn én kommune eller ett sogn i 1970, er kretsen delt videre opp slik at kretsgrenser ikke skjærer kommune- eller sognegrenser.
2. Grensene for tettbygde strøk (og dermed for tettbygde kretser) er justert i samsvar med bosettingen pr. 1. november 1970 etter reglene for avgrensning av disse strøkene.
3. I de tilfelle avgrensingen i 1960-tellingen av spredtbygde kretser ikke var i samsvar med reglene for kretsinnstilling, er grensene justert i 1970-tellingen.

Innstillingen i tellingskretser av områder som i 1960 tilhørte bykommune, er foretatt av folke-registrene i samråd med kommunale myndigheter. I flere tilfelle er kretsinnstillingen for disse områdene ikke den samme som i 1960-tellingen. I begge tellingene er imidlertid grensene fastlagt slik at de ikke skjærer kommune- eller sognegrenser og at en krets består enten bare av tettbygd strøk eller bare av spredtbygd strøk (avgrenset etter reglene som er nevnt ovenfor).

Tettbygde strøk i områder som i 1960 tilhørte herredskommune, er vanligvis ikke delt opp i flere kretser. Byområder er imidlertid alltid regnet til flere kretser.

I vedlegg 1 a er det gitt en kretsfortegnelse, i vedlegg 2 en kartskisse over kretsinn-
delingen og i vedlegg 3 et oversiktskart over én eller flere tettbygde kretser. En oversikt som
viser hvilke tellingskretser som inngår i de enkelte sogn, er gitt i vedlegg 1 b.

T A B E L L E R

TABELL 1. FOLKEMENGDEN VED FOLKETELLINGENE 1801-1970

ÅR	FOLKE- MENGDE	ÅR	FOLKE- MENGDE	ÅR	FOLKE- MENGDE	ÅR	FOLKE- MENGDE	ÅR	FOLKE- MENGDE	ÅR	FOLKE- MENGDE
1801 ..	2 864	1835 ..	3 732	1865 ..	4 723	1900 ..	3 568	1930 ..	3 701	1960 ..	4 055
1815 ..	2 814	1845 ..	3 806	1875 ..	4 276	1910 ..	3 549	1946 ..	4 086	1970 ..	4 035
1825 ..	3 294	1855 ..	4 085	1890 ..	4 027	1920 ..	3 604	1950 ..	4 170		

TABELL 2. FOLKEMENGDEN ETTER KJØNN OG INNTEKTSTAKERNES VIKTIGSTE KILDE TIL LIVSOPPHELD OG NÆRING

VIKTIGSTE KILDE TIL LIVSOPPHELD OG NÆRING	I ALT	MENN	KVIN- NER	INN- TEKTS- TAKERE	IKKE-INNTEKTSTAKERE				
					I ALT	HUS- MØDRE	ANDRE		
							I ALT	AV DISSE:	
								UNDER 16 ÅR	16-24 ÅR
I ALT	4 035	2 064	1 971	2 236	1 799	620	1 179	1 004	156
INNTEKT AV EGET ARBEID I ALT ..	3 339	1 784	1 555	1 647	1 692	580	1 112	962	138
JORDBRUK OG SKOGBRUK M.V.	1 023	569	454	546	477	160	317	254	58
FISKE M.V. OG HVALFANGST	-	-	-	-	-	-	-	-	-
INDUSTRI M.V.	782	440	342	343	439	158	281	246	33
BYGGE- OG ANLEGGSVIRKSOMHET .	396	236	160	163	233	93	140	123	15
VAREHANDEL	314	147	167	177	137	42	95	92	3
SAMFERDSEL	280	146	134	124	156	53	103	94	9
TJENESTEYTNDE NÆRINGER	543	245	298	293	250	74	176	153	20
UOPPGITT NÆRING	1	1	-	1	-	-	-	-	-
PENSJON, TRYGD	624	245	379	542	82	34	48	33	13
FORMUE, LAN M.V.	36	18	18	31	5	4	1	1	-
STIPEND M.V.	16	12	4	16	-	-	-	-	-
UOPPGITT	20	5	15	-	20	2	18	8	5

TABELL 3. PERSONER 16 ÅR OG OVER ETTER YRKESAKTIVITET, KJØNN OG ALDER

KJØNN OG ALDER	I ALT	UTEN YRKES- AKTI- VITET	MED YRKESAKTIVITET						
			I ALT	ARBEIDSTID I TIMER					
				UNDER 100	100- 499	500- 999	1 000 OG MER		
							I ALT	AV DISSE: HELDAGS- ARBEID	UOPP- GITT
I ALT	3 031	1 153	1 878	11	112	186	1 568	1 305	1
16-19	247	112	135	1	20	28	85	66	1
20-24	328	72	256	2	21	20	213	179	-
25-59	1 638	439	1 199	5	54	105	1 035	864	-
60-66	306	121	185	3	9	19	154	125	-
67-69	114	71	43	-	3	4	36	31	-
70 OG OVER	398	338	60	-	5	10	45	40	-
MENN I ALT	1 542	248	1 294	4	32	69	1 188	1 069	1
16-19	109	28	81	-	9	19	52	41	1
20-24	195	11	184	2	9	12	161	135	-
25-59	849	36	813	-	6	19	788	730	-
60-66	152	21	131	2	2	8	119	102	-
67-69	50	19	31	-	2	2	27	23	-
70 OG OVER	187	133	54	-	4	9	41	38	-
KVINNER I ALT	1 489	905	584	7	80	117	380	236	-
16-19 I ALT	138	84	54	1	11	9	33	25	-
AV DISSE: GIFTE ...	7	5	2	:	:	:	:	:	-
20-24 I ALT	133	61	72	-	12	8	52	44	-
AV DISSE: GIFTE ...	77	45	32	-	6	7	19	16	-
25-59 I ALT	789	403	386	5	48	86	247	134	-
AV DISSE: GIFTE ...	698	367	331	5	41	81	204	101	-
60-66	154	100	54	1	7	11	35	23	-
67-69	64	52	12	-	1	2	9	8	-
70 OG OVER	211	205	6	-	1	1	4	2	-

TABELL 4. PERSONER 16 ÅR OG OVER MED MINST 100 ARBEIDSTIMER ETTER YRKESSTATUS, ARBEIDSTID, KJØNN OG NÆRING/YRKESOMRÅDE

NÆRING/YRKESOMRÅDE	AV DISSE:					ARBEIDSTID I TIMER					
	I ALT	AN- SATTE	SELV- STEN- DIGE	MENN	KVIN- NER	100-999			1 000 OG MER		
						I ALT	MENN	KVIN- NER	I ALT	MENN	KVIN- NER
I ALT	1 866	1 178	481	1 289	577	298	101	197	1 568	1 188	380
NÆRING											
JORDBRUK	593	87	321	407	186	90	29	61	503	378	125
SKOGBRUK M.V.	31	31	-	29	2	9	:	:	22	:	:
FISKE M.V., HVALFANGST	-	-	-	-	-	-	-	-	-	-	-
BERGVERKSDRIFT M.V. ...	6	5	1	4	2	2	:	:	4	:	:
INDUSTRI	353	316	35	297	56	44	26	18	309	271	38
BYGGE- OG ANLEGGSVIRKS.	166	120	46	165	1	11	:	:	155	:	:
KRAFT-, VANNFORS. M.V.	17	17	-	15	2	2	:	:	15	:	:
VAREHANDEL	219	163	38	105	114	48	8	40	171	97	74
FINANSINSTITUSJONER ...	29	29	-	18	11	5	2	3	24	16	8
EIENDOMSDRIFT	-	-	-	-	-	-	-	-	-	-	-
SJØTRANSPORT	13	13	-	13	-	-	-	-	13	13	-
ANNEN SAMFERDSEL	116	88	26	87	29	12	5	7	104	82	22
OFF. ADM. OG FORSVAR ..	109	109	-	93	16	9	7	2	100	86	14
OFF. OG PRIV. TJ.YTING	154	148	6	52	102	43	5	38	111	47	64
LØNT HUSARBEID	33	32	1	-	33	15	-	15	18	-	18
ANNEN TJENESTEYTING ...	27	20	7	4	23	8	-	8	19	4	15
UOPPGITT	-	-	-	-	-	-	-	-	-	-	-
1											
YRKESOMRÅDE											
TEKNISK, VITENSKAPELIG, HUMANISTISK OG KUNST- NERISK ARBEID I ALT ...	118	114	4	43	75	33	3	30	85	40	45
TEKNISK ARBEID	5	5	-	5	-	-	-	-	5	5	-
MEDISINSK ARBEID	4	2	2	:	:	-	-	-	4	:	:
SYKEPLEIE- OG ANNET PLEIARBEID	35	35	-	1	34	15	:	:	20	:	:
PEDAGOGISK ARBEID ...	45	45	-	19	26	10	:	:	35	:	:
ADM.- OG FORVALTNINGS- ARB., BEDR.- OG ORGANI- SASJONSLEDELSE I ALT ..	29	20	9	25	4	:	1	:	:	24	:
OFFENTLIG ADM.- OG FORVALTNINGSARBEID ..	7	7	-	6	1	:	-	:	:	6	:
BEDR. OG ORG.LEDELSE	22	13	9	19	3	1	1	-	21	18	3
KONTORARBEID	90	86	2	41	49	19	5	14	71	36	35
HANDELSARBEID I ALT ...	165	112	36	71	94	39	8	31	126	63	63
GROSSISTER OG DETALJISTER	34	-	34	28	6	1	-	1	33	28	5
HANDELSREISENDE- OG AGENTURARBEID	3	2	1	3	-	-	-	-	3	3	-
HANDELSARB. FRA KONT. OG DETALJHANDELSARB.	120	103	-	32	88	36	6	30	84	26	58
JORDBRUKS-, SKOGBRUKS- OG FISKEARBEID	624	118	321	437	187	99	37	62	525	400	125
GRUVE- OG SPRENGNINGS- ARBEID M.M.	4	3	1	4	-	-	-	-	4	4	-
TRANSPORT- OG KOMMUNI- KASJONSARBEID I ALT ...	137	110	26	113	24	9	6	3	128	107	21
VEGTRAFIKKARBEID	99	72	26	97	2	7	:	:	92	:	:
POST- OG TELEKOM.ARB.	21	21	-	1	20	1	:	:	20	:	:
INDUSTRI-, BYGGE- OG ANLEGG SARBEID I ALT ...	515	439	74	472	43	51	35	16	464	437	27
JERN- OG MET.VAREARB.	103	93	10	103	-	7	7	-	96	96	-
ELEKTROARBEID	31	30	1	30	1	3	:	:	28	:	:
TREARBEID	144	110	34	144	-	9	9	-	135	135	-
NÆRINGSMIDDELARBEID .	24	20	3	19	5	3	1	2	21	18	3
LASTE-, LOSSE- OG LAGERARBEID	26	25	-	26	-	3	3	-	23	23	-
SERVICEARBEID I ALT ...	120	112	8	19	101	41	:	:	79	:	:
SIVILT OVERVAKNINGS- OG TRYGGINGSARBEID ..	7	7	-	7	-	-	-	-	7	7	-
HOTELL- OG RESTAU- RANTARBEID, HUSARBEID	53	51	2	1	52	17	:	:	36	:	:
VAKTMESTER- OG RENGJØRINGSARBEID ...	48	48	-	9	39	19	-	19	29	9	20
MILITÆRT ARBEID	64	64	-	64	-	6	6	-	58	58	-
UOPPGITT	-	-	-	-	-	-	-	-	-	-	-

1 BARE ET UTVALG AV YRKESOMRÅDER ER SPESIFISERT

TABELL 5. PERSONER 16-69 ÅR ETTER YRKESAKTIVITET, KJØNN OG HØYESTE UTDANNING

KJØNN OG HØYESTE UTDANNING	I ALT	UTEN YRKESAKTIVITET, ARBEIDSTIMER UNDER 100 TIMER ELLER UOPPGITT		MED 100 ARBEIDSTIMER ELLER MER					
		AV DISSE:		100-499 TIMER		500-999 TIMER		1 000 TIMER OG MER	
		I ALT	ELEVER, STU- DENTER	I ALT	AV DISSE: ELEVER, STU- DENTER	I ALT	AV DISSE: ELEVER, STU- DENTER		
I ALT	2 633	827	131	1 806	107	37	176	29	1 523
MENN I ALT	1 355	120	40	1 235	28	18	60	23	1 147
UNGDOMSSKOLENIVA, 7-9 ÅR, I ALT ..	965	91	19	874	11	5	40	7	823
7-ÅRIG FOLKESKOLE	512	74	13	438	4	2	25	4	409
ALLMENT FAGFELT ELLERS	262	10	3	252	2	-	7	-	243
ADMINISTRASJON OG ØKONOMI	42	-	-	42	-	-	2	1	40
INDUSTRI, HÅNDVERK OG TEKNIKK ..	74	5	3	69	4	3	5	2	60
JORDBRUK, SKOGBRUK OG FISKE	67	2	-	65	1	-	1	-	63
TJENESTEYTING OG FORSVAR	5	-	-	5	-	-	-	-	5
GYMNASNIVA I, 10 ÅR, I ALT	241	8	4	233	9	6	11	8	213
ALLMENT FAGFELT	81	5	4	76	7	6	8	6	61
INDUSTRI, HÅNDVERK OG TEKNIKK ..	14	1	-	13	-	-	-	-	13
SAMFERDSEL	6	1	-	5	-	-	-	-	5
JORDBRUK, SKOGBRUK OG FISKE	111	1	-	110	1	-	1	-	108
TJENESTEYTING OG FORSVAR	28	-	-	28	1	-	2	2	25
GYMNASNIVA II,III, 11-12 ÅR, I ALT	93	12	11	81	4	3	7	6	70
ALLMENT FAGFELT	48	10	10	38	3	3	6	5	29
ADMINISTRASJON OG ØKONOMI	4	-	-	4	-	-	-	-	4
INDUSTRI, HÅNDVERK OG TEKNIKK ..	20	-	-	20	:	-	:	:	19
SAMFERDSEL	3	1	-	2	:	-	:	:	:
HELSEVERN	-	-	-	-	-	-	-	-	-
JORDBRUK, SKOGBRUK OG FISKE	6	-	-	6	-	-	-	-	6
TJENESTEYTING OG FORSVAR	10	-	-	10	-	-	-	-	10
UNIVERSITETS- OG HØGSKOLENIVA I, 13-14 ÅR, I ALT	30	2	1	28	2	2	1	1	25
UNDERVISNING	15	2	1	13	1	1	1	1	11
ADMINISTRASJON, ØKONOMI, SAMFUNNSVITENSKAP OG JUS	4	-	-	4	-	-	-	-	4
NATURVITENSKAP OG TEKNIKK	8	-	-	8	1	1	-	-	7
UNIVERSITETS-, HØGSKOLENIVA II,III OG FORSKERNIVA, OVER 14 ÅR, I ALT	18	-	-	18	1	1	1	1	16
UNDERVISNING	4	-	-	4	-	-	-	-	4
ADMINISTRASJON, ØKONOMI, UOPPGITT ELLER INGEN UTDANNING ...	8	7	5	1	1	1	-	-	-
KVINNER I ALT	1 278	707	91	571	79	19	116	6	376
UNGDOMSSKOLENIVA, 7-9 ÅR, I ALT ..	1 014	585	43	429	49	5	95	3	285
7-ÅRIG FOLKESKOLE	483	312	35	171	27	4	36	1	108
ALLMENT FAGFELT ELLERS	278	153	6	125	11	-	28	1	86
ADMINISTRASJON OG ØKONOMI	78	34	1	44	2	-	8	1	34
INDUSTRI, HÅNDVERK OG TEKNIKK ..	18	7	-	11	:	-	:	-	8
SAMFERDSEL	-	-	-	-	-	-	-	-	-
HELSEVERN	3	2	-	1	:	-	:	-	:
TJENESTEYTING OG FORSVAR	153	77	1	76	8	1	21	-	47
GYMNASNIVA I, 10 ÅR, I ALT	157	82	29	75	13	7	11	2	51
ALLMENT FAGFELT	142	78	28	64	11	7	10	2	43
INDUSTRI, HÅNDVERK OG TEKNIKK ..	4	1	-	3	1	-	-	-	2
SAMFERDSEL	3	-	-	3	:	-	:	-	2
HELSEVERN	4	2	-	2	:	-	:	-	:
GYMNASNIVA II,III, 11-12 ÅR, I ALT	48	19	7	29	6	3	3	-	20
ALLMENT FAGFELT	28	13	6	15	5	3	1	-	9
INDUSTRI, HÅNDVERK OG TEKNIKK ..	4	3	1	1	-	-	:	-	:
SAMFERDSEL	-	-	-	-	-	-	-	-	-
HELSEVERN	10	1	-	9	:	-	:	-	7
TJENESTEYTING OG FORSVAR	3	1	-	2	:	-	:	-	:
UNIVERSITETS- OG HØGSKOLENIVA I, 13-14 ÅR, I ALT	38	7	1	31	9	3	7	1	15
UNDERVISNING	23	3	-	20	4	-	4	1	12
ADMINISTRASJON, ØKONOMI, SAMFUNNSVITENSKAP OG JUS	7	2	-	5	2	1	1	-	2
UNIVERSITETS-, HØGSKOLENIVA II,III OG FORSKERNIVA, OVER 14 ÅR, I ALT	8	1	-	7	2	1	-	-	5
UNDERVISNING	4	1	-	3	-	-	-	-	3
ADMINISTRASJON, ØKONOMI, SAMFUNNSVITENSKAP OG JUS	-	-	-	-	-	-	-	-	-
NATURVITENSKAP OG TEKNIKK	-	-	-	-	-	-	-	-	-
UOPPGITT ELLER INGEN UTDANNING ...	13	13	11	-	-	-	-	-	-

1 BARE ET UTVALG AV FAGOMRÅDER ER SPESIFISERT UNDER DE ENKELTE UTDANNINGSNIVÅER

TABELL 6. YRKESAKTIVE, SKOLEELEVER OG STUDENTER 16 ÅR OG OVER ETTER KJØNN OG ARBEIDS-/SKOLE-/STUDIESTED PR. 1. NOVEMBER 1970

ARBEIDS-/SKOLE-/STUDIESTED	I ALT	1			2		
		YRKESAKTIVE			SKOLEELEVER OG STUDENTER		
		I ALT	MENN	KVINNER	I ALT	MENN	KVINNER
I ALT	1 947	1 774	1 234	540	173	72	101
I KOMMUNEN	1 228	1 193	774	419	35	10	25
ASKIM	172	158	111	47	14	5	9
EIDSBERG	149	83	64	19	66	20	46
OSLO	123	100	78	22	23	13	10
ROLVSØY	24	22	19	3	2	2	-
FET	22	22	11	11	-	-	-
SKI	9	9	5	4	-	-	-
ANDRE KOMMUNER I FYLKET	36	26	22	4	10	5	5
ANDRE KOMMUNER UTENFOR FYLKET ...	52	35	29	6	17	13	4
ANNET STED	132	126	121	5	6	4	2

1 EKSKL. PERSONER SOM AVTJENTE VERNEPLIKTSTJENESTE OG YRKESAKTIVE SOM IKKE HAR OPPGITT ARBEIDSSTED

2 EKSKL. SKOLEELEVER OG STUDENTER SOM IKKE HAR OPPGITT SKOLE-/STUDIESTED

TABELL 7. FAMILIER OG PERSONER ETTER FAMILIETYPPE OG HUSHOLDNINGSTYPE

HUSHOLDNINGSTYPE	I ALT		FAMILIER MED EN PERSON	FAMILIER MED TO ELLER FLERE PERSONER								
	FAMILIER	PERSONER		I ALT		EKTEPAR UTEN BARN	EKTEPAR MED UGIFTE BARN		MOR ELLER FAR MED UGIFTE BARN			
				FAMILIER	PERSONER		FAMILIER	PERSONER	FAMILIER	PERSONER	FAMILIER	PERSONER
I ALT	1 559	4 035	496	1 063	3 539	304	671	2 709	88	222		
PRIVATHUSHOLDNING I ALT .	1 518	3 994	455	1 063	3 539	304	671	2 709	88	222		
MED EN FAMILIE	1 244	3 500	280	964	3 220	279	617	2 491	68	171		
MED TO FAMILIER	214	419	121	93	298	25	49	199	19	49		
MED FLERE FAMILIER	60	75	54	6	21	-	5	19	1	2		
FELLESHUSHOLDNING	37	37	37	-	-	-	-	-	-	-		
ANNEN HUSHOLDNING	4	4	4	-	-	-	-	-	-	-		

TABELL 8. PERSONER 16 ÅR OG OVER MED EGEN BOLIG ETTER ALDER, EKTESKAPELIG STATUS OG KJØNN

EKTESKAPELIG STATUS OG KJØNN	I ALT	ALDER								
		16-19	20-24	25-29	30-39	40-49	50-59	60-69	70-79	80 OG OVER
		PERSONER 16 ÅR OG OVER I ALT ...	3 031	247	328	237	382	484	535	420
AV DISSE: MED EGEN BOLIG	2 329	10	124	195	345	446	497	390	252	70
MENN I ALT	1 542	109	195	123	195	254	277	202	137	50
AV DISSE: MED EGEN BOLIG	1 142	4	47	88	170	229	255	193	124	32
KVINNER I ALT	1 489	138	133	114	187	230	258	218	151	60
AV DISSE: MED EGEN BOLIG	1 187	6	77	107	175	217	242	197	128	38
UGIFTE I ALT	774	240	212	40	37	46	68	60	49	22
AV DISSE: MED EGEN BOLIG	164	5	18	7	9	15	32	36	33	9
MENN I ALT	468	109	157	35	27	36	45	30	22	7
AV DISSE: MED EGEN BOLIG	110	4	14	5	8	13	23	22	16	5
KVINNER I ALT	306	131	55	5	10	10	23	30	27	15
AV DISSE: MED EGEN BOLIG	54	1	4	2	1	2	9	14	17	4
GIFTE OG SEPARERTE I ALT	1 973	7	115	194	338	423	435	287	146	28
AV DISSE: MED EGEN BOLIG	1 937	5	105	187	332	420	435	287	141	25
MENN I ALT	987	-	38	87	163	214	227	153	84	21
AV DISSE: MED EGEN BOLIG	968	-	33	83	159	212	227	153	82	19
KVINNER I ALT	986	7	77	107	175	209	208	134	62	7
AV DISSE: MED EGEN BOLIG	969	5	72	104	173	208	208	134	59	6
FØR GIFTE I ALT	284	-	1	3	7	15	32	73	93	60
AV DISSE: MED EGEN BOLIG	228	-	1	1	4	11	30	67	78	36
MENN I ALT	87	-	-	1	5	4	5	19	31	22
AV DISSE: MED EGEN BOLIG	64	-	-	-	3	4	5	18	26	8
KVINNER I ALT	197	-	1	2	2	11	27	54	62	38
AV DISSE: MED EGEN BOLIG	164	-	1	1	1	7	25	49	52	28

TABELL 9. HUS, BOLIGER, ROM OG BOSATTE ETTER HUSTYPE

	PERMANENT BOLIGBYGG									PRO- VI- SOR- ISK BO- LIG- BYGG	FOR- RET- NINGS- BYGG M.V.	BYGG FOR- FEL- LES- HUS- HOLD- NING	UOPP- GITT HUS- TYPE
	I ALT	I ALT	VÅ- NINGS- HUS I TIL GÅRDS- DRIFT	FRITT- LIGG- ENDE BOLIG	ENE- BOLIG I REKKE, KJEDE, ATRIUM M.V.	ANNEN TALT ENE- BOLIG	HORI- SON- DEL TO- MANN- BOLIG	ANNET SMÅHUS	BLOKK				
HUS	1 189	1 138	512	516	16	1	68	22	3	3	43	5	-
BOLIGER I ALT ...	1 410	1 314	572	516	16	1	136	60	13	3	67	26	-
AV DISSE: BEBODDE	1 369	1 285	562	516	16	1	121	56	13	3	62	19	-
ROM	6 887	6 587	3 172	2 663	79	5	471	156	41	5	276	19	-
BOSATTE	3 994	3 794	1 693	1 612	48	:	298	105	:	3	178	19	-
BOLIGER PR. HUS .	1,2	1,2	1,1	1,0	1,0	1,0	2,0	2,7	4,3	1,0	1,6	5,2	-
ROM PR. BOLIG ...	5,0	5,1	5,6	5,2	4,9	5,0	3,9	2,8	3,2	1,7	4,5	1,0	-
BOSATTE PR. BOLIG	2,9	3,0	3,0	3,1	3,0	:	2,5	1,9	:	1,0	2,9	1,0	-
BOSATTE PR. ROM .	0,6	0,6	0,5	0,6	0,6	:	0,6	0,7	:	0,6	0,6	1,0	-

TABELL 10. BEBODDE BOLIGER ETTER HUSTYPE OG BYGGEAR, OG HUS, ROM OG BOSATTE ETTER HUSETS BYGGEAR

HUSETS BYGGEAR	HUS	BEBODDE BOLIGER						ROM	BOSATTE	BE- BOD- DE BO- LIG- ER PR. HUS	BOSATTE		
		I ALT	I ALT	I VANINGS- HUS I TILKN. TIL GÅRDSDRIFT OG I FRITTL. ENEBOLIGER	I ANDRE ENE- OG TO- MANN- BOLIGER OG SMÅHUS	I BLOKK- ER	I ANDRE BYGG				PR. BO- LIG	PR. ROM	
I ALT	1 189	1 369	1 285	1 078	194	13	84	6 887	3 994	1,2	5,0	2,9	0,6
1900 OG FØR	315	337	335	326	9	-	2	1 855	1 017	1,1	5,5	3,0	0,5
1901-1910	55	67	58	50	8	-	9	308	178	1,2	4,6	2,7	0,6
1911-1920	73	89	87	77	10	-	2	437	243	1,2	4,7	2,7	0,6
1921-1930	105	128	115	89	22	4	13	607	356	1,2	4,7	2,8	0,6
1931-1940	114	129	117	92	25	-	12	650	346	1,1	5,0	2,7	0,5
1941-1945	41	45	42	33	9	-	3	220	114	1,1	4,9	2,5	0,5
1946-1950	77	100	96	64	27	5	4	479	291	1,3	4,8	2,9	0,6
1951-1960	191	238	208	155	49	4	30	1 134	663	1,2	4,8	2,8	0,6
1961-1970	218	236	227	192	35	-	9	1 197	786	1,1	5,1	3,3	0,7
UOPPGITT	-	-	-	-	-	-	-	-	-	-	-	-	-

TABELL 11. BEBODDE BOLIGER ETTER HUSTYPE OG TALLET PÅ ROM, OG BOSATTE ETTER TALLET PÅ ROM I BOLIGEN

TALLET PÅ ROM, EKSKL. KJØKKEN	BEBODDE BOLIGER						I ANDRE BYGG	I ALT	PR. ROM
	I ALT	I ALT	I VANINGS- HUS I TILKN. TIL GÅRDSDRIFT OG I FRITTL. ENEBOLIGER	I ANDRE ENE- OG TOMANN- BOLIGER OG SMÅHUS	I BLOKKER	I ANDRE BYGG			
I ALT	1 369	1 285	1 078	194	13	84	3 994	0,6	
0 ROM ELLER UOPPGITT ..	-	-	-	-	-	-	-	-	
1 ROM I ALT	90	64	37	25	2	26	107	0,8	
MED KJØKKEN I ALT ...	57	53	30	22	1	4	74	0,7	
UNDER 6 KVM.	12	11	3	7	1	1	16	1,3	
6 KVM. OG MER	45	42	27	15	-	3	58	0,6	
UTEN KJØKKEN	33	11	7	3	1	22	33	1,0	
2 ROM I ALT	176	166	97	64	5	10	408	0,8	
MED KJØKKEN	174	164	95	64	5	10	:	:	
UTEN KJØKKEN	2	2	2	-	-	-	:	:	
3 ROM	241	220	158	56	6	21	667	0,7	
4 ROM	348	335	300	35	-	13	1 071	0,6	
5 ROM	261	252	241	11	-	9	827	0,5	
6 ROM	133	131	128	3	-	2	464	0,5	
7 ROM	67	64	64	-	-	3	243	0,5	
8 ROM OG MER	53	53	53	-	-	-	207	0,4	

TABELL 12. BEBODDE BOLIGER, ROM OG BOSATTE ETTER BOLIGTETTHET

	I ALT	BOSATTE PR. ROM, INKL. KJØKKEN PÅ 6 KVM. OG MER									0 ROM ELLER UOPP- GITT
		UNDER	0,25-	0,50-	0,75-	1,00-	1,25-	1,50-	1,75-	2,00	
		0,25	0,49	0,74	0,99	1,24	1,49	1,74	1,99	OG MER	
BEBODDE BOLIGER	1 369	101	378	434	196	190	39	19	-	12	-
ROM	6 887	638	2 127	2 173	1 016	689	146	64	-	34	-
BOSATTE	3 994	113	743	1 250	812	704	193	101	-	78	-
ROM PR. BOLIG	5,0	6,3	5,6	5,0	5,2	3,6	3,7	3,4	-	2,8	-
BOSATTE PR. BOLIG	2,9	1,1	2,0	2,9	4,1	3,7	4,9	5,3	-	6,5	-

TABELL 13. BEBODDE BOLIGER, ROM OG BOSATTE ETTER BOLIGENS UTSTYR

	I ALT	INNLAGT VANN I HUSET								IKKE INN- LAGT VANN I HUSET	UOPP- GITT
		EGET WC		FELLES WC		EGET ELLER FELLES	UTEN WC		UTEN BAD		
		EGET BAD	FELLES BAD	EGET BAD	FELLES BAD	WC OG UTEN BAD	EGET ELLER FELLES BAD				
						WC OG BAD					
BEBODDE BOLIGER	1 369	1 302	591	37	5	36	59	86	488	67	-
ROM	6 887	6 668	3 347	132	20	91	247	447	2 384	219	-
BOSATTE	3 994	3 871	1 888	77	12	64	175	238	1 417	123	-
ROM PR. BOLIG	5,0	5,1	5,7	3,6	4,0	2,5	4,2	5,2	4,9	3,3	-
BOSATTE PR. BOLIG	2,9	3,0	3,2	2,1	2,4	1,8	3,0	2,8	2,9	1,8	-
BOSATTE PR. ROM	0,6	0,6	0,6	0,6	0,6	0,7	0,7	0,5	0,6	0,6	-

TABELL 14. BEBODDE BOLIGER, ROM OG BOSATTE ETTER EIER-/LEIERFORHOLDET TIL BOLIGEN

	I ALT	BOLIGINNEHAVEREN DISPONERER BOLIGEN SOM								TJEN- ESTE- ELLER FOR- TER- BOLIG	UOPP- GITT
		EIER	LEIEBOER						UTEN INN- SKOTT		
			MED AKSJE/ANDEL				UTEN AKSJE/ANDEL				
			I ALT	MED INN- SKOTT	UTEN INN- SKOTT	I ALT	MED INN- SKOTT	UTEN INN- SKOTT			
BEBODDE BOLIGER ...	1 369	948	321	4	-	4	317	9	308	100	-
ROM	6 887	5 292	1 222	19	-	19	1 203	21	1 182	373	-
BOSATTE	3 994	2 913	807	13	-	13	794	10	784	274	-
ROM PR. BOLIG	5,0	5,6	3,8	4,8	-	4,8	3,8	2,3	3,8	3,7	-
BOSATTE PR. BOLIG .	2,9	3,1	2,5	3,3	-	3,3	2,5	1,1	2,5	2,7	-
BOSATTE PR. ROM ...	0,6	0,6	0,7	0,7	-	0,7	0,7	0,5	0,7	0,7	-

TABELL 15. FOLKEMENGDEN ETTER ALDER, KJØNN OG TELLINGSKRETS

TELLINGSKRETS OG KJØNN	I ALT	ALDER									
		UNDER	7-15	16-19	20-24	25-29	30-39	40-49	50-59	60-69	70 OG
		7									OVER
KOMMUNEN I ALT	4 035	438	566	247	328	237	382	484	535	420	398
MENN I ALT	2 064	235	287	109	195	123	195	254	277	202	187
UGIFTE	990	235	287	109	157	35	27	36	45	30	29
GIFTE OG SEPARERTE	987	-	-	-	38	87	163	214	227	153	105
FØR GIFTE	87	-	-	-	-	1	5	4	5	19	53
KVINNER I ALT	1 971	203	279	138	133	114	187	230	258	218	211
UGIFTE	788	203	279	131	55	5	10	10	23	30	42
GIFTE OG SEPARERTE	986	-	-	7	77	107	175	209	208	134	69
FØR GIFTE	197	-	-	-	1	2	2	11	27	54	100
TETTBYGDE KRETSE I ALT ...	1 275	149	196	66	95	84	134	155	150	123	123
MENN	633	83	105	31	48	41	65	85	69	52	54
KVINNER	642	66	91	35	47	43	69	70	81	71	69
03 SKJØNHAUG	913	118	144	46	64	60	104	110	101	85	81
MENN	450	64	81	20	28	27	52	61	45	36	36
KVINNER	463	54	63	26	36	33	52	49	56	49	45
11 HEIAS	362	31	52	20	31	24	30	45	49	38	42
MENN	183	19	24	11	20	14	13	24	24	16	18
KVINNER	179	12	28	9	11	10	17	21	25	22	24
SPRETTBYGDE KRETSE I ALT .	2 756	289	370	180	233	153	248	329	383	296	275
MENN	1 428	152	182	77	147	82	130	169	207	149	133
KVINNER	1 328	137	188	103	86	71	118	160	176	147	142
01 TOSEBYGDA	254	17	32	15	17	21	27	29	36	32	28
MENN	130	8	15	7	10	11	17	15	17	18	12
KVINNER	124	9	17	8	7	10	10	14	19	14	16
02 HAUGLAND	207	21	29	15	14	8	16	26	22	26	30
MENN	103	12	16	7	5	4	9	15	12	9	14
KVINNER	104	9	13	8	9	4	7	11	10	17	16
04 BRUER	262	37	46	14	20	10	35	27	25	25	23
MENN	138	20	20	10	16	5	18	14	13	12	10
KVINNER	124	17	26	4	4	5	17	13	12	13	13
05 JØRENTVET	254	29	33	18	15	14	22	33	36	31	23
MENN	133	13	19	8	8	7	10	19	21	16	12
KVINNER	121	16	14	10	7	7	12	14	15	15	11
06 RISBRATE	205	19	29	16	19	8	16	22	37	20	19
MENN	100	4	16	4	12	5	9	10	18	11	11
KVINNER	105	15	13	12	7	3	7	12	19	9	8
07 HAMNÅS	303	43	47	16	36	26	32	31	33	20	19
MENN	162	22	23	8	26	13	18	16	18	10	8
KVINNER	141	21	24	8	10	13	14	15	15	10	11
08 BINGEN	190	16	16	13	10	8	17	30	31	29	20
MENN	96	10	9	3	4	4	9	13	20	14	10
KVINNER	94	6	7	10	6	4	8	17	11	15	10
09 ÅRSTAD	150	15	18	11	13	10	7	21	20	19	16
MENN	78	8	9	4	9	6	3	10	9	11	9
KVINNER	72	7	9	7	4	4	4	11	11	8	7
10 MÅSTAD	175	16	20	9	16	12	15	21	27	23	16
MENN	93	8	10	3	12	7	7	13	13	11	9
KVINNER	82	8	10	6	4	5	8	8	14	12	7
12 KIRKEBY	240	30	33	13	31	6	21	33	26	20	27
MENN	125	14	17	5	18	4	12	16	15	11	13
KVINNER	115	16	16	8	13	2	9	17	11	9	14
13 HAKÅS	227	16	35	18	21	12	21	24	31	30	19
MENN	118	11	11	10	15	6	10	14	16	16	9
KVINNER	109	5	24	8	6	6	11	10	15	14	10
14 HVAMMER	134	12	6	9	10	13	10	8	32	13	21
MENN	68	10	2	3	5	8	4	2	18	7	9
KVINNER	66	2	4	6	5	5	6	6	14	6	12
15 FJELL	155	18	26	13	11	5	9	24	27	8	14
MENN	84	12	15	5	7	2	4	12	17	3	7
KVINNER	71	6	11	8	4	3	5	12	10	5	7
UTEN FAST BOPEL I ALT	4	-	-	1	-	-	-	-	2	1	-
MENN	3	-	-	1	-	-	-	-	1	1	-
KVINNER	1	-	-	-	-	-	-	-	1	-	-

TABELL 16. PERSONER 16 ÅR OG OVER ETTER VIKTIGSTE KILDE TIL LIVSOPPHOLD, NÆRING, KJØNN OG TELLINGSKRETS

VIKTIGSTE KILDE TIL LIVSOPPHOLD											
INNTEKT AV EGET ARBEID											
TELLINGSKRETS OG KJØNN	I ALT	NÆRING							PEN- SJON, TRYGD	FOR- MUE, LAN, STI- PEND M.V.	HUSAR- BEID I HJEM- MET, FORSØR- GET
		I ALT	JORD- SKOG- BRUK, FISKE M.V., HVAL- FANGST	INDU- STRI M.V., BYGGE- OG ANL. VIRK- SOMHET	VARE- HANDEL	SAM- FERD- SEL	TJEN- ESTE- YTENDE NÆR- INGER	UDPP- GITT			
KOMMUNEN I ALT	3 031	1 647	546	506	177	124	293	1	542	47	795
MENN	1 542	1 236	415	460	99	101	160	1	219	30	57
KVINNER	1 489	411	131	46	78	23	133	-	323	17	738
TETTBYGDE KRETSE I ALT ...	930	484	20	185	88	67	124	-	186	10	250
MENN	445	349	17	171	46	52	63	-	71	9	16
KVINNER	485	135	3	14	42	15	61	-	115	1	234
03 SKJØNHAUG	651	338	10	123	63	41	101	-	117	6	190
MENN	305	245	8	114	35	32	56	-	43	5	12
KVINNER	346	93	2	9	28	9	45	-	74	1	178
11 HEIAS	279	146	10	62	25	26	23	-	69	4	60
MENN	140	104	9	57	11	20	7	-	28	4	4
KVINNER	139	42	1	5	14	6	16	-	41	-	56
SPREDTBYGDE KRETSE I ALT .	2 097	1 162	526	321	89	57	169	-	353	37	545
MENN	1 094	886	398	289	53	49	97	-	146	21	41
KVINNER	1 003	276	128	32	36	8	72	-	207	16	504
01 TOSEBYGDA	205	111	33	45	11	4	18	-	34	2	58
MENN	107	91	31	40	8	4	8	-	13	1	2
KVINNER	98	20	2	5	3	-	10	-	21	1	56
02 HAUGLAND	157	88	55	16	6	4	7	-	33	1	35
MENN	75	62	36	15	3	4	4	-	9	-	4
KVINNER	82	26	19	1	3	-	3	-	24	1	31
04 BRUER	179	93	40	25	3	3	22	-	29	3	54
MENN	98	85	38	24	3	3	17	-	11	-	2
KVINNER	81	8	2	1	-	-	5	-	18	3	52
05 JØRENTVET	192	100	51	29	7	4	9	-	34	1	57
MENN	101	79	45	25	2	3	4	-	19	1	2
KVINNER	91	21	6	4	5	1	5	-	15	-	55
06 RISBRÅTE	157	84	44	18	5	8	9	-	31	3	39
MENN	80	63	31	17	2	7	6	-	12	2	3
KVINNER	77	21	13	1	3	1	3	-	19	1	36
07 HAMNÅS	213	126	34	30	11	11	40	-	30	5	52
MENN	117	101	22	28	9	8	34	-	11	2	3
KVINNER	96	25	12	2	2	3	6	-	19	3	49
08 BINGEN	158	80	35	27	9	1	8	-	24	1	53
MENN	77	64	32	24	5	1	2	-	9	-	4
KVINNER	81	16	3	3	4	-	6	-	15	1	49
09 ÅRSTAD	117	69	30	18	6	2	13	-	12	2	34
MENN	61	53	25	16	4	2	6	-	4	2	2
KVINNER	56	16	5	2	2	-	7	-	8	-	32
10 MÅSTAD	139	88	54	22	4	3	5	-	20	4	27
MENN	75	61	37	18	2	3	1	-	11	2	1
KVINNER	64	27	17	4	2	-	4	-	9	2	26
12 KIRKEBY	177	91	38	22	9	3	19	-	43	4	39
MENN	94	64	27	21	2	2	12	-	21	3	6
KVINNER	83	27	11	1	7	1	7	-	22	1	33
13 HÅKÅS	176	110	60	29	9	6	6	-	24	8	34
MENN	96	78	39	28	6	5	-	-	7	6	5
KVINNER	80	32	21	1	3	1	6	-	17	2	29
14 HVAMMER	116	67	27	18	6	6	10	-	21	3	25
MENN	56	42	15	14	5	5	3	-	9	2	3
KVINNER	60	25	12	4	1	1	7	-	12	1	22
15 FJELL	111	55	25	22	3	2	3	-	18	-	38
MENN	57	43	20	19	2	2	-	-	10	-	4
KVINNER	54	12	5	3	1	-	3	-	8	-	34
UTEN FAST BOPEL I ALT	4	1	-	-	-	-	-	1	3	-	-
MENN	3	1	-	-	-	-	-	1	2	-	-
KVINNER	1	-	-	-	-	-	-	-	1	-	-

TABELL 17. HOVEDTALL FOR HUS OG BEBODDE BOLIGER I DE ENKELTE TELLINGSKRETSE

TELLINGSKRETS	HUS				BEBODDE BOLIGER							BO- SAT- TE PR. ROM
	I ALT	AV DISSE:			I ALT	AV DISSE MED:						
		VAN.HUS TILKN. GARDS- DRIFT, FRITTL. ENEBOL.	1946- 1960	BYGG- GEAR 1961- 1970		INNLAGT VANN I HUSET	EGET OG EGET BAD	WC OG BAD ELLERS	WC OG UTEN BAD	EGET ELLER FELLES WC OG UTEN BAD	EGET ELLER FELLES WC OG UTEN WC	
KOMMUNEN I ALT	1 189	1 028	268	218	1 369	1 302	591	78	59	86	0,6	
TETTBYGDE KRETSE I ALT ...	347	249	100	126	424	419	270	34	29	12	0,6	
03 SKJØNHAUG	237	166	69	108	297	295	221	30	15	4	0,6	
11 HEIAS	110	83	31	18	127	124	49	4	14	8	0,6	
SPREDTBYGDE KRETSE I ALT .	842	779	168	92	945	883	321	44	30	74	0,6	
01 TOSEBYGDA	84	77	20	9	94	89	43	4	-	3	0,6	
02 HAUGLAND	63	60	12	6	73	68	26	3	3	3	0,6	
04 BRUER	71	65	12	10	78	70	25	6	4	6	0,6	
05 JØRENTVET	75	71	13	11	87	78	37	3	5	4	0,6	
06 RISBRATE	67	62	14	6	72	68	20	1	-	13	0,5	
07 HAMNAS	82	67	24	20	110	108	49	15	4	15	0,6	
08 BINGEN	69	68	7	8	72	68	25	-	1	7	0,5	
09 ÅRSTAD	49	46	8	2	52	49	18	2	2	5	0,5	
10 MÅSTAD	60	58	8	4	61	59	13	-	1	5	0,5	
12 KIRKEBY	66	61	13	3	73	67	19	4	5	3	0,6	
13 HÅKAS	67	63	15	4	76	69	21	2	-	7	0,6	
14 HVAMMER	46	43	11	3	50	45	12	1	3	1	0,5	
15 FJELL	43	38	11	6	47	45	13	3	2	2	0,6	

a. KRETSFORTEGNELSE

Krets- nr.	Navnet på kretsen	Krets- type ¹⁾	Omfang
0	Uten fast bopel	0	..
1	Tosebygda	S	Gnr. 34 - 48.
2	Haugland	S	Gnr. 49 - 53, 54, gnr. 54/55 bnr. 3/4 og 7/7, gnr. 55 bnr. 1, 3, 6, 9/10, 11 og 12, gnr. 56, 56/57, 66, 67, gnr. 68 bnr. 1, 3, 5, 6, 7/9 og 8, gnr. 69 bnr. 8 og 10 - 12, gnr. 179 bnr. 13.
3	Skjønhaug	T	Se vedlegg 3.
4	Bruer	S	Gnr. 1, 2, gnr. 21 bnr. 1 Høntorp og 2, gnr. 26 - 29, gnr. 30 bnr. 4 og 7, gnr. 31 - 33, gnr. 55 bnr. 5, gnr. 60, 61, 63, 64, gnr. 65 bnr. 1 og 2, gnr. 69 bnr. 6, 7 og 26, gnr. 105 bnr. 7, 8/11/13 og 16. Unntatt bnr. under krets 3.
5	Jørentvet	S	Gnr. 3 - 5, gnr. 6 bnr. 1, 2 Berg og 5, gnr. 6/22 bnr. 7/8/9, gnr. 7 - 20, gnr. 21 bnr. 1 Opdal, gnr. 22, 23, 24/3, 25, gnr. 30 bnr. 3.
6	Risbråte	S	Gnr. 6 bnr. 2 Tretterud, gnr. 65 bnr. 4, gnr. 68 bnr. 2, gnr. 69/109 bnr. 18/3, gnr. 69 bnr. 4 Bulterud, gnr. 100, 101, gnr. 102 bnr. 1 - 3, 4/7/10/14, 5, 6, 8 Langsæter, 15, 17, 20 og 25, gnr. 103, 104, gnr. 105 bnr. 1, 3 og 10/12, gnr. 106 - 111.
7	Hamnås	S	Gnr. 85 bnr. 6 og 7, gnr. 92 - 99, gnr. 102 bnr. 8 Betania, 18, 19, 21, 27 - 29, 31, 34, 38, 40 - 43 og 45.
8	Bingen	S	Gnr. 78 - 83, gnr. 86 bnr. 4 og 8 - 10, gnr. 87 - 91.
9	Årstad	S	Gnr. 69 bnr. 1, 2/4 Kverner, 13 og 14, gnr. 70 - 76, 84, gnr. 85 bnr. 1, 2 og 3/4, gnr. 86 bnr. 2 og 6.
10	Måstad	S	Gnr. 118, 119, 121, 122, gnr. 123 bnr. 1 og 2, gnr. 124 - 135. Unntatt bnr. under krets 11.
11	Heiås	T	Se vedlegg 3.
12	Kirkeby	S	Hillside gnr. 112, 113/115, 116, 117, 120, gnr. 136 bnr. 1/2, 30 og 51, gnr. 152 - 156, gnr. 157/163/123 bnr. 3/6/7/8/3 Skjennern, gnr. 157, 158, gnr. 159/168 bnr. 4/6 Granerud, gnr. 159 og 160. Unntatt bnr. under krets 11.
13	Håkås	S	Gnr. 161, 162, gnr. 163/164 bnr. 3/4/5 Evenby, gnr. 163 bnr. 1, 2/4 og 10, gnr. 164 - 167, gnr. 168/173 bnr. 5/4 Gammelgård, gnr. 168 bnr. 1 og 4 Aastorp, gnr. 169, 170, 172 - 178, gnr. 179 bnr. 1 - 4, 7 og 12.
14	Hvammer	S	Gnr. 136 bnr. 57, gnr. 137/149, 137/138/149, 137, 138, gnr. 146 bnr. 6 og 8, gnr. 147/148/149 bnr. 2/3/5/12/5, gnr. 147/149/138, 147, gnr. 148 bnr. 1, 4, 6 og 18, gnr. 149 - 151.
15	Fjell	S	Gnr. 139 - 145, gnr. 146 bnr. 1, 11 og 12, gnr. 148 bnr. 7, 7/8/11, 13 og 23.

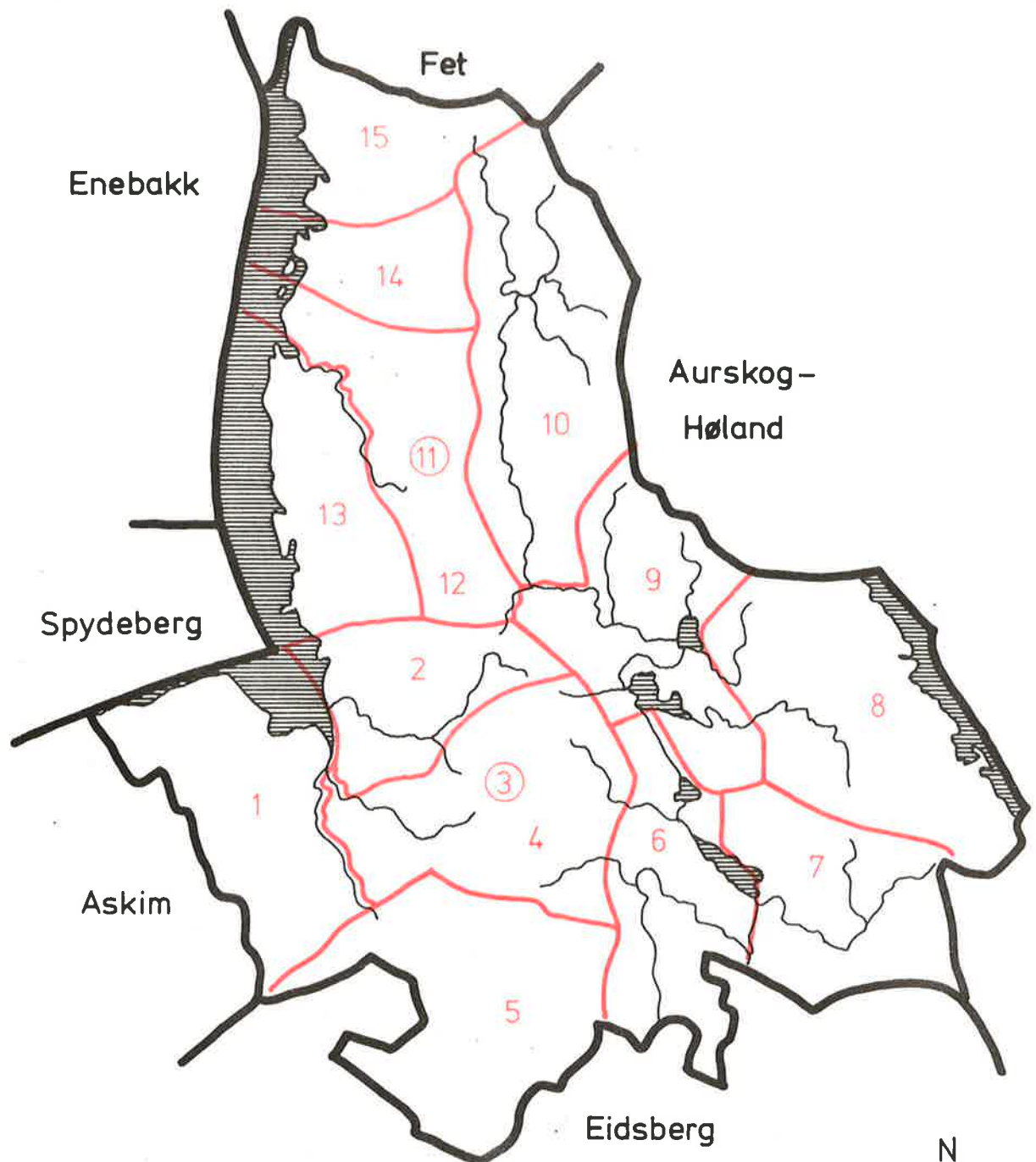
1) T = Tettbygd krets. S = Spredtbygd krets.

b. INNDELINGEN I SOGN PR: 1. NOVEMBER 1970

Navnet på sognet	Omfang (tellingekretsnr.)	Navnet på sognet	Omfang (tellingekretsnr.)
Trøgstad	1 - 9	Båstad	10 - 15



0122 TRØGSTAD



TEGNFORKLARING

— KOMMUNEGRENSE 1970


— KRETSGRENSE 1970

③ MARKERING AV TETTBYGD
KRETS MED NR.

5 NR. PÅ SPREDTBYGD KRETS

MÅLESTOKK

0 1 2 3 4 5 6 7 8 9 10 KM.



0122 TRØGSTAD

TETTBYGDE KRETSER

