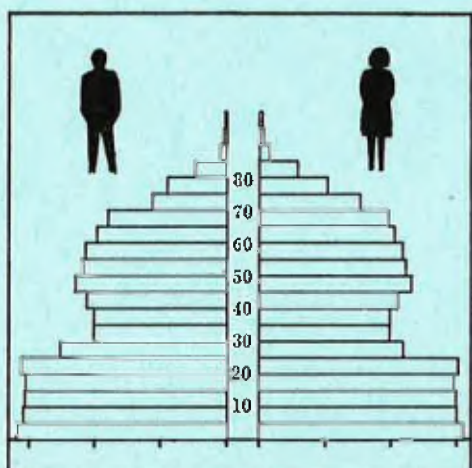


STATISTISKE KOMMUNEHEFTER



FOLKE- OG BOLIGTELLING

1. NOVEMBER 1970

1569 **AURE**

STATISTISK SENTRALBYRÅ
OSLO


STATISTISKE KOMMUNEHEFTER



FOLKE- OG BOLIGTELLING
1. NOVEMBER 1970

1569 AURE

STATISTISK SENTRALBYRÅ
OSLO 1973



FORORD

Den første statistikken utarbeidd på grunnlag av oppgaver til folketellingen i 1970, ble publisert i desember 1971 i heftet "Folkemengden etter alder og ekteskapelig status, 31. desember 1970".

I serien Statistiske kommunehefter legger Statistisk Sentralbyrå fram de viktigste resultater fra Folke- og bolig telling 1970 for hver enkelt kommune. Heftene vil bli utgitt fra midten av 1972 til siste halvdel av 1973. Da kontrollen av tellingsoppgavene ikke er avsluttet når kommuneheftene utarbeides, er tallene i disse heftene foreløpige.

Endelige tall for hele landet vil bli publisert i 6 hefter som ventes å bli utgitt i 1974. Disse publikasjonene vil også inneholde tabeller med geografiske fordelinger. I tillegg til de tabellene som blir trykt, vil det bli utarbeidd tabeller med mer detaljert statistikk. På grunnlag av tellingsresultatene vil det videre bli utarbeidd et bosettingskart og flere større spesialartikler.

Professor Hallstein Myklebost, Geografisk Institutt, Universitetet i Oslo, har vært Byråets konsulent i arbeidet med kretsinnstillingen.

Statistisk Sentralbyrå, Oslo, 2. mai 1972

Petter Jakob Bjerve

Einar Jensen



INNHold

	Side
Prinsipper og definisjoner	7
1. Omfanget av Folke- og bolig telling 1970	7
2. Definisjon av personkjennermerker	7
3. Definisjon av familie- og husholdningstype	10
4. Definisjon av hus og bolig og hus- og boligkjennermerker	11
5. Inndelingen i tellingskretser	13
6. Merknader til tabell 1	14
 T a b e l l e r	
1. Folkemengden ved folketellingene 1801-1970	16
2. Folkemengden etter kjønn og inntektstakernes viktigste kilde til livsopphold og næring ...	16
3. Personer 16 år og over etter yrkesaktivitet, kjønn og alder	16
4. Personer 16 år og over med minst 100 arbeidstimer etter yrkesstatus, arbeidstid, kjønn og næring/yrkesområde	17
5. Personer 16-69 år etter yrkesaktivitet, kjønn og høyeste utdanning	18
6. Yrkesaktive, skoleelever og studenter 16 år og over etter kjønn og arbeids-/skole-/studie- sted pr. 1. november 1970	19
7. Familier og personer etter familietype og husholdningstype	19
8. Personer 16 år og over med egen bolig etter alder, ekteskapelig status og kjønn	19
9. Hus, boliger, rom og bosatte etter hustype	20
10. Beboede boliger etter hustype og byggeår, og hus, rom og bosatte etter husets byggeår	20
11. Beboede boliger etter hustype og tallet på rom, og bosatte etter tallet på rom i boligen .	20
12. Beboede boliger, rom og bosatte etter bolig tetthet	21
13. Beboede boliger, rom og bosatte etter boligens utstyr	21
14. Beboede boliger, rom og bosatte etter eier-/leierforholdet til boligen	21
15. Folkemengden etter alder, kjønn og tellingskrets	22
16. Personer 16 år og over etter viktigste kilde til livsopphold, næring, kjønn og tellings- krets	23
17. Hovedtall for hus og beboede boliger i de enkelte tellingskretser	24
 V e d l e g g	
1 a. Kretsfortegnelse	25 27
1 b. Inndelingen i sogn pr. 1. november 1970	25 27
1 c. Oversikt over endringene i kommuneinndelingen mellom tellingen i 1960 og tellingen i 1970	25 27
2. Kartskisse over kretsinnndelingen	27 29
3. Oversiktskart over tettbygd krets	29 31

S t a n d a r d t e g n

- .. Oppgave mangler
- : Tall kan ikke offentliggjøres
- Null



PRINSIPPER OG DEFINISJONER

1. OMFANGET AV FOLKE- OG BOLIGTELLING 1970

Folketellingen omfatter alle personer (også utenlandske statsborgere) som ifølge Forskrifter av 20. januar 1970 om ordningen og føringen av folkeregistrene, var registrert som bosatt i Norge på tellingstidspunktet den 1. november 1970.

I boligteellingen har en med alle hus og privatboliger (privatleiligheter m.v.) hvor minst én person var registrert bosatt den 1. november 1970. Hus og boliger som var ubebodd eller som var bebodd bare av midlertidig tilstedeværende (f.eks. ugifte personer som oppholdt seg utenom foreldrenes hjem på grunn av studier), omfattes således ikke av tellingen. Heller ikke er boliger for forpleide i aldershjem, pleiehjem og barnehjem og for losjerende i pensjonater, hoteller o.l. med. Hus hvor alle eller en del av de registrert bosatte var forpleide eller losjerende, er derimot inkludert.

I avsnitt 2 er det gjort nærmere rede for bostedsbegrepet (det sted som en person skal regnes som bosatt) og i avsnitt 4 for hus- og boligbegrepet.

2. DEFINISJON AV PERSONKJENNEMERKER

Når ikke annet er nevnt, refererer personopplysningene seg til den 1. november 1970.

Bosted

Den enkelte person er i tellingen regnet å ha sitt bosted i den kommune og i den bolig hvor vedkommende var registrert som bosatt den 1. november 1970 ifølge forskriftene om ordningen og føringen av folkeregistrene. Hovedregelen er her at en person skal registreres som bosatt der hvor vedkommende regelmessig tar sin døgnhvile. De viktigste registreringsreglene er ellers:

Bostedsforhold	Skal registreres som bosatt i
Gift person som p.g.a. arbeid, studier, avtjening av verneplikt e.l. oppholder seg utenom ektefellenes felles bolig	Ektefellenes felles bolig
Ugift person som p.g.a. studier, skolegang eller avtjening av verneplikt oppholder seg utenom foreldrenes/forsørgers bolig	Foreldrenes/forsørgers bolig
Ugift person med eget arbeid og som vanligvis ikke bor hos foreldre/forsørger	Boligen der personen vanligvis bor
Person som p.g.a. ferie, besøk hos kjente, forretningsreise e.l. er fraværende fra boligen der vedkommende vanligvis bor	Boligen der personen vanligvis bor
Person som er forpleid i barnehjem, aldershjem, pleiehjem eller er satt bort i privat pleie	Barnehjemmet, aldershjemmet, pleiehjemmet eller boligen hvor personen er i pleie. (På grunn av registreringsvanker er imidlertid en del personer som var anbrakt i pleiehjem, registrert som bosatt i privatbolig på tellingstidspunktet.)
Person som er innlagt på sykehus eller anbrakt på arbeidsskole, arbeidsanstalt eller i fengsel	Boligen der personen var bosatt før innleggelsen eller anbringelsen

Personer som ikke kan henføres til en bestemt bolig, er regnet til gruppen "Uten fast bopel". Av registreringstekniske grunner har en imidlertid i tellingen også måttet ta med enkelte personer med fast bosted i denne gruppen. Personer uten fast bopel er som regel registrert som bosatt i den kommunen hvor de sist hadde fast bosted.

I det følgende er begrepet "Bosatt" brukt i samme betydning som begrepet "Registrert bosatt". Det er ikke som ved tidligere tellinger, hentet inn opplysninger om midlertidig bosted. Fra 1970-tellingen kan det derfor ikke gis oppgaver over den tilstedeværende befolkning.

Alder

I fordelingene etter alder er den enkelte person gruppert etter alder pr. 31. desember 1970 (1970 minus fødselsår), og ikke som ved tidligere tellinger etter alder på tellingstidspunktet.

Ekteskapelig status

Det er brukt fire hovedgrupperinger etter ekteskapelig status, nemlig ugifte, gifte, separerte og før gifte. Som før gifte er regnet skilte, enker og enkemenn.

Utdanning

Oppgavene over utdanning omfatter enkeltutdanninger på heltid av minst 5 måneders normal varighet og deltidsutdanninger av tilsvarende varighet. For personer med flere enkeltutdanninger, er den utdanning som har lengst samlet varighet (normal varighet av enkeltutdanningen tillagt varigheten av den forutdanning som kreves) regnet som høyeste utdanning. Av utdanninger med lik samlet varighet, er den som antas å være av størst yrkesmessig betydning, oppfattet som personens høyeste utdanning. Klassifiseringen er i samsvar med Standard for utdanningsgruppering (Statistisk Sentralbyrås Håndbøker, nr. 28). I tellingen er det imidlertid foretatt følgende tre-deling av standardens gymnasnivå (samlet utdanningsvarighet 10-12 år):

1. Utdanning på gymnasnivå I (10 år)
2. Utdanning på gymnasnivå II (11 år)
3. Utdanning på gymnasnivå III (12 år)

Videre er utvidet grunnskoleutdanning (10. frivillig år) i tellingen gruppert sammen med 9-årig grunnskole, mens den er skilt ut som egen gruppe under gymnasnivå i Standard for utdanningsgruppering.

Yrkesaktivitet

Som yrkesaktivitet er regnet alt arbeid mot vederlag, enten i form av lønn, inntekt av egen bedrift, naturalier e.l., inklusive arbeid som familiemedlem uten fast lønn i familiebedrift (f.eks. gårdsbruk, forretning m.v.), vernepliktstjeneste og tilsvarende pliktstjeneste, men eksklusive husarbeid for egen familie.

I gruppen "Med yrkesaktivitet" er tatt med alle personer 16 år og over som utførte yrkesaktivitet i hele eller en del av perioden 1. november 1969 - 31. oktober 1970, også personer som begynte eller sluttet i arbeidslivet i denne perioden, deltidsarbeidere og elever og studenter som hadde hatt feriearbeid.

I tidligere tellinger er personer med inntekt av egen yrkesaktivitet som viktigste kilde til livsopphold, regnet til yrkesbefolkningen (personer med yrke). I disse tellingene avviker imidlertid definisjonen av yrkesaktivitet på enkelte punkter fra definisjonen som er gitt ovenfor. I 1970-tellingen er ikke en bestemt gruppe av personer regnet som yrkesbefolkning. Det er imidlertid gitt fordelinger etter viktigste kilde til livsopphold og etter arbeidstid.

Viktigste kilde til livsopphold

Personer 16 år og over er gruppert etter den kilde til livsopphold som var viktigst de siste 12 månedene før tellingstidspunktet.

Med inntekt av eget arbeid er ment inntekt av egen yrkesaktivitet.

"Pensjon, trygd" omfatter syketrygd, arbeidsløshetsstrygd, forsørgertrygd, uføretrygd, alderstrygd, yrkesskadetrygd, krigspensjon, bedriftspensjon o.l. Ektefeller som hadde hver sin pensjon som viktigste kilde til livsopphold, er begge gruppert under denne kilden til livsopphold. I disse tilfellene er således ikke den ene ektefellen regnet som forsørget eller å ha husarbeid i hjemmet som viktigste kilde til livsopphold.

Som formue, lån m.v. er også regnet føderåd, leieinntekt, forpaktningssinntekt, annen formuesinntekt og utbetalinger i samband med livsforsikring eller individuell pensjonsforsikring.

"Stipend m.v." omfatter foruten stipend, underhold fra andre enn privatpersoner (f.eks. stønader fra det offentlige, institusjoner eller bedrifter), unntatt pensjon og trygd.

I gruppen "Husarbeid i hjemmet, forsørget" er tatt med alle personer som ikke hadde en av kildene som er spesifisert foran, som den viktigste kilde til livsopphold.

Inntektstaker/Ikke-inntektstaker

Som inntektstakere er regnet personer 16 år og over med inntekt av eget arbeid; pensjon, trygd m.v.; formue, lån m.v. eller stipend m.v. som viktigste kilde til livsopphold. Tilsvarende er som ikke-inntektstakere regnet alle personer under 16 år og personer 16 år og over som under viktigste kilde til livsopphold er gruppert på "Husarbeid i hjemmet, forsørget". Husmødre som ikke var inntektstakere, er skilt ut som egen gruppe. Denne gruppen omfatter gifte kvinner 16 år og over med husarbeid i hjemmet som viktigste kilde til livsopphold.

I tabell 2 er ikke-inntektstakere gruppert etter samme kilde til livsopphold/næring som en inntektstaker i samme familie (definisjon av familieenheten er gitt i avsnitt 3). Denne inntektstakeren er valgt ut etter følgende prioritetsrekkefølge:

1. Mannlig ektefelle/far
2. Kvinnelig ektefelle/mor
3. Eldste sønn, nest eldste sønn osv.
4. Eldste datter, nest eldste datter osv.

Personer som tilhørte familie uten en eneste inntektstaker, er i tabell 2 gruppert under uoppgitt kilde til livsopphold.

Elever, studenter (tabell 5)

Som elever og studenter er i tabell 5 regnet personer som i løpet av de siste 12 måneder før tellingstidspunktet, gikk på skole eller studerte, uten hensyn til andre aktiviteter som f.eks. yrkesaktivitet.

Arbeidstid

Oppgavene over arbeidstid gjelder perioden 1. november 1969 - 31. oktober 1970 og omfatter tid som er gått med til yrkesaktivitet. Tid som er brukt til skolearbeid, studier og husarbeid for egen familie, er således ikke inkludert. Personer som i perioden hadde mindre enn i alt én måneds sykefravær, og ellers - bortsett fra ferie - arbeidet full dag hele perioden, er regnet å ha hatt heldagsarbeid.

Generelt om grupperingen etter næring, yrke og yrkesstatus

Personer 16 år og over med yrkesaktivitet er gruppert på næring etter arten av virksomheten til den bedrift som den enkelte arbeidet i hele tiden eller lengst tid de siste 12 måneder før tellingstidspunktet. Disse personene er videre gruppert på det yrke og den yrkesstatus som de hadde hele tiden eller lengst tid i bedriften i 12-månedersperioden.

Næring

Næringsgrupperingen er foretatt etter 1960-utgaven av Standard for næringsgruppering i offentlig norsk statistikk (Statistisk Sentralbyrås Håndbøker, nr. 9). Denne standarden er i samsvar med International Standard Industrial Classification of All Economic Activities (ISIC), Rev. 1.

Med begrepet "Industri m.v." som er brukt i tabelldelen, er ment næringene bergverksdrift m.v., industri og kraft- og vannforsyning m.v. Videre er som "Samferdsel" regnet næringene sjøtransport og annen samferdsel. Samlegruppen "Tjenesteytende næringer" omfatter finansinstitusjoner, eienomsdrift, offentlig administrasjon og forsvar, offentlig og privat tjenesteyting og personlig tjenesteyting. I tabell 4 er under "Annen tjenesteyting" tatt med næringsgrenene hotell- og restaurantdrift og vask, rensing og andre personlige tjenester.

Yrke

Yrkesgrupperingen er foretatt etter Standard for yrkesgruppering i offentlig norsk statistikk (utgitt av Arbeidsdirektoratet i 1965) som i prinsippet følger 1958-utgaven av International Standard Classification of Occupations (ISCO).

Yrkesstatus

I tellingen er det brukt følgende fire grupperinger etter yrkesstatus:

1. Ansatt
2. Selvstendig uten leid hjelp
3. Selvstendig med leid hjelp
4. Familiemedlem uten fast lønn i familiebedrift

Personer (også medeiere) som arbeidde i firmaer organisert som aksjeselskap, andelslag eller annen selskapsform med begrenset ansvar, er alltid regnet som ansatte.

En person er regnet som selvstendig (med eller uten leid hjelp) dersom vedkommende drev firmaet alene for egen regning eller sammen med andre som medeier med ubegrenset ansvar (f.eks. i ansvarlig selskap). I de tilfelle hvor ektefeller arbeidde i felles virksomhet (f.eks. gårdsbruk, forretning) som ikke var organisert som aksjeselskap e.l., er den ene ektefellen regnet som selvstendig og den andre som familiemedlem uten fast lønn i familiebedrift. Gruppen "Familiemedlem uten fast lønn i familiebedrift" omfatter ellers personer som arbeidde i familievirksomhet uten fast avtalt lønn og som verken var eier eller medeier i virksomheten. Et familiemedlem uten fast lønn kan imidlertid ha vederlag for arbeidet i form av kost og losji, andel av overskott e.l.

I tabell 4 er det gitt oppgaver over tallet på henholdsvis ansatte og selvstendige (med eller uten leid hjelp). Differansen mellom summer av disse tall og totaltall utgjør følgelig tallet på familiemedlemmer uten fast lønn i familiebedrift.

Arbeids-/skole-/studiested

Personer som pr. 1. november 1970 både hadde inntekt av eget arbeid og som gikk på skole eller studerte, er i tabell 6 gruppert som yrkesaktive og etter arbeidssted dersom arbeidstiden de foregående 12 månedene utgjorde minst 1 000 timer. I motsatt fall er de gruppert som skoleelever/studenter og etter skole-/studiested.

Som personer med annet arbeidssted er regnet personer som arbeidde i flere kommuner, var til sjøs eller som arbeidde i utlandet. Tilsvarende er personer som studerte i utlandet gruppert under annet studiested.

Egen bolig

Ektefeller som var bosatt i samme privatbolig og hvor minst én av ektefellene var boliginnehaver, er begge regnet å ha egen bolig. For øvrig er bare boliginnehaveren eller én av boliginnhaverne gruppert under "Egen bolig". Forpleide i aldershjem, barnehjem og pleiehjem og losjerende i pensjonater og hoteller m.v. er aldri regnet å ha egen bolig.

Definisjon av begrepet "Boliginnehaver" er gitt i kapittel 4 under avsnittet "Eier-/leierforhold".

3. DEFINISJON AV FAMILIE OG HUSHOLDNINGSTYPE

Grupperingene på familie og husholdningstype refererer seg til tellingstidspunktet den 1. november 1970.

Familie

Til én og samme familie er regnet:

1. Ektepar og eventuelle ugifte barn registrert bosatt i samme privatbolig, aldershjem, pleiehjem, pensjonat, hotell e.l.
2. Far/mor med ugifte barn registrert bosatt i samme privatbolig, aldershjem, pleiehjem, pensjonat, hotell e.l.
3. Hver enkelt person som ikke hører inn under noen av de to gruppene som er spesifisert ovenfor (bl.a. personer uten fast bopel). Disse personene danner således hver for seg egen familie (familie med én person).

I familier med ektepar er også tatt med eventuelle ugifte barn av bare den ene ektefellen og ugifte adoptivbarn og stebarn, men ikke fosterbarn.

Av reglene som er nevnt ovenfor, går det fram at personer (f.eks. ektefeller) som ikke var registrert bosatt i samme privatbolig, aldershjem, pleiehjem, pensjonat, hotell e.l., aldri er gruppert under samme familie. Videre går det fram at gifte, separerte, skilte, enker og enkemenn ikke i noe tilfelle er regnet til samme familie som foreldrene. Når f.eks. et ektepar bor sammen med en skilt datter, danner ektefellene egen familie og datteren egen familie. Ellers kan nevnes at ugifte søsken som har felles bolig, men hvor ingen av foreldrene er bosatt, hver for seg er regnet som særskilt familie.

Husholdningstype

Det er skilt mellom tre hovedtyper av husholdning, nemlig privathusholdning, felleleshusholdning og annen husholdning.

Gruppen "Privathusholdning" omfatter personer som var registrert som bosatt i privatbolig. Denne husholdningstypen er videre splittet opp etter tallet på familier i husholdningen. Som husholdningsenhet er her regnet bolighusholdning (som omfatter alle bosatte i samme bolig) og ikke kosthusholdning som ved tidligere tellinger.

Til felleleshusholdning er regnet forpleide som var registrert bosatt i aldershjem, barnehjem og pleiehjem og losjerende som var registrert bosatt i pensjonat, hotell e.l.

Betjeningspersonale bosatt ved felleleshusholdninger er alltid gruppert under privathusholdning. Det samme gjelder militært personell som var bosatt i militærforlegning.

Annen husholdning omfatter personer uten fast bopel.

4. DEFINISJON AV HUS OG BOLIG OG HUS- OG BOLIGKJENNEMERKER

Hus- og boligopplysningene refererer seg til den 1. november 1970.

Hus

Som eget hus er som hovedregel regnet bygg som fra kjeller til loft er atskilt fra andre bygg. Fra denne regelen er det gjort følgende to unntak:

1. Hver enkelt bolig i vertikalt delte tomannsboliger og i rekke, kjede, atrium og terrasse er alltid regnet som særskilt hus.

2. Selv om det fra kjeller til loft er skillevegg(er) uten gjennomgang, er henholdsvis horisontalt delte tomannsboliger som er bygd sammen i rekke e.l., og hver enkelt blokk regnet til ett og samme hus.

Som nevnt under avsnitt 1, omfatter tellingen alle hus hvor minst én person var registrert som bosatt den 1. november 1970.

Bolig

Til en bolig (leilighet m.v.) er som hovedregel regnet rom som er bygd (eller ombygd) til bruk for én person eller for flere personer med fellesskap i kost og losji, og hvor det er adkomst til rommene (rommet) uten å måtte gå gjennom en annen bolig. Avgrensingen av boligenhetene er ellers foretatt etter følgende spesielle regler:

1. En hybel med egen inngang (utenfra eller fra korridor, oppgang e.l.) og som er bygd i tilknytning til en bolig, er regnet som særskilt bolig bare når hybelboeren (hybelboerne) selv holdt kosten.

2. Hybler uten egen inngang er ikke skilt ut som særskilte boliger.

3. I hybelbygg o.l. er hver enkelt hybel regnet som egen bolig, også i de tilfelle flere hybler har felles gang, hall, bad og/eller kjøkken.

4. I bygg for felleleshusholdning, i hus som er bygd i tilknytning til slike bygg og i militærforlegninger er hybler o.l. for ansatte regnet som særskilte boliger. Likeledes er rom som ble brukt av en ansatt med ektefelle og eventuelle barn, regnet til én og samme bolig.

Med privatbolig er i tellingen ment boliger som ikke er bebodd av forpleide i aldershjem, barnehjem og pleiehjem eller av losjerende i pensjonater, hoteller o.l. Boliger for ansatte (f.eks. sykepleiere) ved felleleshusholdninger er således regnet som privatboliger. Det samme gjelder boliger for befal m.v. i militærforlegninger.

Som nevnt under avsnitt 1, omfatter tellingen alle privatboliger hvor minst én person var registrert bosatt den 1. november 1970. Som betegnelse på disse boligene er i tabelldelen brukt "Bebodde boliger". For de enkelte hus som er med i tellingen, er det imidlertid hentet inn oppgaver over samlet tall på privatboliger (inkl. ubebodde boliger og boliger med bare midlertidig bosatte). Tallene på boliger i alt i tabell 9 gjelder disse boligene.

Rom

Oppgavene over tall på rom refererer seg til boliger som er med i tellingen, og omfatter beboelsesrom på 6 m² eller mer som kan nyttes året rundt. Bortsett fra i tabell 11, er også kjøkken på 6 m² eller mer inkludert. Entré, hall, bad, alkove, hems og rom som bare nyttes i næringsvirksomhet (f.eks. kontor) er ikke med.

Bosatte

Tallene på bosatte omfatter personer registrert som bosatt i privatboliger og således ikke personer som er regnet til felleleshusholdning og personer uten fast bopel.

Hustype

Som våningshus i tilknytning til gårdsdrift er - uansett hustype ellers - regnet hus hvor gårdbrukeren selv, forpakter eller kårfolk var bosatt, men ikke hus for gårdsarbeidere og hus på nedlagte bruk.

Hustypen "Frittliggende enebolig" omfatter hus med én bolig og med minst en halv meters avstand til nærmeste hus (unntatt garasje o.l.).

Til gruppen "Enebolig i rekke, kjede, atrium m.v." er også regnet husenhetene i vertikalt delte tomannsboliger.

Horisontalt delt tomannsbolig er hus med to vanlige leiligheter (som kan ha ulik størrelse) og hvor den ene leiligheten ligger i en etasje over den annen.

Hustypen "Annet småhus" omfatter hus med inntil 2½ etasjer (ekskl. underetasje), unntatt våningshus i tilknytning til gårdsdrift, eneboliger og horisontalt delte tomannsboliger. Hus som har én eller to vanlige leiligheter og hybelleilighet som er skilt ut som egen bolig, er også gruppert under denne hustypen.

Som blokk er regnet hus med 3 etasjer (ekskl. underetasje) eller mer.

Provisorisk boligbygg er hus m.v. som helt eller delvis er tatt i bruk til bolig for 10 år eller mindre (inkl. campingvogner, båter, telt, gammer o.l.).

Gruppen "Forretningsbygg m.v." omfatter hus hvor halvparten eller mindre av golvarealet nyttes til privatboliger, unntatt bygg for felleleshusholdning. Hus med to etasjer og hvor det er forretning i første etasje og bolig i annen etasje, er alltid gruppert under denne hustypen.

Som bygg for felleleshusholdning er regnet hus hvor det for bosatte og/eller midlertidig tilstedeværende er organisert felleleshusholdning. Hus i studentbyer o.l. er imidlertid aldri gruppert her. Av avgrensingsregler som det er gjort rede for under andre avsnitt, går det fram at oppgaver over tall på boliger, rom og bosatte i bygg for felleleshusholdning, bare omfatter privatboliger og rom og bosatte i disse boligene.

Byggeår

Som byggeår er for det enkelte hus regnet det år da minst halvparten av boligene i huset var ferdige til innflytning. Hus som er ombygd, er gruppert etter opprinnelig byggeår.

WC, bad

Boliger med eget wc/egget bad omfatter boliger med wc/bad som bare de bosatte i boligen har rett til å nytte, uten hensyn til om wc/bad ligger i eller utenfor boligen. Som boliger med felles wc/felles bad er regnet boliger som har wc/bad felles med en eller flere andre boliger.

Eier-/leierforhold

Personer med råderett over boligen som de er bosatt i (eier, leier den e.l.), er regnet som boliginnehavere.

Boliginnehavere (f.eks. medlemmer av borettslag) med aksje eller andel som gir borett til boligen, er alltid regnet som leieboere med aksje/andel, også i de tilfelle det er betalt innskott som er høyere enn pålydende verdi av aksjen/andelen.

Leieboere med innskott er boliginnehavere som har betalt innskott (f.eks. obligasjonsinnskott) for å leie boligen, men ikke leieboere som bare har betalt forskott på husleie.

Boliginnehavere som disponerer boligen vederlagsfritt eller som kårbolig, er regnet som leieboere.

En boliginnehaver er regnet å disponere boligen som tjenestebolig når den er stilt til disposisjon i samband med tjenesteforhold på vilkår av at boligen må fraflyttes når tjenesteforholdet opphører, uten hensyn til om det betales husleie eller ikke. Boliger som boliginnehaveren har aksje, andel eller innskott i, er imidlertid aldri regnet som tjenestebolig.

Gjennomsnittstall

Boliger pr. hus er lik tallet på privatboliger i hus som er med i tellingen (inkl. ubebodde boliger og boliger med bare midlertidig tilstedeværende) dividert med tallet på hus som er med i tellingen.

Bebodde boliger pr. hus er lik tallet på privatboliger som er med i tellingen dividert med tallet på hus som er med i tellingen.

Rom pr. bolig er lik tallet på rom (inkl. kjøkken på 6 m^2 eller mer) i privatboliger som er med i tellingen dividert med tallet på disse boligene.

Bosatte pr. bolig er lik tallet på bosatte i privatboliger dividert med tallet på privatboliger som er med i tellingen.

Bosatte pr. rom er lik tallet på bosatte i privatboliger dividert med tallet på rom (inkl. kjøkken på 6 m^2 eller mer) i privatboliger som er med i tellingen.

5. INNDELINGEN I TELLINGSKRETSE

For områder som i 1960 tilhørte herredskommune, er kretsinnvidlingen foretatt av Byrådet og etter de samme retningslinjer som i 1960-tellingen. Følgende hovedregler er lagt til grunn for innvidlingen:

1. En tellingskrets bør være mest mulig ensartet når det gjelder kommunikasjonsforhold, næringsstruktur og befolkningsutvikling.
2. Kretsgrenser må ikke skjære sogne- eller kommunegrenser.
3. En krets skal bestå enten bare av ett tettbygd strøk, del av tettbygd strøk eller av spredtbygd strøk. Som tettbygd strøk regnes områder med minst 200 bosatte på tellings-tidspunktet og hvor avstanden mellom bolighusene som regel ikke overstiger 50 meter. En hussamling som ligger mer enn 50 meter fra en tettbebyggelse, er imidlertid regnet som en del av det tettbygde strøket dersom hussamlingen naturlig hører sammen med tettbebyggelsen. Andre områder er regnet som spredtbygde strøk og er delt videre opp i tellingskretser.

I 1970-tellingen er det for områder som i 1960 tilhørte herredskommune, bare foretatt følgende endringer i kretsinnvidlingen som da ble brukt:

1. Når regulering av kommune- eller sognegrenser førte til at en 1960-krets falt inn under mer enn én kommune eller ett sogn i 1970, er kretsen delt videre opp slik at kretsgrenser ikke skjærer kommune- eller sognegrenser.
2. Grensene for tettbygde strøk (og dermed for tettbygde kretser) er justert i samsvar med bosettingen pr. 1. november 1970 etter reglene for avgrensing av disse strøkene.
3. I de tilfelle avgrensingen i 1960-tellingen av spredtbygde kretser ikke var i samsvar med reglene for kretsinnvidling, er grensene justert i 1970-tellingen.

Innvidlingen i tellingskretser av områder som i 1960 tilhørte bykommune, er foretatt av folke-registrene i samråd med kommunale myndigheter. I flere tilfelle er kretsinnvidlingen for disse om-rådene ikke den samme som i 1960-tellingen. I begge tellingene er imidlertid grensene fastlagt slik at de ikke skjærer kommune- eller sognegrenser og at en krets består enten bare av tettbygd strøk eller bare av spredtbygd strøk (avgrenset etter reglene som er nevnt ovenfor).

Tettbygde strøk i områder som i 1960 tilhørte herredskommune, er vanligvis ikke delt opp i flere kretser. Byområder er imidlertid alltid regnet til flere kretser.

I vedlegg 1 a er det gitt en kretsfortegnelse og i vedlegg 2 en kartskisse over kretsinn-
delingen. En oversikt som viser hvilke tellingskretser som inngår i de enkelte sogn, er gitt i ved-
legg 1 b.

6. Merknader til tabell 1

I tabell 1 har en generelt sett tatt sikte på å gi tall tilbake til 1801 etter kommuneinn-
delingen i 1970. Over et så langt tidsrom har det imidlertid skjedd så mange endringer i kommuneinn-
delingen at det for de fleste kommuner ikke kan gis en sammenliknbar tallserie for hele perioden.

I 1894 ble Aure herred delt i to herreder - Aure og Valsøyfjord. I 1914 ble Stemshaug skilt
ut fra Aure som eget herred. Mellom tellingen i 1960 og tellingen i 1970 er Stemshaug, en del av
tidligere Valsøyfjord og en del av Tustna herred slått sammen med Aure. Resten av Valsøyfjord er
overført til Halså herred. I vedlegg 1 c er det gitt en oversikt som viser hvilke kommuner de enkelte
tellingskretsene i 1970-tellingen tilhørte i 1960.

I tabell 1 omfatter tallene for 1946 og tidligere også folketallet (i alt 140 personer pr. 1.
november 1960) i den delen av tidligere Valsøyfjord som er overført til Halså, men ikke folketallet
(i alt 129 personer pr. 1. november 1960) i den delen av Tustna som er overført til Aure.

TABELLER

TABELL 1. FOLKEMENGDEN VED FOLKETELLINGENE 1801-1970

AR	FOLKE- MENGDEN	AR	FOLKE- MENGDEN	AR	FOLKE- MENGDEN	AR	FOLKE- MENGDEN	AR	FOLKE- MENGDEN	AR	FOLKE- MENGDEN
1801	1835	1865	1900	1930	1960 ..	3 419
1815	1845	1875	1910	1946	1970 ..	3 039
1825	1855	1890	1920	1950 ..	3 666		

I SE MERKNADER TIL TABELL 1 PÅ SIDE 14

TABELL 2. FOLKEMENGDEN ETTER KJØNN OG INNTEKTSTAKERNES VIKTIGSTE KILDE TIL LIVSOPPHOLD OG NÆRING

VIKTIGSTE KILDE TIL LIVSOPPHOLD OG NÆRING	I ALT	MENN	KVIN- NER	INN- TEKTS- TAKERE	IKKE-INNTEKTSTAKERE					
					I ALT	HUS- MØDRE	ANDRE			
							I ALT	AV DISSE:		UOPP- GITT
								UNDER 16 AR	16-24 AR	
I ALT	3 039	1 558	1 481	1 755	1 284	455	829	739	82	
INNTEKT AV EGET ARBEID I ALT ..	2 296	1 262	1 034	1 105	1 191	421	770	692	73	
JORDBRUK OG SKOGBRUK M.V.	839	460	379	443	396	122	274	231	39	
FISKE M.V. OG HVALFANGST	246	155	91	114	132	50	82	78	4	
INDUSTRI M.V.	307	162	145	125	182	67	115	107	8	
BYGGE- OG ANLEGGSVIRKSOMHET .	261	151	110	107	154	67	87	80	7	
VAREHANDEL	97	42	55	51	46	15	31	29	1	
SAMFERDSEL	334	187	147	148	186	64	122	113	9	
TJENESTEYTNDE NÆRINGER	212	105	107	117	95	36	59	54	5	
UOPPGITT NÆRING	-	-	-	-	-	-	-	-	-	
PENSJON, TRYGD	676	254	422	605	71	30	41	31	8	
FORMUE, LAN M.V.	15	8	7	12	3	1	2	2	-	
STIPEND M.V.	33	22	11	33	-	-	-	-	-	
UOPPGITT	19	12	7	-	19	3	16	14	1	

TABELL 3. PERSONER 16 ÅR OG OVER ETTER YRKESAKTIVITET, KJØNN OG ALDER

KJØNN OG ALDER	I ALT	UTEN YRKES- AKTI- VITET	MED YRKESAKTIVITET						
			I ALT	ARBEIDSTID I TIMER				UOPP- GITT	
				UNDER 100	100- 499	500- 999	1 000 OG MER		
							I ALT		AV DISSE: HELDAGS- ARBEID
I ALT	2 300	1 046	1 254	6	57	132	1 059	825	-
16-19	168	72	96	-	11	16	69	42	-
20-24	182	59	123	-	10	10	103	81	-
25-59	1 191	400	791	2	20	57	712	575	-
60-66	256	119	137	-	5	18	114	87	-
67-69	110	56	54	1	-	13	40	29	-
70 OG OVER	393	340	53	3	11	18	21	11	-
MENN I ALT	1 198	251	947	3	23	56	865	760	-
16-19	96	35	61	-	3	13	45	29	-
20-24	106	11	95	-	4	6	85	69	-
25-59	631	28	603	1	5	12	585	539	-
60-66	128	21	107	-	3	8	96	84	-
67-69	53	14	39	-	-	4	35	28	-
70 OG OVER	184	142	42	2	8	13	19	11	-
KVINNER I ALT	1 102	795	307	3	34	76	194	65	-
16-19 I ALT	72	37	35	-	8	3	24	13	-
AV DISSE: GIFTE ...	2	1	1	-	:	:	:	:	-
20-24 I ALT	76	48	28	-	6	4	18	12	-
AV DISSE: GIFTE ...	43	35	8	-	2	3	3	3	-
25-59 I ALT	560	372	188	1	15	45	127	36	-
AV DISSE: GIFTE ...	482	330	152	1	13	43	95	18	-
60-66	128	98	30	-	2	10	18	3	-
67-69	57	42	15	1	-	9	5	1	-
70 OG OVER	209	198	11	1	3	5	2	-	-

TABELL 4. PERSONER 16 ÅR OG OVER MED MINST 100 ARBEIDSTIMER ETTER YRKESSTATUS, ARBEIDSTID, KJØNN OG NÆRING/YRKESOMRADE

NÆRING/YRKESOMRADE	I ALT	AV DISSE:		MENN	KVIN- NER	ARBEIDSTID I TIMER					
		AN- SATTE	SELV- STEN- DIGE			100-999			1 000 OG MER		
						I ALT	MENN	KVIN- NER	I ALT	MENN	KVIN- NER
I ALT	1 248	552	436	944	304	189	79	110	1 059	865	194

NÆRING											
JORDBRUK	538	18	274	347	191	111	29	82	427	318	109
SKOGBRUK M.V.	2	2	-	2	-	:	:	-	:	:	-
FISKE M.V., HVALFANGST	124	53	68	124	-	15	15	-	109	109	-
BERGVERKSDRIFT M.V.	3	3	-	3	-	-	-	-	3	3	-
INDUSTRI	116	91	23	107	9	8	7	1	108	100	8
BYGGE- OG ANLEGGSVIRKS.	111	81	30	111	-	9	9	-	102	102	-
KRAFT-, VANNFORS. M.V.	9	9	-	7	2	:	-	-	:	7	:
VAREHANDEL	59	42	13	29	30	9	1	8	50	28	22
FINANSINSTITUSJØNER ...	7	7	-	5	2	1	:	:	6	:	:
EIENDOMSDRIFT	-	-	-	-	-	-	-	-	-	-	-
SJØTRANSPORT	91	78	11	85	6	8	5	3	83	80	3
ANNEN SAMFERDSEL	64	51	11	53	11	3	-	3	61	53	8
OFF. ADM. OG FORSVAR ...	35	35	-	33	2	9	:	:	26	:	:
OFF. OG PRIV. TJ.YTING	65	62	3	36	29	12	5	7	53	31	22
LØNT HUSARBEID	15	15	-	-	15	2	-	2	13	-	13
ANNEN TJENESTEYTING ...	9	5	3	2	7	:	:	-	:	:	7
UOPPGITT	-	-	-	-	-	-	-	-	-	-	-

1											
YRKESOMRADE											
TEKNISK, VITENSKAPELIG, HUMANISTISK OG KUNST- NERISK ARBEID I ALT ...	44	41	3	25	19	4	1	3	40	24	16
TEKNISK ARBEID	4	3	1	4	-	-	-	-	4	4	-
MEDISINSK ARBEID	3	1	2	3	-	1	1	-	2	2	-
SYKEPLEIE- OG ANNET PLEIEARBEID	5	5	-	-	5	1	-	1	4	-	4
PEDAGOGISK ARBEID ...	24	24	-	12	12	1	-	1	23	12	11
ADM.- OG FORVALTNINGS- ARB., BEDR.- OG ORGANI- SASJONSLEDELSE I ALT ..	17	7	10	16	1	:	1	:	:	15	:
OFFENTLIG ADM.- OG FORVALTNINGSARBEID ..	4	4	-	4	-	-	-	-	4	4	-
BEDR. OG ORG.LEDELSE	13	3	10	12	1	13	1	:	11	11	:
KONTORARBEID	20	20	-	15	5	4	1	3	16	14	2
HANDELSARBEID I ALT ...	61	44	13	31	30	9	1	8	52	30	22
GROSSISTER OG DETALJISTER	12	-	12	12	-	-	-	-	12	12	-
HANDELSARB. FRA KONT. OG DETALJHANDELSARB.	46	42	-	16	30	8	-	8	38	16	22
JORDBRUKS-, SKOGBRUKS- OG FISKEARBEID	659	68	342	468	191	126	44	82	533	424	109
GRUVE- OG SPRENGNINGS- ARBEID M.M.	3	3	-	3	-	-	-	-	3	3	-
TRANSPORT- OG KOMMUNI- KASJONSARBEID I ALT ...	136	112	20	125	11	5	2	3	131	123	8
VEGTRAFIKKARBEID	38	25	11	36	2	1	:	:	37	:	:
POST- OG TELEKOM.ARB.	17	17	-	8	9	2	:	:	15	:	:
INDUSTRI-, BYGGE- OG ANLEGG SARBEID I ALT ...	236	188	46	228	8	20	19	1	216	209	7
JERN- OG MET.VAREARB.	41	39	2	41	-	3	3	-	38	38	-
ELEKTROARBEID	17	16	1	17	-	1	1	-	16	16	-
TREARBEID	88	53	33	88	-	11	11	-	77	77	-
NÆRINGSMIDDELARBEID .	14	14	-	9	5	1	1	-	13	8	5
KJEMISK PROSESSAR- BEID, TREFOREDLINGS- OG PAPIRARBEID	-	-	-	-	-	-	-	-	-	-	-
SERVICEARBEID I ALT ...	54	51	2	15	39	13	3	10	41	12	29
HOTELL- OG RESTAU- RANTARBEID, HUSARBEID VAKTMESTER- OG	32	30	1	10	22	4	2	2	28	8	20
RENGJØRINGSARBEID ...	13	13	-	3	10	6	1	5	7	2	5
MILITÆRT ARBEID	18	18	-	18	-	7	7	-	11	11	-
UOPPGITT	-	-	-	-	-	-	-	-	-	-	-

1 BARE ET UTVALG AV YRKESOMRADER ER SPESIFISERT

TABELL 5. PERSONER 16-69 ÅR ETTER YRKESAKTIVITET, KJØNN OG HØYESTE UTDANNING

KJØNN OG HØYESTE UTDANNING	I ALT	UTEN YRKESAKTIVITET, ARBEIDST. UNDER 100 TIMER ELLER UOPPGITT		MED 100 ARBEIDSTIMER ELLER MER					1 000 TIMER OG MER
		I ALT	AV DISSE: I ALT ELEVER, STU- DENTER	100-499 TIMER		500-999 TIMER			
				I ALT	AV DISSE: ELEVER, STU- DENTER	I ALT	AV DISSE: ELEVER, STU- DENTER		
I ALT	1 907	709	89	1 198	46	12	114	15	1 038
MENN I ALT	1 014	110	48	904	15	5	43	11	846
UNGDOMSSKOLENIVA, 7-9 ÅR, I ALT ..	839	88	28	751	12	3	36	8	703
7-ÅRIG FOLKESKOLE	476	52	-	424	7	-	17	-	400
ALLMENT FAGFELT ELLERS	182	25	19	157	4	2	9	4	144
ADMINISTRASJON OG ØKONOMI	38	-	-	38	-	-	1	-	37
INDUSTRI, HÅNDVERK OG TEKNIKK ..	59	8	8	51	-	-	7	3	44
SAMFERDSEL	8	-	-	8	-	-	-	-	8
JORDBRUK, SKOGBRUK OG FISKE	69	2	-	67	1	1	2	1	64
TJENESTEYTING OG FORSVAR	5	1	1	4	-	-	-	-	4
GYMNASNIVA I, 10 ÅR, I ALT	103	11	11	92	1	1	2	1	89
ALLMENT FAGFELT	32	8	8	24	-	-	2	1	22
INDUSTRI, HÅNDVERK OG TEKNIKK ..	18	1	1	17	1	1	-	-	16
SAMFERDSEL	24	1	1	23	-	-	-	-	23
JORDBRUK, SKOGBRUK OG FISKE	19	1	1	18	-	-	-	-	18
TJENESTEYTING OG FORSVAR	8	-	-	8	-	-	-	-	8
GYMNASNIVA II,III, 11-12 ÅR, I ALT	51	10	8	41	2	1	3	1	36
ALLMENT FAGFELT	15	6	6	9	1	1	1	1	7
ADMINISTRASJON OG ØKONOMI	-	-	-	-	-	-	-	-	-
INDUSTRI, HÅNDVERK OG TEKNIKK ..	18	2	2	16	1	-	1	-	14
SAMFERDSEL	15	2	-	13	-	-	1	-	12
HELSEVERN	-	-	-	-	-	-	-	-	-
TJENESTEYTING OG FORSVAR	-	-	-	-	-	-	-	-	-
UNIVERSITETS- OG HØGSKOLENIVA I, 13-14 ÅR, I ALT	14	-	-	14	-	-	1	-	13
UNDERVISNING	11	-	-	11	-	-	1	-	10
ADMINISTRASJON, ØKONOMI, SAMFUNNSVITENSKAP OG JUS	-	-	-	-	-	-	-	-	-
NATURVITENSKAP OG TEKNIKK	3	-	-	3	-	-	-	-	3
UNIVERSITETS-, HØGSKOLENIVA II,III OG FORSKERNIVA, OVER 14 ÅR, I ALT	6	-	-	6	-	-	1	1	5
ADMINISTRASJON, ØKONOMI, SAMFUNNSVITENSKAP OG JUS	-	-	-	-	-	-	-	-	-
UOPPGITT ELLER INGEN UTDANNING ...	1	1	1	-	-	-	-	-	-
KVINNER I ALT	893	599	41	294	31	7	71	4	192
UNGDOMSSKOLENIVA, 7-9 ÅR, I ALT ..	799	545	21	254	28	4	61	3	165
7-ÅRIG FOLKESKOLE	469	343	2	126	8	-	30	-	88
ALLMENT FAGFELT ELLERS	174	110	16	64	10	3	12	2	42
ADMINISTRASJON OG ØKONOMI	30	18	-	12	2	-	2	-	8
INDUSTRI, HÅNDVERK OG TEKNIKK ..	9	7	3	2	-	-	-	-	-
SAMFERDSEL	-	-	-	-	-	-	-	-	-
HELSEVERN	6	5	-	1	-	-	-	-	-
TJENESTEYTING OG FORSVAR	111	62	-	49	7	1	16	1	26
GYMNASNIVA I, 10 ÅR, I ALT	52	33	14	19	2	2	5	1	12
ALLMENT FAGFELT	42	28	13	14	-	-	-	1	-
ADMINISTRASJON OG ØKONOMI	-	-	-	-	-	-	-	-	-
INDUSTRI, HÅNDVERK OG TEKNIKK ..	6	4	1	2	-	-	-	-	-
GYMNASNIVA II,III, 11-12 ÅR, I ALT	25	15	4	10	-	-	4	-	6
ALLMENT FAGFELT	7	4	4	3	-	-	1	-	2
ADMINISTRASJON OG ØKONOMI	-	-	-	-	-	-	-	-	-
SAMFERDSEL	-	-	-	-	-	-	-	-	-
HELSEVERN	16	10	-	6	-	-	2	-	4
TJENESTEYTING OG FORSVAR	-	-	-	-	-	-	-	-	-
UNIVERSITETS- OG HØGSKOLENIVA I, 13-14 ÅR, I ALT	11	2	1	9	1	1	1	-	7
UNDERVISNING	9	2	1	7	1	1	-	-	6
ADMINISTRASJON, ØKONOMI, SAMFUNNSVITENSKAP OG JUS	-	-	-	-	-	-	-	-	-
NATURVITENSKAP OG TEKNIKK	-	-	-	-	-	-	-	-	-
UNIVERSITETS-, HØGSKOLENIVA II,III OG FORSKERNIVA, OVER 14 ÅR, I ALT	3	1	-	2	-	-	-	-	-
ADMINISTRASJON, ØKONOMI, SAMFUNNSVITENSKAP OG JUS	-	-	-	-	-	-	-	-	-
NATURVITENSKAP OG TEKNIKK	-	-	-	-	-	-	-	-	-
UOPPGITT ELLER INGEN UTDANNING ...	3	3	1	-	-	-	-	-	-

I BARE ET UTVALG AV FAGOMRÅDER ER SPESIFISERT UNDER DE ENKELTE UTDANNINGSNIVÅER

TABELL 6. YRKESAKTIVE, SKOLEELEVER OG STUDENTER 16 ÅR OG OVER ETTER KJØNN OG ARBEIDS-/SKOLE-/STUDIESTED
 PR. 1. NOVEMBER 1970

ARBEIDS-/SKOLE-/STUDIESTED	I ALT	1			2		
		YRKESAKTIVE			SKOLEELEVER OG STUDENTER		
		I ALT	MENN	KVINNER	I ALT	MENN	KVINNER
I ALT	1 311	1 200	906	294	111	66	45
I KOMMUNER	976	976	697	279	-	-	-
KRISTJANSUND	27	11	8	3	16	10	6
TINGVOLL	25	-	-	-	25	13	12
TRONDHEIM	21	7	5	2	14	10	4
HEMNE	11	6	6	-	5	2	3
OSLO	11	3	2	1	8	7	1
SMÅLA	5	4	2	2	1	1	-
ANDRE KOMMUNER I FYLKET	35	15	14	1	20	11	9
ANDRE KOMMUNER UTENFOR FYLKET	31	9	8	1	22	12	10
ANNET STED	169	169	164	5	-	-	-

1 EKSKL. PERSONER SOM AVTJENTE VERNEPLIKTSTJENESTE OG YRKESAKTIVE SOM IKKE HAR OPPGITT ARBEIDSTED
 2 EKSKL. SKOLEELEVER OG STUDENTER SOM IKKE HAR OPPGITT SKOLE-/STUDIESTED

TABELL 7. FAMILIER OG PERSONER ETTER FAMILIETYPPE OG HUSHOLDNINGSTYPE

HUSHOLDNINGSTYPE	I ALT		FAMILIER MED TO ELLER FLERE PERSONER							
	FAMI- LIER	PER- SONER	FAMI- LIER MED PER- SON	I ALT		EKTE- PAR UTEN UGIFTE BARN	EKTEPAR MED UGIFTE BARN		MOR ELLER FAR MED UGIFTE BARN	
				FAMI- LIER	PER- SONER		FAMI- LIER	PER- SONER	FAMI- LIER	PER- SONER
I ALT	1 191	3 039	392	799	2 647	238	478	1 973	83	198
PRIVATHUSHOLDNING I ALT	1 172	3 019	374	798	2 645	237	478	1 973	83	198
MED EN FAMILIE	784	2 251	153	631	2 098	197	379	1 571	55	133
MED TO FAMILIER	284	582	148	136	434	38	75	306	23	52
MED FLERE FAMILIER	104	186	73	31	113	2	24	96	5	13
FELLESHUSHOLDNING	18	19	17	1	2	1	-	-	-	-
ANNEN HUSHOLDNING	1	1	1	-	-	-	-	-	-	-

TABELL 8. PERSONER 16 ÅR OG OVER MED EGEN BOLIG ETTER ALDER, EKTESKAPELIG STATUS OG KJØNN

EKTESKAPELIG STATUS OG KJØNN	I ALT	ALDER									
		16-19	20-24	25-29	30-39	40-49	50-59	60-69	70-79	80 OG OVER	
		PERSONER 16 ÅR OG OVER I ALT	2 300	168	182	171	245	363	412	366	298
AV DISSE: MED EGEN BOLIG	1 639	4	51	99	193	327	377	321	220	47	
MENN I ALT	1 198	96	106	98	126	190	217	181	148	36	
AV DISSE: MED EGEN BOLIG	813	-	16	48	85	163	201	165	116	19	
KVINNER I ALT	1 102	72	76	73	119	173	195	185	150	59	
AV DISSE: MED EGEN BOLIG	826	4	35	51	108	164	176	156	104	28	
UGIFTE I ALT	634	166	121	63	57	55	47	57	53	15	
AV DISSE: MED EGEN BOLIG	140	2	6	4	15	24	25	30	28	6	
MENN I ALT	422	96	88	47	48	48	33	30	28	4	
AV DISSE: MED EGEN BOLIG	100	-	4	4	13	23	21	18	15	2	
KVINNER I ALT	212	70	33	16	9	7	14	27	25	11	
AV DISSE: MED EGEN BOLIG	40	2	2	-	2	1	4	12	13	4	
GIFTE OG SEPARERTE I ALT	1 445	2	61	108	187	294	348	268	152	25	
AV DISSE: MED EGEN BOLIG	1 367	2	45	95	177	291	339	261	136	21	
MENN I ALT	723	-	18	51	78	141	184	143	92	16	
AV DISSE: MED EGEN BOLIG	683	-	12	44	72	139	180	140	83	13	
KVINNER I ALT	722	2	43	57	109	153	164	125	60	9	
AV DISSE: MED EGEN BOLIG	684	2	33	51	105	152	159	121	53	8	
FØR GIFTE I ALT	221	-	-	-	1	14	17	41	93	55	
AV DISSE: MED EGEN BOLIG	132	-	-	-	1	12	13	30	56	20	
MENN I ALT	53	-	-	-	-	1	-	8	28	16	
AV DISSE: MED EGEN BOLIG	30	-	-	-	-	1	-	7	18	4	
KVINNER I ALT	168	-	-	-	1	13	17	33	65	39	
AV DISSE: MED EGEN BOLIG	102	-	-	-	1	11	13	23	38	16	

TABELL 9. HUS, BOLIGER, ROM OG BOSATTE ETTER HUSTYPE

	PERMANENT BOLIGBYGG										PRO- VI- SOR- ISK BD- LIG- BYGG	FOR- RET- NINGS- BYGG M.V.	BYGG FOR- FEL- LES- HUS- HOLD- NING	UOPP- GITT HUS- TYPE
	I ALT	I ALT	VA- NINGS- HUS I	FRITT- LIGG- ENDE	ENE- BOLIG REKKE, KJEDE, ATRIUM M.V.	ANNEN TALT ENE- BOLIG	HORI- SON- DELTA TO- MANN- BOLIG	ANNET SMÅHUS	BLOKK	ROM				
			TILKN. TIL GARDS- DRIFT	BOLIG	OG I FRITTL. OG ENEBOLIGER									
HUS	815	784	411	334	4	-	19	16	-	2	27	2	-	
BOLIGER I ALT ...	991	949	538	334	4	-	38	35	-	2	38	2	-	
AV DISSE: BEBODDE	959	922	517	334	4	-	38	29	-	2	34	1	-	
ROM	5 774	5 618	3 441	1 859	15	-	171	132	-	5	148	3	-	
BOSATTE	3 019	2 912	1 715	993	13	-	111	80	-	:	100	:	-	
BOLIGER PR. HUS .	1,2	1,2	1,3	1,0	1,0	-	2,0	2,2	-	1,0	1,4	1,0	-	
ROM PR. BOLIG ...	6,0	6,1	6,7	5,6	3,8	-	4,5	4,6	-	2,5	4,4	3,0	-	
BOSATTE PR. BOLIG	3,1	3,2	3,3	3,0	3,3	-	2,9	2,8	-	:	2,9	:	-	
BOSATTE PR. ROM .	0,5	0,5	0,5	0,5	0,9	-	0,6	0,6	-	:	0,7	:	-	

TABELL 10. BEBODDE BOLIGER ETTER HUSTYPE OG BYGGEAR, OG HUS, ROM OG BOSATTE ETTER HUSETS BYGGEAR

HUSETS BYGGEAR	HUS	BEBODDE BOLIGER						ROM	BOSATTE	BE- BOD- DE BO- LIG- ER PR. HUS	BOSATTE			
		I PERMANENTE BOLIGBYGG									PR. BO- LIG	PR. BO- LIG	PR. BO- LIG	PR. BO- LIG
		I ALT	I ALT	I VANINGS- HUS I TILKN. TIL GARDSDRIFT OG I FRITTL. OG ENEBOLIGER	I ANDRE ENE- OG TO- BOLIGER OG SMÅHUS	I BLOKK- ER	I ANDRE BYGG							
I ALT	815	959	922	851	71	-	37	5 774	3 019	1,2	6,0	3,1	0,5	
1900 OG FØR	277	338	336	324	12	-	2	2 325	1 099	1,2	6,9	3,3	0,5	
1901-1910	58	69	68	62	6	-	1	420	219	1,2	6,1	3,2	0,5	
1911-1920	54	70	64	57	7	-	6	403	203	1,3	5,8	2,9	0,5	
1921-1930	55	65	63	57	6	-	2	393	185	1,2	6,0	2,8	0,5	
1931-1940	41	49	48	46	2	-	1	265	134	1,2	5,4	2,7	0,5	
1941-1945	22	23	22	21	1	-	1	127	61	1,0	5,5	2,7	0,5	
1946-1950	73	91	80	65	15	-	11	495	285	1,2	5,4	3,1	0,6	
1951-1960	130	143	135	126	9	-	8	777	451	1,1	5,4	3,2	0,6	
1961-1970	102	108	104	91	13	-	4	551	374	1,1	5,1	3,5	0,7	
UOPPGITT	3	3	2	2	-	-	1	18	8	1,0	6,0	2,7	0,4	

TABELL 11. BEBODDE BOLIGER ETTER HUSTYPE OG TALLET PÅ ROM, OG BOSATTE ETTER TALLET PÅ ROM I BOLIGEN

TALLET PÅ ROM, EKSKL. KJØKKEN	BEBODDE BOLIGER						I ANDRE BYGG	I ALT	PR. ROM
	I PERMANENTE BOLIGBYGG								
	I ALT	I ALT	I VANINGS- HUS I TILKN. TIL GARDSDRIFT OG I FRITTL. ENEBOLIGER	I ANDRE ENE- OG TO- BOLIGER OG SMÅHUS	I BLOKKER	I ANDRE BYGG			
I ALT	959	922	851	71	-	37	3 019	0,5	
0 ROM ELLER UOPPGITT ..	-	-	-	-	-	-	-	-	
1 ROM I ALT	22	21	17	4	-	1	36	1,0	
MED KJØKKEN I ALT ...	20	19	16	3	-	1	:	:	
UNDER 6 KVM.	5	4	4	-	-	1	:	:	
6 KVM. OG MER	15	15	12	3	-	-	29	1,0	
UTEN KJØKKEN	2	2	1	1	-	-	:	:	
2 ROM I ALT	87	75	58	17	-	12	193	0,8	
MED KJØKKEN	84	73	57	16	-	11	186	0,8	
UTEN KJØKKEN	3	2	1	1	-	1	7	1,2	
3 ROM	151	140	123	17	-	11	401	0,7	
4 ROM	186	180	159	21	-	6	571	0,6	
5 ROM	177	173	168	5	-	4	565	0,5	
6 ROM	123	121	120	1	-	2	419	0,5	
7 ROM	68	68	64	4	-	-	222	0,4	
8 ROM OG MER	145	144	142	2	-	1	612	0,4	

TABELL 12. BEBODDE BOLIGER, ROM OG BOSATTE ETTER BOLIGTETTHET

	I ALT	BOSATTE PR. ROM, INKL. KJØKKEN PÅ 6 KVM. OG MER								0 ROM ELLER UOPP- GITT	
		UNDER 0,25	0,25- 0,49	0,50- 0,74	0,75- 0,99	1,00- 1,24	1,25- 1,49	1,50- 1,74	1,75- 1,99		2,00 OG MER
		BEBODDE BOLIGER	959	97	334	269	103	105	36		11
ROM	5 774	739	2 205	1 596	563	481	145	35	-	10	-
BOSATTE	3 019	125	758	928	451	492	190	54	-	21	-
ROM PR. BOLIG	6,0	7,6	6,6	5,9	5,5	4,6	4,0	3,2	-	2,5	-
BOSATTE PR. BOLIG	3,1	1,3	2,3	3,4	4,4	4,7	5,3	4,9	-	5,3	-

TABELL 13. BEBODDE BOLIGER, ROM OG BOSATTE ETTER BOLIGENS UTSTYR

	I ALT	INNLAGT VANN I HUSET								IKKE INN- LAGT VANN I HUSET	UOPP- GITT
		EGET WC		FELLES WC		EGET ELLER FELLES WC OG UTEN BAD	UTEN WC		I HUSET		
		EGET BAD	FELLES BAD	EGET BAD	FELLES BAD	EGET ELLER FELLES BAD	UTEN BAD	UTEN BAD			
		I ALT	I ALT	I ALT	I ALT	I ALT	I ALT				
BEBODDE BOLIGER	959	895	264	14	-	16	24	118	459	64	-
ROM	5 774	5 483	1 645	51	-	55	124	836	2 772	291	-
BOSATTE	3 019	2 906	909	33	-	39	65	411	1 449	113	-
ROM PR. BOLIG	6,0	6,1	6,2	3,6	-	3,4	5,2	7,1	6,0	4,5	-
BOSATTE PR. BOLIG	3,1	3,2	3,4	2,4	-	2,4	2,7	3,5	3,2	1,8	-
BOSATTE PR. ROM	0,5	0,5	0,6	0,6	-	0,7	0,5	0,5	0,5	0,4	-

TABELL 14. BEBODDE BOLIGER, ROM OG BOSATTE ETTER EIER-/LEIERFORHOLDET TIL BOLIGEN

	I ALT	BOLIGINNEHAVEREN DISPONERER BOLIGEN SOM								TJEN- ESTE- ELLER FOR- TER- BOLIG	UOPP- GITT	
		EIER	LEIEBOER						MED INN- SKOTT			UTEN INN- SKOTT
			MED AKSJE/ANDEL			UTEN AKSJE/ANDEL						
			I ALT	MED INN- SKOTT	UTEN INN- SKOTT	I ALT	MED INN- SKOTT	UTEN INN- SKOTT				
BEBODDE BOLIGER ...	959	739	195	-	-	-	195	2	193	25	-	
ROM	5 774	4 801	850	-	-	-	850	7	843	123	-	
BOSATTE	3 019	2 455	475	-	-	-	475	:	:	89	-	
ROM PR. BOLIG	6,0	6,5	4,4	-	-	-	4,4	3,5	4,4	4,9	-	
BOSATTE PR. BOLIG .	3,1	3,3	2,4	-	-	-	2,4	:	:	3,6	-	
BOSATTE PR. ROM ...	0,5	0,5	0,6	-	-	-	0,6	:	:	0,7	-	

TABELL 15. FOLKEMENGDEN ETTER ALDER, KJØNN OG TELLINGSKRETS

TELLINGSKRETS OG KJØNN	I ALT	ALDER									
		UNDER 7	7-15	16-19	20-24	25-29	30-39	40-49	50-59	60-69	70 OG OVER
KØMMUNEN I ALT	3 039	303	436	168	182	171	245	363	412	366	393
MENN I ALT	1 558	149	211	96	106	98	126	190	217	181	184
UGIFTE	782	149	211	96	88	47	48	48	33	30	32
GIFTE OG SEPARERTE	723	-	-	-	18	51	78	141	184	143	108
FØR GIFTE	53	-	-	-	-	-	-	1	-	8	44
KVINNER I ALT	1 481	154	225	72	76	73	119	173	195	185	209
UGIFTE	591	154	225	70	33	16	9	7	14	27	36
GIFTE OG SEPARERTE	722	-	-	2	43	57	109	153	164	125	69
FØR GIFTE	168	-	-	-	-	-	1	13	17	33	104
TETTBYGDE KRETSE I ALT ...	253	26	41	10	15	18	26	36	32	13	36
MENN	117	15	18	2	7	12	10	20	13	8	12
KVINNER	136	11	23	8	8	6	16	16	19	5	24
17 AURE	253	26	41	10	15	18	26	36	32	13	36
MENN	117	15	18	2	7	12	10	20	13	8	12
KVINNER	136	11	23	8	8	6	16	16	19	5	24
SPREDTBYGDE KRETSE I ALT .	2 785	277	395	158	166	153	219	327	380	353	357
MENN	1 440	134	193	94	98	86	116	170	204	173	172
KVINNER	1 345	143	202	64	68	67	103	157	176	180	185
01 AURE	373	47	44	26	36	27	22	44	53	38	36
MENN	194	28	21	18	18	14	14	21	29	17	14
KVINNER	179	19	23	8	18	13	8	23	24	21	22
02 VIK	143	14	18	9	7	9	11	13	17	21	24
MENN	76	8	8	5	4	4	8	6	8	12	13
KVINNER	67	6	10	4	3	5	3	7	9	9	11
03 INNLANDET	166	19	32	6	10	5	17	21	24	17	15
MENN	83	9	15	4	4	3	7	12	13	7	9
KVINNER	83	10	17	2	6	2	10	9	11	10	6
04 ERTVÅG	275	33	53	12	12	17	30	30	31	32	25
MENN	141	17	26	7	9	9	10	22	15	15	11
KVINNER	134	16	27	5	3	8	20	8	16	17	14
05 ALMO	120	10	13	11	6	7	6	8	17	27	15
MENN	55	4	5	4	5	3	4	3	7	12	8
KVINNER	65	6	8	7	1	4	2	5	10	15	7
06 STRAUMSVIK	196	21	28	14	18	14	10	26	25	20	20
MENN	100	9	14	8	10	10	4	10	13	11	11
KVINNER	96	12	14	6	8	4	6	16	12	9	9
07 VINSTERNES	119	6	22	6	6	5	11	18	16	15	14
MENN	55	1	10	2	4	3	5	6	12	7	5
KVINNER	64	5	12	4	2	2	6	12	4	8	9
08 GRISVÅGØY	141	13	10	7	11	9	8	16	28	20	19
MENN	74	7	5	3	7	6	4	8	15	10	9
KVINNER	67	6	5	4	4	3	4	8	13	10	10
09 LESUND	226	19	33	13	12	5	16	29	36	31	32
MENN	125	9	18	9	8	3	10	12	20	18	18
KVINNER	101	10	15	4	4	2	6	17	16	13	14
10 VEAN	93	3	12	6	2	3	7	17	14	11	18
MENN	53	1	7	4	1	3	5	9	8	7	6
KVINNER	40	2	5	-	1	-	2	8	6	4	12
11 SKARSØYA	219	23	35	15	14	15	19	18	31	26	23
MENN	118	10	19	10	6	9	10	9	18	15	12
KVINNER	101	13	16	5	8	6	9	9	13	11	11
12 STEMHAUG	131	15	17	5	4	13	6	19	20	15	17
MENN	68	6	12	3	2	7	3	11	11	6	7
KVINNER	63	9	5	2	2	6	3	8	9	9	10
13 ARVÅGSFJORD	171	17	30	6	3	3	19	21	21	23	28
MENN	85	8	13	5	1	1	8	14	13	9	13
KVINNER	86	9	17	1	2	2	11	7	8	14	15
14 KJØRSVIKBUGEN	235	25	27	10	12	11	25	23	27	28	47
MENN	117	8	13	5	7	7	15	13	13	15	21
KVINNER	118	17	14	5	5	4	10	10	14	13	26
15 VÅGOS	103	2	14	9	8	4	7	15	12	17	15
MENN	52	1	4	4	7	3	5	8	6	6	8
KVINNER	51	1	10	5	1	1	2	7	6	11	7

TABELL 15, FORTS., FOLKEMENGDEN ETTER ALDER, KJØNN OG TELLINGSKRETS

TELLINGSKRETS OG KJØNN	I ALT	ALDER									
		UNDER	7-15	16-19	20-24	25-29	30-39	40-49	50-59	60-69	70 OG
		7									OVER
16 HØVIK/FUGLVÅG	74	10	7	3	5	6	5	9	9	12	9
MENN	44	8	3	1	5	1	4	6	3	6	7
KVINNER	30	2	4	2	-	5	1	3	6	6	2
UTEN FAST BOPEL I ALT	1	-	-	-	1	-	-	-	-	-	-
MENN	1	-	-	-	1	-	-	-	-	-	-
KVINNER	-	-	-	-	-	-	-	-	-	-	-

TABELL 16. PERSONER 16 ÅR OG OVER ETTER VIKTIGSTE KILDE TIL LIVSOPPHOLD, NÆRING, KJØNN OG TELLINGSKRETS

TELLINGSKRETS OG KJØNN	I ALT	VIKTIGSTE KILDE TIL LIVSOPPHOLD										
		INNTEKT AV EGET ARBEID										
		NÆRING								PEN- SJON, TRYGD	FOR- MUE, LAN, STI- PEND M.V.	HUSAR- BEID I HJEM- MET, FORSØR- GET
		I ALT	JORD- BRUK, FISKE M.V., HVAL- FANGST	INDU- STRI M.V., BYGGE- OG ANL. VIRK- SØMNET	VARE- HANDEL	SAM- FERD- SEL	TJEN- ESTE- YTENDE NÆR- INGER	UOPP- GITT				
KOMMUNEN I ALT	2 300	1 105	557	232	51	148	117	-	605	45	545	
MENN	1 198	899	441	223	28	136	71	-	235	29	35	
KVINNER	1 102	206	116	9	23	12	46	-	370	16	510	
TETTBYGDE KRETSE I ALT ...	186	81	5	22	3	21	30	-	45	3	97	
MENN	84	68	5	20	3	18	22	-	12	2	2	
KVINNER	102	13	-	2	-	3	8	-	33	1	55	
17 AURE	186	81	5	22	3	21	30	-	45	3	97	
MENN	84	68	5	20	3	18	22	-	12	2	2	
KVINNER	102	13	-	2	-	3	8	-	33	1	55	
SPREDTBYGDE KRETSE I ALT .	2 113	1 023	552	209	48	127	87	-	560	42	488	
MENN	1 113	830	436	202	25	118	49	-	223	27	33	
KVINNER	1 000	193	116	7	23	9	38	-	337	15	455	
01 AURE	282	155	78	29	5	21	22	-	55	1	71	
MENN	145	121	60	28	3	18	12	-	15	-	9	
KVINNER	137	34	18	1	2	3	10	-	40	1	60	
02 VIK	111	57	44	4	-	4	5	-	36	2	18	
MENN	60	40	30	4	-	4	2	-	15	1	4	
KVINNER	51	17	14	-	-	-	3	-	21	1	12	
03 INNLANDET	115	48	24	17	3	2	2	-	22	2	33	
MENN	59	44	21	17	2	2	2	-	11	1	3	
KVINNER	56	4	3	-	1	-	-	-	11	1	40	
04 ERTVÅG	189	84	34	31	3	10	6	-	44	3	56	
MENN	98	76	30	31	1	10	4	-	17	3	2	
KVINNER	91	8	4	-	2	-	2	-	29	-	54	
05 ALMO	97	54	46	1	3	2	2	-	26	-	17	
MENN	46	37	32	1	1	2	1	-	8	-	1	
KVINNER	51	17	14	-	2	-	1	-	18	-	16	
06 STRAUMSVIK	147	64	27	15	5	10	7	-	35	8	40	
MENN	77	51	20	15	3	8	5	-	17	5	4	
KVINNER	70	13	7	-	2	2	2	-	18	3	36	
07 VINSTERNES	91	49	11	12	5	14	7	-	27	-	15	
MENN	44	37	7	12	2	13	3	-	7	-	-	
KVINNER	47	12	4	-	3	1	4	-	20	-	15	
08 GRISVÅGØY	118	63	41	11	2	7	2	-	32	3	20	
MENN	62	49	28	11	1	7	2	-	11	2	-	
KVINNER	56	14	13	-	1	-	-	-	21	1	20	

TABELL 16, FORTS., PERSONER 16 ÅR OG OVER ETTER VIKTIGSTE KILDE TIL LIVSOPPHOLD, NERING, KJØNN OG TELLINGSKRETS

VIKTIGSTE KILDE TIL LIVSOPPHOLD											
INNTEKT AV EGET ARBEID											
NERING											
TELLINGSKRETS OG KJØNN	I ALT	I ALT							PEN- SJON, TRYGD	FOR- MUE, LAN, STI- PEND M.V.	HUSAR- BEID I HJEM- MET, FORSØR- GET
		JORD- SKOG- BRUK, FISKE M.V., HVAL- FANGST	INDU- STRI- M.V., BYGGE- OG ANL. VIRK- SOMHET	VARE- HANDEL	SAM- FERD- SEL	TJEN- ESTE- YTENDE MER- INGER	UOPP- GITT				
09 LESUND	174	90	43	19	3	20	5	-	52	3	29
MENN	98	71	34	15	1	18	3	-	24	2	1
KVINNER	76	19	9	4	2	2	2	-	28	1	28
10 VEAN	78	42	24	10	3	1	4	-	21	3	12
MENN	45	34	20	10	3	1	-	-	8	3	-
KVINNER	33	8	4	-	-	-	4	-	13	-	12
11 SKARSØYA	161	96	60	12	5	10	9	-	35	2	28
MENN	89	69	41	11	2	10	5	-	16	1	3
KVINNER	72	27	19	1	3	-	4	-	19	1	25
12 STEMCHAUG	99	50	23	12	3	7	5	-	26	2	21
MENN	50	38	18	11	1	6	2	-	10	2	-
KVINNER	49	12	5	1	2	1	3	-	16	-	21
13 ARVAGSFJORD	124	43	26	12	2	3	-	-	46	1	34
MENN	64	42	26	12	1	3	-	-	19	-	3
KVINNER	60	1	-	-	1	-	-	-	27	1	31
14 KJØRSVIKBUGEN	183	72	45	13	2	6	6	-	54	9	48
MENN	96	69	44	13	1	6	5	-	22	5	-
KVINNER	87	3	1	-	1	-	1	-	32	4	48
15 VÅGOS	87	37	10	11	2	10	4	-	28	1	21
MENN	47	34	9	11	2	10	2	-	11	1	1
KVINNER	40	3	1	-	-	-	2	-	17	-	20
16 HØVIK/FUGLVÅG	57	19	16	-	2	-	1	-	19	2	17
MENN	33	18	16	-	1	-	1	-	12	1	2
KVINNER	24	1	-	-	1	-	-	-	7	1	15
UTEN FAST BOPEL I ALT	1	1	-	1	-	-	-	-	-	-	-
MENN	1	1	-	1	-	-	-	-	-	-	-
KVINNER	-	-	-	-	-	-	-	-	-	-	-

TABELL 17. HOVEDTALL FOR HUS OG BEBODDE BOLIGER I DE ENKELTE TELLINGSKRETSE

TELLINGSKRETS	HUS				BEBODDE BOLIGER						BO- SAT- TE PR. ROM
	I ALT	AV DISSE:			I ALT	AV DISSE MED:					
		VAN.HUS TILKN. GARDS- DRIFT, FRITTL. ENEBOL.	BYGGÅR 1946- 1960	1961- 1970		INNLAGT VANN I HUSET	EGET OG EGET BAD	WC OG BAD ELLERS	EGET ELLER FELLES WC OG UTEN BAD	EGET ELLER FELLES WC OG UTEN WC	
KOMMUNEN I ALT	815	745	203	102	959	895	264	30	24	118	0,5
TETTBYGDE KRETSE I ALT ...	67	53	27	24	76	76	64	5	1	1	0,6
17 AURE	67	53	27	24	76	76	64	5	1	1	0,6
SPREDTBYGDE KRETSE I ALT .	748	692	176	78	883	819	200	25	23	117	0,5
01 AURE	98	87	27	10	116	110	37	4	2	13	0,5
02 VIK	36	36	2	-	42	37	4	1	1	9	0,5
03 INNLANDET	39	36	10	1	48	46	12	3	-	6	0,5
04 ERTVÅG	68	63	26	10	84	82	37	3	8	4	0,5
05 ALMO	33	32	6	3	38	34	4	-	-	10	0,5
06 STRAUMSVIK	53	46	18	9	63	60	15	4	3	9	0,6
07 VINSTERNES	38	36	9	8	41	34	5	-	-	3	0,5
08 GRISVÅGØY	40	39	7	7	50	45	2	1	1	4	0,5
09 LESUND	66	59	12	8	75	69	7	-	1	13	0,5

TABELL 17, FORTS., HOVEDTALL FOR HUS OG BEBODDE BOLIGER I DE ENKELTE TELLINGSKRETSE

TELLINGSKRETS	HUS				BEBODDE BOLIGER							BO- SAT- TE PR. ROM
	AV DISSE:				AV DISSE MED:							
	I ALT	VAN.HUS TILKN. GARDS- DRIFT, BRITTL. ENEBOL.	BYGGEAR ----- 1946- 1961- 1960 1970		I ALT	INNLAGT VANN OG EGET I HUSET	EGET WC OG EGET BAD	WC OG BAD ELLERS	EGET ELLER FELLES WC OG UTEN BAD	EGET ELLER FELLES BAD OG UTEN WC		
10 VEAN	34	33	11	6	37	33	10	2	1	3	0,5	
11 SKARSØYA	49	43	8	5	63	62	17	3	1	5	0,6	
12 STEMHAUG	36	33	12	1	41	38	8	-	2	5	0,5	
13 ARVAGSFJORD	45	44	6	3	52	49	19	-	-	10	0,5	
14 KJØRSVIKBUGEN	63	59	8	4	75	69	15	3	1	8	0,6	
15 VÅGOS	28	25	9	3	35	32	6	1	2	9	0,5	
16 HØVIK/FUGLVÅG	22	21	5	-	23	19	2	-	-	6	0,4	



a. KRETSFORTEGNELSE

Krets- nr.	Navnet på kretsen	Krets- type ¹⁾	Omfang (Eiendommer med bebodde hus)
0	Uten fast bopel	0	..
1	Aure	S	Gnr. 5, 6 og 29-35. Unntatt bnr. under krets 17.
2	Vik	S	Gnr. 21-24, 27 og 28.
3	Innlandet	S	Gnr. 14-16 og 18-20.
4	Ertvåg	S	Gnr. 1-4 og 7-13.
5	Ålmo	S	Gnr. 82-88.
6	Straumsvik	S	Gnr. 77-81 og 89-92.
7	Vinsternes	S	Gnr. 93 og 94.
8	Grisvågøy	S	Gnr. 71-76.
9	Lesund	S	Gnr. 62 bnr. 1, 3, 4 og 7, gnr. 63, 64 og 66-70.
10	Vean	S	Gnr. 36-38.
11	Skarsøya	S	Gnr. 56-61, gnr. 62 bnr. 2.
12	Stemshaug	S	Gnr. 39-41, gnr. 42 bnr. 10, 11, 18, 24, 26 og 28.
13	Årvågsfjord	S	Gnr. 42 bnr. 1, 2, 4/8, 5, 9, 12-14, 16, 17, 19, 20, 22, 27 og 30, gnr. 43-49.
14	Kjørsvikbugen	S	Gnr. 50-55.
15	Vågos	S	Gnr. 95-99.
16	Høvik/Fuglvåg	S	Gnr. 101-104, 106, 107 og 110.
17	Aure	T	Se vedlegg 3.


1) T = Tettbygd krets. S = Spredtbygd krets.

b. INNDELINGEN I SOGN PR. 1. NOVEMBER 1970

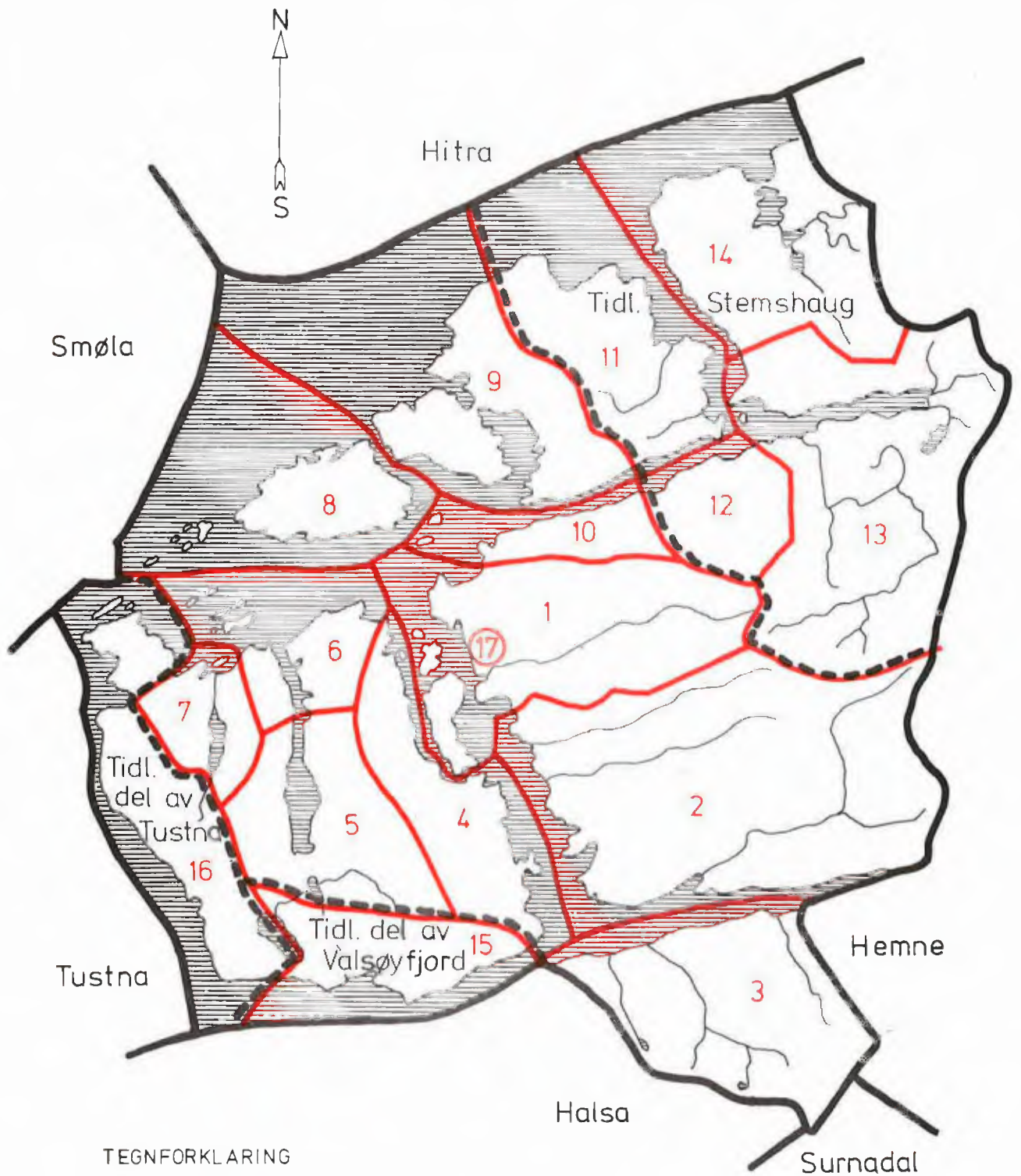
Navnet på sognet	Omfang (tellingskretsnr.)	Navnet på sognet	Omfang (tellingskretsnr.)
Aure	1-10 og 17.	Stemshaug	11-16

c. OVERSIKT OVER ENDRINGENE I KOMMUNEINDELINGEN MELLOM TELLINGEN I 1960 OG TELLINGEN I 1970

Kretsnr. i 1970-tellingen	Kommune i 1960-tellingen	Kretsnr. i 1970-tellingen	Kommune i 1960-tellingen
1-10 og 17.	1569 Aure	15	1570 Valsøyfjord
11-14	1568 Stemshaug	16	1572 Tustna



1569 AURE



TEGNFORKLARING

— KOMMUNEGRENSE 1970

- - - KOMMUNEGRENSE I 1960,
MEN IKKE I 1970


— KRETSGRENSE 1970

3 NR. PÅ SPREDTBYGD KRETS

17 NR. PÅ TETTBYGD KRETS

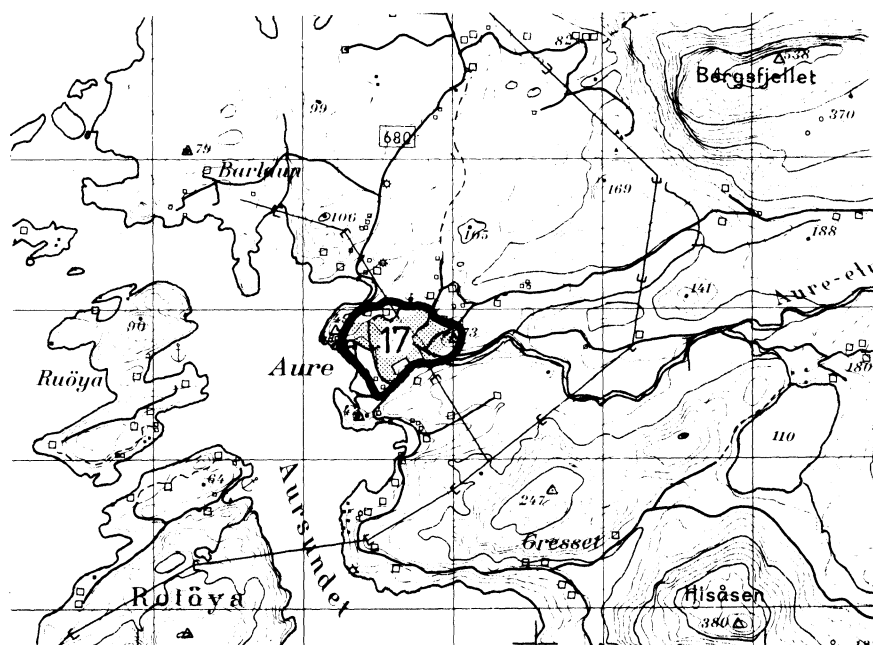
MÅLESTOKK

0 1 2 3 4 5 10 KM



1569 AURE

TETTBYGD KRETS



MÅLESTOKK 1: 50 000

0 1 2 3 KM.



TEGNFORKLARING

— KRETSGRENSE 1970

17 NR. PÅ TETTBYGD KRETS

Med samtykke fra Norges Geografiske Oppmåling er N G O's kartmateriale brukt som kartgrunnlag.