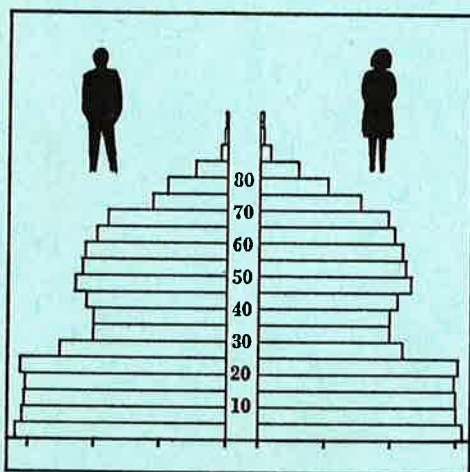


STATISTISKE KOMMUNEHEFTER



FOLKE- OG BOLIGTELLING

1. NOVEMBER 1970

0125 **EIDSBERG**

STATISTISK SENTRALBYRÅ
OSLO


STATISTISKE KOMMUNEHEFTER



FOLKE- OG BOLIGTELLING
1. NOVEMBER 1970

0125 EIDSBERG

STATISTISK SENTRALBYRÅ
OSLO 1973



FORORD

Den første statistikken utarbeidd på grunnlag av oppgaver til folketellingen i 1970, ble publisert i desember 1971 i heftet "Folkemengden etter alder og ekteskapeleg status, 31. desember 1970".

I serien Statistiske kommunehefter legger Statistisk Sentralbyrå fram de viktigste resultater fra Folke- og bolig telling 1970 for hver enkelt kommune. Heftene vil bli utgitt fra midten av 1972 til siste halvdel av 1973. Da kontrollen av tellingsoppgavene ikke er avsluttet når kommuneheftene utarbeides, er tallene i disse heftene foreløpige.

Endelige tall for hele landet vil bli publisert i 6 hefter som ventes å bli utgitt i 1974. Disse publikasjonene vil også inneholde tabeller med geografiske fordelinger. I tillegg til de tabellene som blir trykt, vil det bli utarbeidd tabeller med mer detaljert statistikk. På grunnlag av tellingsresultatene vil det videre bli utarbeidd et bosettingskart og flere større spesialartikler.

Professor Hallstein Myklebost, Geografisk Institutt, Universitetet i Oslo, har vært Byråets konsulent i arbeidet med kretsinn delingen.

Statistisk Sentralbyrå, Oslo, 2. mai 1972

Petter Jakob Bjerve

Einar Jensen

The first part of the document discusses the importance of maintaining accurate records of all transactions. It emphasizes that proper record-keeping is essential for the success of any business or organization. The text outlines various methods for recording transactions, including the use of journals, ledgers, and spreadsheets. It also discusses the importance of regular audits and reconciliations to ensure the accuracy of the records.

The second part of the document focuses on the importance of maintaining accurate financial statements. It explains that financial statements provide a clear and concise overview of the organization's financial performance. The text discusses the different types of financial statements, such as the balance sheet, income statement, and cash flow statement, and provides guidelines for how to prepare them. It also emphasizes the importance of transparency and accuracy in financial reporting.

The third part of the document discusses the importance of maintaining accurate tax records. It explains that proper record-keeping is essential for calculating and reporting taxes accurately. The text outlines the different types of tax records that should be maintained, such as receipts, invoices, and bank statements. It also discusses the importance of keeping records for a sufficient period of time to support any tax claims or deductions.

Conclusion


In conclusion, maintaining accurate records and financial statements is essential for the success of any business or organization. It provides a clear and concise overview of the organization's financial performance and is essential for calculating and reporting taxes accurately. Proper record-keeping is also essential for supporting any tax claims or deductions.

INNHOLD

	Side
Prinsipper og definisjoner	7
1. Omfanget av Folke- og bolig telling 1970	7
2. Definisjon av personkjennemerker	7
3. Definisjon av familie- og husholdningstype	10
4. Definisjon av hus og bolig og hus- og boligkjennemerker	11
5. Inndelingen i tellingskretser	13
6. Merknader til tabell 1	14
Tabeller	
1. Folkemengden ved folketellingene 1801-1970	16
2. Folkemengden etter kjønn og inntektstakernes viktigste kilde til livsopphold og næring ...	16
3. Personer 16 år og over etter yrkesaktivitet, kjønn og alder	16
4. Personer 16 år og over med minst 100 arbeidstimer etter yrkesstatus, arbeidstid, kjønn og næring/yrkesområde	17
5. Personer 16-69 år etter yrkesaktivitet, kjønn og høyeste utdanning	18
6. Yrkesaktive, skoleelever og studenter 16 år og over etter kjønn og arbeids-/skole-/studie- sted pr. 1. november 1970	19
7. Familier og personer etter familietype og husholdningstype	19
8. Personer 16 år og over med egen bolig etter alder, ekteskapeleg status og kjønn	19
9. Hus, boliger, rom og bosatte etter hustype	20
10. Beboede boliger etter hustype og byggeår, og hus, rom og bosatte etter husets byggeår	20
11. Beboede boliger etter hustype og tallet på rom, og bosatte etter tallet på rom i boligen .	20
12. Beboede boliger, rom og bosatte etter boligtetthet	21
13. Beboede boliger, rom og bosatte etter boligens utstyr	21
14. Beboede boliger, rom og bosatte etter eier-/leierforholdet til boligen	21
15. Folkemengden etter alder, kjønn og tellingskrets	22
16. Personer 16 år og over etter viktigste kilde til livsopphold, næring, kjønn og tellings- krets	24
17. Hovedtall for hus og beboede boliger i de enkelte tellingskretser	26
Vedlegg	
1 a. Kretsfortegnelse	27
1 b. Inndelingen i sogn pr. 1. november 1970	28
1 c. Oversikt over endringene i kommuneinndelingen mellom tellingen i 1960 og tellingen i 1970.	28
2. Kartskisse over kretsinnndelingen	29
3. Oversiktskart over tettbygde kretser	31

Standardtegn

- .. Oppgave mangler
- : Tall kan ikke offentligjøres
- Null



PRINSIPPER OG DEFINISJONER

1. OMFANGET AV FOLKE- OG BOLIGTELLING 1970

Folketellingen omfatter alle personer (også utenlandske statsborgere) som ifølge Forskrifter av 20. januar 1970 om ordningen og føringen av folkeregistrene, var registrert som bosatt i Norge på tellingstidspunktet den 1. november 1970.

I boligteellingen har en med alle hus og privatboliger (privatleiligheter m.v.) hvor minst én person var registrert bosatt den 1. november 1970. Hus og boliger som var ubebodd eller som var bebodd bare av midlertidig tilstedeværende (f.eks. ugifte personer som oppholdt seg utenom foreldrenes hjem på grunn av studier), omfattes således ikke av tellingen. Heller ikke er boliger for forpleide i aldershjem, pleiehjem og barnehjem og for losjerende i pensjonater, hoteller o.l. med. Hus hvor alle eller en del av de registrert bosatte var forpleide eller losjerende, er derimot inkludert.

I avsnitt 2 er det gjort nærmere rede for bostedsbegrepet (det sted som en person skal regnes som bosatt) og i avsnitt 4 for hus- og boligbegrepet.

2. DEFINISJON AV PERSONKJENNERMERKER

Når ikke annet er nevnt, refererer personopplysningene seg til den 1. november 1970.

Bosted

Den enkelte person er i tellingen regnet å ha sitt bosted i den kommune og i den bolig hvor vedkommende var registrert som bosatt den 1. november 1970 ifølge forskriftene om ordningen og føringen av folkeregistrene. Hovedregelen er her at en person skal registreres som bosatt der hvor vedkommende regelmessig tar sin døgnhvile. De viktigste registreringsreglene er ellers:

Bostedsforhold	Skal registreres som bosatt i
Gift person som p.g.a. arbeid, studier, avtjening av verneplikt e.l. oppholder seg utenom ektefellenes felles bolig	Ektefellenes felles bolig
Ugift person som p.g.a. studier, skolegang eller avtjening av verneplikt oppholder seg utenom foreldrenes/forsørgers bolig	Foreldrenes/forsørgers bolig
Ugift person med eget arbeid og som vanligvis ikke bor hos foreldre/forsørger	Boligen der personen vanligvis bor
Person som p.g.a. ferie, besøk hos kjente, forretningsreise e.l. er fraværende fra boligen der vedkommende vanligvis bor	Boligen der personen vanligvis bor
Person som er forpleid i barnehjem, aldershjem, pleiehjem eller er satt bort i privat pleie	Barnehjemmet, aldershjemmet, pleiehjemmet eller boligen hvor personen er i pleie. (På grunn av registreringsvanker er imidlertid en del personer som var anbrakt i pleiehjem, registrert som bosatt i privatbolig på tellingstidspunktet.)
Person som er innlagt på sykehus eller anbrakt på arbeidsskole, arbeidsanstalt eller i fengsel	Boligen der personen var bosatt før innleggelsen eller anbringelsen

Personer som ikke kan henføres til en bestemt bolig, er regnet til gruppen "Uten fast bopel". Av registreringstekniske grunner har en imidlertid i tellingen også måttet ta med enkelte personer med fast bosted i denne gruppen. Personer uten fast bopel er som regel registrert som bosatt i den kommunen hvor de sist hadde fast bosted.

I det følgende er begrepet "Bosatt" brukt i samme betydning som begrepet "Registrert bosatt". Det er ikke som ved tidligere tellinger, hentet inn opplysninger om midlertidig bosted. Fra 1970-tellingen kan det derfor ikke gis oppgaver over den tilstedeværende befolkning.

Alder

I fordelingen etter alder er den enkelte person gruppert etter alder pr. 31. desember 1970 (1970 minus fødselsår), og ikke som ved tidligere tellinger etter alder på tellingstidspunktet.

Ekteskapelig status

Det er brukt fire hovedgrupperinger etter ekteskapelig status, nemlig ugifte, gifte, separerte og før gifte. Som før gifte er regnet skilte, enker og enkemenn.

Utdanning

Opgavene over utdanning omfatter enkeltutdanninger på heltid av minst 5 måneders normal varighet og deltidsutdanninger av tilsvarende varighet. For personer med flere enkeltutdanninger, er den utdanning som har lengst samlet varighet (normal varighet av enkeltutdanningen tillagt varigheten av den forutdanning som kreves) regnet som høyeste utdanning. Av utdanninger med lik samlet varighet, er den som antas å være av størst yrkesmessig betydning, oppfattet som personens høyeste utdanning. Klassifiseringen er i samsvar med Standard for utdanningsgruppering (Statistisk Sentralbyrås Håndbøker, nr. 28). I tellingen er det imidlertid foretatt følgende tre-deling av standardens gymnasnivå (samlet utdanningsvarighet 10-12 år):

1. Utdanning på gymnasnivå I (10 år)
2. Utdanning på gymnasnivå II (11 år)
3. Utdanning på gymnasnivå III (12 år)

Videre er utvidet grunnskoleutdanning (10. frivillig år) i tellingen gruppert sammen med 9-årig grunnskole, mens den er skilt ut som egen gruppe under gymnasnivå i Standard for utdanningsgruppering.

Yrkesaktivitet

Som yrkesaktivitet er regnet alt arbeid mot vederlag, enten i form av lønn, inntekt av egen bedrift, naturalier e.l., inklusive arbeid som familiemedlem uten fast lønn i familiebedrift (f.eks. gårdsbruk, forretning m.v.), vernepliktstjeneste og tilsvarende pliktjeneste, men eksklusive husarbeid for egen familie.

I gruppen "Med yrkesaktivitet" er tatt med alle personer 16 år og over som utførte yrkesaktivitet i hele eller en del av perioden 1. november 1969 - 31. oktober 1970, også personer som begynte eller sluttet i arbeidslivet i denne perioden, deltidsarbeidere og elever og studenter som hadde hatt feriearbeid.

I tidligere tellinger er personer med inntekt av egen yrkesaktivitet som viktigste kilde til livsopphold, regnet til yrkesbefolkningen (personer med yrke). I disse tellingene avviker imidlertid definisjonen av yrkesaktivitet på enkelte punkter fra definisjonen som er gitt ovenfor. I 1970-tellingen er ikke en bestemt gruppe av personer regnet som yrkesbefolkning. Det er imidlertid gitt fordelinger etter viktigste kilde til livsopphold og etter arbeidstid.

Viktigste kilde til livsopphold

Personer 16 år og over er gruppert etter den kilde til livsopphold som var viktigst de siste 12 månedene før tellingstidspunktet.

Med inntekt av eget arbeid er ment inntekt av egen yrkesaktivitet.

"Pensjon, trygd" omfatter syketrygd, arbeidsløshetsstrygd, forsørgertrygd, uføretrygd, alderstrygd, yrkesskadetrygd, krigspensjon, bedriftspensjon o.l. Ektefeller som hadde hver sin pensjon som viktigste kilde til livsopphold, er begge gruppert under denne kilden til livsopphold. I disse tilfellene er således ikke den ene ektefellen regnet som forsørget eller å ha husarbeid i hjemmet som viktigste kilde til livsopphold.

Som formue, lån m.v. er også regnet føderåd, leieinntekt, forpaktningssinntekt, annen formuesinntekt og utbetalinger i samband med livsforsikring eller individuell pensjonsforsikring.

"Stipend m.v." omfatter foruten stipend, underhold fra andre enn privatpersoner (f.eks. stønader fra det offentlige, institusjoner eller bedrifter), unntatt pensjon og trygd.

I gruppen "Husarbeid i hjemmet, forsørget" er tatt med alle personer som ikke hadde en av kildene som er spesifisert foran, som den viktigste kilde til livsopphold.

Inntektstaker/Ikke-inntektstaker

Som inntektstakere er regnet personer 16 år og over med inntekt av eget arbeid; pensjon, trygd m.v.; formue, lån m.v. eller stipend m.v. som viktigste kilde til livsopphold. Tilsvarende er som ikke-inntektstakere regnet alle personer under 16 år og personer 16 år og over som under viktigste kilde til livsopphold er gruppert på "Husarbeid i hjemmet, forsørget". Husmødre som ikke var inntektstakere, er skilt ut som egen gruppe. Denne gruppen omfatter gifte kvinner 16 år og over med husarbeid i hjemmet som viktigste kilde til livsopphold.

I tabell 2 er ikke-inntektstakere gruppert etter samme kilde til livsopphold/næring som en inntektstaker i samme familie (definisjon av familieenheten er gitt i avsnitt 3). Denne inntektstakeren er valgt ut etter følgende prioritetsrekkefølge:

1. Mannlig ektefelle/far
2. Kvinnelig ektefelle/mor
3. Eldste sønn, nest eldste sønn osv.
4. Eldste datter, nest eldste datter osv.

Personer som tilhørte familie uten en eneste inntektstaker, er i tabell 2 gruppert under uopp-gitt kilde til livsopphold.

Elever, studenter (tabell 5)

Som elever og studenter er i tabell 5 regnet personer som i løpet av de siste 12 måneder før tellingstidspunktet, gikk på skole eller studerte, uten hensyn til andre aktiviteter som f.eks. yrkesaktivitet.

Arbeidstid

Opgavene over arbeidstid gjelder perioden 1. november 1969 - 31. oktober 1970 og omfatter tid som er gått med til yrkesaktivitet. Tid som er brukt til skolearbeid, studier og husarbeid for egen familie, er således ikke inkludert. Personer som i perioden hadde mindre enn i alt én måneds sykefravær, og ellers - bortsett fra ferie - arbeidet full dag hele perioden, er regnet å ha hatt heldagsarbeid.

Generelt om grupperingen etter næring, yrke og yrkesstatus

Personer 16 år og over med yrkesaktivitet er gruppert på næring etter arten av virksomheten til den bedrift som den enkelte arbeidet i hele tiden eller lengst tid de siste 12 måneder før tellingstidspunktet. Disse personene er videre gruppert på det yrke og den yrkesstatus som de hadde hele tiden eller lengst tid i bedriften i 12-månedersperioden.

Næring

Næringsgrupperingen er foretatt etter 1960-utgaven av Standard for næringsgruppering i offentlig norsk statistikk (Statistisk Sentralbyrås Håndbøker, nr. 9). Denne standarden er i samsvar med International Standard Industrial Classification of All Economic Activities (ISIC), Rev. 1.

Med begrepet "Industri m.v." som er brukt i tabelldelen, er ment næringene bergverksdrift m.v., industri og kraft- og vannforsyning m.v. Videre er som "Samferdsel" regnet næringene sjøtransport og annen samferdsel. Samlegruppen "Tjenesteytende næringer" omfatter finansinstitusjoner, eienomsdrift, offentlig administrasjon og forsvar, offentlig og privat tjenesteyting og personlig tjenesteyting. I tabell 4 er under "Annen tjenesteyting" tatt med næringsgrenene hotell- og restaurantdrift og vask, rensing og andre personlige tjenester.

Yrke

Yrkesgrupperingen er foretatt etter Standard for yrkesgruppering i offentlig norsk statistikk (utgitt av Arbeidsdirektoratet i 1965) som i prinsippet følger 1958-utgaven av International Standard Classification of Occupations (ISCO).

Yrkesstatus

I tellingen er det brukt følgende fire grupperinger etter yrkesstatus:

1. Ansatt
2. Selvstendig uten leid hjelp
3. Selvstendig med leid hjelp
4. Familienmedlem uten fast lønn i familiebedrift

Personer (også medeiere) som arbeidde i firmaer organisert som aksjeselskap, andelslag eller annen selskapsform med begrenset ansvar, er alltid regnet som ansatte.

En person er regnet som selvstendig (med eller uten leid hjelp) dersom vedkommende drev firmaet alene for egen regning eller sammen med andre som medeier med ubegrenset ansvar (f.eks. i ansvarlig selskap). I de tilfelle hvor ektefeller arbeidde i felles virksomhet (f.eks. gårdsbruk, forretning) som ikke var organisert som aksjeselskap e.l., er den ene ektefellen regnet som selvstendig og den andre som familiemedlem uten fast lønn i familiebedrift. Gruppen "Familie-medlem uten fast lønn i familiebedrift" omfatter ellers personer som arbeidde i familie-virksomhet uten fast avtalt lønn og som verken var eier eller medeier i virksomheten. Et familiemedlem uten fast lønn kan imidlertid ha vederlag for arbeidet i form av kost og losji, andel av overskott e.l.

I tabell 4 er det gitt oppgaver over tallet på henholdsvis ansatte og selvstendige (med eller uten leid hjelp). Differansen mellom summer av disse tall og totaltall utgjør følgelig tallet på familiemedlemmer uten fast lønn i familiebedrift.

Arbeids-/skole-/studiested

Personer som pr. 1. november 1970 både hadde inntekt av eget arbeid og som gikk på skole eller studerte, er i tabell 6 gruppert som yrkesaktive og etter arbeidssted dersom arbeidstiden de foregående 12 månedene utgjorde minst 1 000 timer. I motsatt fall er de gruppert som skoleelever/studenter og etter skole-/studiested.

Som personer med annet arbeidssted er regnet personer som arbeidde i flere kommuner, var til sjøs eller som arbeidde i utlandet. Tilsvarende er personer som studerte i utlandet gruppert under annet studiested.

Egen bolig

Ektefeller som var bosatt i samme privatbolig og hvor minst én av ektefellene var boliginnhaver, er begge regnet å ha egen bolig. For øvrig er bare boliginnhaveren eller én av boliginnhaverne gruppert under "Egen bolig". Forpleide i aldershjem, barnehjem og pleiehjem og losjerende i pensjonater og hoteller m.v. er aldri regnet å ha egen bolig.

Definisjon av begrepet "Boliginnhaver" er gitt i kapittel 4 under avsnittet "Eier-/leierforhold".

3. DEFINISJON AV FAMILIE OG HUSHOLDNINGSTYPE

Grupperingene på familie og husholdningstype refererer seg til tellingstidspunktet den 1. november 1970.

Familie

Til én og samme familie er regnet:

1. Ektepar og eventuelle ugifte barn registrert bosatt i samme privatbolig, aldershjem, pleiehjem, pensjonat, hotell e.l.
2. Far/mor med ugifte barn registrert bosatt i samme privatbolig, aldershjem, pleiehjem, pensjonat, hotell e.l.
3. Hver enkelt person som ikke hører inn under noen av de to gruppene som er spesifisert ovenfor (bl.a. personer uten fast bopel). Disse personene danner således hver for seg egen familie (familie med én person).

I familier med ektepar er også tatt med eventuelle ugifte barn av bare den ene ektefellen og ugifte adoptivbarn og stebarn, men ikke fosterbarn.

Av reglene som er nevnt ovenfor, går det fram at personer (f.eks. ektefeller) som ikke var registrert bosatt i samme privatbolig, aldershjem, pleiehjem, pensjonat, hotell e.l., aldri er gruppert under samme familie. Videre går det fram at gifte, separerte, skilte, enker og enkemenn ikke i noe tilfelle er regnet til samme familie som foreldrene. Når f.eks. et ektepar bor sammen med en skilt datter, danner ektefellene egen familie og datteren egen familie. Ellers kan nevnes at ugifte søsken som har felles bolig, men hvor ingen av foreldrene er bosatt, hver for seg er regnet som særskilt familie.

Husholdningstype

Det er skilt mellom tre hovedtyper av husholdning, nemlig privathusholdning, felleshusholdning og annen husholdning.

Gruppen "Privathusholdning" omfatter personer som var registrert som bosatt i privatbolig. Denne husholdningstypen er videre splittet opp etter tallet på familier i husholdningen. Som husholdningsenhet er her regnet bolighusholdning (som omfatter alle bosatte i samme bolig) og ikke kostholdning som ved tidligere tellinger.

Til felleshusholdning er regnet forpleide som var registrert bosatt i aldershjem, barnehjem og pleiehjem og losjerende som var registrert bosatt i pensjonat, hotell e.l.

Betjeningspersonale bosatt ved felleshusholdninger er alltid gruppert under privathusholdning. Det samme gjelder militært personell som var bosatt i militærforlegning.

Annen husholdning omfatter personer uten fast bopel.

4. DEFINISJON AV HUS OG BOLIG OG HUS- OG BOLICKJENNEMERKER

Hus- og boligopplysningene refererer seg til den 1. november 1970.

Hus

Som eget hus er som hovedregel regnet bygg som fra kjeller til loft er atskilt fra andre bygg. Fra denne regelen er det gjort følgende to unntak:

1. Hver enkelt bolig i vertikalt delte tomannsboliger og i rekke, kjede, atrium og terrasse er alltid regnet som særskilt hus.

2. Selv om det fra kjeller til loft er skillevegg(er) uten gjennomgang, er henholdsvis horisontalt delte tomannsboliger som er bygd sammen i rekke e.l., og hver enkelt blokk regnet til ett og samme hus.

Som nevnt under avsnitt 1, omfatter tellingen alle hus hvor minst én person var registrert som bosatt den 1. november 1970.

Bolig

Til en bolig (leilighet m.v.) er som hovedregel regnet rom som er bygd (eller ombygd) til bruk for én person eller for flere personer med fellesskap i kost og losji, og hvor det er adkomst til rommene (rommet) uten å måtte gå gjennom en annen bolig. Avgrensingen av boligenhetene er ellers foretatt etter følgende spesielle regler:

1. En hybel med egen inngang (utenfra eller fra korridor, oppgang e.l.) og som er bygd i tilknytning til en bolig, er regnet som særskilt bolig bare når hybelboeren (hybelboerne) selv holdt kosten.

2. Hybler uten egen inngang er ikke skilt ut som særskilte boliger.

3. I hybelbygg o.l. er hver enkelt hybel regnet som egen bolig, også i de tilfelle flere hybler har felles gang, hall, bad og/eller kjøkken.

4. I bygg for felleshusholdning, i hus som er bygd i tilknytning til slike bygg og i militærforlegninger er hybler o.l. for ansatte regnet som særskilte boliger. Likeledes er rom som ble brukt av en ansatt med ektefelle og eventuelle barn, regnet til én og samme bolig.

Med privatbolig er i tellingen ment boliger som ikke er bebodd av forpleide i aldershjem, barnehjem og pleiehjem eller av losjerende i pensjonater, hoteller o.l. Boliger for ansatte (f.eks. sykepleiere) ved felleshusholdninger er således regnet som privatboliger. Det samme gjelder boliger for befal m.v. i militærforlegninger.

Som nevnt under avsnitt 1, omfatter tellingen alle privatboliger hvor minst én person var registrert bosatt den 1. november 1970. Som betegnelse på disse boligene er i tabelldelen brukt "Bebodde boliger". For de enkelte hus som er med i tellingen, er det imidlertid hentet inn oppgaver over samlet tall på privatboliger (inkl. ubebodde boliger og boliger med bare midlertidig bosatte). Tallene på boliger i alt i tabell 9 gjelder disse boligene.

Rom

Opgavene over tall på rom refererer seg til boliger som er med i tellingen, og omfatter beboelsesrom på 6 m² eller mer som kan nyttes året rundt. Bortsett fra i tabell 11, er også kjøkken på 6 m² eller mer inkludert. Entré, hall, bad, alkove, hems og rom som bare nyttes i næringsvirksomhet (f.eks. kontor) er ikke med.

Bosatte

Tallene på bosatte omfatter personer registrert som bosatt i privatboliger og således ikke personer som er regnet til felleleshusholdning og personer uten fast bopel.

Hustype

Som våningshus i tilknytning til gårdsdrift er - uansett hustype ellers - regnet hus hvor gårdbrukeren selv, forpakter eller kårfolk var bosatt, men ikke hus for gårdsarbeidere og hus på nedlagte bruk.

Hustypen "Frittliggende enebolig" omfatter hus med én bolig og med minst en halv meters avstand til nærmeste hus (unntatt garasje o.l.).

Til gruppen "Enebolig i rekke, kjede, atrium m.v." er også regnet husenhetene i vertikalt delte tomannsboliger.

Horisontalt delt tomannsbolig er hus med to vanlige leiligheter (som kan ha ulik størrelse) og hvor den ene leiligheten ligger i en etasje over den annen.

Hustypen "Annet småhus" omfatter hus med inntil 2½ etasjer (ekskl. underetasje), unntatt våningshus i tilknytning til gårdsdrift, eneboliger og horisontalt delte tomannsboliger. Hus som har én eller to vanlige leiligheter og hybelleilighet som er skilt ut som egen bolig, er også gruppert under denne hustypen.

Som blokk er regnet hus med 3 etasjer (ekskl. underetasje) eller mer.

Provisorisk boligbygg er hus m.v. som helt eller delvis er tatt i bruk til bolig for 10 år eller mindre (inkl. campingvogner, båter, telt, gammer o.l.).

Gruppen "Forretningsbygg m.v." omfatter hus hvor halvparten eller mindre av golvarealet nyttes til privatboliger, unntatt bygg for felleleshusholdning. Hus med to etasjer og hvor det er forretning i første etasje og bolig i annen etasje, er alltid gruppert under denne hustypen.

Som bygg for felleleshusholdning er regnet hus hvor det for bosatte og/eller midlertidig tilstedeværende er organisert felleleshusholdning. Hus i studentbyer o.l. er imidlertid aldri gruppert her. Av avgrensingsregler som det er gjort rede for under andre avsnitt, går det fram at oppgaver over tall på boliger, rom og bosatte i bygg for felleleshusholdning, bare omfatter privatboliger og rom og bosatte i disse boligene.

Byggeår

Som byggeår er for det enkelte hus regnet det år da minst halvparten av boligene i huset var ferdige til innflytning. Hus som er ombygd, er gruppert etter opprinnelig byggeår.

WC, bad

Boliger med eget wc/egget bad omfatter boliger med wc/bad som bare de bosatte i boligen har rett til å nytte, uten hensyn til om wc/bad ligger i eller utenfor boligen. Som boliger med felles wc/felles bad er regnet boliger som har wc/bad felles med en eller flere andre boliger.

Eier-/leierforhold

Personer med råderett over boligen som de er bosatt i (eier, leier den e.l.), er regnet som boliginnhavere.

Boliginnehavere (f.eks. medlemmer av borettslag) med aksje eller andel som gir boret til boligen, er alltid regnet som leieboere med aksje/andel, også i de tilfelle det er betalt innskott som er høyere enn pålydende verdi av aksjen/andelen.

Leieboere med innskott er boliginnehavere som har betalt innskott (f.eks. obligasjonsinnskott) for å leie boligen, men ikke leieboere som bare har betalt forskott på husleie.

Boliginnehavere som disponerer boligen vederlagsfritt eller som kårbolig, er regnet som leieboere.

En boliginnehaver er regnet å disponere boligen som tjenestebolig når den er stilt til disposisjon i samband med tjenesteforhold på vilkår av at boligen må fraflyttes når tjenesteforholdet opphører, uten hensyn til om det betales husleie eller ikke. Boliger som boliginnehaveren har aksje, andel eller innskott i, er imidlertid aldri regnet som tjenestebolig.

Gjennomsnittstall

Boliger pr. hus er lik tallet på privatboliger i hus som er med i tellingen (inkl. ubebodde boliger og boliger med bare midlertidig tilstedeværende) dividert med tallet på hus som er med i tellingen.

Bebodde boliger pr. hus er lik tallet på privatboliger som er med i tellingen dividert med tallet på hus som er med i tellingen.

Rom pr. bolig er lik tallet på rom (inkl. kjøkken på 6 m² eller mer) i privatboliger som er med i tellingen dividert med tallet på disse boligene.

Bosatte pr. bolig er lik tallet på bosatte i privatboliger dividert med tallet på privatboliger som er med i tellingen.

Bosatte pr. rom er lik tallet på bosatte i privatboliger dividert med tallet på rom (inkl. kjøkken på 6 m² eller mer) i privatboliger som er med i tellingen.

5. INNDELINGEN I TELLINGSKRETSE

For områder som i 1960 tilhørte herredskommune, er kretsinnstillingen foretatt av Byrådet og etter de samme retningslinjer som i 1960-tellingen. Følgende hovedregler er lagt til grunn for innstillingen:

1. En tellingskrets bør være mest mulig ensartet når det gjelder kommunikasjonsforhold, næringsstruktur og befolkningsutvikling.
2. Kretsgrenser må ikke skjære sogne- eller kommunegrenser.
3. En krets skal bestå enten bare av ett tettbygd strøk, del av tettbygd strøk eller av spredtbygd strøk. Som tettbygd strøk regnes områder med minst 200 bosatte på tellings-tidspunktet og hvor avstanden mellom bolighusene som regel ikke overstiger 50 meter. En hussamling som ligger mer enn 50 meter fra en tettbebyggelse, er imidlertid regnet som en del av det tettbygde strøket dersom hussamlingen naturlig hører sammen med tettbebyggelsen. Andre områder er regnet som spredtbygde strøk og er delt videre opp i tellingskretser.

I 1970-tellingen er det for områder som i 1960 tilhørte herredskommune, bare foretatt følgende endringer i kretsinnstillingen som da ble brukt:

1. Når regulering av kommune- eller sognegrenser førte til at en 1960-krets falt inn under mer enn én kommune eller ett sogn i 1970, er kretsen delt videre opp slik at kretsgrenser ikke skjærer kommune- eller sognegrenser.
2. Grensene for tettbygde strøk (og dermed for tettbygde kretser) er justert i samsvar med bosettingen pr. 1. november 1970 etter reglene for avgrensning av disse strøkene.
3. I de tilfelle avgrensingen i 1960-tellingen av spredtbygde kretser ikke var i samsvar med reglene for kretsinnstilling, er grensene justert i 1970-tellingen.

Innstillingen i tellingskretser av områder som i 1960 tilhørte bykommune, er foretatt av folke-registrene i samråd med kommunale myndigheter. I flere tilfelle er kretsinnstillingen for disse områdene ikke den samme som i 1960-tellingen. I begge tellingene er imidlertid grensene fastlagt slik at de ikke skjærer kommune- eller sognegrenser og at en krets består enten bare av tettbygd strøk eller bare av spredtbygd strøk (avgrenset etter reglene som er nevnt ovenfor).

Tettbygde strøk i områder som i 1960 tilhørte herredskommune, er vanligvis ikke delt opp i flere kretser. Byområder er imidlertid alltid regnet til flere kretser.

I vedlegg 1 a er det gitt en kretsfortegnelse, i vedlegg 2 en kartskisse over kretsinn-
delingen og i vedlegg 3 et oversiktskart over én eller flere tettbygde kretser. En oversikt som
viser hvilke tellingskretser som inngår i de enkelte sogn, er gitt i vedlegg 1 b.

6. Merknader til tabell 1

I tabell 1 har en generelt sett tatt sikte på å gi tall tilbake til 1801 etter kommune-
inndelingen i 1970.

I 1920 ble Eidsberg herred delt i to herreder - Eidsberg og Mysen. Mellom tellingen i
1960 og tellingen i 1970 er Mysen slått sammen med Eidsberg igjen. I vedlegg 1 c er det gitt en
oversikt som viser hvilke kommuner de enkelte tellingskretsene i 1970-tellingen tilhørte i 1960.

TABELLER

TABELL 1. FOLKEMENGDEN VED FOLKETELLINGENE 1801-1970

ÅR	FOLKE- MENGDE	ÅR	FOLKE- MENGDE	ÅR	FOLKE- MENGDE	ÅR	FOLKE- MENGDE	ÅR	FOLKE- MENGDE	ÅR	FOLKE- MENGDE
1801 ..	3 645	1835 ..	4 638	1865 ..	6 101	1900 ..	5 543	1930 ..	7 383	1960 ..	8 704
1815 ..	3 284	1845 ..	4 960	1875 ..	5 446	1910 ..	6 050	1946 ..	8 512	1970 ..	8 834
1825 ..	3 887	1855 ..	5 585	1890 ..	5 242	1920 ..	6 870	1950 ..	8 667		

1 SE MERKNADER TIL TABELL 1 PÅ SIDE 14

TABELL 2. FOLKEMENGDEN ETTER KJØNN OG INNTEKTSTAKERNES VIKTIGSTE KILDE TIL LIVSOPPHOLD OG NÆRING

VIKTIGSTE KILDE TIL LIVSOPPHOLD OG NÆRING	I ALT	MENN	KVIN- NER	INN- TEKTS- TAKERE	IKKE-INNTEKTSTAKERE				
					I ALT	HUS- MØDRE	ANDRE		
							I ALT	AV DISSE:	
								UNDER 16 ÅR	16-24 ÅR
I ALT	8 834	4 493	4 341	4 865	3 969	1 397	2 572	2 084	417
INNTEKT AV EGET ARBEID I ALT ..	7 146	3 786	3 360	3 479	3 667	1 277	2 390	1 971	378
JORDBRUK OG SKOGBRUK M.V. ...	1 296	717	579	597	699	235	464	349	91
FISKE M.V. OG HVALFANGST	-	-	-	-	-	-	-	-	-
INDUSTRI M.V.	2 248	1 231	1 017	1 078	1 170	431	739	631	102
BYGGE- OG ANLEGGSVIRKSOMHET .	833	508	325	341	492	193	299	261	34
VAREHANDEL	743	361	382	428	315	107	208	178	27
SAMFERDSEL	650	373	277	288	362	126	236	204	31
TJENESTEYTNDE NÆRINGER	1 375	595	780	746	629	185	444	348	93
UOPPGITT NÆRING	1	1	-	1	-	-	-	-	-
PENSJON, TRYGD	1 511	611	900	1 276	235	105	130	94	24
FORMUE, LÅN M.V.	86	56	30	75	11	8	3	2	-
STIPEND M.V.	36	24	12	35	1	1	-	-	-
UOPPGITT	55	16	39	-	55	6	49	17	15

TABELL 3. PERSONER 16 ÅR OG OVER ETTER YRKESAKTIVITET, KJØNN OG ALDER

KJØNN OG ALDER	I ALT	UTEN YRKES- AKTI- VITET	MED YRKESAKTIVITET						
			I ALT	ARBEIDSTID I TIMER					
				UNDER 100	100- 499	500- 999	1 000 OG MER		
							I ALT	UOPP- GITT	
I ALT	6 750	2 649	4 101	57	323	333	3 388	2 887	-
16-19	573	276	297	11	85	25	176	149	-
20-24	607	143	464	3	42	36	383	323	-
25-59	3 725	1 032	2 693	31	141	203	2 318	2 004	-
60-66	737	312	425	4	31	40	350	298	-
67-69	311	187	124	4	8	10	102	71	-
70 OG OVER	797	699	98	4	16	19	59	42	-
MENN I ALT	3 361	649	2 712	20	115	73	2 504	2 228	-
16-19	296	107	189	6	48	17	118	97	-
20-24	328	21	307	1	23	14	269	216	-
25-59	1 872	115	1 757	5	18	16	1 718	1 582	-
60-66	359	68	291	2	11	12	266	237	-
67-69	142	53	89	2	1	3	83	60	-
70 OG OVER	364	285	79	4	14	11	50	36	-
KVINNER I ALT	3 389	2 000	1 389	37	208	260	884	659	-
16-19 I ALT	277	169	108	5	37	8	58	52	-
AV DISSE: GIFTE ...	18	13	5	-	2	1	2	2	-
20-24 I ALT	279	122	157	2	19	22	114	107	-
AV DISSE: GIFTE ...	147	89	58	2	6	15	35	32	-
25-59 I ALT	1 853	917	936	26	123	187	600	422	-
AV DISSE: GIFTE ...	1 568	827	741	26	114	179	422	270	-
60-66	378	244	134	2	20	28	84	61	-
67-69	169	134	35	2	7	7	19	11	-
70 OG OVER	433	414	19	-	2	8	9	6	-

TABELL 4. PERSONER 16 ÅR OG OVER MED MINST 100 ARBEIDSTIMER ETTER YRKESSTATUS, ARBEIDSTID, KJØNN OG NÆRING/YRKESOMRÅDE

NÆRING/YRKESOMRÅDE	AV DISSE:					ARBEIDSTID I TIMER					
	I ALT	SELV-STEN-DIGE		MENN	KVIN-NER	100-999			1 000 OG MER		
		AN-SATTE				I ALT	MENN	KVIN-NER	I ALT	MENN	KVIN-NER
I ALT	4 044	2 956	747	2 692	1 352	656	188	468	3 388	2 504	884
NÆRING											
JORDBRUK	751	107	363	487	264	207	34	173	544	453	91
SKOGBRUK M.V.	36	33	3	36	-	7	7	-	29	29	-
FISKE M.V., HVALFANGST	-	-	-	-	-	-	-	-	-	-	-
BERGVERKSDRIFT M.V.	35	32	2	32	3	5	4	1	30	28	2
INDUSTRI	1 112	1 016	86	821	291	124	56	68	988	765	223
BYGGE- OG ANLEGGSVIRKS.	362	274	87	360	2	:	24	:	336	:	:
KRAFT-, VANNFORS. M.V.	39	37	2	33	6	3	-	3	36	33	3
VAREHANDEL	498	368	94	255	243	81	17	64	417	238	179
FINANSINSTITUSJONER ...	62	61	1	31	31	8	4	4	54	27	27
EIENDOMSDRIFT	1	1	-	1	-	:	:	-	:	:	-
SJØTRANSPORT	74	73	1	67	7	5	5	-	69	62	7
ANNEN SAMFERDSEL	229	175	53	200	29	15	7	8	214	193	21
OFF. ADM. OG FORSVAR ..	183	183	-	150	33	14	9	5	169	141	28
OFF. OG PRIV. TJ.YTING	472	434	31	197	275	101	17	84	371	180	191
LØNT HUSARBEID	59	59	-	1	58	21	:	:	38	:	:
ANNEN TJENESTEYTING ...	130	102	24	20	110	39	3	36	91	17	74
UOPPGITT	1	1	-	1	-	-	-	-	1	1	-
1											
YRKESOMRÅDE											
TEKNISK, VITENSKAPELIG, HUMANISTISK OG KUNSTNERISK ARBEID I ALT ...	363	335	26	184	179	46	8	38	317	176	141
TEKNISK ARBEID	35	34	1	34	1	1	:	:	34	:	:
MEDISINSK ARBEID	16	6	10	15	1	1	:	:	15	:	:
SYKEPLEIE- OG ANNET											
PLEIEARBEID	75	72	1	3	72	19	1	18	56	2	54
PEDAGOGISK ARBEID ...	155	154	1	77	78	19	3	16	136	74	62
ADM.- OG FORVALTNINGS-ARB., BEDR.- OG ORGANISASJONSLEDELSE I ALT ..	109	59	50	101	8	2	2	-	107	99	8
OFFENTLIG ADM.- OG FORVALTNINGSARBEID ..	10	10	-	10	-	-	-	-	10	10	-
BEDR. OG ORG.LEDELSE	99	49	50	91	8	2	2	-	97	89	8
KONTORARBEID	249	236	1	91	158	48	11	37	201	80	121
HANDELSARBEID I ALT ...	382	267	83	174	208	:	10	:	:	164	:
GROSSISTER OG DETALJISTER	77	-	77	56	21	1	-	1	76	56	20
HANDELSREISENDE- OG AGENTURARBEID	17	16	1	16	1	:	-	:	:	16	:
HANDELSARB. FRA KONT. OG DETALJHANDELSARB.	281	245	4	95	186	62	10	52	219	85	134
JORDBRUKS-, SKOGBRUKS- OG FISKEARBEID	792	146	365	528	264	218	45	173	574	483	91
GRUVE- OG SPRENGNINGS-ARBEID M.M.	4	4	-	4	-	-	-	-	4	4	-
TRANSPORT- OG KOMMUNIKASJONSARBEID I ALT ...	308	256	52	289	19	18	12	6	290	277	13
VEGTRAFIKKARBEID	173	121	52	171	2	6	:	:	167	:	:
POST- OG TELEKOM.ARB.	26	26	-	10	16	5	-	5	21	10	11
INDUSTRI-, BYGGE- OG ANLEGG SARBEID I ALT ...	1 413	1 254	148	1 190	223	128	85	43	1 285	1 105	180
JERN- OG MET.VAREARB.	209	185	22	201	8	11	11	-	198	190	8
ELEKTROARBEID	73	72	1	73	-	1	1	-	72	72	-
TREARBEID	361	286	74	349	12	33	32	1	328	317	11
NÆRINGSMIDDELARBEID .	76	69	6	59	17	13	7	6	63	52	11
KJEMISK PROSESSARBEID, TREFOREDLINGS- OG PAPIRARBEID	12	12	-	11	1	2	:	:	10	:	:
LASTE-, LOSSE- OG LAGERARBEID	54	50	-	52	2	8	:	:	46	:	:
SERVICEARBEID I ALT ...	351	326	22	58	293	125	7	118	226	51	175
SIVILT OVERTVAKNINGS- OG TRYGGINGSARBEID ..	18	18	-	17	1	2	:	:	16	:	:
HOTELL- OG RESTAURANTARBEID, HUSARBEID VAKTMESTER- OG RENGJØRINGSARBEID ...	114	109	5	4	110	34	-	34	80	4	76
MILITÆRT ARBEID	128	126	1	20	108	58	1	57	70	19	51
UOPPGITT	72	72	-	72	-	8	8	-	64	64	-
UOPPGITT	1	1	-	1	-	-	-	-	1	1	-

1 BARE ET UTVALG AV YRKESOMRÅDER ER SPESIFISERT

TABELL 5. PERSONER 16-69 ÅR ETTER YRKESAKTIVITET, KJØNN OG HØYESTE UTDANNING

KJØNN OG HØYESTE UTDANNING	UTEN YRKESAKTIVITET, ARBEIDST. UNDER 100 TIMER ELLER UOPPGITT			MED 100 ARBEIDSTIMER ELLER MER					
	I ALT	AV DISSE:		I ALT	100-499 TIMER		500-999 TIMER		1 000 TIMER OG MER
		I ALT	ELEVER, STU- DENTER		I ALT	ELEVER, STU- DENTER	I ALT	ELEVER, STU- DENTER	
I ALT	5 953	2 003	334	3 950	307	107	314	39	3 329
MENN I ALT	2 997	380	138	2 617	101	63	62	26	2 454
UNGDOMSSKOLENIVA, 7-9 ÅR, I ALT ..	2 122	271	65	1 851	66	31	41	11	1 744
7-ÅRIG FOLKESKOLE	1 312	211	37	1 101	40	16	24	5	1 037
ALLMENT FAGFELT ELLERS	391	34	20	357	11	5	6	3	340
ADMINISTRASJON OG ØKONOMI	115	6	2	109	3	-	2	1	104
INDUSTRI, HÅNDVERK OG TEKNIKK ..	166	11	5	155	12	10	7	2	136
SAMFERDSEL	9	2	1	7	-	-	-	-	7
JORDBRUK, SKOGBRUK OG FISKE	126	7	-	119	-	-	2	-	117
GYMNASNIVA I, 10 ÅR, I ALT	454	55	43	399	13	12	9	5	377
ALLMENT FAGFELT	245	50	43	195	13	12	8	4	174
INDUSTRI, HÅNDVERK OG TEKNIKK ..	20	1	-	19	-	-	1	1	18
SAMFERDSEL	7	-	-	7	-	-	-	-	7
JORDBRUK, SKOGBRUK OG FISKE	134	3	-	131	-	-	-	-	131
TJENESTEYTING OG FØRSVAR	47	1	-	46	-	-	-	-	46
GYMNASNIVA II,III, 11-12 ÅR, I ALT	239	32	23	207	18	16	8	7	181
ALLMENT FAGFELT	117	24	22	93	16	15	7	6	70
ADMINISTRASJON OG ØKONOMI	7	-	-	7	-	-	-	-	7
INDUSTRI, HÅNDVERK OG TEKNIKK ..	80	6	1	74	2	1	1	1	71
SAMFERDSEL	9	-	-	9	-	-	-	-	9
JORDBRUK, SKOGBRUK OG FISKE	9	2	-	7	-	-	-	-	7
TJENESTEYTING OG FØRSVAR	12	-	-	12	-	-	-	-	12
UNIVERSITETS- OG HØGSKOLENIVA I, 13-14 ÅR, I ALT	87	9	4	78	4	4	3	2	71
UNDERVISNING	31	4	1	27	2	2	-	-	25
ADMINISTRASJON, ØKONOMI, SAMFUNNSVITENSKAP OG JUS	19	2	2	17	-	-	3	2	14
NATURVITENSKAP OG TEKNIKK	26	2	-	24	2	2	-	-	22
UNIVERSITETS-, HØGSKOLENIVA II,III OG FORSKERNIVA, OVER 14 ÅR, I ALT	87	5	3	82	-	-	1	1	81
UNDERVISNING	14	-	-	14	-	-	-	-	14
ADMINISTRASJON, ØKONOMI, SAMFUNNSVITENSKAP OG JUS	10	1	1	9	-	-	1	1	8
NATURVITENSKAP OG TEKNIKK	19	3	2	16	-	-	-	-	16
UOPPGITT ELLER INGEN UTDANNING ...	8	8	-	-	-	-	-	-	-
KVINNER I ALT	2 956	1 623	196	1 333	206	44	252	13	875
UNGDOMSSKOLENIVA, 7-9 ÅR, I ALT ..	2 273	1 289	101	984	151	15	195	4	638
7-ÅRIG FOLKESKOLE	1 310	797	60	513	91	6	98	-	324
ALLMENT FAGFELT ELLERS	486	267	22	219	32	5	38	-	149
ADMINISTRASJON OG ØKONOMI	200	90	12	110	7	3	16	3	87
INDUSTRI, HÅNDVERK OG TEKNIKK ..	37	17	6	20	1	1	-	-	12
SAMFERDSEL	-	-	-	-	-	-	-	-	-
HELSEVERN	4	2	-	2	-	-	-	-	-
TJENESTEYTING OG FØRSVAR	229	113	1	116	18	-	37	1	61
GYMNASNIVA I, 10 ÅR, I ALT	429	236	66	193	33	17	35	3	125
ALLMENT FAGFELT	385	214	63	171	33	17	28	3	110
INDUSTRI, HÅNDVERK OG TEKNIKK ..	8	4	2	4	-	-	1	-	3
SAMFERDSEL	10	4	-	6	-	-	2	-	4
HELSEVERN	15	11	1	4	-	-	2	-	2
TJENESTEYTING OG FØRSVAR	6	2	-	4	-	-	-	-	4
GYMNASNIVA II,III, 11-12 ÅR, I ALT	135	66	24	69	15	10	11	3	43
ALLMENT FAGFELT	85	49	24	36	11	10	6	3	19
INDUSTRI, HÅNDVERK OG TEKNIKK ..	3	-	-	3	-	-	1	-	2
HELSEVERN	31	12	-	19	3	-	4	-	12
TJENESTEYTING OG FØRSVAR	12	3	-	9	1	-	-	-	8
UNIVERSITETS- OG HØGSKOLENIVA I, 13-14 ÅR, I ALT	92	22	4	70	5	1	10	3	55
UNDERVISNING	55	10	1	45	2	-	5	-	38
ADMINISTRASJON, ØKONOMI, SAMFUNNSVITENSKAP OG JUS	14	5	-	9	-	-	4	3	5
NATURVITENSKAP OG TEKNIKK	3	1	-	2	-	-	-	-	-
UNIVERSITETS-, HØGSKOLENIVA II,III OG FORSKERNIVA, OVER 14 ÅR, I ALT	21	4	1	17	2	1	1	-	14
UNDERVISNING	8	2	-	6	1	1	-	-	5
UOPPGITT ELLER INGEN UTDANNING ...	6	6	-	-	-	-	-	-	-

I BARE ET UTVALG AV FAGOMRÅDER ER SPESIFISERT UNDER DE ENKELTE UTDANNINGSNIVAER

TABELL 6. YRKESAKTIVE, SKOLEELEVER OG STUDENTER 16 ÅR OG OVER ETTER KJØNN OG ARBEIDS-/SKOLE-/STUDIESTED PR. 1. NOVEMBER 1970

ARBEIDS-/SKOLE-/STUDIESTED	I ALT	1			2		
		YRKESAKTIVE			SKOLEELEVER OG STUDENTER		
		I ALT	MENN	KVINNER	I ALT	MENN	KVINNER
I ALT	4 319	3 872	2 566	1 306	447	217	230
I KOMMUNEN	3 089	2 815	1 741	1 074	274	120	154
ASKIM	469	446	298	148	23	14	9
OSLO	220	164	128	36	56	37	19
RAKKESTAD	36	35	21	14	1	-	1
TRØGSTAD	35	35	29	6	-	-	-
SKI	28	28	24	4	-	-	-
FREDRIKSTAD	23	4	4	-	19	8	11
ANDRE KOMMUNER I FYLKET	73	53	46	7	20	8	12
ANDRE KOMMUNER UTENFOR FYLKET ...	80	47	44	3	33	18	15
ANNET STED	266	245	231	14	21	12	9

1 EKSKL. PERSONER SOM AVTJENTE VERNEPLIKTSTJENESTE OG YRKESAKTIVE SOM IKKE HAR OPPGITT ARBEIDSSTED
 2 EKSKL. SKOLEELEVER OG STUDENTER SOM IKKE HAR OPPGITT SKOLE-/STUDIESTED

TABELL 7. FAMILIER OG PERSONER ETTER FAMILIETYPPE OG HUSHOLDNINGSTYPE

HUSHOLDNINGSTYPE	I ALT		FAMILIER MED TO ELLER FLERE PERSONER							
	FAMI- LIER	PER- SONER	FAMI- LIER MED PER- SON	I ALT		EKTE- PAR UTEN UGIFTE BARN	EKTEPAR MED UGIFTE BARN		MOR ELLER FAR MED UGIFTE BARN	
				FAMI- LIER	PER- SONER		FAMI- LIER	PER- SONER	FAMI- LIER	PER- SONER
I ALT	3 487	8 834	1 126	2 361	7 708	735	1 449	5 804	177	434
PRIVATHUSHOLDNING I ALT .	3 435	8 782	1 074	2 361	7 708	735	1 449	5 804	177	434
MED EN FAMILIE	2 799	7 730	639	2 160	7 091	680	1 352	5 416	128	315
MED TO FAMILIER	518	902	336	182	566	50	94	373	38	93
MED FLERE FAMILIER	118	150	99	19	51	5	3	15	11	26
FELLES HUSHOLDNING	33	33	33	-	-	-	-	-	-	-
ANNEN HUSHOLDNING	19	19	19	-	-	-	-	-	-	-

TABELL 8. PERSONER 16 ÅR OG OVER MED EGEN BOLIG ETTER ALDER, EKTESKAPELIG STATUS OG KJØNN

EKTESKAPELIG STATUS OG KJØNN	I ALT	ALDER									
		16-19	20-24	25-29	30-39	40-49	50-59	60-69	70-79	80 OG OVER	
PERSONER 16 ÅR OG OVER I ALT ...	6 750	573	607	579	827	1 113	1 206	1 048	585	212	
AV DISSE: MED EGEN BOLIG	5 257	28	244	430	749	1 034	1 128	970	523	151	
MENN I ALT	3 361	296	328	303	407	567	595	501	277	87	
AV DISSE: MED EGEN BOLIG	2 517	5	87	190	361	524	563	468	256	63	
KVINNER I ALT	3 389	277	279	276	420	546	611	547	308	125	
AV DISSE: MED EGEN BOLIG	2 740	23	157	240	388	510	565	502	267	88	
UGIFTE I ALT	1 691	553	374	157	89	95	124	162	102	35	
AV DISSE: MED EGEN BOLIG	385	13	25	27	29	33	68	106	67	17	
MENN I ALT	963	294	243	116	62	59	68	76	34	11	
AV DISSE: MED EGEN BOLIG	197	4	9	14	24	26	44	49	22	5	
KVINNER I ALT	728	259	131	41	27	36	56	86	68	24	
AV DISSE: MED EGEN BOLIG	188	9	16	13	5	7	24	57	45	12	
GIFTE OG SEPARERTE I ALT	4 443	20	233	419	722	976	990	733	299	51	
AV DISSE: MED EGEN BOLIG	4 371	15	219	402	711	968	985	729	294	48	
MENN I ALT	2 223	2	85	186	342	496	504	388	185	35	
AV DISSE: MED EGEN BOLIG	2 184	1	78	176	336	491	501	386	183	32	
KVINNER I ALT	2 220	18	148	233	380	480	486	345	114	16	
AV DISSE: MED EGEN BOLIG	2 187	14	141	226	375	477	484	343	111	16	
FØR GIFTE I ALT	616	-	-	3	16	42	92	153	184	126	
AV DISSE: MED EGEN BOLIG	501	-	-	1	9	33	75	135	162	86	
MENN I ALT	175	-	-	1	3	12	23	37	58	41	
AV DISSE: MED EGEN BOLIG	136	-	-	-	1	7	18	33	51	26	
KVINNER I ALT	441	-	-	2	13	30	69	116	126	85	
AV DISSE: MED EGEN BOLIG	365	-	-	1	8	26	57	102	111	60	

TABELL 9. HUS, BOLIGER, ROM OG BOSATTE ETTER HUSTYPE

	PERMANENT BOLIGBYGG										PRO- VI- SOR- ISK BO- LIG- BYGG	FOR- RET- NINGS- BYGG M.V.	BYGG FOR FEL- LES- HUS- HOLD- NING	UOPP- GITT HUS- TYPE
	I ALT	I ALT	VA- NINGS- HUS I TILKN. GARDS- DRIFT	FRITT- LIGG- ENDE BOLIG	ENE- BOLIG I REKKE, KJEDE, ATRIUM M.V.	ANNEN TALT ENE- BOLIG	HORI- SON- DELT TO- MANN- BCLIG	ANNET SMAHUS	BLOKK					
HUS	2 344	2 224	660	1 070	54	-	276	148	16	13	100	7	-	
BOLIGER I ALT ...	3 198	3 016	752	1 070	54	-	552	487	101	13	163	6	-	
AV DISSE: BEBODDE ROM	3 091	2 917	734	1 070	54	-	529	449	81	13	155	6	-	
BOSATTE	14 078	13 431	3 922	5 467	271	-	2 145	1 340	286	18	608	21	-	
BOLIGER PR. HUS .	8 782	8 346	2 287	3 316	193	-	1 360	992	198	18	408	10	-	
ROM PR. BOLIG ...	1,4	1,4	1,1	1,0	1,0	-	2,0	3,3	6,3	1,0	1,6	0,9	-	
BOSATTE PR. BOLIG	4,6	4,6	5,3	5,1	5,0	-	4,1	3,0	3,5	1,4	3,9	3,5	-	
BOSATTE PR. ROM .	2,8	2,9	3,1	3,1	3,6	-	2,6	2,2	2,4	1,4	2,6	1,7	-	
	0,6	0,6	0,6	0,6	0,7	-	0,6	0,7	0,7	1,0	0,7	0,5	-	

TABELL 10. BEBODDE BOLIGER ETTER HUSTYPE OG BYGGEAR, OG HUS, ROM OG BOSATTE ETTER HUSETS BYGGEAR

HUSETS BYGGEAR	HUS	BEBODDE BOLIGER						BOSATTE					
		I PERMANENTE BOLIGBYGG						ROM	BOSATTE	BE- BOD- DE BO- LIG- ER PR. HUS	ROM PR. BO- LIG	PR. BO- LIG	PR. ROM
		I ALT	I ALT	I VANINGS- HUS I TILKN. GARDSDRIFT OG I FRITTL. OG ENEBOLIGER	I ANDRE ENE- OG TO- MANN- BOLIGER OG SMAHUS	I BLOKK- ER	I ANDRE BYGG						
I ALT	2 344	3 091	2 917	1 804	1 032	81	174	14 078	8 782	1,3	4,6	2,8	0,6
1900 OG FØR	551	635	616	528	81	7	19	3 031	1 828	1,2	4,8	2,9	0,6
1901-1910	133	198	183	90	81	12	15	794	498	1,5	4,0	2,5	0,6
1911-1920	193	270	236	145	68	23	34	1 210	711	1,4	4,5	2,6	0,6
1921-1930	223	299	283	161	105	17	16	1 357	798	1,3	4,5	2,7	0,6
1931-1940	221	306	284	148	136	-	22	1 399	814	1,4	4,6	2,7	0,6
1941-1945	52	61	60	45	15	-	1	287	163	1,2	4,7	2,7	0,6
1946-1950	147	202	185	98	81	6	17	939	524	1,4	4,6	2,6	0,6
1951-1960	378	580	550	233	301	16	30	2 496	1 664	1,5	4,3	2,9	0,7
1961-1970	446	540	520	356	164	-	20	2 565	1 782	1,2	4,8	3,3	0,7
UOPPGITT	-	-	-	-	-	-	-	-	-	-	-	-	-

TABELL 11. BEBODDE BOLIGER ETTER HUSTYPE OG TALLET PÅ ROM, OG BOSATTE ETTER TALLET PÅ ROM I BOLIGEN

TALLET PÅ ROM, EKSKL. KJØKKEN	BEBODDE BOLIGER						BOSATTE		
	I PERMANENTE BOLIGBYGG						I ALT	PR. ROM	
	I ALT	I ALT	I VANINGS- HUS I TILKN. GARDSDRIFT OG I FRITTL. ENEBOLIGER	I ANDRE ENE- OG TOMANN- BOLIGER OG SMAHUS	I BLOKKER	I ANDRE BYGG			
I ALT	3 091	2 917	1 804	1 032	81	174	8 782	0,6	
0 ROM ELLER UOPPGITT ..	-	-	-	-	-	-	-	-	
1 ROM I ALT	284	246	68	166	12	38	422	1,0	
MED KJØKKEN I ALT ...	242	216	61	144	11	26	375	1,0	
UNDER 6 KVM.	94	87	10	73	4	7	108	1,1	
6 KVM. OG MER	148	129	51	71	7	19	267	0,9	
UTEN KJØKKEN	42	30	7	22	1	12	47	1,1	
2 ROM I ALT	484	443	199	212	32	41	1 146	0,8	
MED KJØKKEN	479	439	199	208	32	40	1 141	0,8	
UTEN KJØKKEN	5	4	-	4	-	1	5	0,5	
3 ROM	789	753	308	426	19	36	2 116	0,7	
4 ROM	774	735	542	178	15	39	2 467	0,6	
5 ROM	396	384	353	29	2	12	1 365	0,6	
6 ROM	200	195	181	14	-	5	656	0,5	
7 ROM	87	86	84	2	-	1	326	0,5	
8 ROM OG MER	77	75	69	5	1	2	284	0,4	

TABELL 12. BEBODDE BOLIGER, ROM OG BOSATTE ETTER BOLIGTETTHET

	I ALT	BOSATTE PR. ROM, INKL. KJØKKEN PÅ 6 KVM. OG MER									0 ROM ELLER UOPP- GITT
		UNDER	0,25-	0,50-	0,75-	1,00-	1,25-	1,50-	1,75-	2,00	
		0,25	0,49	0,74	0,99	1,24	1,49	1,74	1,99	OG MER	
BEBODDE BOLIGER	3 091	154	747	1 013	403	513	135	69	9	48	-
ROM	14 078	1 002	3 869	4 685	1 965	1 708	491	219	38	101	-
BOSATTE	8 782	181	1 336	2 688	1 557	1 744	640	342	67	227	-
ROM PR. BOLIG	4,6	6,5	5,2	4,6	4,9	3,3	3,6	3,2	4,2	2,1	-
BOSATTE PR. BOLIG	2,8	1,2	1,8	2,7	3,9	3,4	4,7	5,0	7,4	4,7	-

TABELL 13. BEBODDE BOLIGER, ROM OG BOSATTE ETTER BOLIGENS UTSTYR

	I ALT	INNLAGT VANN I HUSET									IKKE INN- LAGT VANN I HUSET	UOPP- GITT
		EGET WC			FELLES WC		EGET ELLER FELLES WC OG UTEN BAD		UTEN WC			
		I ALT	I ALT	I ALT	I ALT	I ALT	I ALT	I ALT	I ALT	I ALT		
BEBODDE BOLIGER	3 091	2 950	1 491	126	27	56	285	136	829	141	-	
ROM	14 078	13 660	7 710	344	95	204	1 079	751	3 477	418	-	
BOSATTE	8 782	8 458	4 613	253	59	144	654	421	2 314	324	-	
ROM PR. BOLIG	4,6	4,6	5,2	2,7	3,5	3,6	3,8	5,5	4,2	3,0	-	
BOSATTE PR. BOLIG	2,8	2,9	3,1	2,0	2,2	2,6	2,3	3,1	2,8	2,3	-	
BOSATTE PR. ROM	0,6	0,6	0,6	0,7	0,6	0,7	0,6	0,6	0,7	0,8	-	

TABELL 14. BEBODDE BOLIGER, ROM OG BOSATTE ETTER EIER-/LEIERFORHOLDET TIL BOLIGEN

	I ALT	BOLIGINNEHAVEREN DISPONERER BOLIGEN SOM									TJEN- ESTE- ELLER FOR- PAK- TER- BOLIG	UOPP- GITT	
		EIER	LEIEBOER						I ALT	MED INN- SKOTT			UTEN INN- SKOTT
			MED AKSJE/ANDEL			UTEN AKSJE/ANDEL							
			I ALT	I ALT	I ALT	I ALT	I ALT	I ALT					
BEBODDE BOLIGER ...	3 091	1 726	1 165	109	109	-	1 056	22	1 034	200	-		
ROM	14 078	9 126	4 094	453	453	-	3 641	87	3 554	858	-		
BOSATTE	8 782	5 186	2 977	336	336	-	2 641	71	2 570	619	-		
ROM PR. BOLIG	4,6	5,3	3,5	4,2	4,2	-	3,4	4,0	3,4	4,3	-		
BOSATTE PR. BOLIG ..	2,8	3,0	2,6	3,1	3,1	-	2,5	3,2	2,5	3,1	-		
BOSATTE PR. ROM ...	0,6	0,6	0,7	0,7	0,7	-	0,7	0,8	0,7	0,7	-		

TABELL 15. FOLKEMENGDEN ETTER ALDER, KJØNN OG TELLINGSKRETS

TELLINGSKRETS OG KJØNN	I ALT	ALDER									
		UNDER 7	7-15	16-19	20-24	25-29	30-39	40-49	50-59	60-69	70 OG OVER
KOMMUNEN I ALT	8 834	885	1 199	573	607	579	827	1 113	1 206	1 048	797
MENN I ALT	4 493	473	659	296	328	303	407	567	595	501	364
UGIFTE	2 095	473	659	294	243	116	62	59	68	76	45
GIFTE OG SEPARERTE	2 223	-	-	2	85	186	342	496	504	388	220
FØR GIFTE	175	-	-	-	-	1	3	12	23	37	99
KVINNER I ALT	4 341	412	540	277	279	276	420	546	611	547	433
UGIFTE	1 680	412	540	259	131	41	27	36	56	86	92
GIFTE OG SEPARERTE	2 220	-	-	18	148	233	380	480	486	345	130
FØR GIFTE	441	-	-	-	-	2	13	30	69	116	211
TETTBYGDE KRETSE I ALT ...	4 412	438	565	259	298	315	421	586	605	536	389
MENN	2 199	232	327	138	159	161	203	292	290	232	165
KVINNER	2 213	206	238	121	139	154	218	294	315	304	224
01 MYSEN I	133	11	17	5	10	5	17	13	22	21	12
MENN	60	4	9	-	6	2	10	4	11	8	6
KVINNER	73	7	8	5	4	3	7	9	11	13	6
02 MYSEN II	311	25	30	13	13	12	33	28	33	44	80
MENN	126	9	14	7	5	7	15	16	14	17	22
KVINNER	185	16	16	6	8	5	18	12	19	27	58
03 MYSEN III	146	12	14	9	11	5	12	21	22	23	17
MENN	70	7	9	4	6	3	6	8	8	11	8
KVINNER	76	5	5	5	5	2	6	13	14	12	9
04 MYSEN IV	223	32	15	10	23	31	13	18	36	29	16
MENN	112	19	11	3	9	20	8	8	14	14	6
KVINNER	111	13	4	7	14	11	5	10	22	15	10
05 MYSEN V	473	45	58	27	25	40	43	50	61	83	41
MENN	242	25	37	15	13	19	20	26	28	39	20
KVINNER	231	20	21	12	12	21	23	24	33	44	21
06 MYSEN VI	630	49	98	43	36	28	56	106	99	71	44
MENN	316	22	56	22	21	15	24	58	45	31	22
KVINNER	314	27	42	21	15	13	32	48	54	40	22
07 MYSEN VII	691	60	84	42	61	46	45	109	99	81	64
MENN	351	31	52	24	35	25	19	51	52	34	28
KVINNER	340	29	32	18	26	21	26	58	47	47	36
08 HEGGIN	367	33	41	22	18	26	37	46	63	45	36
MENN	182	17	24	16	9	10	18	21	32	18	17
KVINNER	185	16	17	6	9	16	19	25	31	27	19
09 MONA	352	32	53	21	20	21	48	43	50	46	18
MENN	177	18	28	10	12	11	23	24	24	20	7
KVINNER	175	14	25	11	8	10	25	19	26	26	11
10 FOLKENBORG	411	50	75	23	24	31	53	64	51	25	15
MENN	222	33	44	13	15	14	25	33	26	13	6
KVINNER	189	17	31	10	9	17	28	31	25	12	9
12 SLITU	471	61	61	33	45	51	42	63	53	39	23
MENN	240	33	33	19	23	25	23	28	28	16	12
KVINNER	231	28	28	14	22	26	19	35	25	23	11
17 EIDSBERG	204	28	19	11	12	19	22	25	16	29	23
MENN	101	14	10	5	5	10	12	15	8	11	11
KVINNER	103	14	9	6	7	9	10	10	8	18	12
SPREDTBYGDE KRETSE I ALT .	4 403	447	634	313	306	264	404	524	600	510	401
MENN	2 283	241	332	158	167	142	204	272	304	268	195
KVINNER	2 120	206	302	155	139	122	200	252	296	242	206
11 OPPSAL	533	57	75	42	33	34	50	68	70	74	30
MENN	277	24	47	17	11	22	24	40	38	39	15
KVINNER	256	33	28	25	22	12	26	28	32	35	15
13 TENOR	315	32	44	18	27	23	31	30	38	51	21
MENN	159	20	20	9	10	11	16	17	17	27	12
KVINNER	156	12	24	9	17	12	15	13	21	24	9
14 HØYE	281	23	46	19	24	13	25	34	37	24	36
MENN	156	16	22	11	19	8	13	16	23	11	17
KVINNER	125	7	24	8	5	5	12	18	14	13	19
15 KOLSTAD	211	24	28	12	11	17	20	16	38	27	18
MENN	105	11	15	4	5	9	9	9	20	11	12
KVINNER	106	13	13	8	6	8	11	7	18	16	6
16 TY	337	22	49	28	20	15	24	36	48	51	44
MENN	168	12	23	10	13	10	9	20	21	29	21
KVINNER	169	10	26	18	7	5	15	16	27	22	23

TABELL 15, FORTS., FOLKEMENGDEN ETTER ALDER, KJØNN OG TELLINGSKRETS

TELLINGSKRETS OG KJØNN	I ALT	ALDER									
		UNDER 7	7-15	16-19	20-24	25-29	30-39	40-49	50-59	60-69	70 OG OVER
18 KIRKEFJERDINGEN	151	8	26	16	5	5	14	21	30	11	15
MENN	77	6	13	11	3	2	8	9	16	5	4
KVINNER	74	2	13	5	2	3	6	12	14	6	11
19 HEN	164	24	21	10	16	9	11	21	23	14	15
MENN	84	13	12	5	8	4	3	11	13	7	8
KVINNER	80	11	9	5	8	5	8	10	10	7	7
20 RANAS	237	25	28	6	17	15	20	29	32	34	31
MENN	122	15	13	3	11	8	8	17	14	18	15
KVINNER	115	10	15	3	6	7	12	12	18	16	16
21 SVIU	372	37	52	32	25	15	41	37	43	47	43
MENN	187	21	28	13	15	7	17	21	23	22	20
KVINNER	185	16	24	19	10	8	24	16	20	25	23
22 ASGÅRD	425	42	61	28	34	25	32	56	60	49	38
MENN	216	16	35	16	22	11	18	27	30	26	15
KVINNER	209	26	26	12	12	14	14	29	30	23	23
23 VISTER	240	23	30	24	16	16	25	32	38	24	12
MENN	114	10	12	9	8	9	14	15	21	9	7
KVINNER	126	13	18	15	8	7	11	17	17	15	5
24 HOLMSTVEDT	242	23	38	16	17	15	27	24	39	23	20
MENN	132	11	23	10	9	7	16	13	17	15	11
KVINNER	110	12	15	6	8	8	11	11	22	8	9
25 ØRKEN	253	35	36	14	13	15	19	42	33	21	25
MENN	140	22	19	10	9	8	9	23	16	14	10
KVINNER	113	13	17	4	4	7	10	19	17	7	15
26 MELLEBY	224	21	35	21	14	17	21	25	24	24	22
MENN	125	15	20	13	7	8	13	10	13	14	12
KVINNER	99	6	15	8	7	9	8	15	11	10	10
27 LUNDEBY	418	51	65	27	34	30	44	53	47	36	31
MENN	221	29	30	17	17	18	27	24	22	21	16
KVINNER	197	22	35	10	17	12	17	29	25	15	15
UTEN FAST BOPEL I ALT	19	-	-	1	3	-	2	3	1	2	7
MENN	11	-	-	-	2	-	-	3	1	1	4
KVINNER	8	-	-	1	1	-	2	-	-	1	3

TABELL 16. PERSONER 16 ÅR OG OVER ETTER VIKTIGSTE KILDE TIL LIVSOPPHOLD, NÆRING, KJØNN OG TELLINGSKRETS

VIKTIGSTE KILDE TIL LIVSOPPHOLD											
INNTEKT AV EGET ARBEID											
TELLINGSKRETS OG KJØNN	I ALT	NÆRING							PEN- SJON, TRYGD	FOR- MUE, LAN, STI- PEND M.V.	HUSAR- BEID I HJEM- MET, FORSØR- GET
		I ALT	JORD- SKOG- BRUK, M.V., HVAL- FANGST	INDU- STRI M.V., BYGGE- OG ANL. VIRK- SOMHET	VARE- HANDEL	SAM- FERD- SEL	TJEN- ESTE- YTENDE NÆR- INGER	UOPP- GITT			
KOMMUNEN I ALT	6 750	3 479	597	1 419	428	288	746	1	1 276	110	1 885
MENN	3 361	2 548	492	1 182	241	260	372	1	545	78	1 190
KVINNER	3 389	931	105	237	187	28	374	-	731	32	1 695
TETTBYGDE KRETSE I ALT ...	3 409	1 776	34	751	310	180	501	-	654	49	930
MENN	1 640	1 249	29	612	173	161	274	-	251	36	104
KVINNER	1 769	527	5	139	137	19	227	-	403	13	826
01 MYSEN I	105	53	1	22	6	10	14	-	26	1	25
MENN	47	37	1	18	3	8	7	-	10	-	-
KVINNER	58	16	-	4	3	2	7	-	16	1	25
02 MYSEN II	256	107	1	32	24	7	43	-	101	2	46
MENN	103	65	1	29	10	6	19	-	31	1	6
KVINNER	153	42	-	3	14	1	24	-	70	1	40
03 MYSEN III	120	72	-	26	21	10	15	-	18	1	29
MENN	54	39	-	18	9	7	5	-	9	1	5
KVINNER	66	33	-	8	12	3	10	-	9	-	24
04 MYSEN IV	176	102	-	33	35	5	29	-	34	1	39
MENN	82	70	-	25	24	5	16	-	12	-	-
KVINNER	94	32	-	8	11	-	13	-	22	1	39
05 MYSEN V	370	193	5	86	33	17	52	-	75	5	97
MENN	180	133	4	68	20	15	26	-	32	3	12
KVINNER	190	60	1	18	13	2	26	-	43	2	85
06 MYSEN VI	483	244	6	93	42	21	82	-	80	9	150
MENN	238	180	5	79	24	19	53	-	31	8	19
KVINNER	245	64	1	14	18	2	29	-	49	1	131
07 MYSEN VII	547	269	2	114	48	26	79	-	97	11	170
MENN	268	195	2	94	24	24	51	-	41	9	23
KVINNER	279	74	-	20	24	2	28	-	56	2	147
08 HEGGIN	293	153	4	45	30	8	66	-	59	7	74
MENN	141	103	4	38	18	6	37	-	23	5	10
KVINNER	152	50	-	7	12	2	29	-	36	2	64
09 MONA	267	146	-	73	23	9	41	-	40	8	73
MENN	131	109	-	63	14	8	24	-	12	6	4
KVINNER	136	37	-	10	9	1	17	-	28	2	69
10 FOLKENBORG	286	164	1	72	15	32	44	-	35	2	85
MENN	145	123	1	63	10	30	19	-	15	1	6
KVINNER	141	41	-	9	5	2	25	-	20	1	79
12 SLITU	349	201	6	120	24	24	27	-	55	-	93
MENN	174	140	6	88	12	22	12	-	23	-	11
KVINNER	175	61	-	32	12	2	15	-	32	-	82
17 EIDSBERG	157	72	8	35	9	11	9	-	34	2	49
MENN	77	55	5	29	5	11	5	-	12	2	8
KVINNER	80	17	3	6	4	-	4	-	22	-	41
SPREDTBYGDE KRETSE I ALT .	3 322	1 700	563	667	118	107	245	-	610	60	952
MENN	1 710	1 297	463	570	68	98	98	-	286	41	86
KVINNER	1 612	403	100	97	50	9	147	-	324	19	866
11 OPPSAL	401	206	45	83	14	12	52	-	74	5	116
MENN	206	153	42	69	10	12	20	-	37	4	12
KVINNER	195	53	3	14	4	-	32	-	37	1	104
13 TENOR	239	133	47	46	7	7	26	-	29	3	74
MENN	119	97	40	41	6	7	3	-	15	2	5
KVINNER	120	36	7	5	1	-	23	-	14	1	69
14 HØYE	212	106	43	43	4	6	10	-	44	5	57
MENN	118	90	38	39	1	6	6	-	21	3	4
KVINNER	94	16	5	4	3	-	4	-	23	2	53
15 KOLSTAD	159	92	39	33	7	5	8	-	27	3	37
MENN	79	60	27	23	4	4	2	-	15	2	2
KVINNER	80	32	12	10	3	1	6	-	12	1	35

TABELL 16, FORTS., PERSONER 16 ÅR OG OVER ETTER VIKTIGSTE KILDE TIL LIVSOPPHOLD, NÆRING, KJØNN OG TELLINGSKRETS

		VIKTIGSTE KILDE TIL LIVSOPPHOLD										
		INNTEKT AV EGET ARBEID										
		NÆRING										
TELLINGSKRETS OG KJØNN	I ALT	JORD- SKOG- BRUK, FISKE M.V., HVAL- FANGST		INDU- STRI M.V., BYGGE- OG ANL. VIRK- SOMHET		VARE- HANDEL	SAM- FERD- SEL	TJEN- ESTE- YTENDE NÆR- INGER	UOPP- GITT	PEN- SJON, TRYGD	FOR- MUE, LÅN, STI- PEND M.V.	HUSAR- BEID I HJEM- MET, FORSØR- GET
		I ALT										
16 TY	266	116	48	35	14	6	13	-	70	8	72	
MENN	133	90	40	30	6	6	8	-	32	6	5	
KVINNER	133	26	8	5	8	-	5	-	38	2	67	
18 KIRKEFJERDINGEN	117	62	23	21	8	1	9	-	18	1	36	
MENN	58	46	17	20	4	1	4	-	3	-	9	
KVINNER	59	16	6	1	4	-	5	-	15	1	27	
19 HEN	119	63	30	15	4	3	11	-	18	3	35	
MENN	59	45	24	14	1	2	4	-	7	3	4	
KVINNER	60	18	6	1	3	1	7	-	11	-	31	
20 RANAS	184	81	40	21	4	4	12	-	43	5	55	
MENN	94	68	33	20	3	4	8	-	20	5	1	
KVINNER	90	13	7	1	1	-	4	-	23	-	54	
21 SVIU	283	133	30	47	11	16	29	-	72	4	74	
MENN	138	97	28	38	7	13	11	-	34	3	4	
KVINNER	145	36	2	9	4	3	18	-	38	1	70	
22 ÅSGÅRD	322	161	40	74	12	10	25	-	53	10	98	
MENN	165	126	35	67	7	9	8	-	23	5	11	
KVINNER	157	35	5	7	5	1	17	-	30	5	87	
23 VISTER	187	97	33	33	9	10	12	-	22	3	65	
MENN	92	75	26	30	5	9	5	-	10	1	6	
KVINNER	95	22	7	3	4	1	7	-	12	2	59	
24 HOLMSTVEDT	181	103	55	26	4	2	16	-	28	3	47	
MENN	98	76	39	22	4	2	9	-	13	2	7	
KVINNER	83	27	16	4	-	-	7	-	15	1	40	
25 ØRKEN	182	89	34	46	3	2	4	-	36	4	53	
MENN	99	72	28	37	3	2	2	-	19	4	4	
KVINNER	83	17	6	9	-	-	2	-	17	-	49	
26 MELLEBY	168	89	31	34	6	8	10	-	26	-	53	
MENN	90	72	30	29	1	7	5	-	9	-	9	
KVINNER	78	17	1	5	5	1	5	-	17	-	44	
27 LUNDEBY	302	169	25	110	11	15	8	-	50	3	80	
MENN	162	130	16	91	6	14	3	-	28	1	3	
KVINNER	140	39	9	19	5	1	5	-	22	2	77	
UTEN FAST BOPEL I ALT	19	3	-	1	-	1	-	1	12	1	3	
MENN	11	2	-	-	-	1	-	1	8	1	-	
KVINNER	8	1	-	1	-	-	-	-	4	-	3	

TABELL 17. HOVEDTALL FOR HUS OG BEBODDE BOLIGER I DE ENKELTE TELLINGSKRETSET

TELLINGSKRETS	HUS				BEBODDE BOLIGER							BO-SAT-TE PR. ROM
	I ALT	AV DISSE:			I ALT	AV DISSE MED:						
		VAN.HUS TILKN. GARDS- DRIFT, FRITTL. ENEBOL.	BYGGEGAR			INNLAGT VANN OG HUSET	EGET WC OG BAD	WC OG BAD ELLERS	EGET ELLER FELLES WC OG UTEN BAD	EGET ELLER FELLES BAD OG UTEN WC		
			1946- 1960	1961- 1970								
KOMMUNEN I ALT	2 344	1 730	525	446	3 091	2 950	1 491	209	285	136	0,6	
TETTBYGD KRETSET I ALT ...	1 085	610	288	277	1 642	1 619	954	162	239	16	0,6	
01 MYSEN I	29	14	2	4	50	50	21	4	16	-	0,7	
02 MYSEN II	74	26	8	13	143	141	40	50	27	-	0,6	
03 MYSEN III	25	5	2	1	65	65	26	3	24	-	0,6	
04 MYSEN IV	38	5	6	2	96	96	31	4	36	-	0,6	
05 MYSEN V	102	49	25	16	179	175	100	14	34	1	0,6	
06 MYSEN VI	156	79	60	32	226	225	168	21	23	1	0,6	
07 MYSEN VII	167	88	31	50	251	249	171	30	27	3	0,6	
08 HEGGIN	103	60	40	31	143	140	114	9	11	2	0,6	
09 MONA	117	99	35	28	127	123	77	2	12	-	0,6	
10 FOLKENBERG	104	71	25	50	130	126	95	4	7	3	0,7	
12 SLITU	111	75	34	46	154	152	89	17	15	2	0,7	
17 EIDSBERG	59	39	20	4	78	77	22	4	7	4	0,6	
SPREDTBYGD KRETSET I ALT .	1 259	1 120	237	169	1 449	1 331	537	47	46	120	0,6	
11 OPPSAL	149	120	26	27	185	170	85	4	2	18	0,6	
13 TENOR	86	77	11	15	109	99	47	1	2	10	0,6	
14 HØYE	88	86	9	10	94	87	37	1	2	15	0,6	
15 KOLSTAD	61	57	9	3	71	62	33	2	2	5	0,6	
16 TY	109	103	14	6	118	102	27	-	2	11	0,6	
18 KIRKEFJERDINGEN	47	46	5	5	52	47	13	4	2	4	0,6	
19 HEN	44	40	5	4	50	49	11	3	-	5	0,7	
20 RANAS	73	66	17	5	83	78	27	4	8	10	0,6	
21 SVIU	95	78	18	14	113	108	44	3	5	5	0,7	
22 ASGARD	120	101	36	13	140	130	50	7	6	6	0,7	
23 VISTER	68	61	14	17	76	70	36	1	3	7	0,6	
24 HOLMSTVEDT	68	57	17	7	76	70	28	3	4	3	0,6	
25 ØRKEN	74	69	13	7	83	70	21	-	1	6	0,7	
26 MELLEBY	59	54	9	13	71	69	29	9	4	4	0,6	
27 LUNDEBY	118	105	34	23	128	120	49	5	3	11	0,7	

a. KRETSTORTEGNELSE

Krets- nr.	Navnet på kretsen	Krets- type ¹⁾	Omfang
0	Uten fast bopel	0	..
1	Mysen I	T	Se vedlegg 3.
2	Mysen II	T	Se vedlegg 3.
3	Mysen III	T	Se vedlegg 3.
4	Mysen IV	T	Se vedlegg 3.
5	Mysen V	T	Se vedlegg 3.
6	Mysen VI	T	Se vedlegg 3.
7	Mysen VII	T	Se vedlegg 3.
8	Heggin	T	Se vedlegg 3.
9	Mona	T	Se vedlegg 3.
10	Folkenborg	T	Se vedlegg 3.
11	Oppsal	S	Gnr. 50, 51 og 53-75. Unntatt bnr. under krets 8-10.
12	Slitu	T	Se vedlegg 3.
13	Tenor	S	Gnr. 1-14, 17-19, 45, 46 og 48. Unntatt bnr. under krets 12.
14	Høye	S	Gnr. 15, 16 og 20-42.
15	Kolstad	S	Gnr. 43, 44, 76-83, 89-92, gnr. 94 bnr. 10.
16	Ty	S	Gnr. 93, gnr. 94 bnr. 1, 5, 7-9, 11, 14, 16, 19, 22, 23, 25, 26, 28, 29, 32 og 33, Gnr. 108-118 og 120-122.
17	Eidsberg	T	Se vedlegg 3.
18	Kirkefjerdingen	S	Gnr. 84-88, 95-98, 100, 106 og 107. Unntatt bnr. under krets 17.
19	Hen	S	Gnr. 101-105 og 123-132.
20	Rånås	S	Gnr. 133-147.
21	Sviu	S	Gnr. 148-151 og 159-166.
22	Åsgård	S	Gnr. 153-158 og 167-178.
23	Vister	S	Gnr. 179-186 og 216-218.
24	Homstvedt	S	Gnr. 210-215 og 219-225.
25	Ørken	S	Gnr. 197-199 og 206-209.
26	Melleby	S	Gnr. 187-196, gnr. 200 bnr. 1-5, 6/12/23, 9/13, 14, 37, 45 og 48.
27	Lundeby	S	Gnr. 200 bnr. 7, 8/19, 10, 18, 19, 26, 28, 31-33, 38, 39, 41-44, 46, 47 og 49, gnr. 201-205.

1) T = Tettbygd krets. S = Spredtbygd krets.

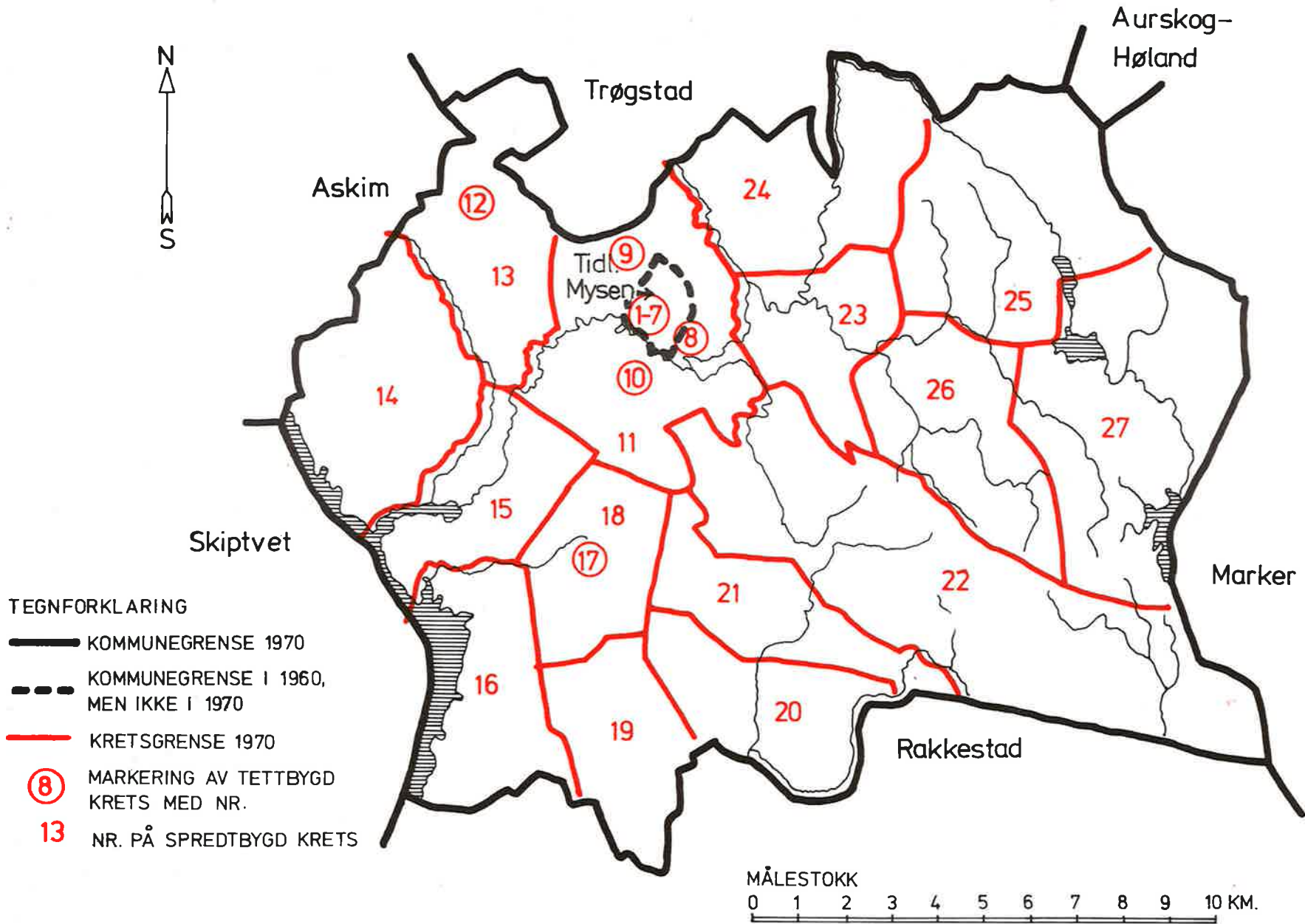
b. INNDELINGEN I SOGN PR. 1. NOVEMBER 1970


Navnet på sognet	Omfang (tellingskretsnr.)	Navnet på sognet	Omfang (tellingskretsnr.)
Mysen	1 - 7	Trømborg	20 - 22
Eidsberg	8 - 19	Hærland	23 - 27

c. OVERSIKT OVER ENDRINGENE I KOMMUNEINNDELINGEN MELLOM TELLINGEN I 1960 OG TELLINGEN I 1970

Kretsnr. i 1970-tellingen	Kommune i 1960-tellingen	Kretsnr. i 1970-tellingen	Kommune i 1960-tellingen
1 - 7	0126 Mysen	8 - 27	0125 Eidsberg

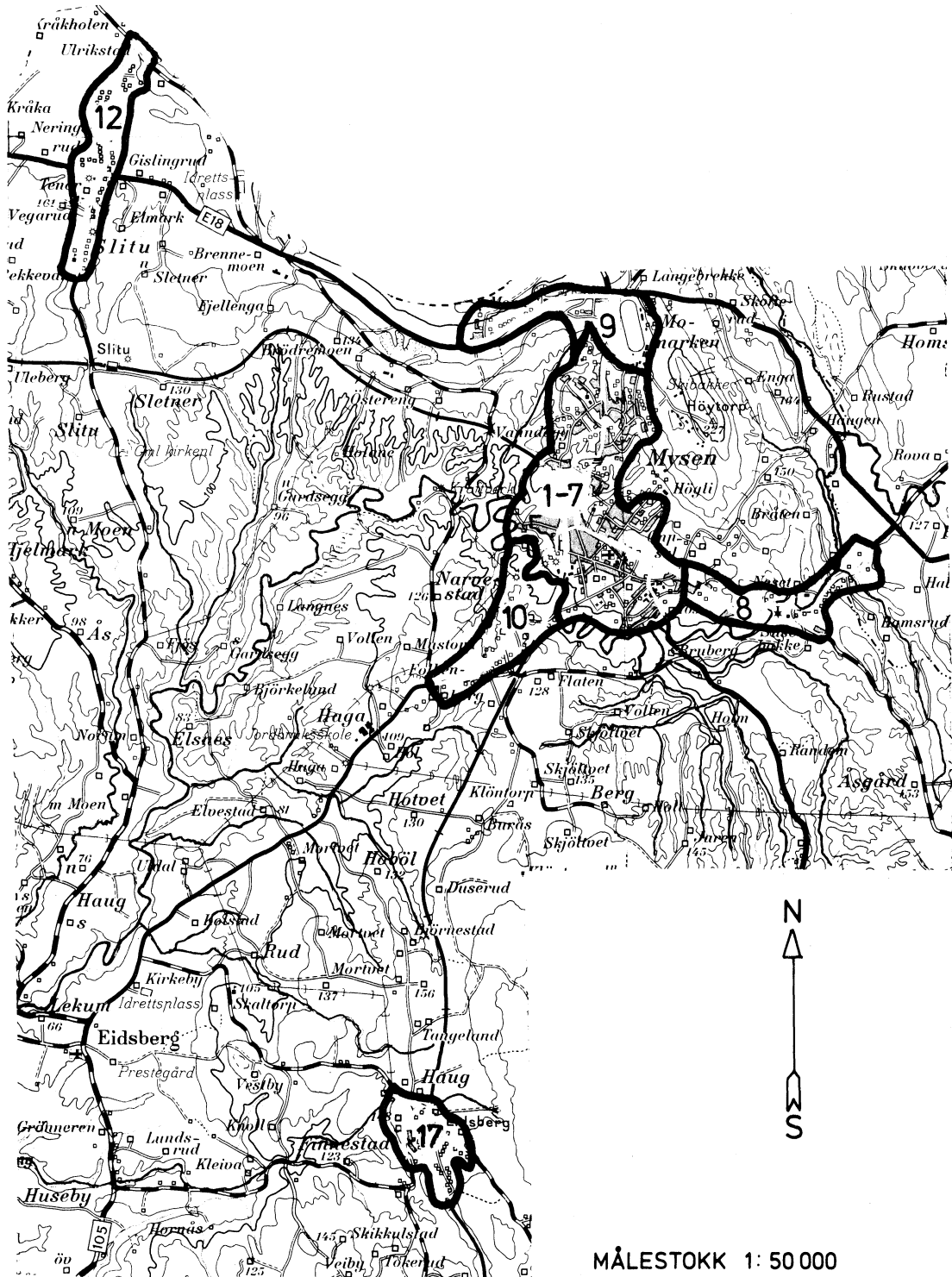
0125 EIDSBERG





0125 EIDSBERG

TETTBYGDE KRETSER



TEGNFORKLARING

— KRETSGRENSE 1970

12 NR. PÅ TETTBYGD KRETS

Med samtykke fra Norges Geografiske Oppmåling er N G O's kartmateriale brukt som kartgrunnlag.