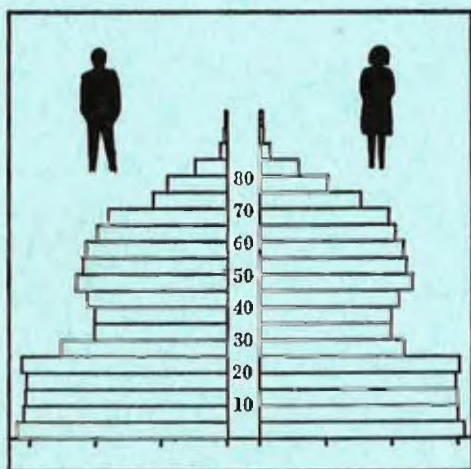


STATISTISKE KOMMUNEHEFTER



FOLKE- OG BOLIGTELLING

1. NOVEMBER 1970

0102 **SARPSBORG**

STATISTISK SENTRALBYRÅ
OSLO


STATISTISKE KOMMUNEHEFTER



FOLKE- OG BOLIGTELLING
1. NOVEMBER 1970

0102 SARPSBORG

STATISTISK SENTRALBYRÅ
OSLO 1973



FORORD

Den første statistikken utarbeidd på grunnlag av oppgaver til folketellingen i 1970, ble publisert i desember 1971 i heftet "Folkemengden etter alder og ekteskapelig status, 31. desember 1970".

I serien Statistiske kommunehefter legger Statistisk Sentralbyrå fram de viktigste resultater fra Folke- og boligting 1970 for hver enkelt kommune. Heftene vil bli utgitt fra midten av 1972 til siste halvdel av 1973. Da kontrollen av tellingsoppgavene ikke er avsluttet når kommuneheftene utarbeides, er tallene i disse heftene foreløpige.

Endelige tall for hele landet vil bli publisert i 6 hefter som ventes å bli utgitt i 1974. Disse publikasjonene vil også inneholde tabeller med geografiske fordelinger. I tillegg til de tabellene som blir trykt, vil det bli utarbeidd tabeller med mer detaljert statistikk. På grunnlag av tellingsresultatene vil det videre bli utarbeidd et bosettingskart og flere større spesialartikler.

Professor Hallstein Myklebost, Geografisk Institutt, Universitetet i Oslo, har vært Byråets konsulent i arbeidet med kretsinnndelingen.

Statistisk Sentralbyrå, Oslo, 2. mai 1972

Petter Jakob Bjerve

Einar Jensen



INNHOOLD

	Side
Prinsipper og definisjoner	7
1. Omfanget av Folke- og bolig telling 1970	7
2. Definisjon av personkjennemerker	7
3. Definisjon av familie- og husholdningstype	10
4. Definisjon av hus og bolig og hus- og boligkjennemerker	11
5. Inndelingen i tellingskretser	13
6. Merknader til tabell 1	14
Tabeller	
1. Folkemengden ved folketellingene 1801-1970	16
2. Folkemengden etter kjønn og inntektstakernes viktigste kilde til livsopphold og næring ...	16
3. Personer 16 år og over etter yrkesaktivitet, kjønn og alder	16
4. Personer 16 år og over med minst 100 arbeidstimer etter yrkesstatus, arbeidstid, kjønn og næring/yrkesområde	17
5. Personer 16-69 år etter yrkesaktivitet, kjønn og høyeste utdanning	18
6. Yrkesaktive, skoleelever og studenter 16 år og over etter kjønn og arbeids-/skole-/studie-sted pr. 1. november 1970	19
7. Familier og personer etter familietype og husholdningstype	19
8. Personer 16 år og over med egen bolig etter alder, ekteskapelig status og kjønn	19
9. Hus, boliger, rom og bosatte etter hustype	20
10. Beboede boliger etter hustype og byggeår, og hus, rom og bosatte etter husets byggeår	20
11. Beboede boliger etter hustype og tallet på rom, og bosatte etter tallet på rom i boligen .	20
12. Beboede boliger, rom og bosatte etter bolig tetthet	21
13. Beboede boliger, rom og bosatte etter boligens utstyr	21
14. Beboede boliger, rom og bosatte etter eier-/leierforholdet til boligen	21
15. Folkemengden etter alder, kjønn og tellingskrets	22
16. Personer 16 år og over etter viktigste kilde til livsopphold, næring, kjønn og tellings-krets	23
17. Hovedtall for hus og beboede boliger i de enkelte tellingskretser	24
Vedlegg	
1. Kretsfortegnelse	25
2. Oversiktskart over kretsinnndelingen	26 27

Standardtegn

- .. Oppgave mangler
- : Tall kan ikke offentliggjøres
- Null



PRINSIPPER OG DEFINISJONER

1. OMFANGET AV FOLKE- OG BOLIGTELLING 1970

Folketellingen omfatter alle personer (også utenlandske statsborgere) som ifølge Forskrifter av 20. januar 1970 om ordningen og føringen av folkeregistrene, var registrert som bosatt i Norge på tellingstidspunktet den 1. november 1970.

I boligteellingen har en med alle hus og privatboliger (privatleiligheter m.v.) hvor minst én person var registrert bosatt den 1. november 1970. Hus og boliger som var ubebodd eller som var bebodd bare av midlertidig tilstedeværende (f.eks. ugifte personer som oppholdt seg utenom foreldrenes hjem på grunn av studier), omfattes således ikke av tellingen. Heller ikke er boliger for forpleide i aldershjem, pleiehjem og barnehjem og for losjerende i pensjonater, hoteller o.l. med. Hus hvor alle eller en del av de registrert bosatte var forpleide eller losjerende, er derimot inkludert.

I avsnitt 2 er det gjort nærmere rede for bostedsbegrepet (det sted som en person skal regnes som bosatt) og i avsnitt 4 for hus- og boligbegrepet.

2. DEFINISJON AV PERSONKJENNEMERKER

Når ikke annet er nevnt, refererer personopplysningene seg til den 1. november 1970.

Bosted

Den enkelte person er i tellingen regnet å ha sitt bosted i den kommune og i den bolig hvor vedkommende var registrert som bosatt den 1. november 1970 ifølge forskriftene om ordningen og føringen av folkeregistrene. Hovedregelen er her at en person skal registreres som bosatt der hvor vedkommende regelmessig tar sin døgnhvile. De viktigste registreringsreglene er ellers:

Bostedsforhold	Skal registreres som bosatt i
Gift person som p.g.a. arbeid, studier, avtjening av verneplikt e.l. oppholder seg utenom ektefellenes felles bolig	Ektefellenes felles bolig
Ugift person som p.g.a. studier, skolegang eller avtjening av verneplikt oppholder seg utenom foreldrenes/forsørgers bolig	Foreldrenes/forsørgers bolig
Ugift person med eget arbeid og som vanligvis ikke bor hos foreldre/forsørger	Boligen der personen vanligvis bor
Person som p.g.a. ferie, besøk hos kjente, forretningsreise e.l. er fraværende fra boligen der vedkommende vanligvis bor	Boligen der personen vanligvis bor
Person som er forpleid i barnehjem, aldershjem, pleiehjem eller er satt bort i privat pleie	Barnehjemmet, aldershjemmet, pleiehjemmet eller boligen hvor personen er i pleie. (På grunn av registreringsvanker er imidlertid en del personer som var anbrakt i pleiehjem, registrert som bosatt i privatbolig på tellingstidspunktet.)
Person som er innlagt på sykehus eller anbrakt på arbeidsskole, arbeidsanstalt eller i fengsel	Boligen der personen var bosatt før innleggelsen eller anbringelsen

Personer som ikke kan henføres til en bestemt bolig, er regnet til gruppen "Uten fast bopel". Av registreringstekniske grunner har en imidlertid i tellingen også måttet ta med enkelte personer med fast bosted i denne gruppen. Personer uten fast bopel er som regel registrert som bosatt i den kommunen hvor de sist hadde fast bosted.

I det følgende er begrepet "Bosatt" brukt i samme betydning som begrepet "Registrert bosatt". Det er ikke som ved tidligere tellinger, hentet inn opplysninger om midlertidig bosted. Fra 1970-tellingen kan det derfor ikke gis oppgaver over den tilstedeværende befolkning.

Alder

I fordelingene etter alder er den enkelte person gruppert etter alder pr. 31. desember 1970 (1970 minus fødselsår), og ikke som ved tidligere tellinger etter alder på tellingstidspunktet.

Ekteskapelig status

Det er brukt fire hovedgrupperinger etter ekteskapelig status, nemlig ugifte, gifte, separerte og før gifte. Som før gifte er regnet skilte, enker og enkemenn.

Utdanning

Opgavene over utdanning omfatter enkeltutdanninger på heltid av minst 5 måneders normal varighet og deltidsutdanninger av tilsvarende varighet. For personer med flere enkeltutdanninger, er den utdanning som har lengst samlet varighet (normal varighet av enkeltutdanningen tillagt varigheten av den forutdanning som kreves) regnet som høyeste utdanning. Av utdanninger med lik samlet varighet, er den som antas å være av størst yrkesmessig betydning, oppfattet som personens høyeste utdanning. Klassifiseringen er i samsvar med Standard for utdanningsgruppering (Statistisk Sentralbyrås Håndbøker, nr. 28). I tellingen er det imidlertid foretatt følgende tre-deling av standardens gymnasnivå (samlet utdanningsvarighet 10-12 år):

1. Utdanning på gymnasnivå I (10 år)
2. Utdanning på gymnasnivå II (11 år)
3. Utdanning på gymnasnivå III (12 år)

Videre er utvidet grunnskoleutdanning (10. frivillig år) i tellingen gruppert sammen med 9-årig grunnskole, mens den er skilt ut som egen gruppe under gymnasnivå i Standard for utdanningsgruppering.

Yrkesaktivitet

Som yrkesaktivitet er regnet alt arbeid mot vederlag, enten i form av lønn, inntekt av egen bedrift, naturalier e.l., inklusive arbeid som familiemedlem uten fast lønn i familiebedrift (f.eks. gårdsbruk, forretning m.v.), vernepliktstjeneste og tilsvarende plikttjeneste, men eksklusive husarbeid for egen familie.

I gruppen "Med yrkesaktivitet" er tatt med alle personer 16 år og over som utførte yrkesaktivitet i hele eller en del av perioden 1. november 1969 - 31. oktober 1970, også personer som begynte eller sluttet i arbeidslivet i denne perioden, deltidsarbeidere og elever og studenter som hadde hatt feriearbeid.

I tidligere tellinger er personer med inntekt av egen yrkesaktivitet som viktigste kilde til livsopphold, regnet til yrkesbefolkningen (personer med yrke). I disse tellingene avviker imidlertid definisjonen av yrkesaktivitet på enkelte punkter fra definisjonen som er gitt ovenfor. I 1970-tellingen er ikke en bestemt gruppe av personer regnet som yrkesbefolkning. Det er imidlertid gitt fordelinger etter viktigste kilde til livsopphold og etter arbeidstid.

Viktigste kilde til livsopphold

Personer 16 år og over er gruppert etter den kilde til livsopphold som var viktigst de siste 12 månedene før tellingstidspunktet.

Med inntekt av eget arbeid er ment inntekt av egen yrkesaktivitet.

"Pensjon, trygd" omfatter syketrygd, arbeidsløshetsstrygd, forsørgertrygd, uføretrygd, alderstrygd, yrkesskadetrygd, krigspensjon, bedriftspensjon o.l. Ektefeller som hadde hver sin pensjon som viktigste kilde til livsopphold, er begge gruppert under denne kilden til livsopphold. I disse tilfellene er således ikke den ene ektefellen regnet som forsørget eller å ha husarbeid i hjemmet som viktigste kilde til livsopphold.

Som formue, lån m.v. er også regnet føderåd, leieinntekt, forpaktningssinntekt, annen formuesinntekt og utbetalinger i samband med livsforsikring eller individuell pensjonsforsikring.

"Stipend m.v." omfatter foruten stipend, underhold fra andre enn privatpersoner (f.eks. stønader fra det offentlige, institusjoner eller bedrifter), unntatt pensjon og trygd.

I gruppen "Husarbeid i hjemmet, forsørget" er tatt med alle personer som ikke hadde en av kildene som er spesifisert foran, som den viktigste kilde til livsopphold.

Inntektstaker/Ikke-inntektstaker

Som inntektstakere er regnet personer 16 år og over med inntekt av eget arbeid; pensjon, trygd m.v.; formue, lån m.v. eller stipend m.v. som viktigste kilde til livsopphold. Tilsvarende er som ikke-inntektstakere regnet alle personer under 16 år og personer 16 år og over som under viktigste kilde til livsopphold er gruppert på "Husarbeid i hjemmet, forsørget". Husmødre som ikke var inntektstakere, er skilt ut som egen gruppe. Denne gruppen omfatter gifte kvinner 16 år og over med husarbeid i hjemmet som viktigste kilde til livsopphold.

I tabell 2 er ikke-inntektstakere gruppert etter samme kilde til livsopphold/næring som en inntektstaker i samme familie (definisjon av familieenheten er gitt i avsnitt 3). Denne inntektstakeren er valgt ut etter følgende prioritetsrekkefølge:

1. Mannlig ektefelle/far
2. Kvinnelig ektefelle/mor
3. Eldste sønn, nest eldste sønn osv.
4. Eldste datter, nest eldste datter osv.

Personer som tilhørte familie uten en eneste inntektstaker, er i tabell 2 gruppert under uoppgitt kilde til livsopphold.

Elever, studenter (tabell 5)

Som elever og studenter er i tabell 5 regnet personer som i løpet av de siste 12 måneder før tellingstidspunktet, gikk på skole eller studerte, uten hensyn til andre aktiviteter som f.eks. yrkesaktivitet.

Arbeidstid

Opgavene over arbeidstid gjelder perioden 1. november 1969 - 31. oktober 1970 og omfatter tid som er gått med til yrkesaktivitet. Tid som er brukt til skolearbeid, studier og husarbeid for egen familie, er således ikke inkludert. Personer som i perioden hadde mindre enn i alt én måneds sykefravær, og ellers - bortsett fra ferie - arbeidet full dag hele perioden, er regnet å ha hatt heldagsarbeid.

Generelt om grupperingen etter næring, yrke og yrkesstatus

Personer 16 år og over med yrkesaktivitet er gruppert på næring etter arten av virksomheten til den bedrift som den enkelte arbeidet i hele tiden eller lengst tid de siste 12 måneder før tellingstidspunktet. Disse personene er videre gruppert på det yrke og den yrkesstatus som de hadde hele tiden eller lengst tid i bedriften i 12-månedersperioden.

Næring

Næringsgrupperingen er foretatt etter 1960-utgaven av Standard for næringsgruppering i offentlig norsk statistikk (Statistisk Sentralbyrås Håndbøker, nr. 9). Denne standarden er i samsvar med International Standard Industrial Classification of All Economic Activities (ISIC), Rev. 1.

Med begrepet "Industri m.v." som er brukt i tabelldelen, er ment næringene bergverksdrift m.v., industri og kraft- og vannforsyning m.v. Videre er som "Samferdsel" regnet næringene sjøtransport og annen samferdsel. Samlegruppen "Tjenesteytende næringer" omfatter finansinstitusjoner, eienomsdrift, offentlig administrasjon og forsvar, offentlig og privat tjenesteyting og personlig tjenesteyting. I tabell 4 er under "Annen tjenesteyting" tatt med næringsgrenene hotell- og restaurantdrift og vask, rensing og andre personlige tjenester.

Yrke

Yrkesgrupperingen er foretatt etter Standard for yrkesgruppering i offentlig norsk statistikk (utgitt av Arbeidsdirektoratet i 1965) som i prinsippet følger 1958-utgaven av International Standard Classification of Occupations (ISCO).

Yrkesstatus

I tellingen er det brukt følgende fire grupperinger etter yrkesstatus:

1. Ansatt
2. Selvstendig uten leid hjelp
3. Selvstendig med leid hjelp
4. Familiemedlem uten fast lønn i familiebedrift

Personer (også medeiere) som arbeide i firmaer organisert som aksjeselskap, andelslag eller annen selskapsform med begrenset ansvar, er alltid regnet som ansatte.

En person er regnet som selvstendig (med eller uten leid hjelp) dersom vedkommende drev firmaet alene for egen regning eller sammen med andre som medeier med ubegrenset ansvar (f.eks. i ansvarlig selskap). I de tilfelle hvor ektefeller arbeide i felles virksomhet (f.eks. gårdsbruk, forretning) som ikke var organisert som aksjeselskap e.l., er den ene ektefellen regnet som selvstendig og den andre som familiemedlem uten fast lønn i familiebedrift. Gruppen "Familiemedlem uten fast lønn i familiebedrift" omfatter ellers personer som arbeide i familievirksomhet uten fast avtalt lønn og som verken var eier eller medeier i virksomheten. Et familiemedlem uten fast lønn kan imidlertid ha vederlag for arbeidet i form av kost og losji, andel av overskott e.l.

I tabell 4 er det gitt oppgaver over tallet på henholdsvis ansatte og selvstendige (med eller uten leid hjelp). Differansen mellom summer av disse tall og totaltall utgjør følgelig tallet på familiemedlemmer uten fast lønn i familiebedrift.

Arbeids-/skole-/studiested

Personer som pr. 1. november 1970 både hadde inntekt av eget arbeid og som gikk på skole eller studerte, er i tabell 6 gruppert som yrkesaktive og etter arbeidssted dersom arbeidstiden de foregående 12 månedene utgjorde minst 1 000 timer. I motsatt fall er de gruppert som skoleelever/studenter og etter skole-/studiested.

Som personer med annet arbeidssted er regnet personer som arbeide i flere kommuner, var til sjøs eller som arbeide i utlandet. Tilsvarende er personer som studerte i utlandet gruppert under annet studiested.

Egen bolig

Ektefeller som var bosatt i samme privatbolig og hvor minst én av ektefellene var boliginnhaver, er begge regnet å ha egen bolig. For øvrig er bare boliginnhaveren eller én av boliginnhaverne gruppert under "Egen bolig". Forpleide i aldershjem, barnehjem og pleiehjem og losjerende i pensjonater og hoteller m.v. er aldri regnet å ha egen bolig.

Definisjon av begrepet "Boliginnhaver" er gitt i kapittel 4 under avsnittet "Eier-/leierforhold".

3. DEFINISJON AV FAMILIE OG HUSHOLDNINGSTYPE

Grupperingene på familie og husholdningstype refererer seg til tellingstidspunktet den 1. november 1970.

Familie

Til én og samme familie er regnet:

1. Ektepar og eventuelle ugifte barn registrert bosatt i samme privatbolig, aldershjem, pleiehjem, pensjonat, hotell e.l.
2. Far/mor med ugifte barn registrert bosatt i samme privatbolig, aldershjem, pleiehjem, pensjonat, hotell e.l.
3. Hver enkelt person som ikke hører inn under noen av de to gruppene som er spesifisert ovenfor (bl.a. personer uten fast bopel). Disse personene danner således hver for seg egen familie (familie med én person).

I familier med ektepar er også tatt med eventuelle ugifte barn av bare den ene ektefellen og ugifte adoptivbarn og stebarn, men ikke fosterbarn.

Av reglene som er nevnt ovenfor, går det fram at personer (f.eks. ektefeller) som ikke var registrert bosatt i samme privatbolig, aldershjem, pleiehjem, pensjonat, hotell e.l., aldri er gruppert under samme familie. Videre går det fram at gifte, separerte, skilte, enker og enkemenn ikke i noe tilfelle er regnet til samme familie som foreldrene. Når f.eks. et ektepar bor sammen med en skilt datter, danner ektefellene egen familie og datteren egen familie. Ellers kan nevnes at ugifte søsken som har felles bolig, men hvor ingen av foreldrene er bosatt, hver for seg er regnet som særskilt familie.

Husholdningstype

Det er skilt mellom tre hovedtyper av husholdning, nemlig privathusholdning, felleshusholdning og annen husholdning.

Gruppen "Privathusholdning" omfatter personer som var registrert som bosatt i privatbolig. Denne husholdningstypen er videre splittet opp etter tallet på familier i husholdningen. Som husholdningsenhet er her regnet bolighusholdning (som omfatter alle bosatte i samme bolig) og ikke kostholdning som ved tidligere tellinger.

Til felleshusholdning er regnet forpleide som var registrert bosatt i aldershjem, barnehjem og pleiehjem og losjerende som var registrert bosatt i pensjonat, hotell e.l.

Betjeningspersonale bosatt ved felleshusholdninger er alltid gruppert under privathusholdning. Det samme gjelder militært personell som var bosatt i militærforlegning.

Annen husholdning omfatter personer uten fast bopel.

4. DEFINISJON AV HUS OG BOLIG OG HUS- OG BOLIGKJENNEMERKER

Hus- og boligopplysningene refererer seg til den 1. november 1970.

Hus

Som eget hus er som hovedregel regnet bygg som fra kjeller til loft er atskilt fra andre bygg. Fra denne regelen er det gjort følgende to unntak:

1. Hver enkelt bolig i vertikalt delte tomannsboliger og i rekke, kjede, atrium og terrasse er alltid regnet som særskilt hus.

2. Selv om det fra kjeller til loft er skillevegg(er) uten gjennomgang, er henholdsvis horisontalt delte tomannsboliger som er bygd sammen i rekke e.l., og hver enkelt blokk regnet til ett og samme hus.

Som nevnt under avsnitt 1, omfatter tellingen alle hus hvor minst én person var registrert som bosatt den 1. november 1970.

Bolig

Til en bolig (leilighet m.v.) er som hovedregel regnet rom som er bygd (eller ombygd) til bruk for én person eller for flere personer med fellesskap i kost og losji, og hvor det er adkomst til rommene (rommet) uten å måtte gå gjennom en annen bolig. Avgrensingen av boligenhetene er ellers foretatt etter følgende spesielle regler:

1. En hybel med egen inngang (utenfra eller fra korridor, oppgang e.l.) og som er bygd i tilknytning til en bolig, er regnet som særskilt bolig bare når hybelboeren (hybelboerne) selv holdt kosten.

2. Hybler uten egen inngang er ikke skilt ut som særskilte boliger.

3. I hybelbygg o.l. er hver enkelt hybel regnet som egen bolig, også i de tilfelle flere hybler har felles gang, hall, bad og/eller kjøkken.

4. I bygg for felleshusholdning, i hus som er bygd i tilknytning til slike bygg og i militærforlegninger er hybler o.l. for ansatte regnet som særskilte boliger. Likeledes er rom som ble brukt av en ansatt med ektefelle og eventuelle barn, regnet til én og samme bolig.

Med privatbolig er i tellingen ment boliger som ikke er bebodd av forpleide i aldershjem, barnehjem og pleiehjem eller av losjerende i pensjonater, hoteller o.l. Boliger for ansatte (f.eks. sykepleiere) ved felleshusholdninger er således regnet som privatboliger. Det samme gjelder boliger for befal m.v. i militærforlegninger.

Som nevnt under avsnitt 1, omfatter tellingen alle privatboliger hvor minst én person var registrert bosatt den 1. november 1970. Som betegnelse på disse boligene er i tabelldelen brukt "Bebodde boliger". For de enkelte hus som er med i tellingen, er det imidlertid hentet inn oppgaver over samlet tall på privatboliger (inkl. ubebodde boliger og boliger med bare midlertidig bosatte). Tallene på boliger i alt i tabell 9 gjelder disse boligene.

Rom

Opgavene over tall på rom refererer seg til boliger som er med i tellingen, og omfatter beboelsesrom på 6 m² eller mer som kan nyttes året rundt. Bortsett fra i tabell 11, er også kjøkken på 6 m² eller mer inkludert. Entré, hall, bad, alkove, hems og rom som bare nyttes i næringsvirksomhet (f.eks. kontor) er ikke med.

Bosatte

Tallene på bosatte omfatter personer registrert som bosatt i privatboliger og således ikke personer som er regnet til felleleshusholdning og personer uten fast bopel.

Hustype

Som våningshus i tilknytning til gårdsdrift er - uansett hustype ellers - regnet hus hvor gårdbrukeren selv, forpakter eller kårfolk var bosatt, men ikke hus for gårdsarbeidere og hus på nedlagte bruk.

Hustypen "Frittliggende enebolig" omfatter hus med én bolig og med minst en halv meters avstand til nærmeste hus (unntatt garasje o.l.).

Til gruppen "Enebolig i rekke, kjede, atrium m.v." er også regnet husenhetene i vertikalt delte tomannsboliger.

Horisontalt delt tomannsbolig er hus med to vanlige leiligheter (som kan ha ulik størrelse) og hvor den ene leiligheten ligger i en etasje over den annen.

Hustypen "Annet småhus" omfatter hus med inntil 2½ etasjer (ekskl. underetasje), unntatt våningshus i tilknytning til gårdsdrift, eneboliger og horisontalt delte tomannsboliger. Hus som har én eller to vanlige leiligheter og hybelleilighet som er skilt ut som egen bolig, er også gruppert under denne hustypen.

Som blokk er regnet hus med 3 etasjer (ekskl. underetasje) eller mer.

Provisorisk boligbygg er hus m.v. som helt eller delvis er tatt i bruk til bolig for 10 år eller mindre (inkl. campingvogner, båter, telt, gammer o.l.).

Gruppen "Forretningsbygg m.v." omfatter hus hvor halvparten eller mindre av golvarealet nyttes til privatboliger, unntatt bygg for felleleshusholdning. Hus med to etasjer og hvor det er forretning i første etasje og bolig i annen etasje, er alltid gruppert under denne hustypen.

Som bygg for felleleshusholdning er regnet hus hvor det for bosatte og/eller midlertidig tilstedeværende er organisert felleleshusholdning. Hus i studentbyer o.l. er imidlertid aldri gruppert her. Av avgrensingsregler som det er gjort rede for under andre avsnitt, går det fram at oppgaver over tall på boliger, rom og bosatte i bygg for felleleshusholdning, bare omfatter privatboliger og rom og bosatte i disse boligene.

Byggeår

Som byggeår er for det enkelte hus regnet det år da minst halvparten av boligene i huset var ferdige til innflytning. Hus som er ombygd, er gruppert etter opprinnelig byggeår.

WC, bad

Boliger med eget wc/egget bad omfatter boliger med wc/bad som bare de bosatte i boligen har rett til å nytte, uten hensyn til om wc/bad ligger i eller utenfor boligen. Som boliger med felles wc/felles bad er regnet boliger som har wc/bad felles med en eller flere andre boliger.

Eier-/leierforhold

Personer med råderett over boligen som de er bosatt i (eier, leier den e.l.), er regnet som boliginnehavere.

Boliginnehavere (f.eks. medlemmer av borettslag) med aksje eller andel som gir borett til boligen, er alltid regnet som leieboere med aksje/andel, også i de tilfelle det er betalt innskott som er høyere enn pålydende verdi av aksjen/andelen.

Leieboere med innskott er boliginnehavere som har betalt innskott (f.eks. obligasjonsinnskott) for å leie boligen, men ikke leieboere som bare har betalt forskott på husleie.

Boliginnehavere som disponerer boligen vederlagsfritt eller som kårbolig, er regnet som leieboere.

En boliginnehaver er regnet å disponere boligen som tjenestebolig når den er stilt til disposisjon i samband med tjenesteforhold på vilkår av at boligen må fraflyttes når tjenesteforholdet opphører, uten hensyn til om det betales husleie eller ikke. Boliger som boliginnehaveren har aksje, andel eller innskott i, er imidlertid aldri regnet som tjenestebolig.

Gjennomsnittstall

Boliger pr. hus er lik tallet på privatboliger i hus som er med i tellingen (inkl. ubebodde boliger og boliger med bare midlertidig tilstedeværende) dividert med tallet på hus som er med i tellingen.

Bebodde boliger pr. hus er lik tallet på privatboliger som er med i tellingen dividert med tallet på hus som er med i tellingen.

Rom pr. bolig er lik tallet på rom (inkl. kjøkken på 6 m² eller mer) i privatboliger som er med i tellingen dividert med tallet på disse boligene.

Bosatte pr. bolig er lik tallet på bosatte i privatboliger dividert med tallet på privatboliger som er med i tellingen.

Bosatte pr. rom er lik tallet på bosatte i privatboliger dividert med tallet på rom (inkl. kjøkken på 6 m² eller mer) i privatboliger som er med i tellingen.

5. INNDELINGEN I TELLINGSKRETSE

For områder som i 1960 tilhørte herredskommune, er kretsinnstillingen foretatt av Byrådet og etter de samme retningslinjer som i 1960-tellingene. Følgende hovedregler er lagt til grunn for innstillingen:

1. En tellingskrets bør være mest mulig ensartet når det gjelder kommunikasjonsforhold, næringsstruktur og befolkningsutvikling.
2. Kretsgrenser må ikke skjære sogne- eller kommunegrenser.
3. En krets skal bestå enten bare av ett tettbygd strøk, del av tettbygd strøk eller av spredtbygd strøk. Som tettbygd strøk regnes områder med minst 200 bosatte på tellings-tidspunktet og hvor avstanden mellom bolighusene som regel ikke overstiger 50 meter. En hussamling som ligger mer enn 50 meter fra en tettbebyggelse, er imidlertid regnet som en del av det tettbygde strøket dersom hussamlingen naturlig hører sammen med tettbebyggelsen. Andre områder er regnet som spredtbygde strøk og er delt videre opp i tellingskretser.

I 1970-tellingene er det for områder som i 1960 tilhørte herredskommune, bare foretatt følgende endringer i kretsinnstillingen som da ble brukt:

1. Når regulering av kommune- eller sognegrenser førte til at en 1960-krets falt inn under mer enn én kommune eller ett sogn i 1970, er kretsen delt videre opp slik at kretsgrenser ikke skjærer kommune- eller sognegrenser.
2. Grensene for tettbygde strøk (og dermed for tettbygde kretser) er justert i samsvar med bosettingen pr. 1. november 1970 etter reglene for avgrensning av disse strøkene.
3. I de tilfelle avgrensningen i 1960-tellingene av spredtbygde kretser ikke var i samsvar med reglene for kretsinnstilling, er grensene justert i 1970-tellingene.

Innstillingen i tellingskretser av områder som i 1960 tilhørte bykommune, er foretatt av folke-registrene i samråd med kommunale myndigheter. I flere tilfelle er kretsinnstillingen for disse områdene ikke den samme som i 1960-tellingene. I begge tellingene er imidlertid grensene fastlagt slik at de ikke skjærer kommune- eller sognegrenser og at en krets består enten bare av tettbygd strøk eller bare av spredtbygd strøk (avgrenset etter reglene som er nevnt ovenfor).

Tettbygde strøk i områder som i 1960 tilhørte herredskommune, er vanligvis ikke delt opp i flere kretser. Byområder er imidlertid alltid regnet til flere kretser.

I vedlegg 1 er det gitt en kretsfortegnelse og i vedlegg 2 oversiktskart over kretsinnndelingen.

6. Merknader til tabell 1

I tabell 1 har en generelt sett tatt sikte på å gi tall tilbake til 1801 etter kommuneinndelingen i 1970. Over et så langt tidsrom har det imidlertid skjedd så mange endringer i kommuneinndelingen at det for de fleste kommuner ikke kan gis en sammenliknbar tallserie for hele perioden.

Deler av Tune herred ble overført til Sarpsborg i 1911, 1924 og 1957.

I tabell 1 omfatter ikke tallene for 1930-1950 folketallet (i alt 99 personer pr. 1. november 1960) i området som i 1957 ble overført fra Tune til Sarpsborg.

TABELLER

1
 TABELL 1. FOLKEMENGDEN VED FOLKETELLINGENE 1801-1970

ÅR	FOLKE- MENGDE	ÅR	FOLKE- MENGDE	ÅR	FOLKE- MENGDE	ÅR	FOLKE- MENGDE	ÅR	FOLKE- MENGDE	ÅR	FOLKE- MENGDE
1801	1835	1865	1900	1930 ..	12 392	1960 ..	13 316
1815	1845	1875	1910	1946 ..	12 943	1970 ..	13 372
1825	1855	1890	1920	1950 ..	13 234		

1 SE MERKNADER TIL TABELL 1 PÅ SIDE 14

TABELL 2. FOLKEMENGDEN ETTER KJØNN OG INNTEKTSTAKERNES VIKTIGSTE KILDE TIL LIVSOPPHOLD OG NÆRING

VIKTIGSTE KILDE TIL LIVSOPPHOLD OG NÆRING	I ALT	MENN	KVIN- NER	INN- TEKTS- TAKERE	IKKE-INNTEKTSTAKERE				
					I ALT	HUS- MØDRE	ANDRE		
							I ALT	AV DISSE:	
								UNDER 16 ÅR	16-24 ÅR
I ALT	13 372	6 413	6 959	7 758	5 614	2 169	3 445	2 731	608
INNTEKT AV EGET ARBEID I ALT ..	10 332	5 252	5 080	5 197	5 135	1 998	3 137	2 532	543
JORDBRUK OG SKOGBRUK M.V.	28	14	14	13	15	6	9	7	2
FISKE M.V. OG HVALFANGST	10	7	3	6	4	2	2	2	-
INDUSTRI M.V.	5 501	2 965	2 536	2 547	2 954	1 196	1 758	1 425	298
BYGGE- OG ANLEGGSVIRKSOMHET .	650	372	278	269	381	150	231	192	37
VAREHANDEL	1 202	508	694	696	506	189	317	263	47
SAMFERDSEL	768	425	343	388	380	151	229	190	35
TJENESTEYTENDE NÆRINGER	2 166	954	1 212	1 271	895	304	591	453	124
UOPPGITT NÆRING	7	7	-	7	-	-	-	-	-
PENSJON, TRYGD	2 719	1 000	1 719	2 409	310	147	163	115	33
FORMUE, LÅN M.V.	147	90	57	111	36	12	24	22	2
STIPEND M.V.	46	27	19	41	5	2	3	2	1
UOPPGITT	128	44	84	-	128	10	118	60	29

TABELL 3. PERSONER 16 ÅR OG OVER ETTER YRKESAKTIVITET, KJØNN OG ALDER

KJØNN OG ALDER	I ALT	UTEN YRKES- AKTI- VITET	MED YRKESAKTIVITET						UOPP- GITT
			ARBEIDSTID I TIMER						
			I ALT	UNDER 100	100- 499	500- 999	1 000 OG MER		
							I ALT	AV DISSE: HELDAGS- ARBEID	
I ALT	10 641	4 647	5 994	78	429	449	5 038	4 290	-
16-19	753	375	378	5	107	53	213	184	-
20-24	1 137	297	840	5	87	79	669	531	-
25-59	5 605	1 681	3 924	49	171	261	3 443	2 985	-
60-66	1 292	612	680	10	32	35	603	492	-
67-69	450	329	121	4	15	9	93	83	-
70 OG OVER	1 404	1 353	51	5	17	12	17	15	-
MENN I ALT	5 082	1 106	3 976	25	188	150	3 613	3 239	-
16-19	383	153	230	4	75	31	120	107	-
20-24	610	72	538	1	51	44	442	346	-
25-59	2 770	179	2 591	8	33	51	2 499	2 308	-
60-66	576	91	485	5	11	11	458	392	-
67-69	199	107	92	3	3	6	80	72	-
70 OG OVER	544	504	40	4	15	7	14	14	-
KVINNER I ALT	5 559	3 541	2 018	53	241	299	1 425	1 051	-
16-19 I ALT	370	222	148	1	32	22	93	77	-
AV DISSE: GIFTE ...	36	25	11	-	-	3	8	6	-
20-24 I ALT	527	225	302	4	36	35	227	185	-
AV DISSE: GIFTE ...	286	157	129	2	17	20	90	72	-
25-59 I ALT	2 835	1 502	1 333	41	138	210	944	677	-
AV DISSE: GIFTE ...	2 336	1 344	992	36	130	191	635	422	-
60-66	716	521	195	5	21	24	145	100	-
67-69	251	222	29	1	12	3	13	11	-
70 OG OVER	860	849	11	1	2	5	3	1	-

TABELL 4. PERSONER 16 ÅR OG OVER MED MINST 100 ARBEIDSTIMER ETTER YRKESSTATUS, ARBEIDSTID, KJØNN OG NÆRING/YRKESOMRADE

NÆRING/YRKESOMRADE	I ALT	AV DISSE:				ARBEIDSTID I TIMER					
		AN-SATTE	SELV-STEN-DIGE	MENN	KVIN-NER	100-999			1 000 OG MER		
						I ALT	MENN	KVIN-NER	I ALT	MENN	KVIN-NER
I ALT	5 916	5 519	361	3 951	1 965	878	338	540	5 038	3 613	1 425
NÆRING											
JORDBRUK	16	14	1	11	5	6	3	3	10	8	2
SKOGBRUK M.V.	3	3	-	3	-	-	-	-	3	3	-
FISKE M.V., HVALFANGST	6	4	2	6	-	1	1	-	5	5	-
BERGVERKSDRIFT M.V. ...	4	4	-	4	-	3	3	-	1	1	-
INDUSTRI	2 730	2 676	52	2 183	547	300	174	126	2 430	2 009	421
BYGGE- OG ANLEGGSVIRKS.	291	247	44	281	10	32	28	4	259	253	6
KRAFT-, VANNFORS. M.V.	63	63	-	56	7	4	4	-	59	52	7
VAREHANDEL	851	699	125	382	469	180	39	141	671	343	328
FINANSINSTITUSJONER ...	99	98	1	56	43	15	2	13	84	54	30
EIENDOMSDRIFT	9	9	-	4	5	3	1	2	6	3	3
SJØTRANSPORT	170	168	2	150	20	7	5	2	163	145	18
ANNEN SAMFERDSEL	238	200	37	180	58	20	10	10	218	170	48
OFF. ADM. OG FORSVAR ..	248	248	-	187	61	35	24	11	213	163	50
OFF. OG PRIV. TJ.YTING	895	837	54	375	520	181	36	145	714	339	375
LØNT HUSARBEID	40	40	-	-	40	17	-	17	23	-	23
ANNEN TJENESTEYTING ...	246	202	43	66	180	74	8	66	172	58	114
UOPPGITT	7	7	-	7	-	-	-	-	7	7	-
1											
YRKESOMRADE											
TEKNISK, VITENSKAPELIG, HUMANISTISK OG KUNST- NERISK ARBEID I ALT ...	922	877	45	539	383	126	31	95	796	508	288
TEKNISK ARBEID	238	236	2	234	4	8	7	1	230	227	3
MEDISINSK ARBEID	41	27	14	36	5	2	1	1	39	35	4
SYKEPLEIE- OG ANNET PLEIEARBEID	215	215	-	9	206	44	2	42	171	7	164
PEDAGOGISK ARBEID ...	196	192	4	107	89	35	7	28	161	100	61
ADM.- OG FORVALTNINGS- ARB., REDR.- OG ORGANI- SASJONSLEDELSE I ALT ..	200	159	41	179	21	8	5	3	192	174	18
OFFENTLIG ADM.- OG FORVALTNINGSARBEID ..	17	17	-	12	5	1	-	1	16	12	4
BEDR. OG ORG.LEDELSE	183	142	41	167	16	7	5	2	176	162	14
KONTORARBEID	641	629	4	238	403	106	18	88	535	220	315
HANDELSARBEID I ALT ...	674	530	119	295	379	132	21	111	542	274	268
GROSSISTER OG DETALJISTER	111	-	111	82	29	7	6	1	104	76	28
HANDELSREISENDE- OG AGENTURARBEID	27	21	6	27	-	3	3	-	24	24	-
HANDELSARB. FRA KONT. OG DETALJHANDELSARB.	519	492	2	171	348	120	12	108	399	159	240
JORDBRUKS-, SKOGBRUKS- OG FISKEARBEID	39	35	3	34	5	14	11	3	25	23	2
GRUVE- OG SPRENGNINGS- ARBEID M.M.	5	4	1	5	-	2	2	-	3	3	-
TRANSPORT- OG KOMMUNI- KASJONSARBEID I ALT ...	380	345	34	326	54	37	27	10	343	299	44
VEGTRAFIKKARBEID	169	134	34	159	10	27	21	6	142	138	4
POST- OG TELEKOM.ARB.	60	60	-	17	43	4	-	4	56	17	39
INDUSTRI-, BYGGE- OG ANLEGG SARBEID I ALT ...	2 371	2 291	80	2 065	306	246	187	59	2 125	1 878	247
JERN- OG MET.VAREARB.	428	409	19	417	11	32	29	3	396	388	8
ELEKTROARBEID	201	200	1	192	9	17	16	1	184	176	8
TREARBEID	170	160	10	163	7	8	8	-	162	155	7
NÆRINGSMIDDELARBEID .	82	79	3	72	10	6	5	1	76	67	9
KJEMISK PROSESSAR- BEID, TREFOREDINGS- OG PAPIRARBEID	532	532	-	491	41	52	47	5	480	444	36
LASTE-, LOSSE- OG LAGERARBEID	140	139	1	128	12	23	20	3	117	108	9
SERVICEARBEID I ALT ...	574	539	34	161	413	184	13	171	390	148	242
SIVILT OVERVÅKNINGS- OG TRYGGINGSARBEID ..	64	64	-	58	6	10	5	5	54	53	1
HOTELL- OG RESTAU- RANTARBEID, HUSARBEID VAKTMESTER- OG RENGJØRINGSARBEID ...	135	130	4	34	101	34	2	32	101	32	69
MILITÆR ARBEID	221	220	1	34	187	89	2	87	132	32	100
UOPPGITT	101	101	-	101	-	23	23	-	78	78	-
UOPPGITT	9	9	-	8	1	-	-	-	9	8	1

1 BARE ET UTVALG AV YRKESOMRADER ER SPESIFISERT

TABELL 5. PERSONER 16-69 ÅR ETTER YRKESAKTIVITET, KJØNN OG HØYESTE UTDANNING

KJØNN OG HØYESTE UTDANNING	I ALT	UTEN YRKESAKTIVITET, ARBEIDST. UNDER 100 TIMER ELLER UOPPGITT		MED 100 ARBEIDSTIMER ELLER MER					1 000 TIMER OG MER
		I ALT	AV DISSE: I ALT ELEVER, STU- DENTER	100-499 TIMER		500-999 TIMER			
				I ALT	AV DISSE: ELEVER, STU- DENTER	I ALT	AV DISSE: ELEVER, STU- DENTER		
I ALT	9 237	3 367	475	5 870	412	170	437	91	5 021
MENN I ALT	4 538	623	239	3 915	173	119	143	62	3 599
UNGDOMSSKOLENIVA, 7-9 ÅR, I ALT ..	2 751	450	134	2 301	94	53	87	18	2 120
7-ÅRIG FOLKESKOLE	1 596	272	3	1 324	29	3	45	1	1 250
ALLMENT FAGFELT ELLERS	496	127	113	369	49	39	22	8	298
ADMINISTRASJON OG ØKONOMI	212	13	2	199	5	4	8	2	186
INDUSTRI, HÅNDVERK OG TEKNIKK ..	374	32	14	342	10	6	11	6	321
SAMFERDSEL	28	3	-	25	1	1	-	-	24
JORDBRUK, SKOGBRUK OG FISKE	15	1	-	14	-	-	-	-	14
TJENESTEYTING OG FORSVAR	24	2	2	22	-	-	-	-	22
GYMNASNIVA I, 10 ÅR, I ALT	577	47	20	530	19	15	11	9	500
ALLMENT FAGFELT	331	33	15	298	15	13	4	4	279
ADMINISTRASJON OG ØKONOMI	10	-	-	10	-	-	1	1	9
INDUSTRI, HÅNDVERK OG TEKNIKK ..	114	6	3	108	1	1	2	2	105
SAMFERDSEL	43	1	1	42	1	1	3	2	38
JORDBRUK, SKOGBRUK OG FISKE	18	2	-	16	1	-	1	-	14
TJENESTEYTING OG FORSVAR	60	5	1	55	1	-	-	-	54
GYMNASNIVA II,III, 11-12 ÅR, I ALT	615	83	62	532	50	44	24	16	458
ALLMENT FAGFELT	278	66	60	212	40	37	15	13	157
ADMINISTRASJON OG ØKONOMI	33	1	-	32	-	-	1	-	31
INDUSTRI, HÅNDVERK OG TEKNIKK ..	230	11	2	219	9	6	6	1	204
SAMFERDSEL	34	2	-	32	-	-	2	2	30
JORDBRUK, SKOGBRUK OG FISKE	3	-	-	3	-	-	-	-	3
TJENESTEYTING OG FORSVAR	25	2	-	23	-	-	-	-	23
UNIVERSITETS- OG HØGSKOLENIVA I, 13-14 ÅR, I ALT	304	22	15	282	8	5	17	16	257
UNDERVISNING	36	2	1	34	-	-	3	3	31
ADMINISTRASJON, ØKONOMI, SAMFUNNSVITENSKAP OG JUS	72	11	8	61	5	3	6	5	50
NATURVITENSKAP OG TEKNIKK	166	4	2	162	2	2	6	6	154
UNIVERSITETS-, HØGSKOLENIVA II,III OG FORSKERNIVA, OVER 14 ÅR, I ALT	273	6	4	267	2	2	4	3	261
UNDERVISNING	17	1	-	16	-	-	-	-	16
ADMINISTRASJON, ØKONOMI, SAMFUNNSVITENSKAP OG JUS	46	-	-	46	-	-	1	1	45
NATURVITENSKAP OG TEKNIKK	128	-	-	128	1	1	2	1	125
UOPPGITT ELLER INGEN UTDANNING ...	18	15	4	3	-	-	-	-	3
KVINNER I ALT	4 699	2 744	236	1 955	239	51	294	29	1 422
UNGDOMSSKOLENIVA, 7-9 ÅR, I ALT ..	3 365	2 155	175	1 210	140	24	195	11	875
7-ÅRIG FOLKESKOLE	1 796	1 255	7	541	61	-	95	-	385
ALLMENT FAGFELT ELLERS	930	602	154	328	48	13	53	3	227
ADMINISTRASJON OG ØKONOMI	441	188	10	253	17	3	33	6	203
INDUSTRI, HÅNDVERK OG TEKNIKK ..	31	18	1	13	-	-	3	2	10
SAMFERDSEL	-	-	-	-	-	-	-	-	-
HELSEVERN	18	8	-	10	1	-	1	-	8
TJENESTEYTING OG FORSVAR	146	82	3	64	13	8	10	-	41
GYMNASNIVA I, 10 ÅR, I ALT	709	363	18	346	37	4	47	4	262
ALLMENT FAGFELT	622	329	17	293	32	4	39	2	222
ADMINISTRASJON OG ØKONOMI	17	9	-	8	1	-	1	-	6
INDUSTRI, HÅNDVERK OG TEKNIKK ..	8	2	-	6	-	-	1	1	5
SAMFERDSEL	24	10	-	14	1	-	2	-	11
HELSEVERN	21	6	1	15	-	-	3	1	12
TJENESTEYTING OG FORSVAR	9	4	-	5	1	-	-	-	4
GYMNASNIVA II,III, 11-12 ÅR, I ALT	371	148	33	223	37	16	33	10	153
ALLMENT FAGFELT	212	99	32	113	25	14	16	7	72
ADMINISTRASJON OG ØKONOMI	10	3	-	7	1	-	1	-	5
INDUSTRI, HÅNDVERK OG TEKNIKK ..	15	8	-	7	1	1	1	-	5
HELSEVERN	106	24	1	82	7	-	14	2	61
TJENESTEYTING OG FORSVAR	16	6	-	10	2	-	1	1	7
UNIVERSITETS- OG HØGSKOLENIVA I, 13-14 ÅR, I ALT	205	57	6	148	23	6	18	4	107
UNDERVISNING	64	15	2	49	8	2	4	-	37
ADMINISTRASJON, ØKONOMI, SAMFUNNSVITENSKAP OG JUS	72	26	2	46	4	1	6	2	36
NATURVITENSKAP OG TEKNIKK	11	4	1	7	1	-	3	-	3
UNIVERSITETS-, HØGSKOLENIVA II,III OG FORSKERNIVA, OVER 14 ÅR, I ALT	34	7	1	27	2	1	1	-	24
UNDERVISNING	8	-	-	8	1	1	-	-	7
NATURVITENSKAP OG TEKNIKK	6	2	-	4	-	-	-	-	4
UOPPGITT ELLER INGEN UTDANNING ...	15	14	3	1	-	-	-	-	1

1 BARE ET UTVALG AV FAGOMRÅDER ER SPESIFISERT UNDER DE ENKELTE UTDANNINGSNIVÅER

TABELL 6. YRKESAKTIVE, SKOLEELEVER OG STUDENTER 16 ÅR OG OVER ETTER KJØNN OG ARBEIDS-/SKOLE-/STUDIESTED PR. 1. NOVEMBER 1970

ARBEIDS-/SKOLE-/STUDIESTED	I ALT	1			2		
		YRKESAKTIVE			SKOLEELEVER OG STUDENTER		
		I ALT	MENN	KVINNER	I ALT	MENN	KVINNER
I ALT	6 236	5 571	3 685	1 886	665	405	260
I KOMMUNEN	4 540	4 208	2 687	1 521	332	166	166
TUNE	611	568	385	183	43	40	3
FREDRIKSTAD	205	131	83	48	74	51	23
SKJEBERG	154	151	107	44	3	2	1
OSLO	133	43	36	7	90	65	25
BØRGE	69	69	46	23	-	-	-
HALDEN	44	27	16	11	17	9	8
ANDRE KOMMUNER I FYLKET	69	64	53	11	5	1	4
ANDRE KOMMUNER UTENFOR FYLKET ...	82	28	20	8	54	36	18
ANNET STED	329	282	252	30	47	35	12

1 EKSKL. PERSONER SOM AVTJENTE VERNEPLIKTSTJENESTE OG YRKESAKTIVE SOM IKKE HAR OPPGITT ARBEIDSSTED

2 EKSKL. SKOLEELEVER OG STUDENTER SOM IKKE HAR OPPGITT SKOLE-/STUDIESTED

TABELL 7. FAMILIER OG PERSONER ETTER FAMILIETYPEN OG HUSHOLDNINGSTYPEN

HUSHOLDNINGSTYPEN	I ALT		FAMILIER MED TO ELLER FLERE PERSONER							
	FAMILIER	PERSONER	FAMILIER MED EN PERSON	I ALT		EKTEPAR UTEN UGIFTE BARN	EKTEPAR MED UGIFTE BARN		MOR ELLER FAR MED UGIFTE BARN	
				FAMILIER	PERSONER		FAMILIER	PERSONER	FAMILIER	PERSONER
I ALT	5 763	13 372	1 986	3 777	11 386	1 364	2 059	7 817	354	841
PRIVATHUSHOLDNING I ALT ..	5 617	13 226	1 840	3 777	11 386	1 364	2 059	7 817	354	841
MED EN FAMILIE	4 738	11 845	1 270	3 468	10 575	1 243	1 956	7 447	269	642
MED TO FAMILIER	740	1 207	456	284	751	114	96	347	74	176
MED FLERE FAMILIER	139	174	114	25	60	7	7	23	11	23
FELLESHUSHOLDNING	105	105	105	-	-	-	-	-	-	-
ANNEN HUSHOLDNING	41	41	41	-	-	-	-	-	-	-

TABELL 8. PERSONER 16 ÅR OG OVER MED EGEN BOLIG ETTER ALDER, EKTESKAPELIG STATUS OG KJØNN

EKTESKAPELIG STATUS OG KJØNN	I ALT	ALDER									
		16-19	20-24	25-29	30-39	40-49	50-59	60-69	70-79	80 OG OVER	
PERSONER 16 ÅR OG OVER I ALT ...	10 641	753	1 137	844	1 204	1 558	1 999	1 742	1 020	384	
AV DISSE: MED EGEN BOLIG	8 532	47	512	659	1 099	1 458	1 887	1 668	917	285	
MENN I ALT	5 082	383	610	451	593	785	941	775	407	137	
AV DISSE: MED EGEN BOLIG	3 892	10	207	301	518	723	885	748	386	114	
KVINNER I ALT	5 559	370	527	393	611	773	1 058	967	613	247	
AV DISSE: MED EGEN BOLIG	4 640	37	305	358	581	735	1 002	920	531	171	
UGIFTE I ALT	2 344	711	620	197	121	137	168	201	136	53	
AV DISSE: MED EGEN BOLIG	616	16	58	40	54	73	91	152	99	33	
MENN I ALT	1 241	378	394	150	75	78	77	60	25	4	
AV DISSE: MED EGEN BOLIG	221	6	24	20	25	40	41	45	19	1	
KVINNER I ALT	1 103	333	226	47	46	59	91	141	111	49	
AV DISSE: MED EGEN BOLIG	395	10	34	20	29	33	50	107	80	32	
GIFTE OG SEPARERTE I ALT	7 057	42	506	628	1 050	1 351	1 638	1 212	519	111	
AV DISSE: MED EGEN BOLIG	6 892	31	450	609	1 024	1 329	1 624	1 206	510	109	
MENN I ALT	3 523	5	213	292	507	683	803	650	299	71	
AV DISSE: MED EGEN BOLIG	3 428	4	182	278	489	668	794	648	295	70	
KVINNER I ALT	3 534	37	293	336	543	668	835	562	220	40	
AV DISSE: MED EGEN BOLIG	3 464	27	268	331	535	661	830	558	215	39	
FØR GIFTE I ALT	1 240	-	11	19	33	70	193	329	365	220	
AV DISSE: MED EGEN BOLIG	1 024	-	4	10	21	56	172	310	308	143	
MENN I ALT	318	-	3	9	11	24	61	65	83	62	
AV DISSE: MED EGEN BOLIG	243	-	1	3	4	15	50	55	72	43	
KVINNER I ALT	922	-	8	10	22	46	132	264	282	158	
AV DISSE: MED EGEN BOLIG	781	-	3	7	17	41	122	255	236	100	

TABELL 9. HUS, BOLIGER, ROM OG BOSATTE ETTER HUSTYPE

	PERMANENT BOLIGBYGG										PRO- VI- SOR- ISK- BO- BYGG	FOR- RET- NINGS- BYGG M.V.	BYGG FOR- FEL- LES- HOLD- NING	UOPP- GITT HUS- TYPE
	I ALT	I ALT	VA- NINGS- HUS I TILKN. TIL GARDS- DRIFT	FRITT- LIGG- ENDE ENE- BOLIG	ENE- BOLIG I REKKE, KJEDE, ATRIUM M.V.	ANNEN ENE- BOLIG	HORI- SON- TALT DEL- TO- MANN- BOLIG	ANNET SMÅHUS	BLOKK					
HUS	2 816	2 646	14	909	607	4	651	398	63	2	160	8	-	
BOLIGER I ALT ...	5 351	5 070	28	909	607	4	1 302	1 438	782	2	266	13	-	
AV DISSE: BEBODDE	5 148	4 876	28	909	607	4	1 226	1 347	755	2	259	11	-	
ROM	20 946	19 894	136	4 919	2 948	15	4 800	4 221	2 855	6	1 026	20	-	
BOSATTE	13 226	12 601	79	2 710	2 000	7	2 847	2 945	2 013	:	602	:	-	
BOLIGER PR. HUS .	1,9	1,9	2,0	1,0	1,0	1,0	2,0	3,6	12,4	1,0	1,7	1,6	-	
ROM PR. BOLIG ...	4,1	4,1	4,9	5,4	4,9	3,8	3,9	3,1	3,8	3,0	4,0	1,8	-	
BOSATTE PR. BOLIG	2,6	2,6	2,8	3,0	3,3	1,8	2,3	2,2	2,7	:	2,3	:	-	
BOSATTE PR. ROM .	0,6	0,6	0,6	0,6	0,7	0,5	0,6	0,7	0,7	:	0,6	:	-	

TABELL 10. BEBODDE BOLIGER ETTER HUSTYPE OG BYGGEAR, OG HUS, ROM OG BOSATTE ETTER HUSETS BYGGEAR

HUSETS BYGGEAR	HUS	BEBODDE BOLIGER						ROM	BOSATTE	BE- BOD- DE BO- LIG- ER PR. HUS	PR. BO- LIG	PR. BO- LIG	PR. ROM
		I ALT	I VANINGS- HUS I TILKN. I ALT	I ANDRE ENE- OG TO- MANN- BOLIGER OG FRITTL. OG ENEBOLIGER	I BLOKK- ER	I ANDRE BYGG	I ANDRE BYGG						
I ALT	2 816	5 148	4 876	937	3 184	755	272	20 946	13 226	1,8	4,1	2,6	0,5
1900 OG FØR	377	749	657	106	525	26	92	2 692	1 604	2,0	3,6	2,1	0,6
1901-1910	353	613	553	124	414	15	60	2 319	1 390	1,7	3,8	2,3	0,6
1911-1920	212	381	353	67	282	4	28	1 440	911	1,8	3,8	2,4	0,6
1921-1930	287	441	427	117	310	-	14	1 777	1 017	1,5	4,0	2,3	0,6
1931-1940	279	467	448	103	336	9	19	2 066	1 146	1,7	4,4	2,5	0,6
1941-1945	11	29	29	1	12	16	-	131	82	2,6	4,5	2,8	0,6
1946-1950	205	315	311	77	204	30	4	1 412	835	1,5	4,5	2,7	0,6
1951-1960	535	1 001	966	125	615	226	35	4 240	2 770	1,9	4,2	2,8	0,7
1961-1970	553	1 146	1 127	216	482	429	19	4 849	3 457	2,1	4,2	3,0	0,7
UOPPGITT	4	6	5	1	4	-	1	20	14	1,5	3,3	2,3	0,7

TABELL 11. BEBODDE BOLIGER ETTER HUSTYPE OG TALLET PÅ ROM, OG BOSATTE ETTER TALLET PÅ ROM I BOLIGEN

TALLET PÅ ROM, EKSKL. KJØKKEN	BEBODDE BOLIGER						I ANDRE BYGG	I ALT	PR. ROM
	I ALT	I VANINGS- HUS I TILKN. I ALT	I ANDRE ENE- OG TO- MANN- BOLIGER OG FRITTL. OG ENEBOLIGER	I BLOKKER	I ANDRE BYGG				
I ALT	5 148	4 876	937	3 184	755	272	13 226	0,6	
0 ROM ELLER UOPPGITT ..	2	2	-	2	-	-	7	..	
1 ROM I ALT	443	401	15	342	44	42	589	0,9	
MED KJØKKEN I ALT ...	393	365	14	310	41	28	534	0,8	
UNDER 6 KVM.	146	135	3	99	33	11	177	1,2	
6 KVM. OG MER	247	230	11	211	8	17	357	0,7	
UTEN KJØKKEN	50	36	1	32	3	14	55	1,1	
2 ROM I ALT	1 081	1 020	58	839	123	61	2 136	0,7	
MED KJØKKEN	1 074	1 017	57	837	123	57	2 127	0,7	
UTEN KJØKKEN	7	3	1	2	-	4	9	0,6	
3 ROM	1 814	1 738	160	1 109	469	76	4 699	0,7	
4 ROM	1 230	1 173	299	759	115	57	3 864	0,6	
5 ROM	328	304	217	86	1	24	1 028	0,5	
6 ROM	156	149	118	31	-	7	562	0,5	
7 ROM	59	56	46	8	2	3	205	0,4	
8 ROM OG MER	35	33	24	8	1	2	136	0,4	

TABELL 12. BEBODDE BOLIGER, ROM OG BOSATTE ETTER BOLIGTETTHET

	I ALT	BOSATTE PR. ROM, INKL. KJØKKEN PÅ 6 KVM. OG MER									0 ROM ELLER UOPP- GITT
		UNDER	0,25-	0,50-	0,75-	1,00-	1,25-	1,50-	1,75-	2,00	
		0,25	0,49	0,74	0,99	1,24	1,49	1,74	1,99	OG MER	
BEBODDE BOLIGER	5 148	158	1 221	1 787	778	879	170	78	8	67	2
ROM	20 946	911	5 374	7 290	3 522	2 857	601	238	33	120	..
BOSATTE	13 226	168	1 818	4 115	2 742	2 907	779	367	58	265	7
ROM PR. BOLIG	4,1	5,8	4,4	4,1	4,5	3,3	3,5	3,1	4,1	1,8	..
BOSATTE PR. BOLIG	2,6	1,1	1,5	2,3	3,5	3,3	4,6	4,7	7,3	4,0	3,5

TABELL 13. BEBODDE BOLIGER, ROM OG BOSATTE ETTER BOLIGENS UTSTYR

	I ALT	INNLAGT VANN I HUSET								IKKE INN- LAGT VANN I HUSET	JOPP- GITT
		EGET WC		FELLES WC		EGET ELLER FELLES	UTEN WC		UTEN BAD		
		EGET	FELLES	EGET	FELLES	WC OG	ELLER				
		BAD	BAD	BAD	BAD	UTEN BAD	FELLES BAD				
BEBODDE BOLIGER	5 148	5 139	3 486	132	29	76	962	17	437	9	-
ROM	20 946	20 916	15 455	426	104	235	3 237	53	1 406	30	-
BOSATTE	13 226	13 200	9 739	276	61	160	2 001	32	931	26	-
ROM PR. BOLIG	4,1	4,1	4,4	3,2	3,6	3,1	3,4	3,1	3,2	3,3	-
BOSATTE PR. BOLIG	2,6	2,6	2,8	2,1	2,1	2,1	2,1	1,9	2,1	2,9	-
BOSATTE PR. ROM	0,6	0,6	0,6	0,6	0,6	0,7	0,6	0,6	0,7	0,9	-

TABELL 14. BEBODDE BOLIGER, ROM OG BOSATTE ETTER EIER-/LEIERFORHOLDET TIL BOLIGEN

	I ALT	BOLIGINNEHAVEREN DISPONERER BOLIGEN SOM								TJEN- ESTE- ELLER FOR- TER- BOLIG	UOPP- GITT	
		EIER	LEIEBOER						MED INN- SKOTT			UTEN INN- SKOTT
			MED AKSJE/ANDEL			UTEN AKSJE/ANDEL						
			I ALT	MED INN- SKOTT	UTEN INN- SKOTT	I ALT	MED INN- SKOTT	UTEN INN- SKOTT				
BEBODDE BOLIGER ...	5 148	1 987	2 940	1 306	1 287	19	1 634	42	1 592	221	-	
ROM	20 946	9 438	10 489	5 020	4 946	74	5 469	162	5 307	1 019	-	
BOSATTE	13 226	5 345	7 259	3 589	3 536	53	3 670	118	3 552	622	-	
ROM PR. BOLIG	4,1	4,7	3,6	3,8	3,8	3,9	3,3	3,9	3,3	4,6	-	
BOSATTE PR. BOLIG .	2,6	2,7	2,5	2,7	2,7	2,8	2,2	2,8	2,2	2,8	-	
BOSATTE PR. ROM ...	0,6	0,6	0,7	0,7	0,7	0,7	0,7	0,7	0,7	0,6	-	

TABELL 15. FOLKEMENGDEN ETTER ALDER, KJØNN OG TELLINGSKRETS

TELLINGSKRETS OG KJØNN	I ALT	ALDER									
		UNDER 7	7-15	16-19	20-24	25-29	30-39	40-49	50-59	60-69	70 OG OVER
KOMMUNEN I ALT	13 372	1 234	1 497	753	1 137	844	1 204	1 558	1 999	1 742	1 404
MENN I ALT	6 413	592	739	383	610	451	593	785	941	775	544
UGIFTE	2 572	592	739	378	394	150	75	78	77	60	29
GIFTE OG SEPARERTE	3 523	-	-	5	213	292	507	683	803	650	370
FØR GIFTE	318	-	-	-	3	9	11	24	61	65	145
KVINNER I ALT	6 959	642	758	370	527	393	611	773	1 058	967	860
UGIFTE	2 503	642	758	333	226	47	46	59	91	141	160
GIFTE OG SEPARERTE	3 534	-	-	37	293	336	543	668	835	562	260
FØR GIFTE	922	-	-	-	8	10	22	46	132	264	440
01 KURLAND VEST	1 612	248	246	80	124	150	245	183	147	114	75
MENN	762	107	119	40	62	75	125	89	68	55	22
KVINNER	850	141	127	40	62	75	120	94	79	59	53
02 FRITZNERBAKKEN	639	41	41	32	50	45	53	64	113	117	83
MENN	290	20	19	14	27	27	23	30	51	48	31
KVINNER	349	21	22	18	23	18	30	34	62	69	52
03 ALVIM	1 211	120	139	95	114	81	104	151	204	137	66
MENN	590	61	66	46	62	46	53	67	99	62	28
KVINNER	621	59	73	49	52	35	51	84	105	75	38
04 SANDESUND	396	24	37	19	39	23	25	48	66	56	59
MENN	193	10	16	7	25	13	14	23	33	26	26
KVINNER	203	14	21	12	14	10	11	25	33	30	33
05 VESTENG	299	26	33	11	37	20	26	23	78	37	8
MENN	157	12	17	7	20	12	15	12	40	18	4
KVINNER	142	14	16	4	17	8	11	11	38	19	4
06 OPSUND	1 077	94	161	70	92	43	101	160	175	110	71
MENN	553	43	87	43	54	27	43	82	87	53	34
KVINNER	524	51	74	27	38	16	58	78	88	57	37
07 GROTTERØDLØKKEN	950	71	87	52	70	59	61	121	160	162	107
MENN	447	32	40	29	36	30	28	61	72	72	47
KVINNER	503	39	47	23	34	29	33	60	88	90	60
08 SARPSBORG I	850	57	81	50	70	44	49	88	164	132	115
MENN	392	30	36	23	36	29	19	45	71	55	48
KVINNER	458	27	45	27	34	15	30	43	93	77	67
09 SARPSBORG II	820	37	51	41	55	42	43	52	111	144	244
MENN	340	14	26	21	28	26	21	23	53	60	68
KVINNER	480	23	25	20	27	16	22	29	58	84	176
10 SARPSBORG III	904	78	87	56	74	49	81	92	133	171	83
MENN	456	42	45	32	44	31	38	51	55	84	34
KVINNER	448	36	42	24	30	18	43	41	78	87	49
11 SARPSBORG IV	918	79	81	50	102	51	59	110	137	130	119
MENN	438	33	38	23	58	24	30	58	69	57	48
KVINNER	480	46	43	27	44	27	29	52	68	73	71
12 SARPSBORG V	675	46	56	29	62	38	55	67	102	105	115
MENN	339	22	32	15	41	21	29	34	54	45	46
KVINNER	336	24	24	14	21	17	26	33	48	60	69
13 SARPSBORG VI	666	53	45	39	52	33	37	65	99	123	120
MENN	280	20	20	12	29	15	17	33	41	49	44
KVINNER	386	33	25	27	23	18	20	32	58	74	76
14 SARPSBORG VII	597	47	47	29	57	42	43	62	95	94	81
MENN	289	25	24	16	24	18	26	30	46	42	38
KVINNER	308	22	23	13	33	24	17	32	49	52	43
15 KURLAND ØST	1 717	213	305	100	135	121	218	264	206	106	49
MENN	864	121	154	55	61	56	108	141	95	47	26
KVINNER	853	92	151	45	74	65	110	123	111	59	23
UTEN FAST BOPEL I ALT	41	-	-	-	4	3	4	8	9	4	9
MENN	23	-	-	-	3	1	4	6	7	2	-
KVINNER	18	-	-	-	1	2	-	2	2	2	9

TABELL 16. PERSONER 16 ÅR OG OVER ETTER VIKTIGSTE KILDE TIL LIVSOPPHOLD, NÆRING, KJØNN OG TELLINGSKRETS

VIKTIGSTE KILDE TIL LIVSOPPHOLD											
INNTÆKT AV EGET ARBEID											
TELLINGSKRETS OG KJØNN	I ALT	NÆRING							PEN- SJON, TRYGD	FOR- MUE, LÅN, STI- PEND M.V.	HUSAR- BEID I HJEM- MET, FORSØR- GFT
		I ALT	JORD- SKOG- BRUK, FISKE M.V., HVAL- FANGST	INDU- STRI- M.V., BYGGE- OG ANL. VIRK- SOMHET	VARE- HANDEL	SAM- FERD- SEL	TJEN- ESTE- YTENDE NÆR- INGER	UOPP- GITT			
KOMMUNEN I ALT	10 641	5 197	19	2 816	696	388	1 271	7	2 409	152	2 883
MENN	5 082	3 705	17	2 368	356	321	636	7	923	108	346
KVINNER	5 559	1 492	2	448	340	67	635	-	1 486	44	2 537
01 KURLAND VEST	1 118	586	2	285	69	49	181	-	178	15	339
MENN	536	432	1	242	39	42	108	-	57	10	37
KVINNER	582	154	1	43	30	7	73	-	121	5	302
02 FRITZNERBAKKEN	557	277	2	132	38	15	90	-	136	7	137
MENN	251	183	2	112	18	13	38	-	57	3	8
KVINNER	306	94	-	20	20	2	52	-	79	4	129
03 ALVIM	952	503	1	312	48	57	85	-	184	6	259
MENN	463	351	1	242	24	51	33	-	77	5	30
KVINNER	489	152	-	70	24	6	52	-	107	1	229
04 SANDESUND	335	161	1	100	19	15	26	-	98	1	75
MENN	167	119	1	82	13	14	9	-	42	-	6
KVINNER	168	42	-	18	6	1	17	-	56	1	69
05 VESTENG	240	143	-	91	14	8	30	-	22	3	72
MENN	128	111	-	76	7	7	21	-	10	2	5
KVINNER	112	32	-	15	7	1	9	-	12	1	67
06 OPSUND	822	395	2	311	22	25	35	-	134	11	282
MENN	423	318	2	285	4	19	8	-	65	8	32
KVINNER	399	77	-	26	18	6	27	-	69	3	250
07 GROTTERØDLØKKEN	792	398	-	214	47	31	106	-	185	10	199
MENN	375	271	-	176	16	26	53	-	70	9	25
KVINNER	417	127	-	38	31	5	53	-	115	1	174
08 SARPSBØRG I	712	315	1	156	51	33	74	-	171	17	209
MENN	326	224	1	124	30	28	41	-	64	14	24
KVINNER	386	91	-	32	21	5	33	-	107	3	185
09 SARPSBØRG II	732	256	-	92	46	17	101	-	312	18	146
MENN	300	171	-	78	25	15	53	-	89	15	25
KVINNER	432	85	-	14	21	2	48	-	223	3	121
10 SARPSBØRG III	739	353	5	228	35	21	64	-	165	9	212
MENN	369	267	4	198	19	16	30	-	69	6	27
KVINNER	370	86	1	30	16	5	34	-	96	3	185
11 SARPSBØRG IV	758	366	-	230	50	20	66	-	226	10	156
MENN	367	257	-	199	19	15	24	-	86	7	17
KVINNER	391	109	-	31	31	5	42	-	140	3	139
12 SARPSBØRG V	573	269	1	115	67	23	63	-	173	12	119
MENN	285	186	1	100	35	18	32	-	73	8	18
KVINNER	288	83	-	15	32	5	31	-	100	4	101
13 SARPSBØRG VI	568	247	2	94	68	20	63	-	179	8	134
MENN	240	155	2	72	37	13	31	-	62	6	17
KVINNER	328	92	-	22	31	7	32	-	117	2	117
14 SARPSBØRG VII	503	250	-	122	40	14	74	-	122	6	125
MENN	240	170	-	102	25	13	30	-	48	4	18
KVINNER	263	80	-	20	15	1	44	-	74	2	107
15 KURLAND ØST	1 199	668	2	333	82	39	212	-	94	19	418
MENN	589	481	2	280	45	30	124	-	40	11	57
KVINNER	610	187	-	53	37	9	88	-	54	8	361
UTEN FAST BOPEL I ALT	41	10	-	1	-	1	1	7	30	-	1
MENN	23	9	-	-	-	1	1	7	14	-	-
KVINNER	18	1	-	1	-	-	-	-	16	-	1

TABELL 17. HOVEDTALL FOR HUS OG BEBODDE BOLIGER I DE ENKELTE TELLINGSKRETSE

TELLINGSKRETS	HUS				BEBODDE BOLIGER							BO- SAT- TE PR. ROM
	I ALT	AV DISSE:			I ALT	AV DISSE MED:						
		VAN.HUS TILKN. GARDS- DRIFT, FRITTL. ENEBOL.	BYGGEGAR			INNLAGT VANN I HUSET	EGET OG BAD	WC OG BAD	WC OG BAD ELLERS	EGET ELLER FELLES WC OG BAD	EGET ELLER FELLES BAD OG WC	
KOMMUNEN I ALT	2 816	923	740	553	5 148	5 139	3 486	237	962	17	0,6	
01 KURLAND VEST	286	86	17	258	540	538	530	1	1	-	0,7	
02 FRITZNERBAKKEN	129	52	19	11	287	287	183	17	57	-	0,6	
03 ALVIM	119	31	50	3	439	438	350	5	49	2	0,7	
04 SANDESUND	99	39	8	4	174	172	68	11	45	2	0,6	
05 VESTENG	75	30	68	7	107	107	94	5	8	-	0,6	
06 OPSUND	315	114	206	44	357	356	303	14	24	2	0,7	
07 GRØTTERØDLØKKEN	243	61	95	10	374	374	236	23	105	-	0,6	
08 SARPSBORG I	221	61	62	5	347	347	224	17	90	3	0,6	
09 SARPSBORG II	198	89	36	7	340	339	245	12	56	1	0,5	
10 SARPSBORG III	220	82	23	2	362	362	181	31	90	1	0,6	
11 SARPSBORG IV	166	28	15	2	404	404	117	22	184	5	0,7	
12 SARPSBORG V	162	34	17	3	307	307	102	26	108	-	0,6	
13 SARPSBORG VI	147	21	13	4	308	307	163	24	94	-	0,6	
14 SARPSBORG VII	155	60	24	11	266	266	164	25	50	1	0,6	
15 KURLAND ØST	281	135	87	182	536	535	526	4	1	-	0,7	

KRETSFORTEGNELSE

Krets- nr.	Navnet på kretsen	Krets- type1)	Omfang (Eiendommer med bebodde hus)
0	Uten fast bopel	0	..
1	Kurland vest	T	Askeladdv., Bekkefarefaret, Blessomv., Herreperv., Hesteskoen, Hulderv., Jutulv., Per Gyntv., Per Kremmersv., Smørbukkv., Storperv., Tussefarefaret, Tyrihansv., Vesleperv. og Veslefrikkv.
2	Fritznerbakken	T	Alfheimsgt., Bryggeriv., Dronningensgt. nr. 1-13, Follogt., Færdersgt., Islandsgt., Lindenesgt., Norukappst. og Vikensgt.
3	Alvim	T	Apenesbk., Benv., Buvikv., C.E. Holtersv., Dr. Johnsenst., Ekegt., Freysgt., Friggsgt., Holstebro., Ludvig Engesv., Seilmakerv., Struerv., Tunebk. og Utsikt.
4	Sandesund	T	Alvimv., Allegt., Bakkegt., Elvegt., Melløsv., Sandesund terr., St. Halvards pl., St. Halvardsv., Stolpebk., Strandgt. og Tomtegt.
5	Vesteng	T	Einar Grimmsv., Henry Fyhnsv., Industriv., Klokkerv., Major Andresensv. og Vestengv.
6	Opsund	T	Albin Larsensv., Almesv., Arne Schiesv., Audunsv., Bjerkev., Fastingsv., Gamle Opsund, Grimsgaardsv., Hagebyv., Kellnersv., Maren Juelsv., Mörchsv., Opsund, Opsundv., Partingtonsv. og Vestre Bytanget.
7	Grotterødløkken	T	Balchensgt., Christiesgt., Conradsgt., Dovregt., Jørgen Bjelkesv., Krusesgt. nr. 5-24, 26-45 og 47, Markv., N.J.Nilsensv., Peter Radichsv., Ringgt. nr. 28, 30-33, 35-42, 44, 46-75, 77, 78, 80-97, 99 og 101. Sibbernsv., Snorresgt. og Tordenskjoldsgt.
8	Sarpsborg I	T	Bjørnsonsgt., Dronningensgt. nr. 73, 75-103, 105-116, 118 og 120, Falck Yttersgt., Gange Rolvsigt., Harald Hårfagresgt., Ibsensgt., Jacob Hilditchgt., Nedre Kulåsv., O. Pedersensv. nr. 51, Sandesundsv. like nr. 26-46, nr. 47-55, 57-59 og ulike nr. 61-83, Skolegt. nr. 40, 41, ulike nr. 45-49, nr. 50-59, 62-77, 79-81 og 83, Storgt. like nr. 18-32, nr. 33-57, 59, 61 og 63, Wergelandsgt.
9	Sarpsborg II	T	Baldersgt., Dronningensgt. nr. 34, 36, 39, 41-45, 47-52, 56, 58, like nr. 62-66, nr. 69-72 og 74, Grotterødt., Hagegt., H.N.Haugesgt. nr. 38-50, 52 og 54, Jonas Liesgt., Korsgt., Krusesgt. nr. 1-4, Roald Amundsensgt., Rådhusgt., Sandesundsv. nr. 4-10, 12, 16-25 og ulike nr. 27-35 og 39-45, Skolegt. nr. 3, 5, 6, 9, 12-15, 19, 21-24, ulike nr. 27-35 og nr. 39, Storgt. nr. 1-6, ulike nr. 9-13, nr. 16 og ulike nr. 21-29, Thranesgt.,
10	Sarpsborg III	T	Bispegt., Borggt., nr. 12-15, 17, 19-21 og ulike nr. 25-31, Borghildsgt., Borregaardsv., Enggt., Fjellstien, Gamlebygt., Grimkellsgt., Helgebyv., Hjalmar Wesselsv., Kirkegt. nr. 1, 2, 5, 6, 8 og like nr. 12-18, Kulåsgt. nr. 2, 3, 5-20, 22-24, 26-28 og 30, Nils Pedersensv., O. Pedersensv. nr. 7, 8, 15-19, 21-24 og 45, Skogv. og Vollgt.
11	Sarpsborg IV	T	Astridsgt. nr. 1, 3-6, 9-12, 14 og 16, Borggt. nr. 1 og 5, Håkonsgt., Oskarsgt. 1, 2, 4, 5, 7-11, 13-21, 23, 24 og 26-28, Pellygt. nr. 1, 3-11, 13, 15-18, 23-26, 32 og 33, Sverdrupsgt., St. Mariesgt. ulike nr. 1-5, nr. 14-16, 18, 20, 21, like nr. 26-30, nr. 31-39, 41-43 og ulike nr. 47-63, Varteiggt.



1) T = Tettbygd krets

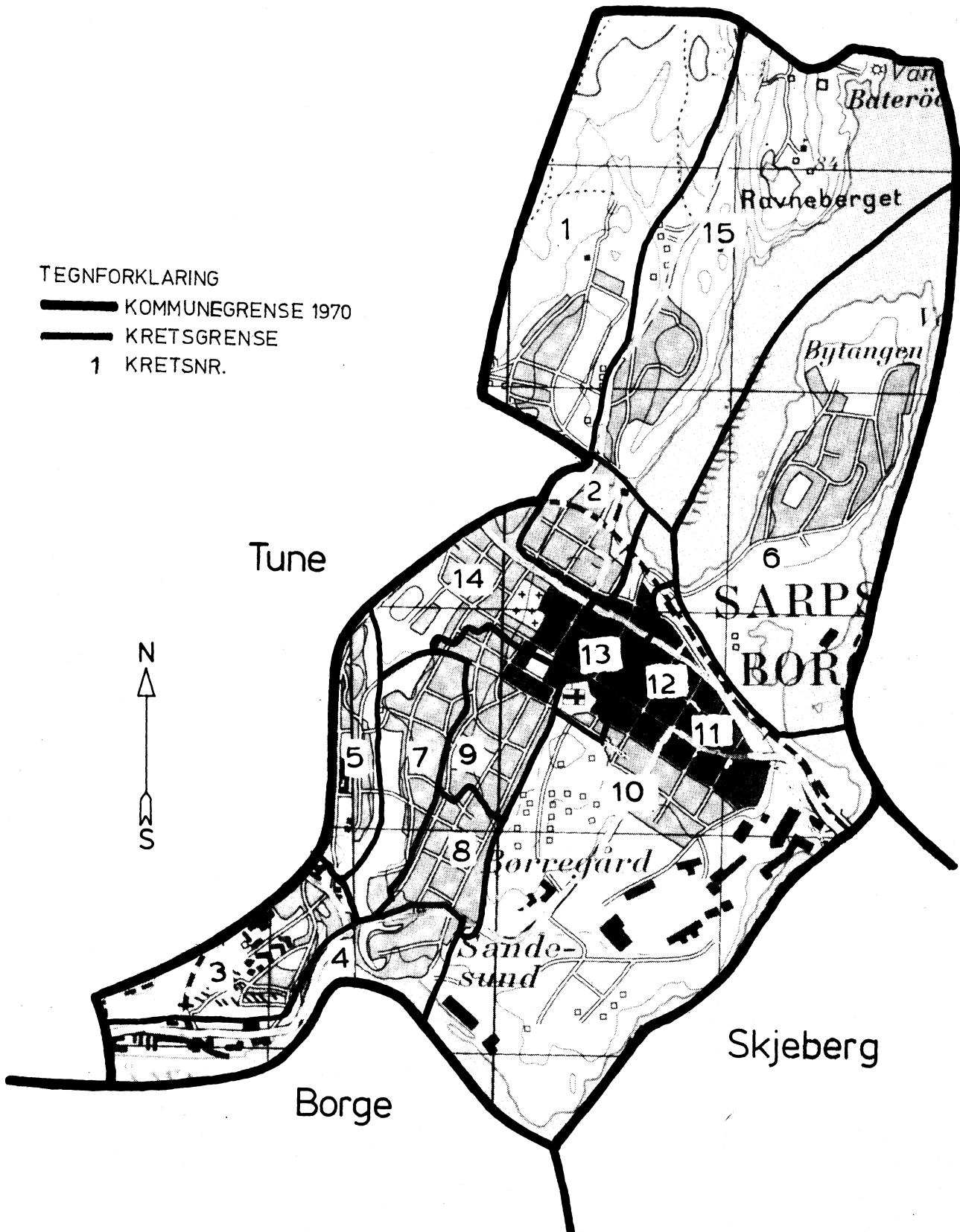
KRETSFORTEGNELSE (forts.)

Krets- nr.	Navnet på kretsen	Krets- type	Omfang (Eiendommer med bebodde hus)
12	Sarpsborg V	T	Astridsgt. nr. 27, 31, 35, 36, 38-40 og 42-44, Kirkegt. nr. 19, 20, 22-30, 32-36, 38, 39, 41, 42, 46 og 50, Kulåsgt. nr. 27, 31, 33-35, 37-43, 45-50, 52, 54-56, 58 og 64, Nansensgt., Olav Haraldsonsgt. nr. 1, 15, 17, 21-24, 26, 27, 29 og 34, Oskarsgt. like nr. 34-38, nr. 39, like nr. 40-44, nr. 47-53, nr. 56, 57, 59, 60 og 64, O.Pedersensv. nr. 2 og 4, Pellygt. nr. 35-37, 39-47, 49-51, 55, 57, 58, 60 og 61, Rosenkrantzgt., St. Mariesgt. nr. 46, 48, 52, 56 like nr. 60-64, nr. 65, 66, 68, 70-72, ulike nr. 75-79 og 91-95, Sverresgt.
13	Sarpsborg VI	T	Astridsgt. nr. 45 og 52, Frithjofsgt., Glenssgt., Halsgt. Ingeborgsgt., Jernbanegt., Karl Johansgt., Kirkegt. nr. 51, 52, 56, 57 og 69, Kulåsgt. ulike nr. 57-63, nr. 66 og 68, Olav Haraldsonsgt. nr. 33, 35, 36, 38, 41-43, 45, 47-49, 51-55, 58 og 60, Oskarsgt. ulike nr. 61-65 og 72, Pellygt. nr. 64, 66, 70, 72 og 80, Sigvat Skaldsgt., St. Mariesgt. nr. 76, 78, like nr. 82-86, 92-96, nr. 97-99, ulike nr. 101-105, nr. 109 og ulike nr. 113-117, Torget, Torggt., Ulfhildsgt. og Aarslandsgt.
14	Sarpsborg VII	T	Dronningensgt. nr. 18-22 og 27, Haftor Johnssonsgt., H.N. Haugesgt. ulike nr. 15-31 og 34, Hollebygt., Olav Haraldssonsgt. nr. 57, ulike nr. 61-65. nr. 69, 70, 72-76, 78, 80, 81, 83-85, ulike nr. 87-91, like nr. 92-102, nr. 103, 108-111, 113-116 og 118, Ringgt. nr. 3-9, ulike nr. 11-17, nr. 18-25 og ulike nr. 27-31, Sannegt., St. Mariesgt. nr. 106, like nr. 116-122, nr. 123, 126-131, 133, 135, 139, 141, 145, 147, 151, 157 og 161, Valaskjoldsgt., Valaskjold gård.
15	Kurland Øst	T	Batteriv., Blåbærsvingen, Bråtebk., Depotv., Kurlandsv., Olsokv., Røsslyngv., St. Hansv., Vannverksv., Vesthellinga og Østagløtt, Baterød, Ravneberget og S.F.K. Klubbhus.


0102 SARPSBORG

TEGNFORKLARING

-  KOMMUNEGRENSE 1970
-  KRETSGRENSE
- 1 KRETSNR.



MÅLESTOKK 1: 25000



Med samtykke fra Norges Geografiske Oppmåling er N.G.O.'s kartmateriale brukt som kartgrunnlag. Kartet er oppfotografert fra N.G.O.'s serie M 711.