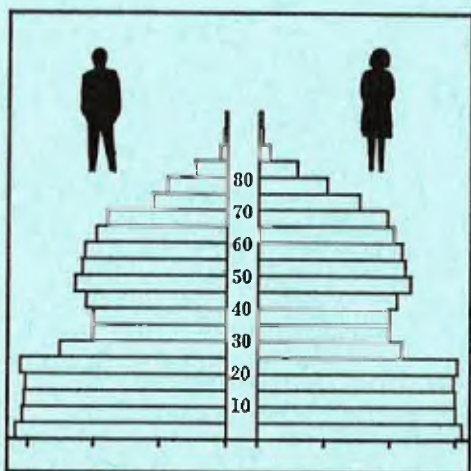


STATISTISKE KOMMUNEHEFTER



FOLKE- OG BOLIGTELLING

1. NOVEMBER 1970

1142 **RENNESØY**

STATISTISK SENTRALBYRÅ
OSLO

STATISTISKE KOMMUNEHEFTER



FOLKE- OG BOLIGTELLING
1. NOVEMBER 1970

1142 RENNESØY

STATISTISK SENTRALBYRÅ
OSLO 1972



FORORD

Den første statistikken utarbeidd på grunnlag av oppgaver til folketellingen i 1970, ble publisert i desember 1971 i heftet "Folkemengden etter alder og ekteskadelig status, 31. desember 1970".

I serien Statistiske kommunehefter legger Statistisk Sentralbyrå fram de viktigste resultater fra Folke- og bolig telling 1970 for hver enkelt kommune. Heftene vil bli utgitt fra midten av 1972 til siste halvdel av 1973. Da kontrollen av tellingsoppgavene ikke er avsluttet når kommuneheftene utarbeides, er tallene i disse heftene foreløpige.

Endelige tall for hele landet vil bli publisert i 6 hefter som ventes å bli utgitt i 1974. Disse publikasjonene vil også inneholde tabeller med geografiske fordelinger. I tillegg til de tabellene som blir trykt, vil det bli utarbeidd tabeller med mer detaljert statistikk. På grunnlag av tellingsresultatene vil det videre bli utarbeidd et bosettingskart og flere større spesialartikler.

Professor Hallstein Myklebost, Geografisk Institutt, Universitetet i Oslo, har vært Byråets konsulent i arbeidet med kretsinnvidlingen.

Statistisk Sentralbyrå, Oslo, 2. mai 1972

Petter Jakob Bjerve

Einar Jensen

The first part of the report deals with the general situation of the country and the progress of the work done during the year. It is followed by a detailed account of the various projects and the results achieved. The report concludes with a summary of the work done and a list of the names of the staff members who have been engaged in the work.

REPORT ON THE WORK OF THE YEAR

1958

1. General situation

2. Progress of work

3. Detailed account

4. Summary


5. Staff members

INNHold

	Side
Prinsipper og definisjoner	7
1. Omfanget av Folke- og bolig telling 1970	7
2. Definisjon av personkjennemerker	7
3. Definisjon av familie- og husholdningstype	10
4. Definisjon av hus og bolig og hus- og boligkjennemerker	11
5. Inndelingen i tellingskretser	13
6. Merknader til tabell 1	14
Tabeller	
1. Folkemengden ved folketellingene 1801-1970	16
2. Folkemengden etter kjønn og inntektstakernes viktigste kilde til livsopphold og næring ...	16
3. Personer 16 år og over etter yrkesaktivitet, kjønn og alder	16
4. Personer 16 år og over med minst 100 arbeidstimer etter yrkesstatus, arbeidstid, kjønn og næring/yrkesområde	17
5. Personer 16-69 år etter yrkesaktivitet, kjønn og høyeste utdanning	18
6. Yrkesaktive, skoleelever og studenter 16 år og over etter kjønn og arbeids-/skole-/studie- sted pr. 1. november 1970	19
7. Familier og personer etter familietype og husholdningstype	19
8. Personer 16 år og over med egen bolig etter alder, ekteskapelig status og kjønn	19
9. Hus, boliger, rom og bosatte etter hustype	20
10. Beboede boliger etter hustype og byggeår, og hus, rom og bosatte etter husets byggeår	20
11. Beboede boliger etter hustype og tallet på rom, og bosatte etter tallet på rom i boligen .	20
12. Beboede boliger, rom og bosatte etter bolig tetthet	21
13. Beboede boliger, rom og bosatte etter boligens utstyr	21
14. Beboede boliger, rom og bosatte etter eier-/leierforholdet til boligen	21
15. Folkemengden etter alder, kjønn og tellingskrets	22
16. Personer 16 år og over etter viktigste kilde til livsopphold, næring, kjønn og tellings- krets	23
17. Hovedtall for hus og beboede boliger i de enkelte tellingskretser	24
Vedlegg	
1 a. Kretsfortegnelse	25
1 b. Inndelingen i sogn pr. 1. november 1970	25
1 c. Oversikt over endringene i kommuneinndelingen mellom tellingen i 1960 og tellingen i 1970	25
2. Kartskisse over kretsinnndelingen	27

Standardtegn

- .. Oppgave mangler
- : Tall kan ikke offentliggjøres
- Null



PRINSIPPER OG DEFINISJONER

1. OMFANGET AV FOLKE- OG BOLIGTELLING 1970

Folketellingen omfatter alle personer (også utenlandske statsborgere) som ifølge Forskrifter av 20. januar 1970 om ordningen og føringen av folkeregistrene, var registrert som bosatt i Norge på tellingstidspunktet den 1. november 1970.

I boligteellingen har en med alle hus og privatboliger (privatleiligheter m.v.) hvor minst én person var registrert bosatt den 1. november 1970. Hus og boliger som var ubebodd eller som var bebodd bare av midlertidig tilstedeværende (f.eks. ugifte personer som oppholdt seg utenom foreldrenes hjem på grunn av studier), omfattes således ikke av tellingen. Heller ikke er boliger for forpleide i aldershjem, pleiehjem og barnehjem og for losjerende i pensjonater, hoteller o.l. med. Hus hvor alle eller en del av de registrert bosatte var forpleide eller losjerende, er derimot inkludert.

I avsnitt 2 er det gjort nærmere rede for bostedsbegrepet (det sted som en person skal regnes som bosatt) og i avsnitt 4 for hus- og boligbegrepet.

2. DEFINISJON AV PERSONKJENNEMERKER

Når ikke annet er nevnt, refererer personopplysningene seg til den 1. november 1970.

Bosted

Den enkelte person er i tellingen regnet å ha sitt bosted i den kommune og i den bolig hvor vedkommende var registrert som bosatt den 1. november 1970 ifølge forskriftene om ordningen og føringen av folkeregistrene. Hovedregelen er her at en person skal registreres som bosatt der hvor vedkommende regelmessig tar sin døgnhvile. De viktigste registreringsreglene er ellers:

Bostedsforhold	Skal registreres som bosatt i
Gift person som p.g.a. arbeid, studier, avtjening av verneplikt e.l. oppholder seg utenom ektefellenes felles bolig	Ektefellenes felles bolig
Ugift person som p.g.a. studier, skolegang eller avtjening av verneplikt oppholder seg utenom foreldrenes/forsørgers bolig	Foreldrenes/forsørgers bolig
Ugift person med eget arbeid og som vanligvis ikke bor hos foreldre/forsørger	Boligen der personen vanligvis bor
Person som p.g.a. ferie, besøk hos kjente, forretningsreise e.l. er fraværende fra boligen der vedkommende vanligvis bor	Boligen der personen vanligvis bor
Person som er forpleid i barnehjem, aldershjem, pleiehjem eller er satt bort i privat pleie	Barnehjemmet, aldershjemmet, pleiehjemmet eller boligen hvor personen er i pleie. (På grunn av registreringsvanker er imidlertid en del personer som var anbrakt i pleiehjem, registrert som bosatt i privatbolig på tellingstidspunktet.)
Person som er innlagt på sykehus eller anbrakt på arbeidsskole, arbeidsanstalt eller i fengsel	Boligen der personen var bosatt før innleggelsen eller anbringelsen

Personer som ikke kan henføres til en bestemt bolig, er regnet til gruppen "Uten fast bopel". Av registreringstekniske grunner har en imidlertid i tellingen også måttet ta med enkelte personer med fast bosted i denne gruppen. Personer uten fast bopel er som regel registrert som bosatt i den kommunen hvor de sist hadde fast bosted.

I det følgende er begrepet "Bosatt" brukt i samme betydning som begrepet "Registrert bosatt". Det er ikke som ved tidligere tellinger, hentet inn opplysninger om midlertidig bosted. Fra 1970-tellingen kan det derfor ikke gis oppgaver over den tilstedeværende befolkning.

Alder

I fordelingene etter alder er den enkelte person gruppert etter alder pr. 31. desember 1970 (1970 minus fødselsår), og ikke som ved tidligere tellinger etter alder på tellingstidspunktet.

Ekteskapelig status

Det er brukt fire hovedgrupperinger etter ekteskapelig status, nemlig ugifte, gifte, separerte og før gifte. Som før gifte er regnet skilte, enker og enkemenn.

Utdanning

Opgavene over utdanning omfatter enkeltutdanninger på heltid av minst 5 måneders normal varighet og deltidsutdanninger av tilsvarende varighet. For personer med flere enkeltutdanninger, er den utdanning som har lengst samlet varighet (normal varighet av enkeltutdanningen tillagt varigheten av den forutdanning som kreves) regnet som høyeste utdanning. Av utdanninger med lik samlet varighet, er den som antas å være av størst yrkesmessig betydning, oppfattet som personens høyeste utdanning. Klassifiseringen er i samsvar med Standard for utdanningsgruppering (Statistisk Sentralbyrås Håndbøker, nr. 28). I tellingen er det imidlertid foretatt følgende tre-delning av standardens gymnasnivå (samlet utdanningsvarighet 10-12 år):

1. Utdanning på gymnasnivå I (10 år)
2. Utdanning på gymnasnivå II (11 år)
3. Utdanning på gymnasnivå III (12 år)

Videre er utvidet grunnskoleutdanning (10. frivillig år) i tellingen gruppert sammen med 9-årig grunnskole, mens den er skilt ut som egen gruppe under gymnasnivå i Standard for utdanningsgruppering.

Yrkesaktivitet

Som yrkesaktivitet er regnet alt arbeid mot vederlag, enten i form av lønn, inntekt av egen bedrift, naturalier e.l., inklusive arbeid som familiemedlem uten fast lønn i familiebedrift (f.eks. gårdsbruk, forretning m.v.), vernepliktstjeneste og tilsvarende plikttjeneste, men eksklusive husarbeid for egen familie.

I gruppen "Med yrkesaktivitet" er tatt med alle personer 16 år og over som utførte yrkesaktivitet i hele eller en del av perioden 1. november 1969 - 31. oktober 1970, også personer som begynte eller sluttet i arbeidslivet i denne perioden, deltidsarbeidere og elever og studenter som hadde hatt feriearbeid.

I tidligere tellinger er personer med inntekt av egen yrkesaktivitet som viktigste kilde til livsopphold, regnet til yrkesbefolkningen (personer med yrke). I disse tellingene avviker imidlertid definisjonen av yrkesaktivitet på enkelte punkter fra definisjonen som er gitt ovenfor. I 1970-tellingen er ikke en bestemt gruppe av personer regnet som yrkesbefolkning. Det er imidlertid gitt fordelinger etter viktigste kilde til livsopphold og etter arbeidstid.

Viktigste kilde til livsopphold

Personer 16 år og over er gruppert etter den kilde til livsopphold som var viktigst de siste 12 månedene før tellingstidspunktet.

Med inntekt av eget arbeid er ment inntekt av egen yrkesaktivitet.

"Pensjon, trygd" omfatter syketrygd, arbeidsløshetsstrygd, forsørgertrygd, uføretrygd, aldersstrygd, yrkesskadetrygd, krigspensjon, bedriftspensjon o.l. Ektefeller som hadde hver sin pensjon som viktigste kilde til livsopphold, er begge gruppert under denne kilden til livsopphold. I disse tilfellene er således ikke den ene ektefellen regnet som forsørget eller å ha husarbeid i hjemmet som viktigste kilde til livsopphold.

Som formue, lån m.v. er også regnet føderåd, leieinntekt, forpaktningssinntekt, annen formuesinntekt og utbetalinger i samband med livsforsikring eller individuell pensjonsforsikring.

"Stipend m.v." omfatter foruten stipend, underhold fra andre enn privatpersoner (f.eks. stønader fra det offentlige, institusjoner eller bedrifter), unntatt pensjon og trygd.

I gruppen "Husarbeid i hjemmet, forsørget" er tatt med alle personer som ikke hadde en av kildene som er spesifisert foran, som den viktigste kilde til livsopphold.

Inntektstaker/Ikke-inntektstaker

Som inntektstakere er regnet personer 16 år og over med inntekt av eget arbeid; pensjon, trygd m.v.; formue, lån m.v. eller stipend m.v. som viktigste kilde til livsopphold. Tilsvarende er som ikke-inntektstakere regnet alle personer under 16 år og personer 16 år og over som under viktigste kilde til livsopphold er gruppert på "Husarbeid i hjemmet, forsørget". Husmødre som ikke var inntektstakere, er skilt ut som egen gruppe. Denne gruppen omfatter gifte kvinner 16 år og over med husarbeid i hjemmet som viktigste kilde til livsopphold.

I tabell 2 er ikke-inntektstakere gruppert etter samme kilde til livsopphold/næring som en inntektstaker i samme familie (definisjon av familieenheten er gitt i avsnitt 3). Denne inntektstakeren er valgt ut etter følgende prioritetsrekkefølge:

1. Mannlig ektefelle/far
2. Kvinnelig ektefelle/mor
3. Eldste sønn, nest eldste sønn osv.
4. Eldste datter, nest eldste datter osv.

Personer som tilhørte familie uten en eneste inntektstaker, er i tabell 2 gruppert under uopp-gitt kilde til livsopphold.

Elever, studenter (tabell 5)

Som elever og studenter er i tabell 5 regnet personer som i løpet av de siste 12 måneder før tellingstidspunktet, gikk på skole eller studerte, uten hensyn til andre aktiviteter som f.eks. yrkesaktivitet.

Arbeidstid

Oppgavene over arbeidstid gjelder perioden 1. november 1969 - 31. oktober 1970 og omfatter tid som er gått med til yrkesaktivitet. Tid som er brukt til skolearbeid, studier og husarbeid for egen familie, er således ikke inkludert. Personer som i perioden hadde mindre enn i alt én måneds sykefravær, og ellers - bortsett fra ferie - arbeidet full dag hele perioden, er regnet å ha hatt heldagsarbeid.

Generelt om grupperingen etter næring, yrke og yrkesstatus

Personer 16 år og over med yrkesaktivitet er gruppert på næring etter arten av virksomheten til den bedrift som den enkelte arbeidet i hele tiden eller lengst tid de siste 12 måneder før tellingstidspunktet. Disse personene er videre gruppert på det yrke og den yrkesstatus som de hadde hele tiden eller lengst tid i bedriften i 12-månedersperioden.

Næring

Næringsgrupperingen er foretatt etter 1960-utgaven av Standard for næringsgruppering i offentlig norsk statistikk (Statistisk Sentralbyrås Håndbøker, nr. 9). Denne standarden er i samsvar med International Standard Industrial Classification of All Economic Activities (ISIC), Rev. 1.

Med begrepet "Industri m.v." som er brukt i tabelldelen, er ment næringene bergverksdrift m.v., industri og kraft- og vannforsyning m.v. Videre er som "Samferdsel" regnet næringene sjøtransport og annen samferdsel. Samlegruppen "Tjenesteytende næringer" omfatter finansinstitusjoner, eienomsdrift, offentlig administrasjon og forsvar, offentlig og privat tjenesteyting og personlig tjenesteyting. I tabell 4 er under "Annen tjenesteyting" tatt med næringsgrenene hotell- og restaurantdrift og vask, rensing og andre personlige tjenester.

Yrke

Yrkesgrupperingen er foretatt etter Standard for yrkesgruppering i offentlig norsk statistikk (utgitt av Arbeidsdirektoratet i 1965) som i prinsippet følger 1958-utgaven av International Standard Classification of Occupations (ISCO).

Yrkesstatus

I tellingen er det brukt følgende fire grupperinger etter yrkesstatus:

1. Ansatt
2. Selvstendig uten leid hjelp
3. Selvstendig med leid hjelp
4. Familienmedlem uten fast lønn i familiebedrift

Personer (også medeiere) som arbeide i firmaer organisert som aksjeselskap, andelslag eller annen selskapsform med begrenset ansvar, er alltid regnet som ansatte.

En person er regnet som selvstendig (med eller uten leid hjelp) dersom vedkommende drev firmaet alene for egen regning eller sammen med andre som medeier med ubegrenset ansvar (f.eks. i ansvarlig selskap). I de tilfelle hvor ektefeller arbeide i felles virksomhet (f.eks. gårdsbruk, forretning) som ikke var organisert som aksjeselskap e.l., er den ene ektefellen regnet som selvstendig og den andre som familiemedlem uten fast lønn i familiebedrift. Gruppen "Familie-medlem uten fast lønn i familiebedrift" omfatter ellers personer som arbeide i familie-virksomhet uten fast avtalt lønn og som verken var eier eller medeier i virksomheten. Et familiemedlem uten fast lønn kan imidlertid ha vederlag for arbeidet i form av kost og losji, andel av overskott e.l.

I tabell 4 er det gitt oppgaver over tallet på henholdsvis ansatte og selvstendige (med eller uten leid hjelp). Differansen mellom summer av disse tall og totaltall utgjør følgelig tallet på familiemedlemmer uten fast lønn i familiebedrift.

Arbeids-/skole-/studiested

Personer som pr. 1. november 1970 både hadde inntekt av eget arbeid og som gikk på skole eller studerte, er i tabell 6 gruppert som yrkesaktive og etter arbeidssted dersom arbeidstiden de foregående 12 månedene utgjorde minst 1 000 timer. I motsatt fall er de gruppert som skoleelever/studenter og etter skole-/studiested.

Som personer med annet arbeidssted er regnet personer som arbeide i flere kommuner, var til sjøs eller som arbeide i utlandet. Tilsvarende er personer som studerte i utlandet gruppert under annet studiested.

Egen bolig

Ektefeller som var bosatt i samme privatbolig og hvor minst én av ektefellene var boliginne-haver, er begge regnet å ha egen bolig. For øvrig er bare boliginnehaveren eller én av bolig-innehaverne gruppert under "Egen bolig". Forpleide i aldershjem, barnehjem og pleiehjem og losjerende i pensjonater og hoteller m.v. er aldri regnet å ha egen bolig.

Definisjon av begrepet "Boliginnehaver" er gitt i kapittel 4 under avsnittet "Eier-/leier-forhold".

3. DEFINISJON AV FAMILIE OG HUSHOLDNINGSTYPE

Grupperingene på familie og husholdningstype refererer seg til tellingstidspunktet den 1. november 1970.

Familie

Til én og samme familie er regnet:

1. Ektepar og eventuelle ugifte barn registrert bosatt i samme privatbolig, aldershjem, pleiehjem, pensjonat, hotell e.l.
2. Far/mor med ugifte barn registrert bosatt i samme privatbolig, aldershjem, pleiehjem, pensjonat, hotell e.l.
3. Hver enkelt person som ikke hører inn under noen av de to gruppene som er spesifisert ovenfor (bl.a. personer uten fast bopel). Disse personene danner således hver for seg egen familie (familie med én person).

I familier med ektepar er også tatt med eventuelle ugifte barn av bare den ene ektefellen og ugifte adoptivbarn og stebarn, men ikke fosterbarn.

Av reglene som er nevnt ovenfor, går det fram at personer (f.eks. ektefeller) som ikke var registrert bosatt i samme privatbolig, aldershjem, pleiehjem, pensjonat, hotell e.l., aldri er gruppert under samme familie. Videre går det fram at gifte, separerte, skilte, enker og enkemenn ikke i noe tilfelle er regnet til samme familie som foreldrene. Når f.eks. et ektepar bor sammen med en skilt datter, danner ektefellene egen familie og datteren egen familie. Ellers kan nevnes at ugifte søsken som har felles bolig, men hvor ingen av foreldrene er bosatt, hver for seg er regnet som særskilt familie.

Husholdningstype

Det er skilt mellom tre hovedtyper av husholdning, nemlig privathusholdning, felleshusholdning og annen husholdning.

Gruppen "Privathusholdning" omfatter personer som var registrert som bosatt i privatbolig. Denne husholdningstypen er videre splittet opp etter tallet på familier i husholdningen. Som husholdningsenhet er her regnet bolighusholdning (som omfatter alle bosatte i samme bolig) og ikke kosthusholdning som ved tidligere tellinger.

Til felleshusholdning er regnet forpleide som var registrert bosatt i aldershjem, barnehjem og pleiehjem og losjerende som var registrert bosatt i pensjonat, hotell e.l.

Betjeningspersonale bosatt ved felleshusholdninger er alltid gruppert under privathusholdning. Det samme gjelder militært personell som var bosatt i militærforlegning.

Annen husholdning omfatter personer uten fast bopel.

4. DEFINISJON AV HUS OG BOLIG OG HUS- OG BOLIGKJENNEMERKER

Hus- og boligopplysningene refererer seg til den 1. november 1970.

Hus

Som eget hus er som hovedregel regnet bygg som fra kjeller til loft er atskilt fra andre bygg. Fra denne regelen er det gjort følgende to unntak:

1. Hver enkelt bolig i vertikalt delte tomannsboliger og i rekke, kjede, atrium og terrasse er alltid regnet som særskilt hus.

2. Selv om det fra kjeller til loft er skillevegg(er) uten gjennomgang, er henholdsvis horisontalt delte tomannsboliger som er bygd sammen i rekke e.l., og hver enkelt blokk regnet til ett og samme hus.

Som nevnt under avsnitt 1, omfatter tellingen alle hus hvor minst én person var registrert som bosatt den 1. november 1970.

Bolig

Til en bolig (leilighet m.v.) er som hovedregel regnet rom som er bygd (eller ombygd) til bruk for én person eller for flere personer med fellesskap i kost og losji, og hvor det er adkomst til rommene (rommet) uten å måtte gå gjennom en annen bolig. Avgrensingen av boligenhetene er ellers foretatt etter følgende spesielle regler:

1. En hybel med egen inngang (utenfra eller fra korridor, oppgang e.l.) og som er bygd i tilknytning til en bolig, er regnet som særskilt bolig bare når hybelboeren (hybelboerne) selv holdt kosten.

2. Hybler uten egen inngang er ikke skilt ut som særskilte boliger.

3. I hybelbygg o.l. er hver enkelt hybel regnet som egen bolig, også i de tilfelle flere hybler har felles gang, hall, bad og/eller kjøkken.

4. I bygg for felleshusholdning, i hus som er bygd i tilknytning til slike bygg og i militærforlegninger er hybler o.l. for ansatte regnet som særskilte boliger. Likeledes er rom som ble brukt av en ansatt med ektefelle og eventuelle barn, regnet til én og samme bolig.

Med privatbolig er i tellingen ment boliger som ikke er bebodd av forpleide i aldershjem, barnehjem og pleiehjem eller av losjerende i pensjonater, hoteller o.l. Boliger for ansatte (f.eks. sykepleiere) ved felleshusholdninger er således regnet som privatboliger. Det samme gjelder boliger for befal m.v. i militærforlegninger.

Som nevnt under avsnitt 1, omfatter tellingen alle privatboliger hvor minst én person var registrert bosatt den 1. november 1970. Som betegnelse på disse boligene er i tabelldelen brukt "Bebodde boliger". For de enkelte hus som er med i tellingen, er det imidlertid hentet inn oppgaver over samlet tall på privatboliger (inkl. ubebodde boliger og boliger med bare midlertidig bosatte). Tallene på boliger i alt i tabell 9 gjelder disse boligene.

Rom

Oppgavene over tall på rom refererer seg til boliger som er med i tellingen, og omfatter beboelsesrom på 6 m² eller mer som kan nyttes året rundt. Bortsett fra i tabell 11, er også kjøkken på 6 m² eller mer inkludert. Entré, hall, bad, alkove, hems og rom som bare nyttes i næringsvirksomhet (f.eks. kontor) er ikke med.

Bosatte

Tallene på bosatte omfatter personer registrert som bosatt i privatboliger og således ikke personer som er regnet til felleleshusholdning og personer uten fast bopel.

Hustype

Som våningshus i tilknytning til gårdsdrift er - uansett hustype ellers - regnet hus hvor gårdbrukeren selv, forpakter eller kårfolk var bosatt, men ikke hus for gårdsarbeidere og hus på nedlagte bruk.

Hustypen "Frittliggende enebolig" omfatter hus med én bolig og med minst en halv meters avstand til nærmeste hus (unntatt garasje o.l.).

Til gruppen "Enebolig i rekke, kjede, atrium m.v." er også regnet husenhetene i vertikalt delte tomannsboliger.

Horisontalt delt tomannsbolig er hus med to vanlige leiligheter (som kan ha ulik størrelse) og hvor den ene leiligheten ligger i en etasje over den annen.

Hustypen "Annet småhus" omfatter hus med inntil 2½ etasjer (ekskl. underetasje), unntatt våningshus i tilknytning til gårdsdrift, eneboliger og horisontalt delte tomannsboliger. Hus som har én eller to vanlige leiligheter og hybelleilighet som er skilt ut som egen bolig, er også gruppert under denne hustypen.

Som blokk er regnet hus med 3 etasjer (ekskl. underetasje) eller mer.

Provisorisk boligbygg er hus m.v. som helt eller delvis er tatt i bruk til bolig for 10 år eller mindre (inkl. campingvogner, båter, telt, gammer o.l.).

Gruppen "Forretningsbygg m.v." omfatter hus hvor halvparten eller mindre av golvarealet nyttes til privatboliger, unntatt bygg for felleleshusholdning. Hus med to etasjer og hvor det er forretning i første etasje og bolig i annen etasje, er alltid gruppert under denne hustypen.

Som bygg for felleleshusholdning er regnet hus hvor det for bosatte og/eller midlertidig tilstedeværende er organisert felleleshusholdning. Hus i studentbyer o.l. er imidlertid aldri gruppert her. Av avgrensingsregler som det er gjort rede for under andre avsnitt, går det fram at oppgaver over tall på boliger, rom og bosatte i bygg for felleleshusholdning, bare omfatter privatboliger og rom og bosatte i disse boligene.

Byggeår

Som byggeår er for det enkelte hus regnet det år da minst halvparten av boligene i huset var ferdige til innflytning. Hus som er ombygd, er gruppert etter opprinnelig byggeår.

WC, bad

Boliger med eget wc/eget bad omfatter boliger med wc/bad som bare de bosatte i boligen har rett til å nytte, uten hensyn til om wc/bad ligger i eller utenfor boligen. Som boliger med felles wc/felles bad er regnet boliger som har wc/bad felles med en eller flere andre boliger.

Eier-/leierforhold

Personer med råderett over boligen som de er bosatt i (eier, leier den e.l.), er regnet som boliginnhavere.

Boliginnehavere (f.eks. medlemmer av borettslag) med aksje eller andel som gir boret til boligen, er alltid regnet som leieboere med aksje/andel, også i de tilfelle det er betalt innskott som er høyere enn pålydende verdi av aksjen/andelen.

Leieboere med innskott er boliginnehavere som har betalt innskott (f.eks. obligasjonsinnskott) for å leie boligen, men ikke leieboere som bare har betalt forskott på husleie.

Boliginnehavere som disponerer boligen vederlagsfritt eller som kårbolig, er regnet som leieboere.

En boliginnehaver er regnet å disponere boligen som tjenestebolig når den er stilt til disposisjon i samband med tjenesteforhold på vilkår av at boligen må fraflyttes når tjenesteforholdet opphører, uten hensyn til om det betales husleie eller ikke. Boliger som boliginnehaveren har aksje, andel eller innskott i, er imidlertid aldri regnet som tjenestebolig.

Gjennomsnittstall

Boliger pr. hus er lik tallet på privatboliger i hus som er med i tellingen (inkl. ubebodde boliger og boliger med bare midlertidig tilstedeværende) dividert med tallet på hus som er med i tellingen.

Bebodde boliger pr. hus er lik tallet på privatboliger som er med i tellingen dividert med tallet på hus som er med i tellingen.

Rom pr. bolig er lik tallet på rom (inkl. kjøkken på 6 m² eller mer) i privatboliger som er med i tellingen dividert med tallet på disse boligene.

Bosatte pr. bolig er lik tallet på bosatte i privatboliger dividert med tallet på privatboliger som er med i tellingen.

Bosatte pr. rom er lik tallet på bosatte i privatboliger dividert med tallet på rom (inkl. kjøkken på 6 m² eller mer) i privatboliger som er med i tellingen.

5. INNDELINGEN I TELLINGSKRETSE

For områder som i 1960 tilhørte herredskommune, er kretsinnstillingen foretatt av Byrådet og etter de samme retningslinjer som i 1960-tellingene. Følgende hovedregler er lagt til grunn for innstillingen:

1. En tellingskrets bør være mest mulig ensartet når det gjelder kommunikasjonsforhold, næringsstruktur og befolkningsutvikling.
2. Kretsgrenser må ikke skjære sogne- eller kommunegrenser.
3. En krets skal bestå enten bare av ett tettbygd strøk, del av tettbygd strøk eller av spredtbygd strøk. Som tettbygd strøk regnes områder med minst 200 bosatte på tellings-tidspunktet og hvor avstanden mellom bolighusene som regel ikke overstiger 50 meter. En hussamling som ligger mer enn 50 meter fra en tettbebyggelse, er imidlertid regnet som en del av det tettbygde strøket dersom hussamlingen naturlig hører sammen med tettbebyggelsen. Andre områder er regnet som spredtbygde strøk og er delt videre opp i tellingskretser.

I 1970-tellingene er det for områder som i 1960 tilhørte herredskommune, bare foretatt følgende endringer i kretsinnstillingen som da ble brukt:

1. Når regulering av kommune- eller sognegrenser førte til at en 1960-krets falt inn under mer enn én kommune eller ett sogn i 1970, er kretsen delt videre opp slik at kretsgrenser ikke skjærer kommune- eller sognegrenser.
2. Grensene for tettbygde strøk (og dermed for tettbygde kretser) er justert i samsvar med bosettingen pr. 1. november 1970 etter reglene for avgrensning av disse strøkene.
3. I de tilfelle avgrensningen i 1960-tellingene av spredtbygde kretser ikke var i samsvar med reglene for kretsinnstilling, er grensene justert i 1970-tellingene.

Innstillingen i tellingskretser av områder som i 1960 tilhørte bykommune, er foretatt av folke-registrene i samråd med kommunale myndigheter. I flere tilfelle er kretsinnstillingen for disse områdene ikke den samme som i 1960-tellingene. I begge tellingene er imidlertid grensene fastlagt slik at de ikke skjærer kommune- eller sognegrenser og at en krets består enten bare av tettbygd strøk eller bare av spredtbygd strøk (avgrenset etter reglene som er nevnt ovenfor).

Tettbygde strøk i områder som i 1960 tilhørte herredskommune, er vanligvis ikke delt opp i flere kretser. Byområder er imidlertid alltid regnet til flere kretser.

I vedlegg 1 a er det gitt en kretsfortegnelse og i vedlegg 2 en kartskisse over kretsinn-
delingen. En oversikt som viser hvilke tellingskretser som inngår i de enkelte sogn, er gitt i vedlegg
1 b.

6. Merknader til tabell 1

I tabell 1 har en generelt sett tatt sikte på å gi tall tilbake til 1801 etter kommuneinndel-
ingen i 1970. Over et så langt tidsrom har det imidlertid skjedd så mange endringer i kommuneinndel-
ingen at det for de fleste kommuner ikke kan gis en sammenliknbar tallserie for hele perioden.

I 1884 ble Rennesøy herred delt i to herreder - Rennesøy og Mosterøy. I 1922 ble Mosterøy
delt i to herreder - Mosterøy og Kvitsøy. Mellom tellingen i 1960 og tellingen i 1970 er Mosterøy
slått sammen med Rennesøy. I vedlegg 1 c er det gitt en oversikt som viser hvilke kommuner de enkelte
tellingskretser i 1970-tellingen tilhørte i 1960.

I tabell 1 gjelder tallene for 1920 og tidligere for sogn som samsvarer med den nåværende av-
grensing av kommunen.

TABELLER

TABELL 1. FOLKEMENGDEN VED FOLKETELLINGENE 1801-1970¹

ÅR	FOLKE- MENGDE	ÅR	FOLKE- MENGDE	ÅR	FOLKE- MENGDE	ÅR	FOLKE- MENGDE	ÅR	FOLKE- MENGDE	ÅR	FOLKE- MENGDE
1801	1835	1865 ..	1 990	1900 ..	1 765	1930 ..	2 076	1960 ..	2 238
1815	1845	1875 ..	1 922	1910 ..	1 662	1946 ..	2 366	1970 ..	2 040
1825	1855	1890 ..	1 826	1920 ..	1 861	1950 ..	2 369		

1 SE MERKNADER TIL TABELL 1 PÅ SIDE 14

TABELL 2. FOLKEMENGDEN ETTER KJØNN OG INNTEKTSTAKERNES VIKTIGSTE KILDE TIL LIVSOPPHOLD OG NÆRING

VIKTIGSTE KILDE TIL LIVSOPPHOLD OG NÆRING	I ALT	MENN	KVIN- NER	INN- TEKTS- TAKERE	IKKE-INNTEKTSTAKERE				
					I ALT	HUS- MØDRE	ANDRE		
							I ALT	AV DISSE:	
								UNDER 16 ÅR	16-24 ÅR
I ALT	2 040	1 038	1 002	1 128	912	230	682	593	83
INNTEKT AV EGET ARBEID I ALT ..	1 692	911	781	818	874	216	658	575	79
JORDBRUK OG SKOGBRUK M.V.	846	440	406	428	418	78	340	289	47
FISKE M.V. OG HVALFANGST	29	19	10	17	12	6	6	6	-
INDUSTRI M.V.	124	73	51	63	61	20	41	38	3
BYGGE- OG ANLEGGSVIRKSOMHET .	119	76	43	52	67	25	42	34	8
VAREHANDEL	102	41	61	51	51	13	38	35	3
SAMFERDSEL	237	140	97	93	144	39	105	94	11
TJENESTEYTNDE NÆRINGER	234	121	113	113	121	35	86	79	7
UOPPGITT NÆRING	1	1	-	1	-	-	-	-	-
PENSJON, TRYGD	307	108	199	280	27	10	17	14	3
FORMUE, LÅN M.V.	12	5	7	8	4	2	2	2	-
STIPEND M.V.	22	11	11	22	-	-	-	-	-
UOPPGITT	7	3	4	-	7	2	5	2	1

TABELL 3. PERSONER 16 ÅR OG OVER ETTER YRKESAKTIVITET, KJØNN OG ALDER

KJØNN OG ALDER	I ALT	UTEN YRKES- AKTI- VITET	MED YRKESAKTIVITET						
			I ALT	ARBEIDSTID I TIMER					
				UNDER 100	100- 499	500- 999	1 000 OG MER		
							I ALT	AV DISSE: HELDAGS- ARBEID	UOPP- GITT
I ALT	1 447	505	942	2	62	143	735	593	-
16-19	131	78	53	-	6	7	40	28	-
20-24	91	19	72	-	5	9	58	47	-
25-59	830	161	669	1	33	96	539	437	-
60-66	150	59	91	1	6	14	70	61	-
67-69	56	27	29	-	2	8	19	17	-
70 OG OVER	189	161	28	-	10	9	9	3	-
MENN I ALT	747	131	616	1	15	32	568	528	-
16-19	75	43	32	-	2	5	25	18	-
20-24	59	7	52	-	1	4	47	39	-
25-59	433	12	421	1	1	10	409	394	-
60-66	68	4	64	-	3	2	59	57	-
67-69	27	3	24	-	1	4	19	17	-
70 OG OVER	85	62	23	-	7	7	9	3	-
KVINNER I ALT	700	374	326	1	47	111	167	65	-
16-19 I ALT	56	35	21	-	4	2	15	10	-
AV DISSE: GIFTE ...	2	-	2	-	:	:	:	:	-
20-24 I ALT	32	12	20	-	4	5	11	8	-
AV DISSE: GIFTE ...	18	5	13	-	3	5	5	4	-
25-59 I ALT	397	149	248	-	32	86	130	43	-
AV DISSE: GIFTE ...	350	124	226	-	32	84	110	26	-
60-66	82	55	27	1	3	12	11	4	-
67-69	29	24	5	-	1	4	-	-	-
70 OG OVER	104	99	5	-	3	2	-	-	-

TABELL 4. PERSONER 16 ÅR OG OVER MED MINST 100 ARBEIDSTIMER ETTER YRKESSTATUS, ARBEIDSTID, KJØNN OG NÆRING/YRKESOMRADE

NÆRING/YRKESOMRADE	AV DISSE:					ARBEIDSTID I TIMER					
	I ALT	AN- SATTE	SELV- STEN- DIGE	MENN	KVIN- NER	100-999			1 000 OG MER		
						I ALT	MENN	KVIN- NER	I ALT	MENN	KVIN- NER
I ALT	940	378	330	615	325	205	47	158	735	568	167

NÆRING											
JORDBRUK	502	15	261	293	209	132	22	110	370	271	99
SKOGBRUK M.V.	-	-	-	-	-	-	-	-	-	-	-
FISKE M.V., HVALFANGST	23	3	20	23	-	6	6	-	17	17	-
BERGVERKSDRIFT M.V. ...	2	2	-	2	-	:	:	-	:	:	-
INDUSTRI	60	52	8	48	12	9	4	5	51	44	7
BYGGE- OG ANLEGGSVIRKS.	52	28	24	52	-	2	2	-	50	50	-
KRAFT-, VANNFORS. M.V.	8	8	-	8	-	-	-	-	8	8	-
VAREHANDEL	61	51	5	28	33	17	2	15	44	26	18
FINANSINSTITUSJONER ...	7	7	-	5	2	:	-	:	:	5	:
EIENDOMSDRIFT	-	-	-	-	-	-	-	-	-	-	-
SJØTRANSPORT	72	65	6	70	2	2	:	:	70	:	:
ANNEN SAMFERDSEL	24	20	4	14	10	4	2	2	20	12	8
OFF. ADM. OG FORSVAR ..	41	41	-	37	4	5	:	:	36	:	:
OFF. OG PRIV. TJ.YTING	65	64	1	32	33	24	6	18	41	26	15
LØNT HUSARBEID	15	15	-	-	15	1	-	1	14	-	14
ANNEN TJENESTEYTING ...	7	6	1	2	5	2	:	:	5	:	:
UOPPGITT	1	1	-	1	-	-	-	-	1	1	-

1											
YRKESOMRADE											
TEKNISK, VITENSKAPELIG, HUMANISTISK OG KUNST- NERISK ARBEID I ALT ...	47	46	1	26	21	15	6	9	32	20	12
SYKLEIE- OG ANNET PLEIEARBEID	3	3	-	-	3	2	-	2	1	-	1
PEDAGOGISK ARBEID ...	35	35	-	17	18	12	5	7	23	12	11
ADM.- OG FORVALTNINGS- ARB., BEDR.- OG ORGANI- SASJONSLEDELSE I ALT ..	8	5	3	8	-	-	-	-	8	8	-
OFFENTLIG ADM.- OG FORVALTNINGSARBEID ..	3	3	-	3	-	-	-	-	3	3	-
BEDR. OG ORG.LEDELSE	5	2	3	5	-	-	-	-	5	5	-
KONTORARBEID	21	20	-	13	8	5	1	4	16	12	4
HANDELSARBEID I ALT ...	32	23	5	13	19	6	-	6	26	13	13
GROSSISTER OG DETALJISTER	5	-	5	5	-	-	-	-	5	5	-
HANDELSREISENDE- OG AGENTURARBEID	-	-	-	-	-	-	-	-	-	-	-
HANDELSARB. FRA KONT. OG DETALJHANDELSARB.	27	23	-	8	19	6	-	6	21	8	13
JORDBRUKS-, SKOGBRUKS- OG FISKEARBEID	525	18	281	316	209	138	28	110	387	288	99
GRUVE- OG SPRENGNINGS- ARBEID M.M.	-	-	-	-	-	-	-	-	-	-	-
TRANSPORT- OG KOMMUNI- KASJONSARBEID I ALT ...	94	85	9	84	10	4	2	2	90	82	8
VEGTRAFIKKARBEID	11	7	4	11	-	-	-	-	11	11	-
POST- OG TELEKOM.ARB.	15	15	-	5	10	3	1	2	12	4	8
INDUSTRI-, BYGGE- OG ANLEGG SARBEID I ALT ...	148	117	30	126	22	19	7	12	129	119	10
JERN- OG MET.VAREARB.	17	15	2	17	-	-	-	-	17	17	-
ELEKTROARBEID	18	18	-	18	-	-	-	-	18	18	-
TREARBEID	32	17	15	32	-	3	3	-	29	29	-
NÆRINGSMIDDELARBEID .	16	16	-	11	5	2	1	1	14	10	4
KJEMISK PROSESSAR- BEID, TREFOREDLINGS- OG PAPIRARBEID	-	-	-	-	-	-	-	-	-	-	-
LASTE-, LOSSE- OG LAGERARBEID	14	14	-	12	2	3	:	:	11	:	:
SERVICEARBEID I ALT ...	50	49	1	14	36	15	:	:	35	:	:
SIVILT OVERVÅKNINGS- OG TRYGGINGSARBEID ..	8	8	-	8	-	-	-	-	8	8	-
HOTELL- OG RESTAU- RANTARBEID, HUSARBEID VAKTMESTER- OG	20	19	1	2	18	2	:	:	18	:	:
RENGJØRINGSARBEID ...	20	20	-	4	16	12	-	12	8	4	4
MILITÆRT ARBEID	14	14	-	14	-	3	3	-	11	11	-
UOPPGITT	1	1	-	1	-	-	-	-	1	1	-

1 BARE ET UTVALG AV YRKESOMRADER ER SPESIFISERT

TABELL 5. PERSONER 16-69 ÅR ETTER YRKESAKTIVITET, KJØNN OG HØYESTE UTDANNING

KJØNN OG HØYESTE UTDANNING	I ALT	UTEN YRKESAKTIVITET, ARBEIDSTIMER UNDER 100 TIMER ELLER UOPPGITT			MED 100 ARBEIDSTIMER ELLER MER				
		I ALT	AV DISSE: I ALT ELEVER, STU- DENTER	I ALT	100-499 TIMER		500-999 TIMER		1 000 TIMER OG MER
					I ALT	AV DISSE: ELEVER, STU- DENTER	I ALT	AV DISSE: ELEVER, STU- DENTER	
I ALT	1 258	346	91	912	52	7	134	9	726
MENN I ALT	662	70	51	592	8	4	25	8	559
UNGDOMSSKOLENIVÅ, 7-9 ÅR, I ALT ..	467	39	23	428	6	2	15	2	407
7-ÅRIG FOLKESKOLE	185	11	2	174	3	-	7	-	164
ALLMENT FAGFELT ELLERS	196	24	18	172	3	2	4	1	165
ADMINISTRASJON OG ØKONOMI	36	1	1	35	-	-	1	-	34
INDUSTRI, HÅNDVERK OG TEKNIKK ..	27	3	2	24	-	-	2	1	22
JORDBRUK, SKOGBRUK OG FISKE	20	-	-	20	-	-	1	-	19
GYMNASNIVÅ I, 10 ÅR, I ALT	114	17	16	97	-	-	3	2	94
ALLMENT FAGFELT	23	10	10	13	-	-	2	1	11
ADMINISTRASJON OG ØKONOMI	-	-	-	-	-	-	-	-	-
INDUSTRI, HÅNDVERK OG TEKNIKK ..	6	3	3	3	-	-	-	-	3
SAMFERDSEL	26	-	-	26	-	-	-	-	26
JORDBRUK, SKOGBRUK OG FISKE	54	4	3	50	-	-	-	-	50
TJENESTEYTING OG FORSVAR	4	-	-	4	-	-	-	-	4
GYMNASNIVÅ II,III, 11-12 ÅR, I ALT	45	5	5	40	-	-	2	1	38
ALLMENT FAGFELT	16	5	5	11	-	-	2	1	9
ADMINISTRASJON OG ØKONOMI	-	-	-	-	-	-	-	-	-
INDUSTRI, HÅNDVERK OG TEKNIKK ..	10	-	-	10	-	-	-	-	10
SAMFERDSEL	16	-	-	16	-	-	-	-	16
HELSEVERN	-	-	-	-	-	-	-	-	-
TJENESTEYTING OG FORSVAR	-	-	-	-	-	-	-	-	-
UNIVERSITETS- OG HØGSKOLENIVÅ I, 13-14 ÅR, I ALT	13	1	1	12	1	1	-	-	11
UNDERVISNING	8	-	-	8	1	1	-	-	7
ADMINISTRASJON, ØKONOMI, SAMFUNNSVITENSKAP OG JUS	-	-	-	-	-	-	-	-	-
UNIVERSITETS-, HØGSKOLENIVÅ II,III OG FORSKERNIVÅ, OVER 14 ÅR, I ALT	14	-	-	14	1	1	4	2	9
UNDERVISNING	6	-	-	6	1	1	1	1	4
ADMINISTRASJON, ØKONOMI, SAMFUNNSVITENSKAP OG JUS	-	-	-	-	-	-	-	-	-
UOPPGITT ELLER INGEN UTDANNING ...	9	8	6	1	-	-	1	1	-
KVINNER I ALT	596	276	40	320	44	3	109	1	167
UNGDOMSSKOLENIVÅ, 7-9 ÅR, I ALT ..	498	222	18	276	38	1	93	-	145
7-ÅRIG FOLKESKOLE	168	81	-	87	10	-	32	-	45
ALLMENT FAGFELT ELLERS	186	85	15	101	17	1	33	-	51
ADMINISTRASJON OG ØKONOMI	51	19	-	32	4	-	6	-	22
INDUSTRI, HÅNDVERK OG TEKNIKK ..	8	4	2	4	2	-	-	-	2
SAMFERDSEL	-	-	-	-	-	-	-	-	-
HELSEVERN	-	-	-	-	-	-	-	-	-
TJENESTEYTING OG FORSVAR	85	33	1	52	5	-	22	-	25
GYMNASNIVÅ I, 10 ÅR, I ALT	52	31	13	21	3	1	10	-	8
ALLMENT FAGFELT	40	26	13	14	3	1	8	-	3
ADMINISTRASJON OG ØKONOMI	-	-	-	-	-	-	-	-	-
INDUSTRI, HÅNDVERK OG TEKNIKK ..	5	2	-	3	-	-	1	-	2
SAMFERDSEL	-	-	-	-	-	-	-	-	-
HELSEVERN	5	2	-	3	-	-	1	-	2
GYMNASNIVÅ II,III, 11-12 ÅR, I ALT	14	7	2	7	1	-	2	-	4
ALLMENT FAGFELT	3	2	2	1	:	-	:	-	:
ADMINISTRASJON OG ØKONOMI	-	-	-	-	-	-	-	-	-
SAMFERDSEL	-	-	-	-	-	-	-	-	-
HELSEVERN	8	4	-	4	:	-	:	-	2
TJENESTEYTING OG FORSVAR	-	-	-	-	-	-	-	-	-
UNIVERSITETS- OG HØGSKOLENIVÅ I, 13-14 ÅR, I ALT	15	3	-	12	2	1	4	1	6
UNDERVISNING	13	2	-	11	2	1	4	1	5
ADMINISTRASJON, ØKONOMI, SAMFUNNSVITENSKAP OG JUS	-	-	-	-	-	-	-	-	-
NATURVITENSKAP OG TEKNIKK	-	-	-	-	-	-	-	-	-
UNIVERSITETS-, HØGSKOLENIVÅ II,III OG FORSKERNIVÅ, OVER 14 ÅR, I ALT	6	2	-	4	:	-	:	-	:
UNDERVISNING	3	1	-	2	:	-	:	-	:
ADMINISTRASJON, ØKONOMI, SAMFUNNSVITENSKAP OG JUS	-	-	-	-	-	-	-	-	-
NATURVITENSKAP OG TEKNIKK	-	-	-	-	-	-	-	-	-
UOPPGITT ELLER INGEN UTDANNING ...	11	11	7	-	-	-	-	-	-

1 BARE ET UTVALG AV FAGOMRÅDER ER SPESIFISERT UNDER DE ENKELTE UTDANNINGSNIVÅER

TABELL 6. YRKESAKTIVE, SKOLEELEVER OG STUDENTER 16 ÅR OG OVER ETTER KJØNN OG ARBEIDS-/SKOLE-/STUDIESTED PR. 1. NOVEMBER 1970

ARBEIDS-/SKOLE-/STUDIESTED	I ALT	1			2		
		YRKESAKTIVE			SKOLEELEVER OG STUDENTER		
		I ALT	MENN	KVINNER	I ALT	MENN	KVINNER
I ALT	1 017	914	592	322	103	62	41
I KOMMUNEN	861	819	506	313	42	26	16
STAVANGER	104	71	63	8	33	21	12
TIME	9	-	-	-	9	4	5
BERGEN	5	-	-	-	5	1	4
ANDRE KOMMUNER I FYLKET	10	4	4	-	6	5	1
ANDRE KOMMUNER UTENFØR FYLKET ...	9	3	3	-	6	4	2
ANNET STED	19	17	16	1	2	1	1

1 EKSKL. PERSONER SOM AVTJENTE VERNEPLIKTSTJENESTE OG YRKESAKTIVE SOM IKKE HAR OPPGITT ARBEIDSSTED

2 EKSKL. SKOLEELEVER OG STUDENTER SOM IKKE HAR OPPGITT SKOLE-/STUDIESTED

TABELL 7. FAMILIER OG PERSONER ETTER FAMILIETYPE OG HUSHOLDNINGSTYPE

HUSHOLDNINGSTYPE	I ALT		FAMILIER MED EN PERSON	FAMILIER MED TO ELLER FLERE PERSONER						
	FAMILIER	PERSONER		I ALT		EKTEPAR UTEN UGIFTE BARN	EKTEPAR MED UGIFTE BARN		MOR ELLER FAR MED UGIFTE BARN	
				FAMILIER	PERSONER		FAMILIER	PERSONER	FAMILIER	PERSONER
I ALT	723	2 040	218	505	1 822	119	346	1 482	40	102
PRIVATHUSHOLDNING I ALT .	719	2 036	214	505	1 822	119	346	1 482	40	102
MED EN FAMILIE	582	1 791	120	462	1 671	111	316	1 359	35	90
MED TO FAMILIER	116	215	75	41	140	8	28	112	5	12
MED FLERE FAMILIER	21	30	19	2	11	-	2	11	-	-
FELLESHUSHOLDNING	-	-	-	-	-	-	-	-	-	-
ANNEN HUSHOLDNING	4	4	4	-	-	-	-	-	-	-

TABELL 8. PERSONER 16 ÅR OG OVER MED EGEN BOLIG ETTER ALDER, EKTESKAPELIG STATUS OG KJØNN

EKTESKAPELIG STATUS OG KJØNN	I ALT	ALDER								
		16-19	20-24	25-29	30-39	40-49	50-59	60-69	70-79	80 OG OVER
PERSONER 16 ÅR OG OVER I ALT ...	1 447	131	91	117	185	243	285	206	137	52
AV DISSE: MED EGEN BOLIG	1 104	3	25	85	160	225	268	190	111	37
MENN I ALT	747	75	59	61	105	118	149	95	65	20
AV DISSE: MED EGEN BOLIG	544	-	6	32	85	109	145	94	58	15
KVINNER I ALT	700	56	32	56	80	125	136	111	72	32
AV DISSE: MED EGEN BOLIG	560	3	19	53	75	116	123	96	53	22
UGIFTE I ALT	384	129	65	32	33	34	36	30	18	7
AV DISSE: MED EGEN BOLIG	88	2	6	2	9	18	20	18	12	1
MENN I ALT	243	75	51	30	27	24	18	8	6	4
AV DISSE: MED EGEN BOLIG	55	-	2	2	8	16	14	7	5	1
KVINNER I ALT	141	54	14	2	6	10	18	22	12	3
AV DISSE: MED EGEN BOLIG	33	2	4	-	1	2	6	11	7	-
GIFTE OG SEPARERTE I ALT	937	2	26	85	149	206	239	146	74	10
AV DISSE: MED EGEN BOLIG	915	1	19	83	148	204	238	146	68	8
MENN I ALT	470	-	8	31	77	94	127	82	44	7
AV DISSE: MED EGEN BOLIG	459	-	4	30	76	93	127	82	41	6
KVINNER I ALT	467	2	18	54	72	112	112	64	30	3
AV DISSE: MED EGEN BOLIG	456	1	15	53	72	111	111	64	27	2
FØR GIFTE I ALT	126	-	-	-	3	3	10	30	45	35
AV DISSE: MED EGEN BOLIG	101	-	-	-	3	3	10	26	31	28
MENN I ALT	34	-	-	-	1	-	4	5	15	9
AV DISSE: MED EGEN BOLIG	30	-	-	-	1	-	4	5	12	8
KVINNER I ALT	92	-	-	-	2	3	6	25	30	26
AV DISSE: MED EGEN BOLIG	71	-	-	-	2	3	6	21	19	20

TABELL 9. HUS, BOLIGER, ROM OG BOSATTE ETTER HUSTYPE

	PERMANENT BOLIGBYGG								BLOKK	PRO- VI- SOR- ISK- BO- LIG- BYGG	FOR- RET- NINGS- BYGG M.V.	BYGG FOR FEL- LES- HUS- HOLD- NING	UOPP- GITT HUS- TYPE
	I ALT	VÅ- NING- HUS I TILKN. TIL GÅRDS- DRIFT	FRITT- LIGG- ENE- BOLIG	ENE- BOLIG I REKKE, KJEDE, ATRIUM M.V.	ANNEN ENE- BOLIG	HORI- SON- TALT DELT TO- MANN- BOLIG	ANNET SMÅHUS						
HUS	563	557	295	235	6	-	17	4	-	-	5	1	-
BOLIGER I ALT ...	662	656	368	235	6	-	34	13	-	-	5	1	-
AV DISSE: BEBODDE	646	640	357	235	6	-	29	13	-	-	5	1	-
ROM	3 980	3 937	2 230	1 511	34	-	128	34	-	-	38	5	-
BOSATTE	2 036	2 012	1 108	792	24	-	68	20	-	-	:	:	-
BOLIGER PR. HUS .	1,2	1,2	1,2	1,0	1,0	-	2,0	3,3	-	-	1,0	1,0	-
ROM PR. BOLIG ...	6,2	6,2	6,2	6,4	5,7	-	4,4	2,6	-	-	7,6	5,0	-
BOSATTE PR. BOLIG	3,2	3,1	3,1	3,4	4,0	-	2,3	1,5	-	-	:	:	-
BOSATTE PR. ROM .	0,5	0,5	0,5	0,5	0,7	-	0,5	0,6	-	-	:	:	-

TABELL 10. BEBODDE BOLIGER ETTER HUSTYPE OG BYGGEAR, OG HUS, ROM OG BOSATTE ETTER HUSETS BYGGEAR

HUSETS BYGGEAR	HUS	BEBODDE BOLIGER						ROM	BOSATTE	BE- BOD- DE BO- LIG- ER PR. HUS	BOSATTE		
		I PERMANENTE BOLIGBYGG									PR. BO- LIG	PR. BO- LIG	PR. ROM
		I ALT	I VÅNING- HUS I TILKN. TIL GÅRDSDRIFT OG I FRITTL. ENEBOLIGER	I ANDRE ENE- OG TO- BOLIGER OG SMÅHUS	I BLOKK- ER	I ANDRE BYGG							
I ALT	563	646	640	592	48	-	6	3 980	2 036	1,1	6,2	3,2	0,5
1900 OG FØR	131	161	161	156	5	-	-	985	438	1,2	6,1	2,7	0,4
1901-1910	32	35	35	33	2	-	-	227	103	1,1	6,5	2,9	0,5
1911-1920	29	35	35	33	2	-	-	213	110	1,2	6,1	3,1	0,5
1921-1930	56	69	69	65	4	-	-	413	213	1,2	6,0	3,1	0,5
1931-1940	67	75	75	69	6	-	-	474	213	1,1	6,3	2,8	0,4
1941-1945	12	14	13	11	2	-	1	88	33	1,2	6,3	2,4	0,4
1946-1950	49	52	51	47	4	-	1	337	174	1,1	6,5	3,3	0,5
1951-1960	100	113	110	94	16	-	3	710	412	1,1	6,3	3,6	0,6
1961-1970	87	92	91	84	7	-	1	533	340	1,1	5,8	3,7	0,6
UOPPGITT	-	-	-	-	-	-	-	-	-	-	-	-	-

TABELL 11. BEBODDE BOLIGER ETTER HUSTYPE OG TALLET PÅ ROM, OG BOSATTE ETTER TALLET PÅ ROM I BOLIGEN

TALLET PÅ ROM, EKSKL. KJØKKEN	BEBODDE BOLIGER						I ANDRE BYGG	I ALT	PR. ROM
	I PERMANENTE BOLIGBYGG								
	I ALT	I VÅNINGSHUS I TILKN. TIL GÅRDSDRIFT OG I FRITTL. ENEBOLIGER	I ANDRE ENE- OG TOMANN- BOLIGER OG SMÅHUS	I BLOKKER					
I ALT	646	640	592	48	-	-	6	2 036	0,5
0 ROM ELLER UOPPGITT ..	-	-	-	-	-	-	-	-	-
1 ROM I ALT	16	16	8	8	-	-	-	16	0,8
MED KJØKKEN I ALT ...	5	5	3	2	-	-	-	5	0,6
UNDER 6 KVM.	2	2	2	-	-	-	-	:	:
6 KVM. OG MER	3	3	1	2	-	-	-	:	:
UTEN KJØKKEN	11	11	5	6	-	-	-	11	1,0
2 ROM I ALT	31	31	21	10	-	-	-	67	0,8
MED KJØKKEN	27	27	18	9	-	-	-	60	0,8
UTEN KJØKKEN	4	4	3	1	-	-	-	7	0,9
3 ROM	51	51	43	8	-	-	-	115	0,6
4 ROM	108	107	98	9	-	-	1	345	0,6
5 ROM	162	160	152	8	-	-	2	509	0,5
6 ROM	129	128	124	4	-	-	1	432	0,5
7 ROM	97	97	96	1	-	-	-	357	0,5
8 ROM OG MER	52	50	50	-	-	-	2	195	0,4

TABELL 12. BEBODDE BOLIGER, ROM OG BOSATTE ETTER BOLIGTETTHET

	I ALT	BOSATTE PR. ROM, INKL. KJØKKEN PÅ 6 KVM. OG MER								0 ROM ELLER UOPP- GITT	
		UNDER 0,25	0,25- 0,49	0,50- 0,74	0,75- 0,99	1,00- 1,24	1,25- 1,49	1,50- 1,74	1,75- 1,99		2,00 OG MER
		BEBODDE BOLIGER	646	73	226	197	74	57	9		8
ROM	3 980	489	1 486	1 231	455	246	36	28	9	-	-
BOSATTE	2 036	79	508	719	372	251	46	45	16	-	-
ROM PR. BOLIG	6,2	6,7	6,6	6,2	6,1	4,3	4,0	3,5	4,5	-	-
BOSATTE PR. BOLIG	3,2	1,1	2,2	3,6	5,0	4,4	5,1	5,6	8,0	-	-

TABELL 13. BEBODDE BOLIGER, ROM OG BOSATTE ETTER BOLIGENS UTSTYR

	I ALT	INNLAGT VANN I HUSET								IKKE INN- LAGT VANN I HUSET	UOPP- GITT
		EGET WC		FELLES WC		EGET ELLER FELLES WC OG UTEN BAD	UTEN WC		UTEN FELLES BAD		
		EGET BAD	FELLES BAD	EGET BAD	FELLES BAD	EGET ELLER FELLES BAD	UTEN BAD				
		I ALT	I ALT	I ALT	I ALT	I ALT	I ALT				
BEBODDE BOLIGER	646	637	337	8	11	24	51	33	173	9	-
ROM	3 980	3 931	2 173	45	53	75	309	208	1 068	49	-
BOSATTE	2 036	2 024	1 236	22	43	40	134	100	449	12	-
ROM PR. BOLIG	6,2	6,2	6,4	5,6	4,8	3,1	6,1	6,3	6,2	5,4	-
BOSATTE PR. BOLIG	3,2	3,2	3,7	2,8	3,9	1,7	2,6	3,0	2,6	1,3	-
BOSATTE PR. ROM	0,5	0,5	0,6	0,5	0,8	0,5	0,4	0,5	0,4	0,2	-

TABELL 14. BEBODDE BOLIGER, ROM OG BOSATTE ETTER EIER-/LEIERFORHOLDET TIL BOLIGEN

	I ALT	BOLIGINNEHAVEREN DISPONERER BOLIGEN SOM								TJEN- ESTE- ELLER FOR- PAK- TER- BOLIG	UOPP- GITT
		EIER	LEIEBOER						UTEN INN- SKOTT		
			MED AKSJE/ANDEL			UTEN AKSJE/ANDEL					
			I ALT	MED INN- SKOTT	UTEN INN- SKOTT	I ALT	MED INN- SKOTT	UTEN INN- SKOTT			
BEBODDE BOLIGER ...	646	493	121	-	-	-	121	-	121	32	-
ROM	3 980	3 240	561	-	-	-	561	-	561	179	-
BOSATTE	2 036	1 681	230	-	-	-	230	-	230	125	-
ROM PR. BOLIG	6,2	6,6	4,6	-	-	-	4,6	-	4,6	5,6	-
BOSATTE PR. BOLIG	3,2	3,4	1,9	-	-	-	1,9	-	1,9	3,9	-
BOSATTE PR. ROM	0,5	0,5	0,4	-	-	-	0,4	-	0,4	0,7	-

TABELL 15. FOLKEMENGDEN ETTER ALDER, KJØNN OG TELLINGSKRETS

TELLINGSKRETS OG KJØNN	I ALT	ALDER									
		UNDER 7	7-15	16-19	20-24	25-29	30-39	40-49	50-59	60-69	70 OG OVER
KOMMUNEN I ALT	2 040	278	315	131	91	117	185	243	285	206	189
MENN I ALT	1 038	125	166	75	59	61	105	118	149	95	85
UGIFTE	534	125	166	75	51	30	27	24	18	8	10
GIFTE OG SEPARERTE	470	-	-	-	8	31	77	94	127	82	51
FØR GIFTE	34	-	-	-	-	-	1	-	4	5	24
KVINNER I ALT	1 002	153	149	56	32	56	80	125	136	111	104
UGIFTE	443	153	149	54	14	2	6	10	18	22	15
GIFTE OG SEPARERTE	467	-	-	2	18	54	72	112	112	64	33
FØR GIFTE	92	-	-	-	-	-	2	3	6	25	56
01 VIKEVÅG	192	26	28	9	13	11	22	19	19	31	14
MENN	85	10	11	3	7	5	10	11	8	14	6
KVINNER	107	16	17	6	6	6	12	8	11	17	8
02 HAUSKEN	400	46	61	32	20	18	26	63	52	41	41
MENN	208	23	33	17	11	11	15	30	30	21	17
KVINNER	192	23	28	15	9	7	11	33	22	20	24
03 ØSTHUSVIK	391	46	63	26	16	22	27	47	71	42	31
MENN	195	14	35	12	12	13	13	25	37	17	17
KVINNER	196	32	28	14	4	9	14	22	34	25	14
04 SØRBØ	288	42	37	20	9	21	29	26	49	29	26
MENN	145	18	19	13	8	7	19	9	26	14	12
KVINNER	143	24	18	7	1	14	10	17	23	15	14
05 VESTRE ÅMØY	84	14	10	3	5	4	11	10	12	10	5
MENN	47	10	6	2	2	3	7	7	5	3	2
KVINNER	37	4	4	1	3	1	4	3	7	7	3
06 BRU	115	17	14	7	4	8	9	11	22	7	16
MENN	55	7	9	4	3	4	6	4	9	4	5
KVINNER	60	10	5	3	1	4	3	7	13	3	11
07 ASKJE	148	35	33	3	4	8	25	14	1	12	13
MENN	70	19	14	1	2	3	13	9	-	3	6
KVINNER	78	16	19	2	2	5	12	5	1	9	7
08 VAULA	160	18	29	10	4	12	15	21	18	14	19
MENN	79	6	13	7	2	6	9	11	9	8	8
KVINNER	81	12	16	3	2	6	6	10	9	6	11
09 HAUGVALDSTAD	143	23	25	12	10	7	12	16	22	8	8
MENN	89	12	18	11	8	5	7	7	13	4	4
KVINNER	54	11	7	1	2	2	5	9	9	4	4
10 UTSTEIN KLOSTER	115	10	15	9	4	6	9	16	19	12	15
MENN	63	5	8	5	3	4	6	5	12	7	8
KVINNER	52	5	7	4	1	2	3	11	7	5	7
UTEN FAST BOPEL I ALT	4	1	-	-	2	-	-	-	-	-	1
MENN	2	1	-	-	1	-	-	-	-	-	-
KVINNER	2	-	-	-	1	-	-	-	-	-	1

TABELL 16. PERSONER 16 ÅR OG OVER ETTER VIKTIGSTE KILDE TIL LIVSOPPHOLD, NÆRING, KJØNN OG TELLINGSKRETS

VIKTIGSTE KILDE TIL LIVSOPPHOLD											
INNTEKT AV EGET ARBEID											
TELLINGSKRETS OG KJØNN	I ALT	NÆRING							PEN- SJON, TRYGD	FOR- MUE, LÅN, STI- PEND M.V.	HUSAR- BEID I HJEM- MET, FORSØR- GET
		I ALT	JORD- SKOG- BRUK, FISKE M.V., HVAL- FANGST	INDU- STRI M.V., BYGGE- OG ANL. VIRK- SOMHET	VARE- HANDEL	SAM- FERD- SEL	TJEN- ESTE- YTENDE NÆR- INGER	UOPP- GITT			
KOMMUNEN I ALT	1 447	818	445	115	51	93	113	1	280	30	319
MENN	747	585	295	108	27	83	71	1	97	15	50
KVINNER	700	233	150	7	24	10	42	-	183	15	269
01 VIKEVÅG	138	67	11	17	9	7	23	-	19	7	45
MENN	64	52	8	14	8	6	16	-	6	3	3
KVINNER	74	15	3	3	1	1	7	-	13	4	42
02 HAUSKEN	293	160	92	22	6	15	25	-	53	12	68
MENN	152	120	68	21	1	13	17	-	20	6	6
KVINNER	141	40	24	1	5	2	8	-	33	6	62
03 ØSTHUSVIK	282	190	126	23	15	13	13	-	55	7	30
MENN	146	120	73	23	6	9	9	-	16	4	6
KVINNER	136	70	53	-	9	4	4	-	39	3	24
04 SØRBØ	209	135	83	16	5	20	11	-	42	1	31
MENN	108	86	47	15	2	18	4	-	16	-	6
KVINNER	101	49	36	1	3	2	7	-	26	1	25
05 VESTRE ÅMØY	60	30	10	3	1	2	14	-	12	-	18
MENN	31	27	9	3	-	2	13	-	3	-	1
KVINNER	29	3	1	-	1	-	1	-	9	-	17
06 BRU	84	37	21	4	3	6	3	-	25	2	20
MENN	39	31	19	4	2	6	-	-	5	1	2
KVINNER	45	6	2	-	1	-	3	-	20	1	18
07 ASKJE	80	41	17	3	4	11	6	-	16	-	23
MENN	37	30	11	3	2	11	3	-	5	-	2
KVINNER	43	11	6	-	2	-	3	-	11	-	21
08 VAULA	113	59	43	4	2	5	5	-	26	1	27
MENN	60	42	30	4	1	5	2	-	11	1	6
KVINNER	53	17	13	-	1	-	3	-	15	-	21
09 HAUGVALDSTAD	95	54	21	16	4	7	6	-	10	-	31
MENN	59	42	15	16	3	6	2	-	5	-	12
KVINNER	36	12	6	-	1	1	4	-	5	-	19
10 UTSTEIN KLOSTER	90	44	21	7	2	7	7	-	21	-	25
MENN	50	34	15	5	2	7	5	-	10	-	6
KVINNER	40	10	6	2	-	-	2	-	11	-	19
UTEN FAST BOPEL I ALT	3	1	-	-	-	-	-	1	1	-	1
MENN	1	1	-	-	-	-	-	1	-	-	-
KVINNER	2	-	-	-	-	-	-	-	1	-	1

TABELL 17. HOVEDTALL FOR HUS OG BEBODDE BOLIGER I DE ENKELTE TELLINGSKRETSE

TELLINGSKRETS	HUS				BEBODDE BOLIGER							BO-SAT-TE PR. ROM
	I ALT	AV DISSE:		BYGGÅR	I ALT	AV DISSE MED:						
		VAN.HUS TILKN. GÅRDS-DRIFT, FRITTL. ENEBOL.	1946-1960			1961-1970	INNLAGT VANN I HUSET	EGET OG EGET BAD	WC	WC OG BAD ELLERS	EGET ELLER FELLES WC OG UTEN BAD	
KOMMUNEN I ALT	563	530	149	87	646	637	337	43	51	33	0,5	
01 VIKEVÅG	58	53	15	15	66	66	38	11	9	2	0,5	
02 HAUSKEN	110	108	38	11	124	123	52	17	17	7	0,5	
03 ØSTHUSVIK	108	97	31	10	130	125	51	8	4	15	0,5	
04 SØRBØ	80	76	12	15	98	98	64	1	2	1	0,5	
05 VESTRE ÅMØY	25	20	7	4	26	26	14	-	1	1	0,5	
06 BRU	30	30	2	5	35	34	20	3	2	3	0,5	
07 ASKJE	38	35	8	12	39	38	23	1	4	-	0,6	
08 VAULA	44	44	11	4	50	50	30	1	6	1	0,5	
09 HAUGVALDSTAD	31	28	14	6	38	38	24	1	4	1	0,6	
10 UTSTEIN KLOSTER	39	39	11	5	40	39	21	-	2	2	0,5	

a. KRETSTFORTEGNELSE

Krets- nr.	Navnet på kretsen	Krets- type ¹⁾	Omfang
0	Uten fast bopel	0	..
1	Vikevåg	S	Gnr. 17 bnr. 1, 4, 5, 9, 10, 13, 14, 16, 20, 23, 25, 27, 31, 34, 39, 40, 42, 49, 56, 58, 59, 61, 70, 74, 77, 84, 85 og 87, gnr. 18 bnr. 1-7, 11, 15, 19, 23, 25, 30, 34, 44, 52/53, 55, 57, 61, 63 og 89, gnr. 19 bnr. 1 Berge og 9.
2	Hausken	S	Gnr. 13-16, gnr. 17 bnr. 2, 8, 11/12, 36, 37, 41, 48 og 69, gnr. 18 bnr. 8, 16, 17, 28, 46 og 58, gnr. 19 bnr. 1 Berge, 3, 4, 6, 7 og 8, gnr. 20-25, 27 og 28.
3	Østhusvik	S	Gnr. 26 og 29-41.
4	Sørbo	S	Gnr. 1-12.
5	Vestre Åmøy	S	Gnr. 42 og 43.
6	Bru	S	Gnr. 44 og 45.
7	Askje	S	Gnr. 46 og 47.
8	Vaula	S	Gnr. 48-51.
9	Haugvaldstad	S	Gnr. 52 og 53.
10	Utstein Kloster	S	Gnr. 54.

1) S = Spredtbygd krets.

b. INNDELINGEN I SOGN PR. 1. NOVEMBER 1970

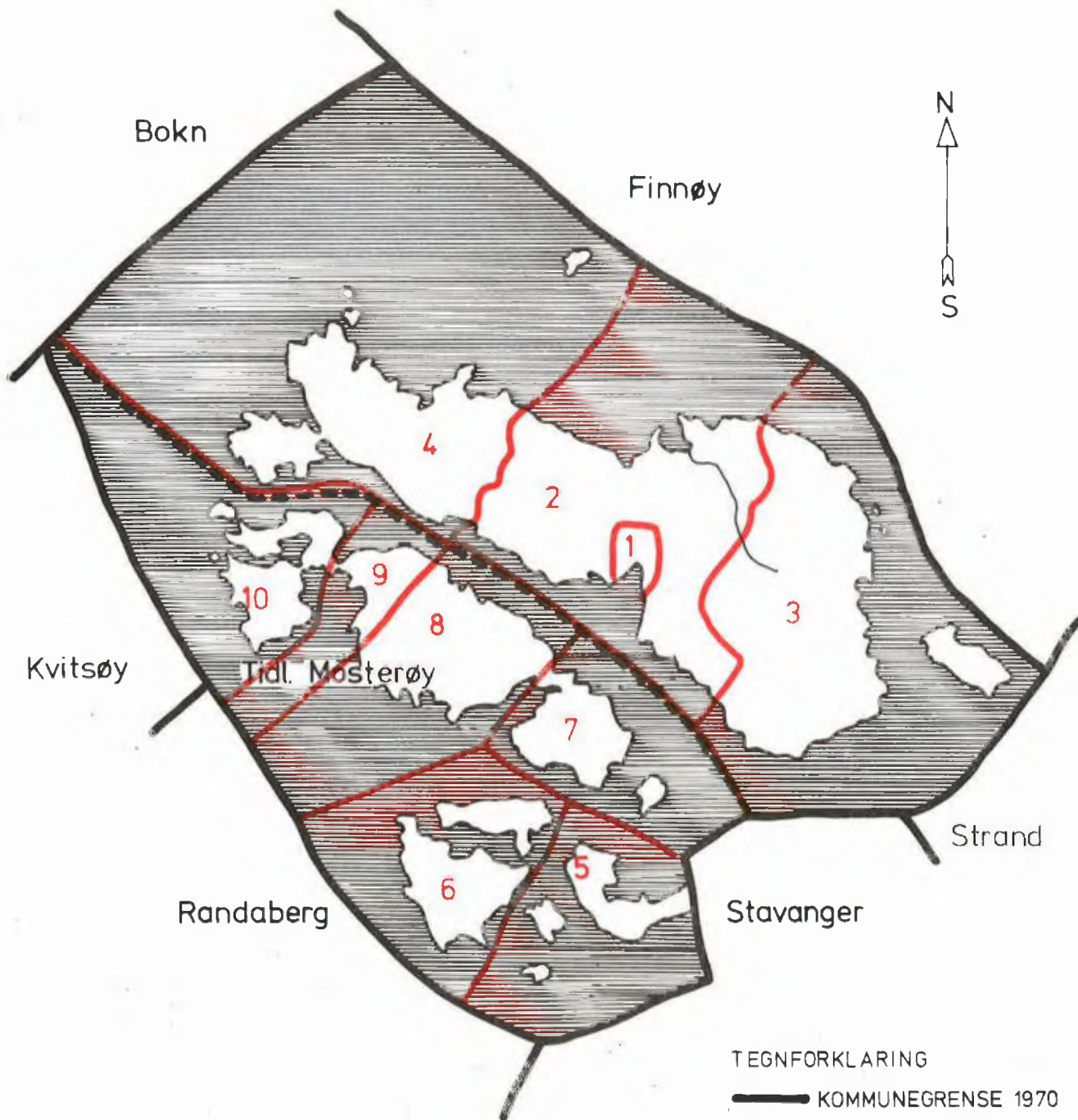
Navnet på sognet	Omfang (tellingskretsnr.)	Navnet på sognet	Omfang (tellingskretsnr.)
Hauske	1 - 3	Mosterøy	5 - 10
Sørbo	4		

c. OVERSIKT OVER ENDRINGENE I KOMMUNEINDELINGEN MELLOM TELLINGEN I 1960 OG TELLINGEN I 1970

Kretsnr. i 1970-tellingen	Kommune i 1960-tellingen	Kretsnr. i 1970-tellingen	Kommune i 1960-tellingen
1 - 4	1142 Rennesøy	5 - 10	1143 Mosterøy



1142 RENNESØY



TEGNFORKLARING

- KOMMUNEGRENSE 1970
- - -** KOMMUNEGRENSE I 1960, MEN IKKE I 1970
- KRETSGRENSE 1970
- 5** NR. PÅ SPREDTBYGD KRETS

MÅLESTOKK

