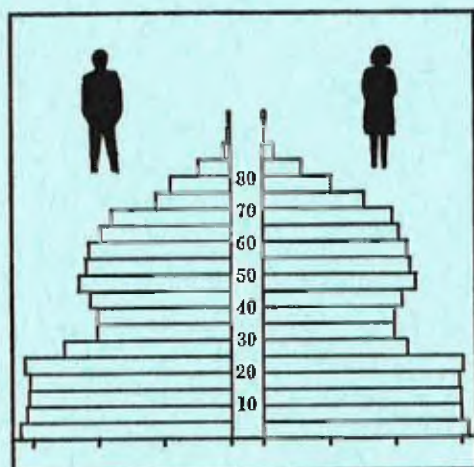


STATISTISKE KOMMUNEHEFTER



FOLKE- OG BOLIGTELLING

1. NOVEMBER 1970

1557 **GJEMNES**

STATISTISK SENTRALBYRÅ
OSLO


STATISTISKE KOMMUNEHEFTER



FOLKE- OG BOLIGTELLING
1. NOVEMBER 1970

1557 GJEMNES

STATISTISK SENTRALBYRÅ
OSLO 1973



FORORD

Den første statistikken utarbeidd på grunnlag av oppgaver til folketellingen i 1970, ble publisert i desember 1971 i heftet "Folkemengden etter alder og ekteskapelig status, 31. desember 1970".

I serien Statistiske kommunehefter legger Statistisk Sentralbyrå fram de viktigste resultater fra Folke- og boligstilling 1970 for hver enkelt kommune. Heftene vil bli utgitt fra midten av 1972 til siste halvdel av 1973. Da kontrollen av tellingsoppgavene ikke er avsluttet når kommuneheftene utarbeides, er tallene i disse heftene foreløpige.

Endelige tall for hele landet vil bli publisert i 6 hefter som ventes å bli utgitt i 1974. Disse publikasjonene vil også inneholde tabeller med geografiske fordelinger. I tillegg til de tabellene som blir trykt, vil det bli utarbeidd tabeller med mer detaljert statistikk. På grunnlag av tellingsresultatene vil det videre bli utarbeidd et bosettingskart og flere større spesialartikler.

Professor Hallstein Myklebost, Geografisk Institutt, Universitetet i Oslo, har vært Byråets konsulent i arbeidet med kretsinnstillingen.

Statistisk Sentralbyrå, Oslo, 2. mai 1972

Petter Jakob Bjerve

Einar Jensen

[The text in this section is extremely faint and illegible, appearing as a series of lines of bleed-through or ghosting.]

[The section header is extremely faint and illegible.]


[The text in this section is extremely faint and illegible, appearing as a series of lines of bleed-through or ghosting.]

INNHOLD

	Side
Prinsipper og definisjoner	7
1. Omfanget av Folke- og bolig telling 1970	7
2. Definisjon av personkjennemerker	7
3. Definisjon av familie- og husholdningstype	10
4. Definisjon av hus og bolig og hus- og boligkjennemerker	11
5. Inndelingen i tellingskretser	13
6. Merknader til tabell 1	14
Tabeller	
1. Folkemengden ved folketellingene 1801-1970	16
2. Folkemengden etter kjønn og inntektstakernes viktigste kilde til livsopphold og næring ...	16
3. Personer 16 år og over etter yrkesaktivitet, kjønn og alder	16
4. Personer 16 år og over med minst 100 arbeidstimer etter yrkesstatus, arbeidstid, kjønn og næring/yrkesområde	17
5. Personer 16-69 år etter yrkesaktivitet, kjønn og høyeste utdanning	18
6. Yrkesaktive, skoleelever og studenter 16 år og over etter kjønn og arbeids-/skole-/studie- sted pr. 1. november 1970	19
7. Familier og personer etter familietype og husholdningstype	19
8. Personer 16 år og over med egen bolig etter alder, ekteskapelig status og kjønn	19
9. Hus, boliger, rom og bosatte etter hustype	20
10. Beboede boliger etter hustype og byggeår, og hus, rom og bosatte etter husets byggeår ...	20
11. Beboede boliger etter hustype og tallet på rom, og bosatte etter tallet på rom i boligen .	20
12. Beboede boliger, rom og bosatte etter bolig tetthet	21
13. Beboede boliger, rom og bosatte etter boligens utstyr	21
14. Beboede boliger, rom og bosatte etter eier-/leierforholdet til boligen	21
15. Folkemengden etter alder, kjønn og tellingskrets	22
16. Personer 16 år og over etter viktigste kilde til livsopphold, næring, kjønn og tellings- krets	23
17. Hovedtall for hus og beboede boliger i de enkelte tellingskretser	24
Vedlegg	
1 a. Kretsfortegnelse	25
1 b. Inndelingen i sogn pr. 1. november 1970	25
1 c. Oversikt over endringene i kommuneinndelingen mellom tellingen i 1960 og tellingen i 1970	25
2. Kartskisse over kretsinnndelingen	27

Standardtegn

- .. Oppgave mangler
- : Tall kan ikke offentliggjøres
- Null



PRINSIPPER OG DEFINISJONER

1. OMFANGET AV FOLKE- OG BOLIGTELLING 1970

Folketellingen omfatter alle personer (også utenlandske statsborgere) som ifølge Forskrifter av 20. januar 1970 om ordningen og føringen av folkeregistrene, var registrert som bosatt i Norge på tellingstidspunktet den 1. november 1970.

I boligteillingen har en med alle hus og privatboliger (privatleiligheter m.v.) hvor minst én person var registrert bosatt den 1. november 1970. Hus og boliger som var ubebodd eller som var bebodd bare av midlertidig tilstedeværende (f.eks. ugifte personer som oppholdt seg utenom foreldrenes hjem på grunn av studier), omfattes således ikke av tellingen. Heller ikke er boliger for forpleide i aldershjem, pleiehjem og barnehjem og for losjerende i pensjonater, hoteller o.l. med. Hus hvor alle eller en del av de registrert bosatte var forpleide eller losjerende, er derimot inkludert.

I avsnitt 2 er det gjort nærmere rede for bostedsbegrepet (det sted som en person skal regnes som bosatt) og i avsnitt 4 for hus- og boligbegrepet.

2. DEFINISJON AV PERSONKJENNEMERKER

Når ikke annet er nevnt, refererer personopplysningene seg til den 1. november 1970.

Bosted

Den enkelte person er i tellingen regnet å ha sitt bosted i den kommune og i den bolig hvor vedkommende var registrert som bosatt den 1. november 1970 ifølge forskriftene om ordningen og føringen av folkeregistrene. Hovedregelen er her at en person skal registreres som bosatt der hvor vedkommende regelmessig tar sin døgnhvile. De viktigste registreringsreglene er ellers:

Bostedsforhold	Skal registreres som bosatt i
Gift person som p.g.a. arbeid, studier, avtjening av verneplikt e.l. oppholder seg utenom ektefellenes felles bolig	Ektefellenes felles bolig
Ugift person som p.g.a. studier, skolegang eller avtjening av verneplikt oppholder seg utenom foreldrenes/forsørgers bolig	Foreldrenes/forsørgers bolig
Ugift person med eget arbeid og som vanligvis ikke bor hos foreldre/forsørgere	Boligen der personen vanligvis bor
Person som p.g.a. ferie, besøk hos kjente, forretningsreise e.l. er fraværende fra boligen der vedkommende vanligvis bor	Boligen der personen vanligvis bor
Person som er forpleid i barnehjem, aldershjem, pleiehjem eller er satt bort i privat pleie	Barnehjemmet, aldershjemmet, pleiehjemmet eller boligen hvor personen er i pleie. (På grunn av registreringsvanker er imidlertid en del personer som var anbrakt i pleiehjem, registrert som bosatt i privatbolig på tellingstidspunktet.)
Person som er innlagt på sykehus eller anbrakt på arbeidsskole, arbeidsanstalt eller i fengsel	Boligen der personen var bosatt før innleggelsen eller anbringelsen

Personer som ikke kan henføres til en bestemt bolig, er regnet til gruppen "Uten fast bopel". Av registreringstekniske grunner har en imidlertid i tellingen også måttet ta med enkelte personer med fast bosted i denne gruppen. Personer uten fast bopel er som regel registrert som bosatt i den kommunen hvor de sist hadde fast bosted.

I det følgende er begrepet "Bosatt" brukt i samme betydning som begrepet "Registrert bosatt".

Det er ikke som ved tidligere tellinger, hentet inn opplysninger om midlertidig bosted. Fra 1970-tellingen kan det derfor ikke gis oppgaver over den tilstedeværende befolkning.

Alder

I fordelingene etter alder er den enkelte person gruppert etter alder pr. 31. desember 1970 (1970 minus fødselsår), og ikke som ved tidligere tellinger etter alder på tellingstidspunktet.

Ekteskapelig status

Det er brukt fire hovedgrupperinger etter ekteskapelig status, nemlig ugifte, gifte, separerte og før gifte. Som før gifte er regnet skilte, enker og enkemenn.

Utdanning

Oppgavene over utdanning omfatter enkeltutdanninger på heltid av minst 5 måneders normal varighet og deltidsutdanninger av tilsvarende varighet. For personer med flere enkeltutdanninger, er den utdanning som har lengst samlet varighet (normal varighet av enkeltutdanningen tillagt varigheten av den forutdanning som kreves) regnet som høyeste utdanning. Av utdanninger med lik samlet varighet, er den som antas å være av størst yrkesmessig betydning, oppfattet som personens høyeste utdanning. Klassifiseringen er i samsvar med Standard for utdanningsgruppering (Statistisk Sentralbyrås Håndbøker, nr. 28). I tellingen er det imidlertid foretatt følgende tre-deling av standardens gymnasnivå (samlet utdanningsvarighet 10-12 år):

1. Utdanning på gymnasnivå I (10 år)
2. Utdanning på gymnasnivå II (11 år)
3. Utdanning på gymnasnivå III (12 år)

Videre er utvidet grunnskoleutdanning (10. frivillig år) i tellingen gruppert sammen med 9-årig grunnskole, mens den er skilt ut som egen gruppe under gymnasnivå i Standard for utdanningsgruppering.

Yrkesaktivitet

Som yrkesaktivitet er regnet alt arbeid mot vederlag, enten i form av lønn, inntekt av egen bedrift, naturalier e.l., inklusive arbeid som familiemedlem uten fast lønn i familiebedrift (f.eks. gårdsbruk, forretning m.v.), vernepliktstjeneste og tilsvarende plikttjeneste, men eksklusive husarbeid for egen familie.

I gruppen "Med yrkesaktivitet" er tatt med alle personer 16 år og over som utførte yrkesaktivitet i hele eller en del av perioden 1. november 1969 - 31. oktober 1970, også personer som begynte eller sluttet i arbeidslivet i denne perioden, deltidsarbeidere og elever og studenter som hadde hatt feriearbeid.

I tidligere tellinger er personer med inntekt av egen yrkesaktivitet som viktigste kilde til livsopphold, regnet til yrkesbefolkningen (personer med yrke). I disse tellingene avviker imidlertid definisjonen av yrkesaktivitet på enkelte punkter fra definisjonen som er gitt ovenfor. I 1970-tellingen er ikke en bestemt gruppe av personer regnet som yrkesbefolkning. Det er imidlertid gitt fordelinger etter viktigste kilde til livsopphold og etter arbeidstid.

Viktigste kilde til livsopphold

Personer 16 år og over er gruppert etter den kilde til livsopphold som var viktigst de siste 12 månedene før tellingstidspunktet.

Med inntekt av eget arbeid er ment inntekt av egen yrkesaktivitet.

"Pensjon, trygd" omfatter syketrygd, arbeidsløshetsstrygd, forsørgertrygd, uføretrygd, alderstrygd, yrkesskadetrygd, krigspensjon, bedriftspensjon o.l. Ektefeller som hadde hver sin pensjon som viktigste kilde til livsopphold, er begge gruppert under denne kilden til livsopphold. I disse tilfellene er således ikke den ene ektefellen regnet som forsørget eller å ha husarbeid i hjemmet som viktigste kilde til livsopphold.

Som formue, lån m.v. er også regnet føderåd, leieinntekt, forpaktningssinntekt, annen formuesinntekt og utbetalinger i samband med livsforsikring eller individuell pensjonsforsikring.

"Stipend m.v." omfatter foruten stipend, underhold fra andre enn privatpersoner (f.eks. stønader fra det offentlige, institusjoner eller bedrifter), unntatt pensjon og trygd.

I gruppen "Husarbeid i hjemmet, forsørget" er tatt med alle personer som ikke hadde en av kildene som er spesifisert foran, som den viktigste kilde til livsopphold.

Inntektstaker/Ikke-inntektstaker

Som inntektstakere er regnet personer 16 år og over med inntekt av eget arbeid; pensjon, trygd m.v.; formue, lån m.v. eller stipend m.v. som viktigste kilde til livsopphold. Tilsvarende er som ikke-inntektstakere regnet alle personer under 16 år og personer 16 år og over som under viktigste kilde til livsopphold er gruppert på "Husarbeid i hjemmet, forsørget". Husmødre som ikke var inntektstakere, er skilt ut som egen gruppe. Denne gruppen omfatter gifte kvinner 16 år og over med husarbeid i hjemmet som viktigste kilde til livsopphold.

I tabell 2 er ikke-inntektstakere gruppert etter samme kilde til livsopphold/næring som en inntektstaker i samme familie (definisjon av familieenheten er gitt i avsnitt 3). Denne inntektstakeren er valgt ut etter følgende prioritetsrekkefølge:

1. Mannlig ektefelle/far
2. Kvinnelig ektefelle/mor
3. Eldste sønn, nest eldste sønn osv.
4. Eldste datter, nest eldste datter osv.

Personer som tilhørte familie uten en eneste inntektstaker, er i tabell 2 gruppert under uopp-gitt kilde til livsopphold.

Elever, studenter (tabell 5)

Som elever og studenter er i tabell 5 regnet personer som i løpet av de siste 12 måneder før tellingstidspunktet, gikk på skole eller studerte, uten hensyn til andre aktiviteter som f.eks. yrkesaktivitet.

Arbeidstid

Oppgavene over arbeidstid gjelder perioden 1. november 1969 - 31. oktober 1970 og omfatter tid som er gått med til yrkesaktivitet. Tid som er brukt til skolearbeid, studier og husarbeid for egen familie, er således ikke inkludert. Personer som i perioden hadde mindre enn i alt én måneds sykefravær, og ellers - bortsett fra ferie - arbeidet full dag hele perioden, er regnet å ha hatt heldagsarbeid.

Generelt om grupperingen etter næring, yrke og yrkesstatus

Personer 16 år og over med yrkesaktivitet er gruppert på næring etter arten av virksomheten til den bedrift som den enkelte arbeidet i hele tiden eller lengst tid de siste 12 måneder før tellingstidspunktet. Disse personene er videre gruppert på det yrke og den yrkesstatus som de hadde hele tiden eller lengst tid i bedriften i 12-månedersperioden.

Næring

Næringsgrupperingen er foretatt etter 1960-utgaven av Standard for næringsgruppering i offentlig norsk statistikk (Statistisk Sentralbyrås Håndbøker, nr. 9). Denne standarden er i samsvar med International Standard Industrial Classification of All Economic Activities (ISIC), Rev. 1.

Med begrepet "Industri m.v." som er brukt i tabelldelen, er ment næringene bergverksdrift m.v., industri og kraft- og vannforsyning m.v. Videre er som "Samferdsel" regnet næringene sjøtransport og annen samferdsel. Samlegruppen "Tjenesteytende næringer" omfatter finansinstitusjoner, eienomsdrift, offentlig administrasjon og forsvar, offentlig og privat tjenesteyting og personlig tjenesteyting. I tabell 4 er under "Annen tjenesteyting" tatt med næringsgrenene hotell- og restaurantdrift og vask, rensing og andre personlige tjenester.

Yrke

Yrkesgrupperingen er foretatt etter Standard for yrkesgruppering i offentlig norsk statistikk (utgitt av Arbeidsdirektoratet i 1965) som i prinsippet følger 1958-utgaven av International Standard Classification of Occupations (ISCO).

Yrkesstatus

I tellingen er det brukt følgende fire grupperinger etter yrkesstatus:

1. Ansatt
2. Selvstendig uten leid hjelp
3. Selvstendig med leid hjelp
4. Familien medlem uten fast lønn i familiebedrift

Personer (også medeiere) som arbeide i firmaer organisert som aksjeselskap, andelslag eller annen selskapsform med begrenset ansvar, er alltid regnet som ansatte.

En person er regnet som selvstendig (med eller uten leid hjelp) dersom vedkommende drev firmaet alene for egen regning eller sammen med andre som medeier med ubegrenset ansvar (f.eks. i ansvarlig selskap). I de tilfelle hvor ektefeller arbeide i felles virksomhet (f.eks. gårdsbruk, forretning) som ikke var organisert som aksjeselskap e.l., er den ene ektefellen regnet som selvstendig og den andre som familiemedlem uten fast lønn i familiebedrift. Gruppen "Familie-medlem uten fast lønn i familiebedrift" omfatter ellers personer som arbeide i familie-virksomhet uten fast avtalt lønn og som verken var eier eller medeier i virksomheten. Et familiemedlem uten fast lønn kan imidlertid ha vederlag for arbeidet i form av kost og losji, andel av overskott e.l.

I tabell 4 er det gitt oppgaver over tallet på henholdsvis ansatte og selvstendige (med eller uten leid hjelp). Differansen mellom summer av disse tall og totaltall utgjør følgelig tallet på familiemedlemmer uten fast lønn i familiebedrift.

Arbeids-/skole-/studiested

Personer som pr. 1. november 1970 både hadde inntekt av eget arbeid og som gikk på skole eller studerte, er i tabell 6 gruppert som yrkesaktive og etter arbeidssted dersom arbeidstiden de foregående 12 månedene utgjorde minst 1 000 timer. I motsatt fall er de gruppert som skoleelever/studenter og etter skole-/studiested.

Som personer med annet arbeidssted er regnet personer som arbeide i flere kommuner, var til sjøs eller som arbeide i utlandet. Tilsvarende er personer som studerte i utlandet gruppert under annet studiested.

Egen bolig

Ektefeller som var bosatt i samme privatbolig og hvor minst én av ektefellene var boliginne-haver, er begge regnet å ha egen bolig. For øvrig er bare boliginnehaveren eller én av bolig-innehaverne gruppert under "Egen bolig". Forpleide i aldershjem, barnehjem og pleiehjem og løserende i pensjonater og hoteller m.v. er aldri regnet å ha egen bolig.

Definisjon av begrepet "Boliginnehaver" er gitt i kapittel 4 under avsnittet "Eier-/leier-forhold".

3. DEFINISJON AV FAMILIE OG HUSHOLDNINGSTYPE

Grupperingene på familie og husholdningstype refererer seg til tellingstidspunktet den 1. november 1970.

Familie

Til én og samme familie er regnet:

1. Ektepar og eventuelle ugifte barn registrert bosatt i samme privatbolig, aldershjem, pleiehjem, pensjonat, hotell e.l.
2. Far/mor med ugifte barn registrert bosatt i samme privatbolig, aldershjem, pleiehjem, pensjonat, hotell e.l.
3. Hver enkelt person som ikke hører inn under noen av de to gruppene som er spesifisert ovenfor (bl.a. personer uten fast bopel). Disse personene danner således hver for seg egen familie (familie med én person).

I familier med ektepar er også tatt med eventuelle ugifte barn av bare den ene ektefellen og ugifte adoptivbarn og stebarn, men ikke fosterbarn.

Av reglene som er nevnt ovenfor, går det fram at personer (f.eks. ektefeller) som ikke var registrert bosatt i samme privatbolig, aldershjem, pleiehjem, pensjonat, hotell e.l., aldri er gruppert under samme familie. Videre går det fram at gifte, separerte, skilte, enker og enkemenn ikke i noe tilfelle er regnet til samme familie som foreldrene. Når f.eks. et ektepar bor sammen med en skilt datter, danner ektefellene egen familie og datteren egen familie. Ellers kan nevnes at ugifte søsken som har felles bolig, men hvor ingen av foreldrene er bosatt, hver for seg er regnet som særskilt familie.

Husholdningstype

Det er skilt mellom tre hovedtyper av husholdning, nemlig privathusholdning, felleshusholdning og annen husholdning.

Gruppen "Privathusholdning" omfatter personer som var registrert som bosatt i privatbolig. Denne husholdningstypen er videre splittet opp etter tallet på familier i husholdningen. Som husholdningsenhet er her regnet bolighusholdning (som omfatter alle bosatte i samme bolig) og ikke kostholdning som ved tidligere tellinger.

Til felleshusholdning er regnet forpleide som var registrert bosatt i aldershjem, barnehjem og pleiehjem og losjerende som var registrert bosatt i pensjonat, hotell e.l.

Betjeningspersonale bosatt ved felleshusholdninger er alltid gruppert under privathusholdning. Det samme gjelder militært personell som var bosatt i militærforlegning.

Annen husholdning omfatter personer uten fast bopel.

4. DEFINISJON AV HUS OG BOLIG OG HUS- OG BOLIGKJENNEMERKER

Hus- og boligopplysningene refererer seg til den 1. november 1970.

Hus

Som eget hus er som hovedregel regnet bygg som fra kjeller til loft er atskilt fra andre bygg. Fra denne regelen er det gjort følgende to unntak:

1. Hver enkelt bolig i vertikalt delte tomannsboliger og i rekke, kjede, atrium og terrasse er alltid regnet som særskilt hus.
2. Selv om det fra kjeller til loft er skillevegg(er) uten gjennomgang, er henholdsvis horisontalt delte tomannsboliger som er bygd sammen i rekke e.l., og hver enkelt blokk regnet til ett og samme hus.

Som nevnt under avsnitt 1, omfatter tellingen alle hus hvor minst én person var registrert som bosatt den 1. november 1970.

Bolig

Til en bolig (leilighet m.v.) er som hovedregel regnet rom som er bygd (eller ombygd) til bruk for én person eller for flere personer med fellesskap i kost og losji, og hvor det er adkomst til rommene (rommet) uten å måtte gå gjennom en annen bolig. Avgrensingen av boligenhetene er ellers foretatt etter følgende spesielle regler:

1. En hybel med egen inngang (utenfra eller fra korridor, oppgang e.l.) og som er bygd i tilknytning til en bolig, er regnet som særskilt bolig bare når hybelboeren (hybelboerne) selv holdt kosten.
2. Hybler uten egen inngang er ikke skilt ut som særskilte boliger.
3. I hybelbygg o.l. er hver enkelt hybel regnet som egen bolig, også i de tilfelle flere hybler har felles gang, hall, bad og/eller kjøkken.
4. I bygg for felleshusholdning, i hus som er bygd i tilknytning til slike bygg og i militærforlegninger er hybler o.l. for ansatte regnet som særskilte boliger. Likeledes er rom som ble brukt av en ansatt med ektefelle og eventuelle barn, regnet til én og samme bolig.

Med privatbolig er i tellingen ment boliger som ikke er bebodd av forpleide i aldershjem, barnehjem og pleiehjem eller av losjerende i pensjonater, hoteller o.l. Boliger for ansatte (f.eks. sykepleiere) ved felleshusholdninger er således regnet som privatboliger. Det samme gjelder boliger for befal m.v. i militærforlegninger.

Som nevnt under avsnitt 1, omfatter tellingen alle privatboliger hvor minst én person var registrert bosatt den 1. november 1970. Som betegnelse på disse boligene er i tabelldelen brukt "Bebodde boliger". For de enkelte hus som er med i tellingen, er det imidlertid hentet inn oppgaver over samlet tall på privatboliger (inkl. ubebodde boliger og boliger med bare midlertidig bosatte). Tallene på boliger i alt i tabell 9 gjelder disse boligene.

Rom

Oppgavene over tall på rom refererer seg til boliger som er med i tellingen, og omfatter beboelsesrom på 6 m² eller mer som kan nyttes året rundt. Bortsett fra i tabell 11, er også kjøkken på 6 m² eller mer inkludert. Entré, hall, bad, alkove, hems og rom som bare nyttes i næringsvirksomhet (f.eks. kontor) er ikke med.

Bosatte

Tallene på bosatte omfatter personer registrert som bosatt i privatboliger og således ikke personer som er regnet til felleleshusholdning og personer uten fast bopel.

Hustype

Som våningshus i tilknytning til gårdsdrift er - uansett hustype ellers - regnet hus hvor gårdbrukeren selv, forpakter eller kårfolk var bosatt, men ikke hus for gårdsarbeidere og hus på nedlagte bruk.

Hustypen "Frittliggende enebolig" omfatter hus med én bolig og med minst en halv meters avstand til nærmeste hus (unntatt garasje o.l.).

Til gruppen "Enebolig i rekke, kjede, atrium m.v." er også regnet husenhetene i vertikalt delte tomannsboliger.

Horisontalt delt tomannsbolig er hus med to vanlige leiligheter (som kan ha ulik størrelse) og hvor den ene leiligheten ligger i en etasje over den annen.

Hustypen "Annet småhus" omfatter hus med inntil 2½ etasjer (ekskl. underetasje), unntatt våningshus i tilknytning til gårdsdrift, eneboliger og horisontalt delte tomannsboliger. Hus som har én eller to vanlige leiligheter og hybelleilighet som er skilt ut som egen bolig, er også gruppert under denne hustypen.

Som blokk er regnet hus med 3 etasjer (ekskl. underetasje) eller mer.

Provisorisk boligbygg er hus m.v. som helt eller delvis er tatt i bruk til bolig for 10 år eller mindre (inkl. campingvogner, båter, telt, gammer o.l.).

Gruppen "Forretningsbygg m.v." omfatter hus hvor halvparten eller mindre av golvarealet nyttes til privatboliger, unntatt bygg for felleleshusholdning. Hus med to etasjer og hvor det er forretning i første etasje og bolig i annen etasje, er alltid gruppert under denne hustypen.

Som bygg for felleleshusholdning er regnet hus hvor det for bosatte og/eller midlertidig tilstedeværende er organisert felleleshusholdning. Hus i studentbyer o.l. er imidlertid aldri gruppert her. Av avgrensingsregler som det er gjort rede for under andre avsnitt, går det fram at oppgaver over tall på boliger, rom og bosatte i bygg for felleleshusholdning, bare omfatter privatboliger og rom og bosatte i disse boligene.

Byggeår

Som byggeår er for det enkelte hus regnet det år da minst halvparten av boligene i huset var ferdige til innflytning. Hus som er ombygd, er gruppert etter opprinnelig byggeår.

WC, bad

Boliger med eget wc/eget bad omfatter boliger med wc/bad som bare de bosatte i boligen har rett til å nytte, uten hensyn til om wc/bad ligger i eller utenfor boligen. Som boliger med felles wc/felles bad er regnet boliger som har wc/bad felles med en eller flere andre boliger.

Eier-/leierforhold

Personer med råderett over boligen som de er bosatt i (eier, leier den e.l.), er regnet som boliginnhavere.

Boliginnehavere (f.eks. medlemmer av borettslag) med aksje eller andel som gir boret til boligen, er alltid regnet som leieboere med aksje/andel, også i de tilfelle det er betalt innskott som er høyere enn pålydende verdi av aksjen/andelen.

Leieboere med innskott er boliginnehavere som har betalt innskott (f.eks. obligasjonsinnskott) for å leie boligen, men ikke leieboere som bare har betalt forskott på husleie.

Boliginnehavere som disponerer boligen vederlagsfritt eller som kårbolig, er regnet som leieboere.

En boliginnehaver er regnet å disponere boligen som tjenestebolig når den er stilt til disposisjon i samband med tjenesteforhold på vilkår av at boligen må fraflyttes når tjenesteforholdet opphører, uten hensyn til om det betales husleie eller ikke. Boliger som boliginnehaveren har aksje, andel eller innskott i, er imidlertid aldri regnet som tjenestebolig.

Gjennomsnittstall

Boliger pr. hus er lik tallet på privatboliger i hus som er med i tellingen (inkl. ubebodde boliger og boliger med bare midlertidig tilstedeværende) dividert med tallet på hus som er med i tellingen.

Bebodde boliger pr. hus er lik tallet på privatboliger som er med i tellingen dividert med tallet på hus som er med i tellingen.

Rom pr. bolig er lik tallet på rom (inkl. kjøkken på 6 m² eller mer) i privatboliger som er med i tellingen dividert med tallet på disse boligene.

Bosatte pr. bolig er lik tallet på bosatte i privatboliger dividert med tallet på privatboliger som er med i tellingen.

Bosatte pr. rom er lik tallet på bosatte i privatboliger dividert med tallet på rom (inkl. kjøkken på 6 m² eller mer) i privatboliger som er med i tellingen.

5. INNDELINGEN I TELLINGSKRETSE

For områder som i 1960 tilhørte herredskommune, er kretsinnstillingen foretatt av Byrådet og etter de samme retningslinjer som i 1960-tellingen. Følgende hovedregler er lagt til grunn for innstillingen:

1. En tellingskrets bør være mest mulig ensartet når det gjelder kommunikasjonsforhold, næringsstruktur og befolkningsutvikling.
2. Kretsgrenser må ikke skjære sogne- eller kommunegrenser.
3. En krets skal bestå enten bare av ett tettbygd strøk, del av tettbygd strøk eller av spredtbygd strøk. Som tettbygd strøk regnes områder med minst 200 bosatte på tellings- tidspunktet og hvor avstanden mellom bolighusene som regel ikke overstiger 50 meter. En hussamling som ligger mer enn 50 meter fra en tettbebyggelse, er imidlertid regnet som en del av det tettbygde strøket dersom hussamlingen naturlig hører sammen med tettbebyggelsen. Andre områder er regnet som spredtbygde strøk og er delt videre opp i tellingskretser.

I 1970-tellingen er det for områder som i 1960 tilhørte herredskommune, bare foretatt følgende endringer i kretsinnstillingen som da ble brukt:

1. Når regulering av kommune- eller sognegrenser førte til at en 1960-krets falt inn under mer enn én kommune eller ett sogn i 1970, er kretsen delt videre opp slik at kretsgrenser ikke skjærer kommune- eller sognegrenser.
2. Grensene for tettbygde strøk (og dermed for tettbygde kretser) er justert i samsvar med bosettingen pr. 1. november 1970 etter reglene for avgrensning av disse strøkene.
3. I de tilfelle avgrensingen i 1960-tellingen av spredtbygde kretser ikke var i samsvar med reglene for kretsinnstilling, er grensene justert i 1970-tellingen.

Innstillingen i tellingskretser av områder som i 1960 tilhørte bykommune, er foretatt av folke- registrene i samråd med kommunale myndigheter. I flere tilfelle er kretsinnstillingen for disse om- rådene ikke den samme som i 1960-tellingen. I begge tellingene er imidlertid grensene fastlagt slik at de ikke skjærer kommune- eller sognegrenser og at en krets består enten bare av tettbygd strøk eller bare av spredtbygd strøk (avgrenset etter reglene som er nevnt ovenfor).

Tettbygde strøk i områder som i 1960 tilhørte herredskommune, er vanligvis ikke delt opp i flere kretser. Byområder er imidlertid alltid regnet til flere kretser.

I vedlegg 1 a er det gitt en kretsfortegnelse, og vedlegg 2 en kartskisse over kretsinn-
delingen. En oversikt som viser hvilke tellingskretser som inngår i de enkelte sogn, er gitt i
vedlegg 1 b.

6. Merknader til tabell 1

I tabell 1 har en generelt sett tatt sikte på å gi tall tilbake til 1801 etter kommune-
inndelingen i 1970. Over et så langt tidsrom har det imidlertid skjedd så mange endringer i
kommuneinndelingen at det for de fleste kommuner ikke kan gis en sammenliknbar tallserie for hele
perioden.

I 1893 ble deler av herredene Kvernes, Frei og Øre slått sammen til et herred under navnet
Gjemnes. Mellom tellingen i 1960 og tellingen i 1970 er Øre herred og en del av Tingvoll herred slått
sammen med Gjemnes. I vedlegg 1 c er det gitt en oversikt som viser hvilke kommuner de enkelte
tellingskretsene i 1970-tellingen tilhørte i 1960.

TABELLER

TABELL 1. FOLKEMENGDEN VED FOLKETELLINGENE 1801-1970¹

ÅR	FOLKE- MENGDEN	ÅR	FOLKE- MENGDEN	ÅR	FOLKE- MENGDEN	ÅR	FOLKE- MENGDEN	ÅR	FOLKE- MENGDEN	ÅR	FOLKE- MENGDEN
1801	1835	1865	1900	1930	1960 ..	3 127
1815	1845	1875	1910	1946	1970 ..	2 878
1825	1855	1890	1920	1950 ..	3 327		

I SE MERKNADER TIL TABELL 1 PÅ SIDE 14

TABELL 2. FOLKEMENGDEN ETTER KJØNN OG INNTEKTSTAKERNES VIKTIGSTE KILDE TIL LIVSOPPHOLD OG NÆRING

VIKTIGSTE KILDE TIL LIVSOPPHOLD OG NÆRING	I ALT	MENN	KVIN- NER	INN- TEKTS- TAKERE	IKKE-INNTEKTSTAKERE					
					I ALT	HUS- MØDRE	ANDRE			
							I ALT	AV DISSE:		UOPP- GITT
								UNDER 16 ÅR	16-24 ÅR	
I ALT	2 878	1 486	1 392	1 596	1 282	398	884	730	115	
INNTEKT AV EGET ARBEID I ALT ..	2 178	1 194	984	993	1 185	366	819	696	106	
JORDBRUK OG SKOGBRUK M.V.	843	461	382	386	457	135	322	253	56	
FISKE M.V. OG HVALFANGST	40	29	11	20	20	7	13	13	-	
INDUSTRI M.V.	395	230	165	165	230	71	159	138	21	
BYGGE- OG ANLEGGSVIRKSOMHET .	282	161	121	106	176	63	113	106	5	
VAREHANDEL	82	43	39	40	42	15	27	24	2	
SAMFERDSEL	232	141	91	111	121	37	84	77	7	
TJENESTEYTNENDE NÆRINGER	304	129	175	165	139	38	101	85	15	
UOPPGITT NÆRING	-	-	-	-	-	-	-	-	-	
PENSJON, TRYGD	591	236	355	525	66	30	36	22	5	
FORMUE, LAN M.V.	41	28	13	41	-	-	-	-	-	
STIPEND M.V.	40	19	21	37	3	1	2	2	-	
UOPPGITT	28	9	19	-	28	1	27	10	4	

TABELL 3. PERSONER 16 ÅR OG OVER ETTER YRKESAKTIVITET, KJØNN OG ALDER

KJØNN OG ALDER	I ALT	UTEN YRKES- AKTI- VITET	MED YRKESAKTIVITET						
			I ALT	ARBEIDSTID I TIMER				UOPP- GITT	
				UNDER 100	100- 499	500- 999	1 000 OG MER		
							I ALT		AV DISSE: HELDAGS- ARBEID
I ALT	2 148	905	1 243	6	67	208	962	755	-
16-19	195	95	100	2	26	21	51	30	-
20-24	195	49	146	2	10	12	122	88	-
25-59	1 038	270	768	1	17	132	618	513	-
60-66	264	103	161	1	7	26	127	93	-
67-69	96	59	37	-	1	9	27	18	-
70 OG OVER	360	329	31	-	6	8	17	13	-
MENN I ALT	1 106	271	835	3	31	41	760	659	-
16-19	108	44	64	-	15	11	38	23	-
20-24	128	16	112	2	7	5	98	70	-
25-59	535	34	501	-	2	10	489	454	-
60-66	137	27	110	1	4	9	96	83	-
67-69	41	16	25	-	-	3	22	16	-
70 OG OVER	157	134	23	-	3	3	17	13	-
KVINNER I ALT	1 042	634	408	3	36	167	202	96	-
16-19 I ALT	87	51	36	2	11	10	13	7	-
AV DISSE: GIFTE ...	3	3	-	-	-	-	-	-	-
20-24 I ALT	67	33	34	-	3	7	24	18	-
AV DISSE: GIFTE ...	40	27	13	-	2	1	10	7	-
25-59 I ALT	503	236	267	1	15	122	129	59	-
AV DISSE: GIFTE ...	431	208	223	1	14	109	99	38	-
60-66	127	76	51	-	3	17	31	10	-
67-69	55	43	12	-	1	6	5	2	-
70 OG OVER	203	195	8	-	3	5	-	-	-

TABELL 4. PERSONER 16 ÅR OG OVER MED MINST 100 ARBEIDSTIMER ETTER YRKESSTATUS, ARBEIDSTID, KJØNN OG NERING/YRKESOMRADE

NERING/YRKESOMRADE	I ALT	AV DISSE:		MENN	KVIN- NER	ARBEIDSTID I TIMER					
		AN- SATTE	SELV- STEN- DIGE			100-999			1 000 OG MER		
						I ALT	MENN	KVIN- NER	I ALT	MENN	KVIN- NER
I ALT	1 237	593	339	832	405	275	72	203	962	760	202
NERING											
JORDBRUK	566	12	263	325	241	193	39	154	373	286	87
SKOGBRUK M.V.	7	7	-	7	-	1	1	-	6	6	-
FISKE M.V., HVALFANGST	23	11	11	22	1	:	4	:	:	18	:
BERGVERKSDRIFT M.V. ...	12	12	-	12	-	-	-	-	12	12	-
INDUSTRI	158	134	21	137	21	15	10	5	143	127	16
BYGGE- OG ANLEGGSVIRKS.	110	95	14	108	2	9	:	:	101	:	:
KRAFT-, VANNFORS. M.V.	7	7	-	7	-	1	1	-	6	6	-
VAREHANDEL	46	30	10	24	22	6	-	6	40	24	16
FINANSINSTITUSJONER ...	7	7	-	2	5	:	:	-	:	:	5
EIENDOMSDRIFT	-	-	-	-	-	-	-	-	-	-	-
SJØTRANSPORT	49	48	1	49	-	1	1	-	48	48	-
ANNEN SAMFERDSEL	64	51	12	50	14	2	1	1	62	49	13
OFF. ADM. OG FORSVAR ..	49	49	-	43	6	5	4	1	44	39	5
OFF. OG PRIV. TJ.YTING	103	100	3	43	60	21	2	19	82	41	41
LØNT HUSARBEID	18	18	-	-	18	12	-	12	6	-	6
ANNEN TJENESTETING ...	18	12	4	3	15	4	-	4	14	3	11
UOPPGITT	-	-	-	-	-	-	-	-	-	-	-
YRKESOMRADE											
TEKNISK, VITENSKAPELIG, HUMANISTISK OG KUNST-											
NERISK ARBEID I ALT ...	82	79	3	40	42	15	2	13	67	38	29
TEKNISK ARBEID	6	5	1	6	-	1	1	-	5	5	-
SYKEPLEIE- OG ANNET											
PLEIEARBEID	17	16	1	1	16	3	:	:	14	:	:
PEDAGOGISK ARBEID ...	42	42	-	19	23	9	-	9	33	19	14
ADM.- OG FORVALTNINGS-											
ARB., BEDR.- OG ORGANI-											
SASJONSLEDELSE I ALT ..	17	7	10	17	-	-	-	-	17	17	-
OFFENTLIG ADM.- OG											
FORVALTNINGSARBEID ..	3	3	-	3	-	-	-	-	3	3	-
BEDR. OG ORG.LEDELSE	14	4	10	14	-	-	-	-	14	14	-
KONTORARBEID	34	33	-	15	19	5	1	4	29	14	15
HANDELSARBEID I ALT ...	39	23	10	18	21	:	-	:	:	18	:
GROSSISTER OG											
DETALJISTER	10	-	10	8	2	:	-	:	:	8	:
HANDELSARB. FRA KONT.											
OG DETALJHANDELSARB.	28	22	-	9	19	5	-	5	23	9	14
JORDBRUKS-, SKOGBRUKS-											
OG FISKEARBEID	594	28	273	351	243	199	44	155	395	307	88
GRUVE- OG SPRENGNINGS-											
ARBEID M.M.	11	11	-	11	-	1	1	-	10	10	-
TRANSPORT- OG KOMMUNI-											
KASJONSARBEID I ALT ...	100	89	11	89	11	1	1	-	99	88	11
VEGTRAFIKKARBEID	37	26	11	37	-	1	1	-	36	36	-
POST- OG TELEKOM.ARB.	18	18	-	7	11	-	-	-	18	7	11
INDUSTRI-, BYGGE- OG											
ANLEGG SARBEID I ALT ...	265	234	28	248	17	22	19	3	243	229	14
JERN- OG MET.VAREARB.	34	29	5	34	-	2	2	-	32	32	-
ELEKTROARBEID	38	37	1	35	3	4	4	-	34	31	3
TREARBEID	88	74	13	85	3	6	6	-	82	79	3
NÆRINGSMIDDELARBEID .	17	13	3	10	7	4	1	3	13	9	4
KJEMISK PROSESSAR-											
BEID, TREFOREDLINGS-											
OG PAPIRARBEID	3	3	-	3	-	-	-	-	3	3	-
LASTE-, LOSSE- OG											
LAGERARBEID	5	5	-	5	-	-	-	-	5	5	-
SERVICEARBEID I ALT ...	71	65	4	19	52	24	1	23	47	18	29
SIVILT OVERVÅKNINGS-											
OG TRYGGINGSARBEID ..	5	5	-	4	1	:	-	:	:	4	:
HOTELL- OG RESTAU-											
RANTARBEID, HUSARBEID	39	35	2	6	33	16	-	16	23	6	17
VAKTMESTER- OG											
RENGJØRINGSARBEID ...	15	15	-	7	8	3	1	2	12	6	6
MILITÆRT ARBEID	24	24	-	24	-	3	3	-	21	21	-
UOPPGITT	-	-	-	-	-	-	-	-	-	-	-

1 BARE ET UTVALG AV YRKESOMRADER ER SPESIFISERT

TABELL 5. PERSONER 16-69 ÅR ETTER YRKESAKTIVITET, KJØNN OG HØYESTE UTDANNING

KJØNN OG HØYESTE UTDANNING	I ALT	UTEN YRKESAKTIVITET, ARBEIDST. UNDER 100 TIMER ELLER UOPPGITT		MED 100 ARBEIDSTIMER ELLER MER					1 000 TIMER OG MER
		I ALT	AV DISSE: I ALT	I ALT	100-499 TIMER		500-999 TIMER		
					I ALT	AV DISSE: ELEVER, STU-DENTER	I ALT	AV DISSE: ELEVER, STU-DENTER	
I ALT	1 788	582	118	1 206	61	33	200	27	945
MENN I ALT	949	140	62	809	28	20	38	12	743
UNGDOMSSKOLENIVA, 7-9 ÅR, I ALT ..	655	97	28	558	15	9	28	3	515
7-ÅRIG FOLKESKOLE	304	49	-	255	3	-	11	-	241
ALLMENT FAGFELT ELLERS	211	37	22	174	9	7	11	2	154
ADMINISTRASJON OG ØKONOMI	27	1	1	26	-	-	-	-	26
INDUSTRI, HÅNDVERK OG TEKNIKK ..	75	6	2	69	3	2	5	1	61
JORDBRUK, SKOGBRUK OG FISKE	30	2	2	28	-	-	1	-	27
TJENESTEYTING OG FORSVAR	5	-	-	5	-	-	-	-	5
GYMNASNIVA I, 10 ÅR, I ALT	194	25	22	169	8	6	5	4	156
ALLMENT FAGFELT	67	22	21	45	6	5	2	2	37
ADMINISTRASJON OG ØKONOMI	-	-	-	-	-	-	-	-	-
INDUSTRI, HÅNDVERK OG TEKNIKK ..	16	1	1	15	1	1	2	2	12
SAMFERDSEL	14	-	-	14	-	-	-	-	14
JORDBRUK, SKOGBRUK OG FISKE	89	2	-	87	1	-	1	-	85
TJENESTEYTING OG FORSVAR	8	-	-	8	-	-	-	-	8
GYMNASNIVA II,III, 11-12 ÅR, I ALT	67	13	12	54	5	5	3	3	46
ALLMENT FAGFELT	30	11	11	19	4	4	3	3	12
INDUSTRI, HÅNDVERK OG TEKNIKK ..	24	-	-	24	1	1	-	-	23
SAMFERDSEL	7	1	-	6	-	-	-	-	6
HELSEVERN	-	-	-	-	-	-	-	-	-
JORDBRUK, SKOGBRUK OG FISKE	4	-	-	4	-	-	-	-	4
UNIVERSITETS- OG HØGSKOLENIVA I, 13-14 ÅR, I ALT	18	2	-	16	-	-	2	2	14
UNDERVISNING	10	2	-	8	-	-	-	-	8
ADMINISTRASJON, ØKONOMI, SAMFUNNSVITENSKAP OG JUS	-	-	-	-	-	-	-	-	-
NATURVITENSKAP OG TEKNIKK	6	-	-	6	-	-	2	2	4
UNIVERSITETS-, HØGSKOLENIVA II,III OG FORSKERNIVA, OVER 14 ÅR, I ALT	12	-	-	12	-	-	-	-	12
UNDERVISNING	5	-	-	5	-	-	-	-	5
ADMINISTRASJON, ØKONOMI, SAMFUNNSVITENSKAP OG JUS	-	-	-	-	-	-	-	-	-
UOPPGITT ELLER INGEN UTDANNING ...	3	3	-	-	-	-	-	-	-
KVINNER I ALT	839	442	56	397	33	13	162	15	202
UNGDOMSSKOLENIVA, 7-9 ÅR, I ALT ..	682	368	26	314	21	6	133	6	160
7-ÅRIG FOLKESKOLE	327	187	1	140	8	-	62	-	70
ALLMENT FAGFELT ELLERS	190	102	19	88	8	5	35	4	45
ADMINISTRASJON OG ØKONOMI	36	19	2	17	1	-	6	-	10
INDUSTRI, HÅNDVERK OG TEKNIKK ..	18	8	2	10	1	1	4	-	5
SAMFERDSEL	-	-	-	-	-	-	-	-	-
TJENESTEYTING OG FORSVAR	107	50	2	57	3	-	25	2	29
GYMNASNIVA I, 10 ÅR, I ALT	91	48	25	43	8	5	16	4	19
ALLMENT FAGFELT	79	44	24	35	:	:	:	4	14
ADMINISTRASJON OG ØKONOMI	-	-	-	-	-	-	-	-	-
INDUSTRI, HÅNDVERK OG TEKNIKK ..	4	-	-	4	-	-	2	-	2
HELSEVERN	3	1	1	2	:	:	:	:	:
GYMNASNIVA II,III, 11-12 ÅR, I ALT	34	16	1	18	1	1	9	3	8
ALLMENT FAGFELT	11	7	1	4	-	-	3	3	1
ADMINISTRASJON OG ØKONOMI	-	-	-	-	-	-	-	-	-
INDUSTRI, HÅNDVERK OG TEKNIKK ..	3	2	-	1	:	:	:	:	:
SAMFERDSEL	-	-	-	-	-	-	-	-	-
HELSEVERN	15	6	-	9	-	-	3	-	6
TJENESTEYTING OG FORSVAR	3	-	-	3	:	:	:	-	:
UNIVERSITETS- OG HØGSKOLENIVA I, 13-14 ÅR, I ALT	25	7	4	18	3	1	3	2	12
UNDERVISNING	20	7	4	13	2	-	2	2	9
NATURVITENSKAP OG TEKNIKK	-	-	-	-	-	-	-	-	-
UNIVERSITETS-, HØGSKOLENIVA II,III OG FORSKERNIVA, OVER 14 ÅR, I ALT	3	-	-	3	-	-	1	-	2
UNDERVISNING	3	-	-	3	-	-	1	-	2
ADMINISTRASJON, ØKONOMI, SAMFUNNSVITENSKAP OG JUS	-	-	-	-	-	-	-	-	-
NATURVITENSKAP OG TEKNIKK	-	-	-	-	-	-	-	-	-
UOPPGITT ELLER INGEN UTDANNING ...	4	3	-	1	-	-	-	-	1

1 BARE ET UTVALG AV FAGOMRÅDER ER SPESIFISERT UNDER DE ENKELTE UTDANNINGSNIVAER

TABELL 6. YRKESAKTIVE, SKOLEELEVER OG STUDENTER 16 ÅR OG OVER ETTER KJØNN OG ARBEIDS-/SKOLE-/STUDIESTED PR. 1. NOVEMBER 1970

ARBEIDS-/SKOLE-/STUDIESTED	I ALT	1 YRKESAKTIVE			2 SKOLEELEVER OG STUDENTER		
		I ALT	MENN	KVINNER	I ALT	MENN	KVINNER
I ALT	1 330	1 159	774	385	171	100	71
I KOMMUNEN	924	915	556	359	9	4	5
MOLDE	105	80	68	12	25	14	11
KRISTIANSUND	40	10	6	4	30	19	11
TINGVOLL	39	2	1	1	37	19	18
NESSET	22	13	12	1	9	4	5
OSLO	12	4	2	2	8	7	1
TRONDHEIM	12	-	-	-	12	8	4
ANDRE KOMMUNER I FYLKET	47	26	24	2	21	13	8
ANDRE KOMMUNER UTEFOR FYLKET ...	32	14	12	2	18	10	8
ANNET STED	97	95	93	2	2	2	-

1 EKSKL. PERSONER SOM AVTJENTE VERNEPLIKTSTJENESTE OG YRKESAKTIVE SOM IKKE HAR OPPGITT ARBEIDSSTED
2 EKSKL. SKOLEELEVER OG STUDENTER SOM IKKE HAR OPPGITT SKOLE-/STUDIESTED

TABELL 7. FAMILIER OG PERSONER ETTER FAMILIETYPE OG HUSHOLDNINGSTYPE

HUSHOLDNINGSTYPE	I ALT		FAMILIER MED TO ELLER FLERE PERSONER							
	FAMI- LIER	PER- SONER	FAMI- LIER MED EN PER- SON	I ALT		EKTE- PAR UTEN UGIFTE BARN	EKTEPAR MED UGIFTE BARN		MOR ELLER FAR MED UGIFTE BARN	
				FAMI- LIER	PER- SONER		FAMI- LIER	PER- SONER	FAMI- LIER	PER- SONER
I ALT	1 118	2 878	417	701	2 461	200	433	1 889	68	172
PRIVATHUSHOLDNING I ALT .	1 084	2 844	383	701	2 461	200	433	1 889	68	172
MED EN FAMILIE	764	2 247	175	589	2 072	171	365	1 596	53	134
MED TO FAMILIER	244	487	142	102	345	28	60	253	14	36
MED FLERE FAMILIER	76	110	66	10	44	1	8	40	1	2
FELLESHUSHOLDNING	28	28	28	-	-	-	-	-	-	-
ANNEN HUSHOLDNING	6	6	6	-	-	-	-	-	-	-

TABELL 8. PERSONER 16 ÅR OG OVER MED EGEN BOLIG ETTER ALDER, EKTESKAPELIG STATUS OG KJØNN

EKTESKAPELIG STATUS OG KJØNN	I ALT	ALDER								
		16-19	20-24	25-29	30-39	40-49	50-59	60-69	70-79	80 OG OVER
PERSONER 16 ÅR OG OVER I ALT ...	2 148	195	195	160	211	285	382	360	238	122
AV DISSE: MED EGEN BOLIG	1 524	9	65	116	185	252	347	308	176	66
MENN I ALT	1 106	108	128	81	118	143	193	178	105	52
AV DISSE: MED EGEN BOLIG	743	3	20	46	97	123	177	159	88	30
KVINNER I ALT	1 042	87	67	79	93	142	189	182	133	70
AV DISSE: MED EGEN BOLIG	781	6	45	70	88	129	170	149	88	36
UGIFTE I ALT	649	189	133	46	33	42	55	72	58	21
AV DISSE: MED EGEN BOLIG	150	4	11	11	17	24	35	27	10	10
MENN I ALT	396	105	106	36	26	29	34	37	16	7
AV DISSE: MED EGEN BOLIG	85	1	2	5	8	13	19	23	10	4
KVINNER I ALT	253	84	27	10	7	13	21	35	42	14
AV DISSE: MED EGEN BOLIG	65	3	9	6	3	4	5	12	17	6
GIFTE OG SEPARERTE I ALT	1 291	6	62	113	176	233	310	240	121	30
AV DISSE: MED EGEN BOLIG	1 235	5	54	105	172	226	307	234	109	23
MENN I ALT	644	3	22	44	91	109	155	130	71	19
AV DISSE: MED EGEN BOLIG	616	2	18	41	88	106	154	126	67	14
KVINNER I ALT	647	3	40	69	85	124	155	110	50	11
AV DISSE: MED EGEN BOLIG	619	3	36	64	84	120	153	108	42	9
FØR GIFTE I ALT	208	-	-	1	2	10	17	48	59	71
AV DISSE: MED EGEN BOLIG	139	-	-	-	2	9	16	39	40	33
MENN I ALT	66	-	-	1	1	5	4	11	18	26
AV DISSE: MED EGEN BOLIG	42	-	-	-	1	4	4	10	11	12
KVINNER I ALT	142	-	-	-	1	5	13	37	41	45
AV DISSE: MED EGEN BOLIG	97	-	-	-	1	5	12	29	29	21

TABELL 9. HUS, BOLIGER, ROM OG BOSATTE ETTER HUSTYPE

	PERMANENT BOLIGBYGG										PRO- VI- SOR- BO- LIG- BYGG	FOR- RET- BYGG M.V.	BYGG FOR FEL- LES- HUS- HOLD- NING	UOPP- GITT HUS- TYPE
	I ALT	VA- NING- HUS I TILKN. TIL GARDS- DRIFT	FRITT- LIGG- ENDE ENE- BOLIG	ENE- BOLIG I REKKE, KJEDE, ATRIUM M.V.	ANNEN ENE- BOLIG	HORI- SON- TALT DELTA TC- MANN- BOLIG	ANNET SMAHUS	BLOKK	ISK	BO- LIG- BYGG				
HUS	716	698	416	242	-	-	24	16	-	-	-	17	1	-
BOLIGER I ALT ...	954	923	586	242	-	-	48	47	-	-	-	28	3	-
AV DISSE: BEBODDE	910	882	547	242	-	-	48	45	-	-	-	26	2	-
ROM	5 092	4 968	3 243	1 363	-	-	213	149	-	-	-	122	2	-
BOSATTE	2 844	2 773	1 786	771	-	-	130	86	-	-	-	:	:	-
BOLIGER PR. HUS ..	1,3	1,3	1,4	1,0	-	-	2,0	2,9	-	-	-	1,6	3,0	-
ROM PR. BOLIG ...	5,6	5,6	5,9	5,6	-	-	4,4	3,3	-	-	-	4,7	1,0	-
BOSATTE PR. BOLIG	3,1	3,1	3,3	3,2	-	-	2,7	1,9	-	-	-	:	:	-
BOSATTE PR. ROM ..	0,6	0,6	0,6	0,6	-	-	0,6	0,6	-	-	-	:	:	-

TABELL 10. BEBODDE BOLIGER ETTER HUSTYPE OG BYGGEGAR, OG HUS, ROM OG BOSATTE ETTER HUSETS BYGGEGAR

HUSETS BYGGEGAR	HUS	BEBODDE BOLIGER							BOSATTE					
		I PERMANENTE BOLIGBYGG							ROM	BOSATTE	BE- BOD- DE BO- LIG- ER PR. HUS	ROM PR. BO- LIG	PR. BO- LIG	PR. ROM
		I ALT	I VANINGS- HUS I TILKN. TIL I ALT GARDSDRIFT OG I FRITTL. ENEBOLIGER	I ANDRE ENE- OG TO- MANN- BOLIGER OG SMAHUS	I BLOKK- ER	I ANDRE BYGG	ROM	BOSATTE						
I ALT	716	910	882	789	93	-	28	5 092	2 844	1,3	5,6	3,1	0,6	
1900 OG FØR	280	358	356	352	4	-	2	2 115	1 109	1,3	5,9	3,1	0,5	
1901-1910	40	54	54	48	6	-	-	317	177	1,4	5,9	3,3	0,6	
1911-1920	38	48	48	41	7	-	-	273	158	1,3	5,7	3,3	0,6	
1921-1930	53	69	63	49	14	-	6	359	193	1,3	5,2	2,8	0,5	
1931-1940	55	65	64	56	8	-	1	365	178	1,2	5,6	2,7	0,5	
1941-1945	17	20	20	18	2	-	-	104	47	1,2	5,2	2,4	0,5	
1946-1950	54	73	65	44	21	-	8	369	229	1,4	5,1	3,1	0,6	
1951-1960	110	136	127	107	20	-	9	718	437	1,2	5,3	3,2	0,6	
1961-1970	66	83	81	70	11	-	2	449	305	1,3	5,4	3,7	0,7	
UOPPGITT	3	4	4	4	-	-	-	23	11	1,3	5,8	2,8	0,5	

TABELL 11. BEBODDE BOLIGER ETTER HUSTYPE OG TALLET PÅ ROM, OG BOSATTE ETTER TALLET PÅ ROM I BOLIGEN

TALLET PÅ ROM, EKSKL. KJØKKEN	BEBODDE BOLIGER							BOSATTE	
	I PERMANENTE BOLIGBYGG							I ALT	PR. ROM
	I ALT	I VANINGS- HUS I TILKN. TIL I ALT GARDSDRIFT OG I FRITTL. ENEBOLIGER	I ANDRE ENE- OG TOMANN- BOLIGER OG SMAHUS	I BLOKKER	I ANDRE BYGG				
I ALT	910	882	789	93	-	-	28	2 844	0,6
0 ROM ELLER UOPPGITT ..	-	-	-	-	-	-	-	-	-
1 ROM I ALT	37	29	15	14	-	-	8	42	0,8
MED KJØKKEN I ALT ...	24	21	15	6	-	-	3	28	0,7
UNDER 6 KVM.	8	8	5	3	-	-	-	10	1,3
6 KVM. OG MER	16	13	10	3	-	-	3	18	0,6
UTEN KJØKKEN	13	8	-	8	-	-	5	14	1,1
2 ROM I ALT	95	94	64	30	-	-	1	177	0,7
MED KJØKKEN	92	91	63	28	-	-	1	174	0,7
UTEN KJØKKEN	3	3	1	2	-	-	-	3	0,5
3 ROM	140	135	117	18	-	-	5	386	0,7
4 ROM	172	167	152	15	-	-	5	536	0,6
5 ROM	204	199	193	6	-	-	5	682	0,6
6 ROM	119	118	113	5	-	-	1	434	0,5
7 ROM	72	71	69	2	-	-	1	276	0,5
8 ROM OG MER	71	69	66	3	-	-	2	311	0,4

TABELL 12. BEBODDE BOLIGER, ROM OG BOSATTE ETTER BOLIGTETTHET

	I ALT	BOSATTE PR. ROM, INKL. KJØKKEN PÅ 6 KVM. OG MER									0 ROM ELLER UOPP- GITT
		UNDER 0,25	0,25- 0,49	0,50- 0,74	0,75- 0,99	1,00- 1,24	1,25- 1,49	1,50- 1,74	1,75- 1,99	2,00 OG MER	
BEBODDE BOLIGER	910	80	279	287	104	120	21	10	2	7	-
ROM	5 092	564	1 683	1 544	626	519	93	37	8	18	-
BOSATTE	2 844	99	575	895	505	540	122	58	14	36	-
ROM PR. BOLIG	5,6	7,1	6,0	5,4	6,0	4,3	4,4	3,7	4,0	2,6	-
BOSATTE PR. BOLIG	3,1	1,2	2,1	3,1	4,9	4,5	5,8	5,8	7,0	5,1	-

TABELL 13. BEBODDE BOLIGER, ROM OG BOSATTE ETTER BOLIGENS UTSTYR

	I ALT	INNLAGT VANN I HUSET										IKKE INN- LAGT VANN I HUSET	UOPP- GITT
		EGET WC		FELLES WC		EGET ELLER FELLES WC OG LTEN BAD		UTEN WC		UTEN BAD			
		EGET BAD	FELLES BAD	EGET BAD	FELLES BAD	EGET ELLER FELLES BAD	UTEN BAD						
		I ALT	I ALT	I ALT	I ALT	I ALT	I ALT						
BEBODDE BOLIGER	910	881	270	17	2	27	74	63	428	29	-		
ROM	5 092	4 954	1 634	57	4	87	362	396	2 414	138	-		
BOSATTE	2 844	2 792	959	33	:	:	201	223	1 319	52	-		
ROM PR. BOLIG	5,6	5,6	6,1	3,4	2,0	3,2	4,9	6,3	5,6	4,8	-		
BOSATTE PR. BOLIG	3,1	3,2	3,6	1,9	:	:	2,7	3,5	3,1	1,8	-		
BOSATTE PR. ROM	0,6	0,6	0,6	0,6	:	:	0,6	0,6	0,5	0,4	-		

TABELL 14. BEBODDE BOLIGER, ROM OG BOSATTE ETTER EIER-/LEIERFORHOLDET TIL BOLIGEN

	I ALT	BOLIGINNEHAVEREN DISPONERER BOLIGEN SOM										TJEN- ESTE- ELLER FOR- GITT
		EIER	LEIEBØER								PAK- TER- BOLIG	
			MED AKSJE/ANDEL				UTEN AKSJE/ANDEL					
			I ALT	MED INN- SKOTT	UTEN INN- SKOTT	I ALT	MED INN- SKOTT	UTEN INN- SKOTT				
BEBODDE BOLIGER ...	910	624	258	-	-	-	258	1	257	28	-	
ROM	5 092	3 943	1 035	-	-	-	1 035	4	1 031	114	-	
BOSATTE	2 844	2 166	602	-	-	-	602	:	:	76	-	
ROM PR. BOLIG	5,6	6,3	4,0	-	-	-	4,0	4,0	4,0	4,1	-	
BOSATTE PR. BOLIG	3,1	3,5	2,3	-	-	-	2,3	:	:	2,7	-	
BOSATTE PR. ROM ...	0,6	0,5	0,6	-	-	-	0,6	:	:	0,7	-	

TABELL 15. FOLKEMENGDEN ETTER ALDER, KJØNN OG TELLINGSKRETS

TELLINGSKRETS OG KJØNN	I ALT	ALDER									
		UNDER	7-15	16-19	20-24	25-29	30-39	40-49	50-59	60-69	70 OG
		7									OVER
KOMMUNEN I ALT	2 878	303	427	195	195	160	211	285	382	360	360
MENN I ALT	1 486	155	225	108	128	81	118	143	193	178	157
UGIFTE	776	155	225	105	106	36	26	29	34	37	23
GIFTE OG SEPARERTE	644	-	-	3	22	44	91	109	155	130	90
FØR GIFTE	66	-	-	-	-	1	1	5	4	11	44
KVINNER I ALT	1 392	148	202	87	67	79	93	142	189	182	203
UGIFTE	603	148	202	84	27	10	7	13	21	35	56
GIFTE OG SEPARERTE	647	-	-	3	40	69	85	124	155	110	61
FØR GIFTE	142	-	-	-	-	-	1	5	13	37	86
01 GJEMNES	218	19	31	19	15	8	13	25	29	31	28
MENN	110	10	13	10	11	4	8	11	14	18	11
KVINNER	108	9	18	9	4	4	5	14	15	13	17
02 STORLANDET	247	20	31	19	14	8	14	37	34	28	42
MENN	127	10	16	13	10	3	10	16	17	12	20
KVINNER	120	10	15	6	4	5	4	21	17	16	22
03 BERGSØY	155	15	31	9	4	6	12	22	21	12	23
MENN	85	11	18	6	2	3	7	13	11	5	9
KVINNER	70	4	13	3	2	3	5	9	10	7	14
04 TORVIK	373	39	56	29	36	29	26	34	46	40	38
MENN	190	23	31	11	20	15	13	20	24	16	17
KVINNER	183	16	25	18	16	14	13	14	22	24	21
05 ØIE/HEGGEM	227	31	28	10	18	15	10	20	34	33	28
MENN	120	14	13	8	11	8	6	11	19	18	12
KVINNER	107	17	15	2	7	7	4	9	15	15	16
06 ØRE	193	14	27	15	12	6	17	12	29	34	27
MENN	100	6	11	10	7	5	8	9	14	17	13
KVINNER	93	8	16	5	5	1	9	3	15	17	14
07 TØRISET/SILSET	321	36	52	17	22	17	21	32	30	37	57
MENN	152	19	28	8	13	6	12	15	16	18	17
KVINNER	169	17	24	9	9	11	9	17	14	19	40
08 GAUPSET/ASTAD	296	35	46	19	14	27	26	32	35	32	30
MENN	142	16	15	10	10	12	14	20	15	17	13
KVINNER	154	19	31	9	4	15	12	12	20	15	17
09 BJERKELY	151	19	13	15	8	5	16	8	19	29	19
MENN	82	8	8	8	8	2	10	3	8	16	11
KVINNER	69	11	5	7	-	3	6	5	11	13	8
10 ANGVIK	234	31	30	16	20	17	21	19	31	23	26
MENN	119	16	18	9	10	9	10	10	14	12	11
KVINNER	115	15	12	7	10	8	11	9	17	11	15
11 FAGERLI	146	8	27	9	12	9	6	15	31	17	12
MENN	81	3	18	4	10	7	3	6	15	9	6
KVINNER	65	5	9	5	2	2	3	9	16	8	6
12 FLEMMÅ	208	25	42	10	9	6	17	21	26	28	24
MENN	110	15	26	4	6	3	9	6	14	13	14
KVINNER	98	10	16	6	3	3	8	15	12	15	10
13 KVALVÅG/HOEM	103	11	13	8	10	7	12	7	14	16	5
MENN	64	4	10	7	10	4	8	2	10	7	2
KVINNER	39	7	3	1	-	3	4	5	4	9	3
UTEN FAST BOPEL I ALT	6	-	-	-	1	-	-	1	3	-	1
MENN	4	-	-	-	-	-	-	1	2	-	1
KVINNER	2	-	-	-	1	-	-	-	1	-	-

TABELL 16. PERSONER 16 ÅR OG OVER ETTER VIKTIGSTE KILDE TIL LIVSOPPHOLD, NÆRING, KJØNN OG TELLINGSKRETS

TELLINGSKRETS OG KJØNN	VIKTIGSTE KILDE TIL LIVSOPPHOLD										
	I ALT	INNTEKT AV EGET ARBEID							PEN- SJDON, TRYGD	FOR- MUE, LAN, STI- PEND M.V.	HUSAR- BEID I HJEM- MET, FORSØR- GET
		NÆRING									
		JORD- SKOG- BRUK, FISKE M.V., HVAL- FANGST	INDU- STRI- M.V., BYGGE- OG ANL. VIRK- SOMHET	VARE- HANDEL	SAM- FERD- SEL	TJEN- ESTE- YTENDE NÆR- INGER	UOPP- GITT				
KOMMUNEN I ALT	2 148	993	406	271	40	111	165	-	525	78	552
MENN	1 106	777	320	251	24	97	85	-	222	47	60
KVINNER	1 042	216	86	20	16	14	80	-	303	31	492
01 GJEMNES	168	80	31	11	2	14	22	-	39	5	44
MENN	87	62	27	11	1	12	11	-	16	4	5
KVINNER	81	18	4	-	1	2	11	-	23	1	39
02 STORLANDET	196	80	42	14	5	6	13	-	60	3	53
MENN	101	68	38	13	3	5	9	-	24	3	6
KVINNER	95	12	4	1	2	1	4	-	36	-	47
03 BERGSØY	109	49	27	14	1	6	1	-	30	1	29
MENN	56	39	22	10	1	6	-	-	14	-	3
KVINNER	53	10	5	4	-	-	1	-	16	1	26
04 TORVIK	278	127	43	28	4	10	42	-	68	19	64
MENN	136	94	36	27	3	7	21	-	28	10	4
KVINNER	142	33	7	1	1	3	21	-	40	9	60
05 ØIE/HEGGEM	168	79	35	23	4	6	11	-	44	2	43
MENN	93	64	29	22	3	6	4	-	22	1	6
KVINNER	75	15	6	1	1	-	7	-	22	1	37
06 ØRE	152	61	37	12	2	5	5	-	41	14	36
MENN	83	50	32	11	1	4	2	-	19	10	4
KVINNER	69	11	5	1	1	1	3	-	22	4	32
07 TØRISSET/SILSET	233	89	21	30	10	10	18	-	74	6	64
MENN	105	73	19	29	6	9	10	-	23	3	6
KVINNER	128	16	2	1	4	1	8	-	51	3	58
08 GAUPSET/ASTAD	215	118	46	40	3	9	20	-	41	7	49
MENN	111	89	31	37	1	9	11	-	17	1	4
KVINNER	104	29	15	3	2	-	9	-	24	6	45
09 BJERKELY	119	60	39	8	-	3	10	-	28	2	29
MENN	66	44	29	7	-	3	5	-	13	2	7
KVINNER	53	16	10	1	-	-	5	-	15	-	22
10 ANGVIK	173	80	11	44	4	17	4	-	32	5	56
MENN	85	64	5	39	2	16	2	-	12	3	6
KVINNER	88	16	6	5	2	1	2	-	20	2	50
11 FAGERLI	111	61	34	14	-	9	4	-	20	8	22
MENN	60	46	23	13	-	7	3	-	9	5	-
KVINNER	51	15	11	1	-	2	1	-	11	3	22
12 FLEMMER	141	59	17	20	5	8	9	-	35	1	46
MENN	69	46	14	19	3	6	4	-	17	1	5
KVINNER	72	13	3	1	2	2	5	-	18	-	41
13 KVALVÅG/HOEM	79	48	23	13	-	8	4	-	9	5	17
MENN	50	38	15	13	-	7	3	-	4	4	4
KVINNER	29	10	8	-	-	1	1	-	5	1	13
UTEN FAST BOPEL I ALT	6	2	-	-	-	-	2	-	4	-	-
MENN	4	-	-	-	-	-	-	-	4	-	-
KVINNER	2	2	-	-	-	-	2	-	-	-	-

TABELL 17. HOVEDTALL FOR HUS OG BEBOEDE BOLIGER I DE ENKELTE TELLINGSKRETSE

TELLINGSKRETS	HUS				BEBOEDE BOLIGER							BO-SAT-TE PR. ROM
	AV DISSE:				AV DISSE MED:							
	I ALT	VAN.HUS TILKN. GARDS- DRIFT, FRITTL. ENEBOL.	BYGGEAR		I ALT	INNLAGT VANN I HUSET	EGET OG BAD	WC	WC OG BAD ELLERS	EGET ELLER FELLES WC OG BAD	EGET ELLER FELLES BAD OG WC	
			1946- 1960	1961- 1970								
KOMMUNEN I ALT	716	658	164	66	910	881	270	46	74	63	0,6	
01 GJEMNES	59	57	11	9	66	64	29	2	3	5	0,6	
02 STORLANDET	68	66	19	5	81	79	16	3	6	7	0,5	
03 BERGSØY	38	37	4	3	47	47	10	1	1	3	0,7	
04 TORVIK	92	80	21	9	121	118	58	5	10	1	0,6	
05 ØIE/HEGGEM	64	61	12	9	75	72	18	3	10	6	0,5	
06 ØRE	51	49	7	-	64	59	13	5	5	10	0,5	
07 TØRISET/SILSET	69	53	23	5	98	92	30	9	10	6	0,6	
08 GAUPSET/ASTAD	64	62	16	12	92	91	29	10	3	2	0,6	
09 BJERKELY	37	37	5	3	48	45	11	-	1	2	0,6	
10 ANGVIK	59	46	20	5	83	79	30	7	11	1	0,5	
11 FAGERLI	37	37	9	1	44	44	4	-	1	8	0,6	
12 FLEMMÅ	51	47	15	4	62	62	18	1	11	5	0,5	
13 KVALVÅG/HOEM	27	26	2	1	29	29	4	-	2	7	0,5	

a. KRETSFORTEGNELSE

Krets- nr.	Navnet på kretsen	Krets- type ¹)	Omfang (Eiendommer med bebodde hus)
0	Uten fast bopel	0	..
1	Gjemnes	S	Gnr. 51-54.
2	Storlandet	S	Gnr. 55-62.
3	Bergsøy	S	Gnr. 45-50.
4	Torvik	S	Gnr. 1-5 og 17-19.
5	Øie/Heggem	S	Gnr. 6-11 og 13-16.
6	Øre	S	Gnr. 20-26.
7	Tøriset/Silset	S	Gnr. 27-31.
8	Gaupset/Astad	S	Gnr. 40-44.
9	Bjerkely	S	Gnr. 33, 34 og 36-39.
10	Angvik	S	Gnr. 76 og 83-88.
11	Fagerli	S	Gnr. 71, 72 og 77-82.
12	Flemma	S	Gnr. 70 og 73-75.
13	Kvalvåg/Hoem	S	Gnr. 63-67 og 69.

1) S = Spredtbygd krets.

b. INNDELINGEN I SOGN PR. 1. NOVEMBER 1970

Navnet på sognet	Omfang (tellingskretsnr.)	Navnet på sognet	Omfang (tellingskretsnr.)
Gjemnes	1-3	Øre	4-13





c. OVERSIKT OVER ENDRINGENE I KOMMUNEINNDELINGEN MELLOM TELLINGEN I 1960 OG TELLINGEN I 1970

Kretsnr. i 1970-tellingen	Kommune i 1960-tellingen	Kretsnr. i 1970-tellingen	Kommune i 1960-tellingen
1-3	1557 Gjemnes	10-13	1560 Tingvoll
4-9	1558 Øre		



1557 GJEMNES

TEGNFORKLARING

-  KOMMUNEGRENSE 1970
-  KOMMUNEGRENSE I 1960, MEN IKKE I 1970
-  KRETSGRENSE 1970
-  NR. PÅ SPREDTBYGD KRETS

