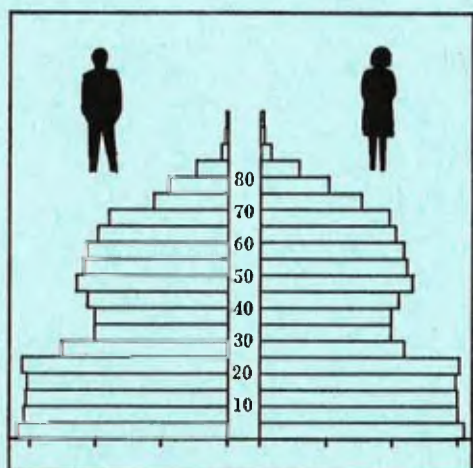


STATISTISKE KOMMUNEHEFTER



FOLKE- OG BOLIGTELLING

1. NOVEMBER 1970

2016 **SØRØYSUND**

STATISTISK SENTRALBYRÅ
OSLO

STATISTISKE KOMMUNEHEFTER



FOLKE- OG BOLIGTELLING
1. NOVEMBER 1970

2016 SØRØYSUND

STATISTISK SENTRALBYRÅ
OSLO 1973

FORORD

Den første statistikken utarbeidd på grunnlag av oppgaver til folketellingen i 1970, ble publisert i desember 1971 i heftet "Folkemengden etter alder og ekteskapelig status, 31. desember 1970".

I serien Statistiske kommunehefter legger Statistisk Sentralbyrå fram de viktigste resultater fra Folke- og bolig telling 1970 for hver enkelt kommune. Heftene vil bli utgitt fra midten av 1972 til siste halvdel av 1973. Da kontrollen av tellingsoppgavene ikke er avsluttet når kommuneheftene utarbeides, er tallene i disse heftene foreløpige.

Endelige tall for hele landet vil bli publisert i 6 hefter som ventes å bli utgitt i 1974. Disse publikasjonene vil også inneholde tabeller med geografiske fordelinger. I tillegg til de tabellene som blir trykt, vil det bli utarbeidd tabeller med mer detaljert statistikk. På grunnlag av tellingsresultatene vil det videre bli utarbeidd et bosettingskart og flere større spesialartikler.

Professor Hallstein Myklebost, Geografisk Institutt, Universitetet i Oslo, har vært Byråets konsulent i arbeidet med kretsinn delingen.

Statistisk Sentralbyrå, Oslo, 2. mai 1972

Petter Jakob Bjerve

Einar Jensen

INNHold

	Side
Prinsipper og definisjoner	7
1. Omfanget av Folke- og bolig telling 1970	7
2. Definisjon av personkjennemerker	7
3. Definisjon av familie- og husholdningstype	10
4. Definisjon av hus og bolig og hus- og boligkjennemerker	11
5. Inndelingen i tellingskretser	13
6. Merknader til tabell 1	14
Tabeller	
1. Folkemengden ved folketellingene 1801-1970	16
2. Folkemengden etter kjønn og inntektstakernes viktigste kilde til livsopphold og næring ...	16
3. Personer 16 år og over etter yrkesaktivitet, kjønn og alder	16
4. Personer 16 år og over med minst 100 arbeidstimer etter yrkesstatus, arbeidstid, kjønn og næring/yrkesområde	17
5. Personer 16-69 år etter yrkesaktivitet, kjønn og høyeste utdanning	18
6. Yrkesaktive, skoleelever og studenter 16 år og over etter kjønn og arbeids-/skole-/studie- sted pr. 1. november 1970	19
7. Familier og personer etter familietype og husholdningstype	19
8. Personer 16 år og over med egen bolig etter alder, ekteskapelig status og kjønn	19
9. Hus, boliger, rom og bosatte etter hustype	20
10. Beboede boliger etter hustype og byggeår, og hus, rom og bosatte etter husets byggeår	20
11. Beboede boliger etter hustype og tallet på rom, og bosatte etter tallet på rom i boligen .	20
12. Beboede boliger, rom og bosatte etter bolig tetthet	21
13. Beboede boliger, rom og bosatte etter boligens utstyr	21
14. Beboede boliger, rom og bosatte etter eier-/leierforholdet til boligen	21
15. Folkemengden etter alder, kjønn og tellingskrets	22
16. Personer 16 år og over etter viktigste kilde til livsopphold, næring, kjønn og tellings- krets	23
17. Hovedtall for hus og beboede boliger i de enkelte tellingskretser	24
Vedlegg	
1 a. Kretsfortegnelse	25
1 b. Oversikt over endringene i kommuneinndelingen mellom tellingen i 1960 og tellingen i 1970.	25
2. Kartskisse over kretsinnndelingen	27
3. Oversiktskart over tettbygd krets	29

Standardtegn

- .. Oppgave mangler
- : Tall kan ikke offentliggjøres
- Null

PRINSIPPER OG DEFINISJONER

1. OMFANGET AV FOLKE- OG BOLIGTELLING 1970

Folketellingen omfatter alle personer (også utenlandske statsborgere) som ifølge Forskrifter av 20. januar 1970 om ordningen og føringen av folkeregistrene, var registrert som bosatt i Norge på tellingstidspunktet den 1. november 1970.

I boligteellingen har en med alle hus og privatboliger (privatleiligheter m.v.) hvor minst én person var registrert bosatt den 1. november 1970. Hus og boliger som var ubebodd eller som var bebodd bare av midlertidig tilstedeværende (f.eks. ugifte personer som oppholdt seg utenom foreldrenes hjem på grunn av studier), omfattes således ikke av tellingen. Heller ikke er boliger for forpleide i aldershjem, pleiehjem og barnehjem og for losjerende i pensjonater, hoteller o.l. med. Hus hvor alle eller en del av de registrert bosatte var forpleide eller losjerende, er derimot inkludert.

I avsnitt 2 er det gjort nærmere rede for bostedsbegrepet (det sted som en person skal regnes som bosatt) og i avsnitt 4 for hus- og boligbegrepet.

2. DEFINISJON AV PERSONKJENNEMERKER

Når ikke annet er nevnt, refererer personopplysningene seg til den 1. november 1970.

Bosted

Den enkelte person er i tellingen regnet å ha sitt bosted i den kommune og i den bolig hvor vedkommende var registrert som bosatt den 1. november 1970 ifølge forskriftene om ordningen og føringen av folkeregistrene. Hovedregelen er her at en person skal registreres som bosatt der hvor vedkommende regelmessig tar sin døgnhvile. De viktigste registreringsreglene er ellers:

Bostedsforhold	Skal registreres som bosatt i
Gift person som p.g.a. arbeid, studier, avtjening av verneplikt e.l. oppholder seg utenom ektefellenes felles bolig	Ektefellenes felles bolig
Ugift person som p.g.a. studier, skolegang eller avtjening av verneplikt oppholder seg utenom foreldrenes/forsørgers bolig	Foreldrenes/forsørgers bolig
Ugift person med eget arbeid og som vanligvis ikke bor hos foreldre/forsørger	Boligen der personen vanligvis bor
Person som p.g.a. ferie, besøk hos kjente, forretningsreise e.l. er fraværende fra boligen der vedkommende vanligvis bor	Boligen der personen vanligvis bor
Person som er forpleid i barnehjem, aldershjem, pleiehjem eller er satt bort i privat pleie	Barnehjemmet, aldershjemmet, pleiehjemmet eller boligen hvor personen er i pleie. (På grunn av registreringsvanker er imidlertid en del personer som var anbrakt i pleiehjem, registrert som bosatt i privatbolig på tellingstidspunktet.)
Person som er innlagt på sykehus eller anbrakt på arbeidsskole, arbeidsanstalt eller i fengsel	Boligen der personen var bosatt før innleggelsen eller anbringelsen

Personer som ikke kan henføres til en bestemt bolig, er regnet til gruppen "Uten fast bopel". Av registreringstekniske grunner har en imidlertid i tellingen også måttet ta med enkelte personer med fast bosted i denne gruppen. Personer uten fast bopel er som regel registrert som bosatt i den kommunen hvor de sist hadde fast bosted.

I det følgende er begrepet "Bosatt" brukt i samme betydning som begrepet "Registrert bosatt". Det er ikke som ved tidligere tellinger, hentet inn opplysninger om midlertidig bosted. Fra 1970-tellingen kan det derfor ikke gis oppgaver over den tilstedeværende befolkning.

Alder

I fordelingene etter alder er den enkelte person gruppert etter alder pr. 31. desember 1970 (1970 minus fødselsår), og ikke som ved tidligere tellinger etter alder på tellingstidspunktet.

Ekteskapelig status

Det er brukt fire hovedgrupperinger etter ekteskapelig status, nemlig ugifte, gifte, separerte og før gifte. Som før gifte er regnet skilte, enker og enkemenn.

Utdanning

Oppgavene over utdanning omfatter enkeltutdanninger på heltid av minst 5 måneders normal varighet og deltidstudninger av tilsvarende varighet. For personer med flere enkeltutdanninger, er den utdanning som har lengst samlet varighet (normal varighet av enkeltutdanningen tillagt varigheten av den forutdanning som kreves) regnet som høyeste utdanning. Av utdanninger med lik samlet varighet, er den som antas å være av størst yrkesmessig betydning, oppfattet som personens høyeste utdanning. Klassifiseringen er i samsvar med Standard for utdanningsgruppering (Statistisk Sentralbyrås Håndbøker, nr. 28). I tellingen er det imidlertid foretatt følgende tre-deling av standardens gymnasnivå (samlet utdanningsvarighet 10-12 år):

1. Utdanning på gymnasnivå I (10 år)
2. Utdanning på gymnasnivå II (11 år)
3. Utdanning på gymnasnivå III (12 år)

Videre er utvidet grunnskoleutdanning (10. frivillig år) i tellingen gruppert sammen med 9-årig grunnskole, mens den er skilt ut som egen gruppe under gymnasnivå i Standard for utdanningsgruppering.

Yrkesaktivitet

Som yrkesaktivitet er regnet alt arbeid mot vederlag, enten i form av lønn, inntekt av egen bedrift, naturalier e.l., inklusive arbeid som familiemedlem uten fast lønn i familiebedrift (f.eks. gårdsbruk, forretning m.v.), vernepliktstjeneste og tilsvarende plikttjeneste, men eksklusive husarbeid for egen familie.

I gruppen "Med yrkesaktivitet" er tatt med alle personer 16 år og over som utførte yrkesaktivitet i hele eller en del av perioden 1. november 1969 - 31. oktober 1970, også personer som begynte eller sluttet i arbeidslivet i denne perioden, deltidsarbeidere og elever og studenter som hadde hatt feriearbeid.

I tidligere tellinger er personer med inntekt av egen yrkesaktivitet som viktigste kilde til livsopphold, regnet til yrkesbefolkningen (personer med yrke). I disse tellingene avviker imidlertid definisjonen av yrkesaktivitet på enkelte punkter fra definisjonen som er gitt ovenfor. I 1970-tellingen er ikke en bestemt gruppe av personer regnet som yrkesbefolkning. Det er imidlertid gitt fordelinger etter viktigste kilde til livsopphold og etter arbeidstid.

Viktigste kilde til livsopphold

Personer 16 år og over er gruppert etter den kilde til livsopphold som var viktigst de siste 12 månedene før tellingstidspunktet.

Med inntekt av eget arbeid er ment inntekt av egen yrkesaktivitet.

"Pensjon, trygd" omfatter syketrygd, arbeidsløshetsstrygd, forsørgertrygd, uføretrygd, alderstrygd, yrkesskadetrygd, krigspensjon, bedriftspensjon o.l. Ektefeller som hadde hver sin pensjon som viktigste kilde til livsopphold, er begge gruppert under denne kilden til livsopphold. I disse tilfellene er således ikke den ene ektefellen regnet som forsørget eller å ha husarbeid i hjemmet som viktigste kilde til livsopphold.

Som formue, lån m.v. er også regnet føderåd, leieinntekt, forpaktningssinntekt, annen formuesinntekt og utbetalinger i samband med livsforsikring eller individuell pensjonsforsikring.

"Stipend m.v." omfatter foruten stipend, underhold fra andre enn privatpersoner (f.eks. stønader fra det offentlige, institusjoner eller bedrifter), unntatt pensjon og trygd.

I gruppen "Husarbeid i hjemmet, forsørget" er tatt med alle personer som ikke hadde en av kildene som er spesifisert foran, som den viktigste kilde til livsopphold.

Inntektstaker/Ikke-inntektstaker

Som inntektstakere er regnet personer 16 år og over med inntekt av eget arbeid; pensjon, trygd m.v.; formue, lån m.v. eller stipend m.v. som viktigste kilde til livsopphold. Tilsvarende er som ikke-inntektstakere regnet alle personer under 16 år og personer 16 år og over som under viktigste kilde til livsopphold er gruppert på "Husarbeid i hjemmet, forsørget". Husmødre som ikke var inntektstakere, er skilt ut som egen gruppe. Denne gruppen omfatter gifte kvinner 16 år og over med husarbeid i hjemmet som viktigste kilde til livsopphold.

I tabell 2 er ikke-inntektstakere gruppert etter samme kilde til livsopphold/næring som en inntektstaker i samme familie (definisjon av familieenheten er gitt i avsnitt 3). Denne inntektstakeren er valgt ut etter følgende prioritetsrekkefølge:

1. Mannlig ektefelle/far
2. Kvinnelig ektefelle/mor
3. Eldste sønn, nest eldste sønn osv.
4. Eldste datter, nest eldste datter osv.

Personer som tilhørte familie uten en eneste inntektstaker, er i tabell 2 gruppert under uopp-gitt kilde til livsopphold.

Elever, studenter (tabell 5)

Som elever og studenter er i tabell 5 regnet personer som i løpet av de siste 12 måneder før tellingstidspunktet, gikk på skole eller studerte, uten hensyn til andre aktiviteter som f.eks. yrkesaktivitet.

Arbeidstid

Opgavene over arbeidstid gjelder perioden 1. november 1969 - 31. oktober 1970 og omfatter tid som er gått med til yrkesaktivitet. Tid som er brukt til skolearbeid, studier og husarbeid for egen familie, er således ikke inkludert. Personer som i perioden hadde mindre enn i alt én måneds sykefravær, og ellers - bortsett fra ferie - arbeidet full dag hele perioden, er regnet å ha hatt heldagsarbeid.

Generelt om grupperingen etter næring, yrke og yrkesstatus

Personer 16 år og over med yrkesaktivitet er gruppert på næring etter arten av virksomheten til den bedrift som den enkelte arbeidet i hele tiden eller lengst tid de siste 12 måneder før tellingstidspunktet. Disse personene er videre gruppert på det yrke og den yrkesstatus som de hadde hele tiden eller lengst tid i bedriften i 12-månedersperioden.

Næring

Næringsgrupperingen er foretatt etter 1960-utgaven av Standard for næringsgruppering i offentlig norsk statistikk (Statistisk Sentralbyrås Håndbøker, nr. 9). Denne standarden er i samsvar med International Standard Industrial Classification of All Economic Activities (ISIC), Rev. 1.

Med begrepet "Industri m.v." som er brukt i tabelldelen, er ment næringene bergverksdrift m.v., industri og kraft- og vannforsyning m.v. Videre er som "Samferdsel" regnet næringene sjøtransport og annen samferdsel. Samlegruppen "Tjenesteytende næringer" omfatter finansinstitusjoner, eien-domsdrift, offentlig administrasjon og forsvar, offentlig og privat tjenesteyting og personlig tjenesteyting. I tabell 4 er under "Annen tjenesteyting" tatt med næringsgrenene hotell- og restaurantdrift og vask, rensing og andre personlige tjenester.

Yrke

Yrkesgrupperingen er foretatt etter Standard for yrkesgruppering i offentlig norsk statistikk (utgitt av Arbeidsdirektoratet i 1965) som i prinsippet følger 1958-utgaven av International Standard Classification of Occupations (ISCO).

Yrkesstatus

I tellingen er det brukt følgende fire grupperinger etter yrkesstatus:

1. Ansatt
2. Selvstendig uten leid hjelp
3. Selvstendig med leid hjelp
4. Familien medlem uten fast lønn i familiebedrift

Personer (også medeiere) som arbeide i firmaer organisert som aksjeselskap, andelslag eller annen selskapsform med begrenset ansvar, er alltid regnet som ansatte.

En person er regnet som selvstendig (med eller uten leid hjelp) dersom vedkommende drev firmaet alene for egen regning eller sammen med andre som medeier med ubegrenset ansvar (f.eks. i ansvarlig selskap). I de tilfelle hvor ektefeller arbeide i felles virksomhet (f.eks. gårdsbruk, forretning) som ikke var organisert som aksjeselskap e.l., er den ene ektefellen regnet som selvstendig og den andre som familiemedlem uten fast lønn i familiebedrift. Gruppen "Familie-medlem uten fast lønn i familiebedrift" omfatter ellers personer som arbeide i familievirksomhet uten fast avtalt lønn og som verken var eier eller medeier i virksomheten. Et familiemedlem uten fast lønn kan imidlertid ha vederlag for arbeidet i form av kost og losji, andel av overskott e.l.

I tabell 4 er det gitt oppgaver over tallet på henholdsvis ansatte og selvstendige (med eller uten leid hjelp). Differansen mellom summer av disse tall og totaltall utgjør følgelig tallet på familiemedlemmer uten fast lønn i familiebedrift.

Arbeids-/skole-/studiested

Personer som pr. 1. november 1970 både hadde inntekt av eget arbeid og som gikk på skole eller studerte, er i tabell 6 gruppert som yrkesaktive og etter arbeidssted dersom arbeidstiden de foregående 12 månedene utgjorde minst 1 000 timer. I motsatt fall er de gruppert som skoleelever/studenter og etter skole-/studiested.

Som personer med annet arbeidssted er regnet personer som arbeide i flere kommuner, var til sjøs eller som arbeide i utlandet. Tilsvarende er personer som studerte i utlandet gruppert under annet studiested.

Egen bolig

Ektefeller som var bosatt i samme privatbolig og hvor minst én av ektefellene var boliginnehaver, er begge regnet å ha egen bolig. For øvrig er bare boliginnehaveren eller én av boliginnhaverne gruppert under "Egen bolig". Forpleide i aldershjem, barnehjem og pleiehjem og losjerende i pensjonater og hoteller m.v. er aldri regnet å ha egen bolig.

Definisjon av begrepet "Boliginnehaver" er gitt i kapittel 4 under avsnittet "Eier-/leierforhold".

3. DEFINISJON AV FAMILIE OG HUSHOLDNINGSTYPE

Grupperingene på familie og husholdningstype refererer seg til tellingstidspunktet den 1. november 1970.

Familie

Til én og samme familie er regnet:

1. Ektepar og eventuelle ugifte barn registrert bosatt i samme privatbolig, aldershjem, pleiehjem, pensjonat, hotell e.l.
2. Far/mor med ugifte barn registrert bosatt i samme privatbolig, aldershjem, pleiehjem, pensjonat, hotell e.l.
3. Hver enkelt person som ikke hører inn under noen av de to gruppene som er spesifisert ovenfor (bl.a. personer uten fast bopel). Disse personene danner således hver for seg egen familie (familie med én person).

I familier med ektepar er også tatt med eventuelle ugifte barn av bare den ene ektefellen og ugifte adoptivbarn og stebarn, men ikke fosterbarn.

Av reglene som er nevnt ovenfor, går det fram at personer (f.eks. ektefeller) som ikke var registrert bosatt i samme privatbolig, aldershjem, pleiehjem, pensjonat, hotell e.l., aldri er gruppert under samme familie. Videre går det fram at gifte, separerte, skilte, enker og enkemenn ikke i noe tilfelle er regnet til samme familie som foreldrene. Når f.eks. et ektepar bor sammen med en skilt datter, danner ektefellene egen familie og datteren egen familie. Ellers kan nevnes at ugifte søsken som har felles bolig, men hvor ingen av foreldrene er bosatt, hver for seg er regnet som særskilt familie.

Husholdningstype

Det er skilt mellom tre hovedtyper av husholdning, nemlig privathusholdning, felleshusholdning og annen husholdning.

Gruppen "Privathusholdning" omfatter personer som var registrert som bosatt i privatbolig. Denne husholdningstypen er videre splittet opp etter tallet på familier i husholdningen. Som husholdningsenhet er her regnet bolighusholdning (som omfatter alle bosatte i samme bolig) og ikke kostholdning som ved tidligere tellinger.

Til felleshusholdning er regnet forpleide som var registrert bosatt i aldershjem, barnehjem og pleiehjem og losjerende som var registrert bosatt i pensjonat, hotell e.l.

Betjeningspersonale bosatt ved felleshusholdninger er alltid gruppert under privathusholdning. Det samme gjelder militært personell som var bosatt i militærforlegning.

Annen husholdning omfatter personer uten fast bopel.

4. DEFINISJON AV HUS OG BOLIG OG HUS- OG BOLIGKJENNEMERKER

Hus- og boligopplysningene refererer seg til den 1. november 1970.

Hus

Som eget hus er som hovedregel regnet bygg som fra kjeller til loft er atskilt fra andre bygg. Fra denne regelen er det gjort følgende to unntak:

1. Hver enkelt bolig i vertikalt delte tomannsboliger og i rekke, kjede, atrium og terrasse er alltid regnet som særskilt hus.

2. Selv om det fra kjeller til loft er skillevegg(er) uten gjennomgang, er henholdsvis horisontalt delte tomannsboliger som er bygd sammen i rekke e.l., og hver enkelt blokk regnet til ett og samme hus.

Som nevnt under avsnitt 1, omfatter tellingen alle hus hvor minst én person var registrert som bosatt den 1. november 1970.

Bolig

Til en bolig (leilighet m.v.) er som hovedregel regnet rom som er bygd (eller ombygd) til bruk for én person eller for flere personer med fellesskap i kost og losji, og hvor det er adkomst til rommene (rommet) uten å måtte gå gjennom en annen bolig. Avgrensingen av boligenhetene er ellers foretatt etter følgende spesielle regler:

1. En hybel med egen inngang (utenfra eller fra korridor, oppgang e.l.) og som er bygd i tilknytning til en bolig, er regnet som særskilt bolig bare når hybelboeren (hybelboerne) selv holdt kosten.

2. Hybler uten egen inngang er ikke skilt ut som særskilte boliger.

3. I hybelbygg o.l. er hver enkelt hybel regnet som egen bolig, også i de tilfelle flere hybler har felles gang, hall, bad og/eller kjøkken.

4. I bygg for felleshusholdning, i hus som er bygd i tilknytning til slike bygg og i militærforlegninger er hybler o.l. for ansatte regnet som særskilte boliger. Likeledes er rom som ble brukt av en ansatt med ektefelle og eventuelle barn, regnet til én og samme bolig.

Med privatbolig er i tellingen ment boliger som ikke er bebodd av forpleide i aldershjem, barnehjem og pleiehjem eller av losjerende i pensjonater, hoteller o.l. Boliger for ansatte (f.eks. sykepleiere) ved felleshusholdninger er således regnet som privatboliger. Det samme gjelder boliger for befal m.v. i militærforlegninger.

Som nevnt under avsnitt 1, omfatter tellingen alle privatboliger hvor minst én person var registrert bosatt den 1. november 1970. Som betegnelse på disse boligene er i tabelldelen brukt "Bebodde boliger". For de enkelte hus som er med i tellingen, er det imidlertid hentet inn oppgaver over samlet tall på privatboliger (inkl. ubebodde boliger og boliger med bare midlertidig bosatte). Tallene på boliger i alt i tabell 9 gjelder disse boligene.

Rom

Oppgavene over tall på rom refererer seg til boliger som er med i tellingen, og omfatter beboelsesrom på 6 m² eller mer som kan nyttes året rundt. Bortsett fra i tabell 11, er også kjøkken på 6 m² eller mer inkludert. Entré, hall, bad, alkove, hems og rom som bare nyttes i næringsvirksomhet (f.eks. kontor) er ikke med.

Bosatte

Tallene på bosatte omfatter personer registrert som bosatt i privatboliger og således ikke personer som er regnet til felleleshusholdning og personer uten fast bopel.

Hustype

Som våningshus i tilknytning til gårdsdrift er - uansett hustype ellers - regnet hus hvor gårdbrukeren selv, forpakter eller kårfolk var bosatt, men ikke hus for gårdsarbeidere og hus på nedlagte bruk.

Hustypen "Frittliggende enebolig" omfatter hus med én bolig og med minst en halv meters avstand til nærmeste hus (unntatt garasje o.l.).

Til gruppen "Enebolig i rekke, kjede, atrium m.v." er også regnet husenhetene i vertikalt delte tomannsboliger.

Horisontalt delt tomannsbolig er hus med to vanlige leiligheter (som kan ha ulik størrelse) og hvor den ene leiligheten ligger i en etasje over den annen.

Hustypen "Annet småhus" omfatter hus med inntil 2½ etasjer (ekskl. underetasje), unntatt våningshus i tilknytning til gårdsdrift, eneboliger og horisontalt delte tomannsboliger. Hus som har én eller to vanlige leiligheter og hybelleilighet som er skilt ut som egen bolig, er også gruppert under denne hustypen.

Som blokk er regnet hus med 3 etasjer (ekskl. underetasje) eller mer.

Provisorisk boligbygg er hus m.v. som helt eller delvis er tatt i bruk til bolig for 10 år eller mindre (inkl. campingvogner, båter, telt, gammer o.l.).

Gruppen "Forretningsbygg m.v." omfatter hus hvor halvparten eller mindre av golvarealet nyttes til privatboliger, unntatt bygg for felleleshusholdning. Hus med to etasjer og hvor det er forretning i første etasje og bolig i annen etasje, er alltid gruppert under denne hustypen.

Som bygg for felleleshusholdning er regnet hus hvor det for bosatte og/eller midlertidig tilstedeværende er organisert felleleshusholdning. Hus i studentbyer o.l. er imidlertid aldri gruppert her. Av avgrensingsregler som det er gjort rede for under andre avsnitt, går det fram at oppgaver over tall på boliger, rom og bosatte i bygg for felleleshusholdning, bare omfatter privatboliger og rom og bosatte i disse boligene.

Byggeår

Som byggeår er for det enkelte hus regnet det år da minst halvparten av boligene i huset var ferdige til innflytning. Hus som er ombygd, er gruppert etter opprinnelig byggeår.

WC, bad

Boliger med eget wc/eget bad omfatter boliger med wc/bad som bare de bosatte i boligen har rett til å nytte, uten hensyn til om wc/bad ligger i eller utenfor boligen. Som boliger med felles wc/felles bad er regnet boliger som har wc/bad felles med en eller flere andre boliger.

Eier-/leierforhold

Personer med råderett over boligen som de er bosatt i (eier, leier den e.l.), er regnet som boliginnhavere.

Boliginnehavere (f.eks. medlemmer av borettslag) med aksje eller andel som gir boret til boligen, er alltid regnet som leieboere med aksje/andel, også i de tilfelle det er betalt innskott som er høyere enn pålydende verdi av aksjen/andelen.

Leieboere med innskott er boliginnehavere som har betalt innskott (f.eks. obligasjonsinnskott) for å leie boligen, men ikke leieboere som bare har betalt forskott på husleie.

Boliginnehavere som disponerer boligen vederlagsfritt eller som kårbolig, er regnet som leieboere.

En boliginnehaver er regnet å disponere boligen som tjenestebolig når den er stilt til disposisjon i samband med tjenesteforhold på vilkår av at boligen må fraflyttes når tjenesteforholdet opphører, uten hensyn til om det betales husleie eller ikke. Boliger som boliginnehaveren har aksje, andel eller innskott i, er imidlertid aldri regnet som tjenestebolig.

Gjennomsnittstall

Boliger pr. hus er lik tallet på privatboliger i hus som er med i tellingen (inkl. ubebodde boliger og boliger med bare midlertidig tilstedeværende) dividert med tallet på hus som er med i tellingen.

Bebodde boliger pr. hus er lik tallet på privatboliger som er med i tellingen dividert med tallet på hus som er med i tellingen.

Rom pr. bolig er lik tallet på rom (inkl. kjøkken på 6 m^2 eller mer) i privatboliger som er med i tellingen dividert med tallet på disse boligene.

Bosatte pr. bolig er lik tallet på bosatte i privatboliger dividert med tallet på privatboliger som er med i tellingen.

Bosatte pr. rom er lik tallet på bosatte i privatboliger dividert med tallet på rom (inkl. kjøkken på 6 m^2 eller mer) i privatboliger som er med i tellingen.

5. INNDELINGEN I TELLINGSKRETSE

For områder som i 1960 tilhørte herredskommune, er kretsinnstillingen foretatt av Byrådet og etter de samme retningslinjer som i 1960-tellingen. Følgende hovedregler er lagt til grunn for innstillingen:

1. En tellingskrets bør være mest mulig ensartet når det gjelder kommunikasjonsforhold, næringsstruktur og befolkningsutvikling.
2. Kretsgrensener må ikke skjære sogne- eller kommunegrensener.
3. En krets skal bestå enten bare av ett tettbygd strøk, del av tettbygd strøk eller av spredtbygd strøk. Som tettbygd strøk regnes områder med minst 200 bosatte på tellings-tidspunktet og hvor avstanden mellom bolighusene som regel ikke overstiger 50 meter. En hussamling som ligger mer enn 50 meter fra en tettbebyggelse, er imidlertid regnet som en del av det tettbygde strøket dersom hussamlingen naturlig hører sammen med tettbebyggelsen. Andre områder er regnet som spredtbygde strøk og er delt videre opp i tellingskretser.

I 1970-tellingen er det for områder som i 1960 tilhørte herredskommune, bare foretatt følgende endringer i kretsinnstillingen som da ble brukt:

1. Når regulering av kommune- eller sognegrensener førte til at en 1960-krets falt inn under mer enn én kommune eller ett sogn i 1970, er kretsen delt videre opp slik at kretsgrensener ikke skjærer kommune- eller sognegrensener.

2. Grensene for tettbygde strøk (og dermed for tettbygde kretser) er justert i samsvar med bosettingen pr. 1. november 1970 etter reglene for avgrensning av disse strøkene.

3. I de tilfelle avgrensingen i 1960-tellingen av spredtbygde kretser ikke var i samsvar med reglene for kretsinnstilling, er grensene justert i 1970-tellingen.

Innstillingen i tellingskretser av områder som i 1960 tilhørte bykommune, er foretatt av folke-registrene i samråd med kommunale myndigheter. I flere tilfelle er kretsinnstillingen for disse områdene ikke den samme som i 1960-tellingen. I begge tellingene er imidlertid grensene fastlagt slik at de ikke skjærer kommune- eller sognegrensener og at en krets består enten bare av tettbygd strøk eller bare av spredtbygd strøk (avgrenset etter reglene som er nevnt ovenfor).

Tettbygde strøk i områder som i 1960 tilhørte herredskommune, er vanligvis ikke delt opp i flere kretser. Byområder er imidlertid alltid regnet til flere kretser.

I vedlegg 1 a er det gitt en kretsfortegnelse, i vedlegg 2 en kartskisse over kretsinn-
delingen og i vedlegg 3 et oversiktskart over én eller flere tettbygde kretser.

6. Merknader til tabell 1

I tabell 1 har en generelt sett tatt sikte på å gi tall tilbake til 1801 etter kommuneinn-
delingen i 1970. Over et så langt tidsrom har det imidlertid skjedd så mange endringer i kommune-
inndelingen at det for de fleste kommuner ikke kan gis en sammenliknbar tallserie for hele perioden.

I 1869 ble Hammerfest landdistrikt delt i to herreder - Hammerfest landdistrikt (senere Sør-
øysund) og Kvalsund. Mellom tellingen i 1960 og tellingen i 1970 er en del av Sørøysund overført til
Hammerfest. I vedlegg 1 b er det gitt en oversikt som viser hvilke tellingskretser i 1970-tellingen
som i 1960 tilhørte Sørøysund.

I tabell 1 omfatter tallene for 1946 og tidligere også folketallet (i alt 36 personer pr. 1.
november 1960) i området som er overført fra Sørøysund til Hammerfest.

TABELLER

1

TABELL 1. FOLKEMENGDEN VED FOLKETELLINGENE 1801-1970

ÅR	FOLKE- MENGDE	ÅR	FOLKE- MENGDE	ÅR	FOLKE- MENGDE	ÅR	FOLKE- MENGDE	ÅR	FOLKE- MENGDE	ÅR	FOLKE- MENGDE
1801	1835	1865	1900 ..	1 077	1930 ..	1 955	1960 ..	2 196
1815	1845	1875 ..	872	1910 ..	1 361	1946 ..	2 061	1970 ..	2 221
1825	1855	1890 ..	1 008	1920 ..	1 689	1950 ..	2 048		

I SE MERKNADER TIL TABELL 1 PÅ SIDE 14

TABELL 2. FOLKEMENGDEN ETTER KJØNN OG INNTEKTSTAKERNES VIKTIGSTE KILDE TIL LIVSOPPHOLD OG NÆRING

VIKTIGSTE KILDE TIL LIVSOPPHOLD OG NÆRING	IKKE-INNTEKTSTAKERE									
	I ALT	MENN	KVIN- NER	INN- TEKTS- TAKERE	I ALT	HUS- MØDRE	ANDRE			
							I ALT	AV DISSE:		
								UNDER 16 ÅR	16-24 ÅR	
I ALT	2 221	1 188	1 033	1 050	1 171	304	867	760	95	
INNTEKT AV EGET ARBEID I ALT ..	1 808	1 002	806	796	1 012	274	738	659	71	
JORDBRUK OG SKOGBRUK M.V. ...	49	25	24	24	25	7	18	17	1	
FISKE M.V. OG HVALFANGST	560	342	218	233	327	103	224	194	27	
INDUSTRI M.V.	413	218	195	156	257	58	199	181	16	
BYGGE- OG ANLEGGSVIRKSOMHET .	123	68	55	37	86	23	63	59	4	
VAREHANDEL	202	105	97	90	112	30	82	80	2	
SAMFERDSEL	179	121	58	114	65	20	45	37	7	
TJENESTEYTENDE NÆRINGER	278	121	157	138	140	33	107	91	14	
UOPPGITT NÆRING	4	2	2	4	-	-	-	-	-	
PENSJON, TRYGD	357	157	200	236	121	29	92	75	16	
FORMUE, LAN M.V.	7	5	2	7	-	-	-	-	-	
STIPEND M.V.	13	10	3	11	2	-	2	2	-	
UOPPGITT	36	14	22	-	36	1	35	24	8	

TABELL 3. PERSONER 16 ÅR OG OVER ETTER YRKESAKTIVITET, KJØNN OG ALDER

KJØNN OG ALDER	I ALT	UTEN YRKES- AKTI- VITET	MED YRKESAKTIVITET							UOPP- GITT
			ARBEIDSTID I TIMER							
			I ALT	UNDER 100	100- 499	500- 999	1 000 OG MER			
							I ALT	AV DISSE: HELDAGS- ARBEID		
I ALT	1 461	549	912	3	69	102	738	536	-	
16-19	157	63	94	1	17	18	58	36	-	
20-24	192	51	141	-	15	14	112	79	-	
25-59	871	273	598	2	34	57	505	378	-	
60-66	114	54	60	-	2	7	51	36	-	
67-69	33	20	13	-	1	3	9	6	-	
70 OG OVER	94	88	6	-	-	3	3	1	-	
MENN I ALT	809	137	672	-	33	47	592	450	-	
16-19	89	27	62	-	12	11	39	25	-	
20-24	102	8	94	-	9	7	78	57	-	
25-59	481	34	447	-	10	18	419	329	-	
60-66	64	13	51	-	:	:	:	:	-	
67-69	21	9	12	-	:	:	:	:	-	
70 OG OVER	52	46	6	-	-	3	3	1	-	
KVINNER I ALT	652	412	240	3	36	55	146	86	-	
16-19 I ALT	68	36	32	1	5	7	19	11	-	
AV DISSE: GIFTE ...	-	-	-	-	-	-	-	-	-	
20-24 I ALT	90	43	47	-	6	7	34	22	-	
AV DISSE: GIFTE ...	36	27	9	-	1	-	8	5	-	
25-59 I ALT	390	239	151	2	24	39	86	49	-	
AV DISSE: GIFTE ...	345	215	130	2	21	38	69	38	-	
60-66	50	41	9	-	:	:	:	:	-	
67-69	12	11	1	-	:	:	:	:	-	
70 OG OVER	42	42	-	-	-	-	-	-	-	

TABELL 4. PERSONER 16 ÅR OG OVER MED MINST 100 ARBEIDSTIMER ETTER YRKESSTATUS, ARBEIDSTID, KJØNN OG NÆRING/YRKESOMRÅDE

NÆRING/YRKESOMRÅDE	AV DISSE:					ARBEIDSTID I TIMER					
	I ALT	SELV-STEN-DIGE		MENN	KVIN-NER	100-999			1 000 OG MER		
		AN-SATTE				I ALT	MENN	KVIN-NER	I ALT	MENN	KVIN-NER
I ALT	909	680	197	672	237	171	80	91	738	592	146

NÆRING											
JORDBRUK	46	4	18	22	24	23	6	17	23	16	7
SKOGBRUK M.V.	-	-	-	-	-	-	-	-	-	-	-
FISKE M.V., HVALFANGST	248	104	141	245	3	29	27	2	219	218	1
BERGVERKSDRIFT M.V. ...	1	1	-	1	-	:	:	-	:	:	-
INDUSTRI	173	162	11	120	53	34	16	18	139	104	35
BYGGE- OG ANLEGGSVIRKS.	39	30	8	38	1	:	2	:	:	36	:
KRAFT-, VANNFORS. M.V.	3	3	-	3	-	1	1	-	2	2	-
VAREHANDEL	107	93	10	70	37	24	9	15	83	61	22
FINANSINSTITUSJONER ...	5	5	-	2	3	1	:	:	4	:	:
EIENDOMSDRIFT	-	-	-	-	-	-	-	-	-	-	-
SJØTRANSPORT	95	92	3	83	12	7	4	3	88	79	9
ANNEN SAMFERDSEL	25	20	5	14	11	3	1	2	22	13	9
OFF. ADM. OG FORSVAR ..	27	27	-	23	4	6	4	2	21	19	2
OFF. OG PRIV. TJ.YTING	111	111	-	47	64	27	8	19	84	39	45
LØNT HUSARBEID	6	6	-	-	6	3	-	3	3	-	3
ANNEN TJENESTEYTING ...	19	18	1	2	17	8	:	:	11	:	:
UOPPGITT	4	4	-	2	2	2	1	1	2	1	1

1											
YRKESOMRÅDE											
TEKNISK, VITENSKAPELIG, HUMANISTISK OG KUNST- NERISK ARBEID I ALT ...	58	58	-	32	26	9	3	6	49	29	20
TEKNISK ARBEID	4	4	-	4	-	-	-	-	4	4	-
MEDISINSK ARBEID	-	-	-	-	-	-	-	-	-	-	-
SYKEPLEIE- OG ANNET PLEIEARBEID	10	10	-	1	9	2	:	:	8	:	:
PEDAGOGISK ARBEID ...	39	39	-	24	15	7	:	:	32	:	3
ADM.- OG FORVALTNINGS- ARB., BEDR.- OG ORGANI- SASJONSLEDELSE I ALT ..	15	8	7	15	-	-	-	-	15	15	-
OFFENTLIG ADM.- OG FORVALTNINGSARBEID ..	3	3	-	3	-	-	-	-	3	3	-
BEDR. OG ORG.LEDELSE	12	5	7	12	-	-	-	-	12	12	-
KONTORARBEID	30	29	-	16	14	9	2	7	21	14	7
HANDELSARBEID I ALT ...	64	51	9	35	29	:	4	:	:	31	:
GROSSISTER OG DETALJISTER	8	-	8	7	1	:	1	:	:	6	:
HANDELSARB. FRA KONT. OG DETALJHANDELSARB.	54	51	-	27	27	13	3	10	41	24	17
JORDBRUKS-, SKOGBRUKS- OG FISKEARBEID	290	104	159	264	26	52	34	18	238	230	8
GRUVE- OG SPRENGNINGS- ARBEID M.M.	1	1	-	1	-	:	:	-	:	:	-
TRANSPORT- OG KOMMUNI- KASJONSARBEID I ALT ...	113	105	8	101	12	8	6	2	105	95	10
VEGTRAFIKKARBEID	22	17	5	22	-	4	4	-	18	18	-
POST- OG TELEKOM.ARB.	14	14	-	3	11	2	-	2	12	3	9
INDUSTRI-, BYGGE- OG ANLEGG SARBEID I ALT ...	214	201	13	169	45	33	19	14	181	150	31
JERN- OG MET.VAREARB.	18	16	2	18	-	2	2	-	16	16	-
ELEKTROARBEID	3	3	-	3	-	-	-	-	3	3	-
TREARBEID	16	12	4	16	-	2	2	-	14	14	-
NÆRINGSMIDDELARBEID .	110	106	4	65	45	22	8	14	88	57	31
KJEMISK PROSESSAR- BEID, TREFOREDLINGS- OG PAPIRARBEID	3	3	-	3	-	2	2	-	1	1	-
LASTE-, LOSSE- OG LAGERARBEID	18	18	-	18	-	1	1	-	17	17	-
SERVICEARBEID I ALT ...	109	108	1	26	83	40	7	33	69	19	50
SIVILT OVERVÅKNINGS- OG TRYGGINGSARBEID ..	6	6	-	4	2	2	:	:	4	:	:
HOTELL- OG RESTAU- RANTARBEID, HUSARBEID VAKTMESTER- OG	47	46	1	11	36	14	3	11	33	8	25
RENGJØRINGSARBEID ...	45	45	-	9	36	21	1	20	24	8	16
MILITÆRT ARBEID	11	11	-	11	-	4	4	-	7	7	-
UOPPGITT	4	4	-	2	2	2	1	1	2	1	1

1 BARE ET UTVALG AV YRKESOMRÅDER ER SPESIFISERT

TABELL 5. PERSONER 16-69 ÅR ETTER YRKESAKTIVITET, KJØNN OG HØYESTE UTDANNING

KJØNN OG HØYESTE UTDANNING	I ALT	UTEN YRKESAKTIVITET, ARBEIDSTIMER UNDER 100 TIMER ELLER UOPPGITT		MED 100 ARBEIDSTIMER ELLER MER					1 000 TIMER OG MER
		I ALT	AV DISSE: I ALT ELEVER, STU- DENTER	100-499 TIMER		500-999 TIMER		I ALT	
				I ALT	AV DISSE: ELEVER, STU- DENTER	I ALT	AV DISSE: ELEVER, STU- DENTER		
I ALT	1 367	464	68	903	69	24	99	20	735
MENN I ALT	757	91	38	666	33	17	44	14	589
UNGDOMSSKOLENIVA, 7-9 ÅR, I ALT ..	645	80	29	565	26	10	38	11	501
7-ÅRIG FOLKESKOLE	427	47	-	380	9	-	21	1	350
ALLMENT FAGFELT ELLERS	122	24	21	98	10	7	9	5	79
ADMINISTRASJON OG ØKONOMI	30	2	2	28	1	-	1	-	26
INDUSTRI, HÅNDVERK OG TEKNIKK ..	43	6	5	37	4	2	5	3	28
SAMFERDSEL	9	1	1	8	-	-	1	1	7
JORDBRUK, SKOGBRUK OG FISKE	13	-	-	13	2	1	-	-	11
GYMNASNIVA I, 10 ÅR, I ALT	54	5	4	49	2	2	2	-	45
ALLMENT FAGFELT	17	-	-	17	1	1	-	-	16
ADMINISTRASJON OG ØKONOMI	-	-	-	-	-	-	-	-	-
INDUSTRI, HÅNDVERK OG TEKNIKK ..	12	4	4	8	1	1	-	-	7
SAMFERDSEL	18	-	-	18	-	-	1	-	17
JORDBRUK, SKOGBRUK OG FISKE	4	1	-	3	-	-	-	-	3
TJENESTEYTING OG FORSVAR	3	-	-	3	-	-	1	-	2
GYMNASNIVA II,III, 11-12 ÅR, I ALT	26	3	3	23	3	3	2	2	18
ALLMENT FAGFELT	9	2	2	7	2	2	1	1	4
ADMINISTRASJON OG ØKONOMI	-	-	-	-	-	-	-	-	-
INDUSTRI, HÅNDVERK OG TEKNIKK ..	6	1	1	5	-	-	1	1	4
SAMFERDSEL	7	-	-	7	1	1	-	-	6
HELSEVERN	-	-	-	-	-	-	-	-	-
JORDBRUK, SKOGBRUK OG FISKE	-	-	-	-	-	-	-	-	-
TJENESTEYTING OG FORSVAR	4	-	-	4	-	-	-	-	4
UNIVERSITETS- OG HØGSKOLENIVA I, 13-14 ÅR, I ALT	19	-	-	19	1	1	1	-	17
UNDERVISNING	14	-	-	14	-	-	1	-	13
ADMINISTRASJON, ØKONOMI, SAMFUNNSVITENSKAP OG JUS	3	-	-	3	-	-	-	-	3
UNIVERSITETS-, HØGSKOLENIVA II,III OG FORSKERNIVA, OVER 14 ÅR, I ALT	9	-	-	9	-	-	1	1	8
UNDERVISNING	6	-	-	6	-	-	1	1	5
UOPPGITT ELLER INGEN UTDANNING ...	4	3	2	1	1	1	-	-	-
KVINNER I ALT	610	373	30	237	36	7	55	6	146
UNGDOMSSKOLENIVA, 7-9 ÅR, I ALT ..	535	350	23	185	27	4	46	5	112
7-ÅRIG FOLKESKOLE	341	243	2	98	14	-	29	-	55
ALLMENT FAGFELT ELLERS	130	72	18	58	10	3	10	2	38
ADMINISTRASJON OG ØKONOMI	27	15	2	12	2	-	3	1	7
INDUSTRI, HÅNDVERK OG TEKNIKK ..	13	10	1	3	-	-	1	1	2
SAMFERDSEL	-	-	-	-	-	-	-	-	-
TJENESTEYTING OG FORSVAR	22	9	-	13	1	1	3	1	9
GYMNASNIVA I, 10 ÅR, I ALT	45	14	4	31	3	-	9	1	19
ALLMENT FAGFELT	38	13	4	25	3	-	8	1	14
ADMINISTRASJON OG ØKONOMI	-	-	-	-	-	-	-	-	-
INDUSTRI, HÅNDVERK OG TEKNIKK ..	3	-	-	3	-	-	1	-	2
HELSEVERN	-	-	-	-	-	-	-	-	-
GYMNASNIVA II,III, 11-12 ÅR, I ALT	12	4	-	8	:	-	:	-	7
ALLMENT FAGFELT	4	1	-	3	:	-	-	-	:
ADMINISTRASJON OG ØKONOMI	-	-	-	-	-	-	-	-	-
INDUSTRI, HÅNDVERK OG TEKNIKK ..	3	2	-	1	:	-	:	-	:
HELSEVERN	4	1	-	3	-	-	-	-	3
TJENESTEYTING OG FORSVAR	-	-	-	-	-	-	-	-	-
UNIVERSITETS- OG HØGSKOLENIVA I, 13-14 ÅR, I ALT	12	1	-	11	5	3	-	-	6
UNDERVISNING	10	-	-	10	4	3	-	-	6
NATURVITENSKAP OG TEKNIKK	-	-	-	-	-	-	-	-	-
UNIVERSITETS-, HØGSKOLENIVA II,III OG FORSKERNIVA, OVER 14 ÅR, I ALT	2	:	-	:	:	-	:	-	:
ADMINISTRASJON, ØKONOMI, SAMFUNNSVITENSKAP OG JUS	-	-	-	-	-	-	-	-	-
NATURVITENSKAP OG TEKNIKK	-	-	-	-	-	-	-	-	-
UOPPGITT ELLER INGEN UTDANNING ...	4	4	3	-	-	-	-	-	-

1 BARE ET UTVALG AV FAGOMRÅDER ER SPESIFISERT UNDER DE ENKELTE UTDANNINGSNIVAER

TABELL 6. YRKESAKTIVE, SKOLEELEVER OG STUDENTER 16 ÅR OG OVER ETTER KJØNN OG ARBEIDS-/SKOLE-/STUDIESTED PR. 1. NOVEMBER 1970

ARBEIDS-/SKOLE-/STUDIESTED	I ALT	1			2		
		YRKESAKTIVE			SKOLEELEVER OG STUDENTER		
		I ALT	MENN	KVINNER	I ALT	MENN	KVINNER
I ALT	934	844	630	214	90	60	30
I KOMMUNEN	296	281	176	105	15	8	7
HAMMERFEST	249	213	118	95	36	25	11
TROMSØ	12	2	1	1	10	9	1
ALTA	5	-	-	-	5	3	2
ANDRE KOMMUNER I FYLKET	18	10	9	1	8	4	4
ANDRE KOMMUNER UTENFOR FYLKET ...	19	4	3	1	15	10	5
ANNET STED	335	334	323	11	1	1	-

1 EKSKL. PERSONER SOM AVTJENTE VERNEPLIKTSTJENESTE OG YRKESAKTIVE SOM IKKE HAR OPPGITT ARBEIDSSTED

2 EKSKL. SKOLEELEVER OG STUDENTER SOM IKKE HAR OPPGITT SKOLE-/STUDIESTED

TABELL 7. FAMILIER OG PERSONER ETTER FAMILIETYPPE OG HUSHOLDNINGSTYPE

HUSHOLDNINGSTYPE	I ALT		FAMILIER MED TO ELLER FLERE PERSONER							
	FAMI- LIER	PER- SONER	FAMI- LIER MED EN PER- SON	I ALT		EKTE- PAR UTEN UGIFTE BARN	EKTEPAR MED UGIFTE BARN		MOR ELLER FAR MED UGIFTE BARN	
				FAMI- LIER	PER- SONER		FAMI- LIER	PER- SONER	FAMI- LIER	PER- SONER
I ALT	716	2 221	202	514	2 019	80	356	1 666	78	193
PRIVATHUSHOLDNING I ALT .	698	2 203	184	514	2 019	80	356	1 666	78	193
MED EN FAMILIE	402	1 515	52	350	1 463	53	270	1 288	27	69
MED TO FAMILIER	220	536	90	130	446	22	68	303	40	99
MED FLERE FAMILIER	76	152	42	34	110	5	18	75	11	25
FELLESHUSHOLDNING	-	-	-	-	-	-	-	-	-	-
ANNEN HUSHOLDNING	18	18	18	-	-	-	-	-	-	-

TABELL 8. PERSONER 16 ÅR OG OVER MED EGEN BOLIG ETTER ALDER, EKTESKAPELIG STATUS OG KJØNN

EKTESKAPELIG STATUS OG KJØNN	I ALT	ALDER									
		16-19	20-24	25-29	30-39	40-49	50-59	60-69	70-79	80 OG OVER	
		PERSONER 16 ÅR OG OVER I ALT ...	1 461	157	192	133	265	244	229	147	72
AV DISSE: MED EGEN BOLIG	943	1	44	80	208	217	204	129	48	12	
MENN I ALT	809	89	102	77	140	135	129	85	39	13	
AV DISSE: MED EGEN BOLIG	475	-	11	36	94	114	109	73	29	9	
KVINNER I ALT	652	68	90	56	125	109	100	62	33	9	
AV DISSE: MED EGEN BOLIG	468	1	33	44	114	103	95	56	19	3	
UGIFTE I ALT	474	157	141	43	41	32	30	20	8	2	
AV DISSE: MED EGEN BOLIG	54	1	8	4	7	11	10	9	4	-	
MENN I ALT	325	89	90	37	35	26	26	15	6	1	
AV DISSE: MED EGEN BOLIG	38	-	3	2	5	9	9	7	3	-	
KVINNER I ALT	149	68	51	6	6	6	4	5	2	1	
AV DISSE: MED EGEN BOLIG	16	1	5	2	2	2	1	2	1	-	
GIFTE OG SEPARERTE I ALT	889	-	50	88	215	207	179	104	36	10	
AV DISSE: MED EGEN BOLIG	825	-	36	75	197	201	177	100	30	9	
MENN I ALT	447	-	12	40	100	108	93	63	23	8	
AV DISSE: MED EGEN BOLIG	413	-	8	34	87	104	92	62	19	7	
KVINNER I ALT	442	-	38	48	115	99	86	41	13	2	
AV DISSE: MED EGEN BOLIG	412	-	28	41	110	97	85	38	11	2	
FØR GIFTE I ALT	98	-	1	2	9	5	20	23	28	10	
AV DISSE: MED EGEN BOLIG	64	-	-	1	4	5	17	20	14	3	
MENN I ALT	37	-	-	-	5	1	10	7	10	4	
AV DISSE: MED EGEN BOLIG	24	-	-	-	2	1	8	4	7	2	
KVINNER I ALT	61	-	1	2	4	4	10	16	18	6	
AV DISSE: MED EGEN BOLIG	40	-	-	1	2	4	9	16	7	1	

TABELL 9. HUS, BOLIGER, ROM OG BOSATTE ETTER HUSTYPE

	PERMANENT BOLIGBYGG										PRO- VI- SOR- ISK BO- LIG- BYGG	FOR- RET- NING- BYGG M.V.	BYGG FOR- FEL- LES- HUS- HOLD- NING	UOPP- GITT HUS- TYPE	
	I ALT	I ALT	VA- NING- HUS I TILKN. TIL GARDS- DRIFT	FRITT- LIGG- ENDE ENE- BOLIG	ENE- BOLIG I REKKE, KJEDE, ATRIUM M.V.	ANNEN TALT ENE- BOLIG	HORI- SCN- TALT DELT TO- MANN- BOLIG	ANNET SMÅHUS	BLOKK	ROM					BOSATTE
HUS	480	464	67	330	24	-	18	25	-	2	9	5	-		
BOLIGER I ALT ...	542	517	72	330	24	-	36	55	-	2	11	12	-		
AV DISSE: BEBODDE	535	513	72	330	24	-	35	52	-	2	11	9	-		
ROM	2 584	2 517	411	1 686	127	-	134	159	-	4	45	18	-		
BOSATTE	2 203	2 139	349	1 399	108	-	119	164	-	:	44	:	-		
BOLIGER PR. HUS .	1,1	1,1	1,1	1,0	1,0	-	2,0	2,2	-	1,0	1,2	2,4	-		
ROM PR. BOLIG ...	4,8	4,9	5,7	5,1	5,3	-	3,8	3,1	-	2,0	4,1	2,0	-		
BOSATTE PR. BOLIG	4,1	4,2	4,8	4,2	4,5	-	3,4	3,2	-	:	4,0	:	-		
BOSATTE PR. ROM .	0,9	0,8	0,8	0,8	0,9	-	0,9	1,0	-	:	1,0	:	-		

TABELL 10. BEBODDE BOLIGER ETTER HUSTYPE OG BYGGEAR, OG HUS, ROM OG BOSATTE ETTER HUSETS BYGGEAR

HUSETS BYGGEAR	HUS	BEBODDE BOLIGER							ROM	BOSATTE	BOSATTE				
		I ALT	I PERMANENTE BOLIGBYGG								BE- BOD- DE BO- LIG- ER PR. HUS	ROM BO- LIG	PR. BO- LIG	PR. ROM	
			I VANINGS- HUS I TILKN. I ALT	I ANDRE ENE- OG TO- MANN- BOLIGER FRITTL. OG ENEBOLIGER	I ANDRE OG BLOKK- ER BYGG	I ANDRE BYGG	ROM	BOSATTE							
I ALT	480	535	513	402	111	-	22	2 584	2 203	1,1	4,8	4,1	0,9		
1900 OG FØR	-	-	-	-	-	-	-	-	-	-	-	-	-		
1901-1910	-	-	-	-	-	-	-	-	-	-	-	-	-		
1911-1920	-	-	-	-	-	-	-	-	-	-	-	-	-		
1921-1930	-	-	-	-	-	-	-	-	-	-	-	-	-		
1931-1940	1	1	1	1	-	-	-	7	:	1,0	7,0	:	:		
1941-1945	3	3	3	3	-	-	-	15	:	1,0	5,0	:	:		
1946-1950	128	142	141	117	24	-	1	708	537	1,1	5,0	3,8	0,8		
1951-1960	205	224	211	169	42	-	13	1 088	908	1,1	4,9	4,1	0,8		
1961-1970	143	165	157	112	45	-	8	766	742	1,2	4,6	4,5	1,0		
UOPPGITT	-	-	-	-	-	-	-	-	-	-	-	-	-		

TABELL 11. BEBODDE BOLIGER ETTER HUSTYPE OG TALLET PÅ ROM, OG BOSATTE ETTER TALLET PÅ ROM I BOLIGEN

TALLET PÅ ROM, EKSKL. KJØKKEN	BEBODDE BOLIGER							ROM	BOSATTE	
	I ALT	I PERMANENTE BOLIGBYGG								
		I ALT	I VANINGS- HUS I TILKN. I ALT	I ANDRE ENE- OG TO- MANN- BOLIGER FRITTL. OG ENEBOLIGER	I ANDRE OG BLOKK- ER BYGG	I ANDRE BYGG	ROM			BOSATTE
I ALT	535	513	402	111	-	22	2 203	0,9		
0 ROM ELLER UOPPGITT ..	-	-	-	-	-	-	-	-		
1 ROM I ALT	33	26	4	22	-	7	57	1,3		
MED KJØKKEN I ALT ...	20	18	4	14	-	2	40	1,3		
UNDER 6 KVM.	8	6	-	6	-	2	11	1,4		
6 KVM. OG MER	12	12	4	8	-	-	29	1,2		
UTEN KJØKKEN	13	8	-	8	-	5	17	1,3		
2 ROM I ALT	45	41	17	24	-	4	105	0,8		
MED KJØKKEN	44	40	17	23	-	4	:	:		
UTEN KJØKKEN	1	1	-	1	-	-	:	:		
3 ROM	87	81	60	21	-	6	296	0,9		
4 ROM	223	219	189	30	-	4	1 005	0,9		
5 ROM	99	98	88	10	-	1	493	0,8		
6 ROM	34	34	31	3	-	-	179	0,8		
7 ROM	9	9	9	-	-	-	47	0,7		
8 ROM OG MER	5	5	4	1	-	-	21	0,4		

TABELL 12. BEBODDE BOLIGER, ROM OG BOSATTE ETTER BOLIGTETTHET

	I ALT	BOSATTE PR. ROM, INKL. KJØKKEN PÅ 6 KVM. OG MER									0 ROM ELLER UOPP- GITT
		UNDER	0,25-	0,50-	0,75-	1,00-	1,25-	1,50-	1,75-	2,00	
		0,25	0,49	0,74	0,99	1,24	1,49	1,74	1,99	OG MER	
BEBODDE BOLIGER	535	14	61	124	89	161	41	25	4	16	-
ROM	2 584	80	316	620	465	738	199	106	18	42	-
BOSATTE	2 203	15	114	362	374	783	267	167	32	89	-
ROM PR. BOLIG	4,8	5,7	5,2	5,0	5,2	4,6	4,9	4,2	4,5	2,6	-
BOSATTE PR. BOLIG	4,1	1,1	1,9	2,9	4,2	4,9	6,5	6,7	8,0	5,6	-

TABELL 13. BEBODDE BOLIGER, ROM OG BOSATTE ETTER BOLIGENS UTSTYR

	I ALT	INNLAGT VANN I HUSET										IKKE INN- LAGT VANN I HUSET	UOPP- GITT
		EGET WC		FELLES WC		EGET ELLER FELLES WC OG UTEN BAD		UTEN WC		I HUSET			
		I ALT	I ALT	EGET BAD	FELLES BAD	EGET BAD	FELLES BAD	WC OG UTEN BAD	EGET ELLER FELLES BAD		UTEN BAD		
BEBODDE BOLIGER	535	516	417	11	1	18	16	20	33	19	-		
ROM	2 584	2 516	2 100	27	4	35	80	105	165	68	-		
BOSATTE	2 203	2 154	1 805	40	:	:	55	90	116	49	-		
ROM PR. BOLIG	4,8	4,9	5,0	2,5	4,0	1,9	5,0	5,3	5,0	3,6	-		
BOSATTE PR. BOLIG	4,1	4,2	4,3	3,6	:	:	3,4	4,5	3,5	2,6	-		
BOSATTE PR. ROM	0,9	0,9	0,9	1,5	:	:	0,7	0,9	0,7	0,7	-		

TABELL 14. BEBODDE BOLIGER, ROM OG BOSATTE ETTER EIER-/LEIERFORHOLDET TIL BOLIGEN

	I ALT	BOLIGINNEHAVEREN DISPONERER BOLIGEN SOM										TJEN- ESTE- ELLER FOR- TER- BOLIG	UOPP- GITT
		EIER	LEIEBOER								PAK- TER- BOLIG		
			MED AKSJE/ANDEL				UTEN AKSJE/ANDEL						
			I ALT	I ALT	MED INN- SKOTT	UTEN INN- SKOTT	I ALT	MED INN- SKOTT	UTEN INN- SKOTT				
BEBODDE BOLIGER ...	535	424	72	-	-	-	72	1	71	39	-		
ROM	2 584	2 186	247	-	-	-	247	5	242	151	-		
BOSATTE	2 203	1 851	233	-	-	-	233	:	:	119	-		
ROM PR. BOLIG	4,8	5,2	3,4	-	-	-	3,4	5,0	3,4	3,9	-		
BOSATTE PR. BOLIG ..	4,1	4,4	3,2	-	-	-	3,2	:	:	3,1	-		
BOSATTE PR. ROM ...	0,9	0,8	0,9	-	-	-	0,9	:	:	0,8	-		

TABELL 15. FOLKEMENGDEN ETTER ALDER, KJØNN OG TELLINGSKRETS

TELLINGSKRETS OG KJØNN	I ALT	ALDER									
		UNDER 7	7-15	16-19	20-24	25-29	30-39	40-49	50-59	60-69	70 OG OVER
KOMMUNEN I ALT	2 221	341	419	157	192	133	265	244	229	147	94
MENN I ALT	1 188	177	202	89	102	77	140	135	129	85	52
UGIFTE	704	177	202	89	90	37	35	26	26	15	7
GIFTE OG SEPARERTE	447	-	-	-	12	40	100	108	93	63	31
FØR GIFTE	37	-	-	-	-	-	5	1	10	7	14
KVINNER I ALT	1 033	164	217	68	90	56	125	109	100	62	42
UGIFTE	530	164	217	68	51	6	6	6	4	5	3
GIFTE OG SEPARERTE	442	-	-	-	38	48	115	99	86	41	15
FØR GIFTE	61	-	-	-	1	2	4	4	10	16	24
TETTBYGDE KRETSE I ALT ...	1 082	174	229	73	104	65	129	129	99	47	33
MENN	557	86	112	41	52	37	62	70	59	22	16
KVINNER	525	88	117	32	52	28	67	59	40	25	17
2 INDREFJORD	1 082	174	229	73	104	65	129	129	99	47	33
MENN	557	86	112	41	52	37	62	70	59	22	16
KVINNER	525	88	117	32	52	28	67	59	40	25	17
SPREDTBYGDE KRETSE I ALT .	1 121	166	190	82	88	64	130	114	129	100	58
MENN	618	90	90	47	50	37	73	64	69	63	35
KVINNER	503	76	100	35	38	27	57	50	60	37	23
1 FORSØL	95	21	15	9	7	5	5	15	12	4	2
MENN	51	11	7	6	3	4	1	7	8	3	1
KVINNER	44	10	8	3	4	1	4	8	4	1	1
3 SARAGAMMEN	89	20	12	6	8	9	10	5	17	1	1
MENN	52	13	9	2	3	5	5	3	12	-	-
KVINNER	37	7	3	4	5	4	5	2	5	1	1
4 EIDVÅGEIDET	128	17	18	11	10	8	9	13	13	18	11
MENN	67	10	3	9	5	3	5	9	5	11	7
KVINNER	61	7	15	2	5	5	4	4	8	7	4
5 KÅRHAMN	248	30	42	11	20	10	32	24	34	30	15
MENN	146	14	26	8	16	6	21	14	14	17	10
KVINNER	102	16	16	3	4	4	11	10	20	13	5
6 FELLA	10	-	1	-	1	1	1	3	2	1	-
MENN	8	-	1	-	1	1	1	2	1	1	-
KVINNER	2	-	-	-	-	-	-	1	1	-	-
7 LANGSTRAND	164	17	24	15	16	9	22	14	18	17	12
MENN	84	5	11	7	8	8	13	7	9	8	8
KVINNER	80	12	13	8	8	1	9	7	9	9	4
8 AKKARFJORD	251	41	49	18	18	14	31	28	26	16	10
MENN	130	22	19	8	10	6	15	15	16	13	6
KVINNER	121	19	30	10	8	8	16	13	10	3	4
9 SANDØYBOTN	136	20	29	12	8	8	20	12	7	13	7
MENN	80	15	14	7	4	4	12	7	4	10	3
KVINNER	56	5	15	5	4	4	8	5	3	3	4
UTEN FAST BOPEL I ALT	18	1	-	2	-	4	6	1	1	-	3
MENN	13	1	-	1	-	3	5	1	1	-	1
KVINNER	5	-	-	1	-	1	1	-	-	-	2

TABELL 16. PERSONER 16 ÅR OG OVER ETTER VIKTIGSTE KILDE TIL LIVSOPPHOLD, NÆRING, KJØNN OG TELLINGSKRETS

VIKTIGSTE KILDE TIL LIVSOPPHOLD											
INNTEKT AV EGET ARBEID											
TELLINGSKRETS OG KJØNN	I ALT	NÆRING							PEN- SJON, TRYGD	FOR- MUE, LÅN, STI- PEND M.V.	HUSAR- BEID I HJEM- MET, FORSØR- GET
		I ALT	JORD- SKOG- BRUK, FISKE M.V., HVAL- FANGST	INDU- STRI M.V., BYGGE- OG ANL. VIRK- SOMHET	VARE- HANDEL	SAM- FERD- SEL	TJEN- ESTE- YTENDE NÆR- INGER	UOPP- GITT			
KOMMUNEN I ALT	1 461	796	257	193	90	114	138	4	236	18	411
MENN	809	626	249	154	63	95	63	2	113	14	56
KVINNER	652	170	8	39	27	19	75	2	123	4	355
TETTBYGDE KRETSE I ALT ...	679	390	59	112	72	45	102	-	101	9	179
MENN	359	277	59	84	52	37	45	-	45	7	30
KVINNER	320	113	-	28	20	8	57	-	56	2	149
2 INDREFJORD	679	390	59	112	72	45	102	-	101	9	179
MENN	359	277	59	84	52	37	45	-	45	7	30
KVINNER	320	113	-	28	20	8	57	-	56	2	149
SPRETTBYGDE KRETSE I ALT .	765	396	195	80	18	65	36	2	129	9	231
MENN	438	342	187	69	11	55	18	2	64	7	25
KVINNER	327	54	8	11	7	10	18	-	65	2	206
1 FORSØL	59	28	8	14	1	4	1	-	7	1	23
MENN	33	23	8	12	-	3	-	-	4	1	5
KVINNER	26	5	-	2	1	1	1	-	3	-	18
3 SARAGAMMEN	57	36	6	15	1	11	3	-	3	-	18
MENN	30	30	6	14	-	9	1	-	-	-	-
KVINNER	27	6	-	1	1	2	2	-	3	-	18
4 EIDVAGEIDET	93	45	21	6	3	14	1	-	22	-	26
MENN	54	39	19	6	2	12	-	-	12	-	3
KVINNER	39	6	2	-	1	2	1	-	10	-	23
5 KÅRHAMN	176	85	52	8	5	14	6	-	33	3	55
MENN	106	78	52	7	4	11	4	-	18	3	7
KVINNER	70	7	-	1	1	3	2	-	15	-	48
6 FELLA	9	6	2	1	-	2	1	-	1	:	:
MENN	7	:	:	:	-	:	:	-	:	-	-
KVINNER	2	:	:	:	-	:	:	-	:	:	:
7 LANGSTRAND	123	61	38	6	-	7	10	-	31	:	:
MENN	68	:	:	:	-	:	:	-	:	2	-
KVINNER	55	:	:	:	-	:	:	-	:	:	:
8 AKKARFJORD	161	86	35	26	7	9	7	2	22	1	52
MENN	89	73	33	20	5	9	4	2	11	-	5
KVINNER	72	13	2	6	2	-	3	-	11	1	47
9 SANDØYBOTN	87	49	33	4	1	4	7	-	10	1	27
MENN	51	41	30	4	-	3	4	-	4	1	5
KVINNER	36	8	3	-	1	1	3	-	6	-	22
UTEN FAST BOPEL I ALT	17	10	3	1	-	4	-	2	6	-	1
MENN	12	7	3	1	-	3	-	-	4	-	1
KVINNER	5	3	-	-	-	1	-	2	2	-	-

TABELL 17. HOVEDTALL FOR HUS OG BEBODDE BOLIGER I DE ENKELTE TELLINGSKRETSE

TELLINGSKRETS	HUS				BEBODDE BOLIGER							BO-SAT- TE PR. ROM
	I ALT	AV DISSE:			I ALT	AV DISSE MED:						
		VAN.HUS TILKN. GARDS- DRIFT, FRITTL. ENEBOL.	BYGGEAR			INNLAGT VANN I HUSET	EGET WC OG EGET BAD	WC OG BAD ELLERS	EGET ELLER FELLES WC OG UTEN BAD	EGET ELLER FELLES BAD OG UTEN WC		
KOMMUNEN I ALT	480	397	333	143	535	516	417	30	16	20	0,9	
TETTBYGDE KRETSE I ALT ...	221	156	118	102	263	259	232	20	2	2	0,9	
2 INDRFJORD	221	156	118	102	263	259	232	20	2	2	0,9	
SPREDTBYGDE KRETSE I ALT .	259	241	215	41	272	257	185	10	14	18	0,8	
1 FORSØL	22	20	15	7	22	19	15	-	-	3	0,9	
3 SARAGAMMEN	19	16	11	7	22	22	15	1	-	2	0,8	
4 EIDVÅGEIDET	30	30	29	1	30	29	19	-	1	1	0,8	
5 KÅRHAMN	61	55	56	5	62	58	33	1	10	4	0,8	
6 FELLA	5	5	4	1	5	4	2	-	-	1	0,4	
7 LANGSTRAND	38	36	35	3	40	39	28	-	1	6	0,8	
8 AKKARFJORD	55	51	42	13	62	61	53	7	1	-	0,8	
9 SANDØYBOTN	29	28	23	4	29	25	20	1	1	1	1,0	

a. KRETSFORTEGNELSE

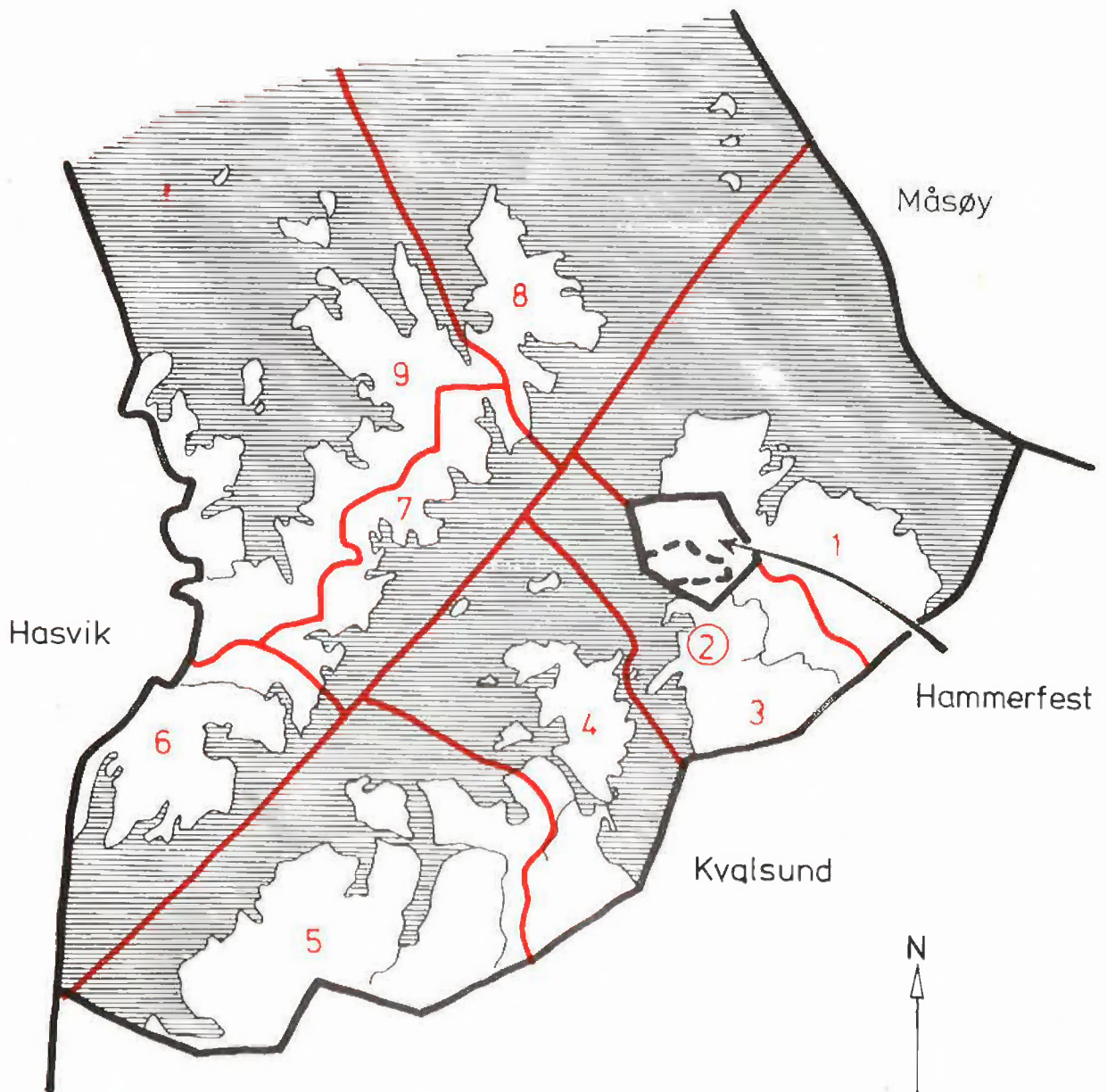
Krets- nr.	Navnet på kretsen	Krets- typel)	Omfang
0	Uten fast bopel	0	..
1	Forsøl	S	Forsøl ytre, matr.nr. 257 B, 296, 423, 424, 585, 586, 784, 786, 847, 848, 868, 951, 952, 1033 og 1373.
2	Indrefjord	T	Se vedlegg 3.
3	Saragammen	S	Matr.nr. 226-229, 269, 287, 432, 462, 481, 1074, 1093, 1254, 1467, 1490 og 2640.
4	Eidvågeidet	S	Matr.nr. 124, 125, 128-130, 130 D/522/291, 291, 292, 372, 479, 580, 722, 739, 740, 745, 809, 860, 918, 941, 1058, 941, 1058, 1115, 1276, 1280 og 1546.
5	Kårhamn	S	Kårhamn skole, festnr. 25, 43 og 44, matr.nr. 135-137, 139, 141, 143, 144, 148, 149 A, 264, 265, 351, 390, 394, 436, 448, 450, 499, 557, 570, 640, 694, 765, 837, 873, 876, 901, 929, 944, 954, 957, 965, 993, 1009, 1014, 1053, 1090, 1108, 1120, 1146, 1156, 1163, 1165, 1166, 1173, 1178, 1180, 1326 og 1450.
6	Fella	S	Matr.nr. 156, 164, 172 og 624.
7	Langstrand	S	Matr.nr. 102, 175, 177-179, 181-186, 315, 401, 406, 415, 416, 435, 459, 529, 545, 550, 601, 618, 631-633, 699, 727, 850, 897, 956, 1021.
8	Akkarfjord	S	Ringnes, matr.nr. 171, 187-189, 191, 393, 396, 429, 430, 477, matr.nr. 510 festnr. 5, 9 og 21, matr.nr. 516, 555, 627, 659, 731, 799, 800, 806, 845, 947, 964, 970-972, 990, 1132, 1387, 1388, 1513, 1514 og 1537.
9	Sandøybotn	S	Matr.nr. 149, 194, 197-199, 200-203, 551, 553, 807, 808, 853, 856, 908, 911-913, 1320 og 1372.

1) T = Tettbygd krets. S = Spredtbygd krets.

b. OVERSIKT OVER ENDRINGENE I KOMMUNEINNDelingen MELLOM TELLINGEN I 1960 OG TELLINGEN I 1970

Kretsnr. i 1970-tellingen	Kommune i 1960-tellingen	Kretsnr. i 1970-tellingen	Kommune i 1960-tellingen
1 - 9 i Sørøysund	2016 Sørøysund	7 i Hammerfest	2016 Sørøysund

2016 SØRØYSUND



TEGNFORKLARING

- KOMMUNEGRENSE 1970
- - - KOMMUNEGRENSE I 1960,
MEN IKKE I 1970
- KRETSGRENSE 1970
- ② MARKERING AV TETTBYGD
KRETS MED NR.
- 3 NR. PÅ SPREDTBYGD KRETS

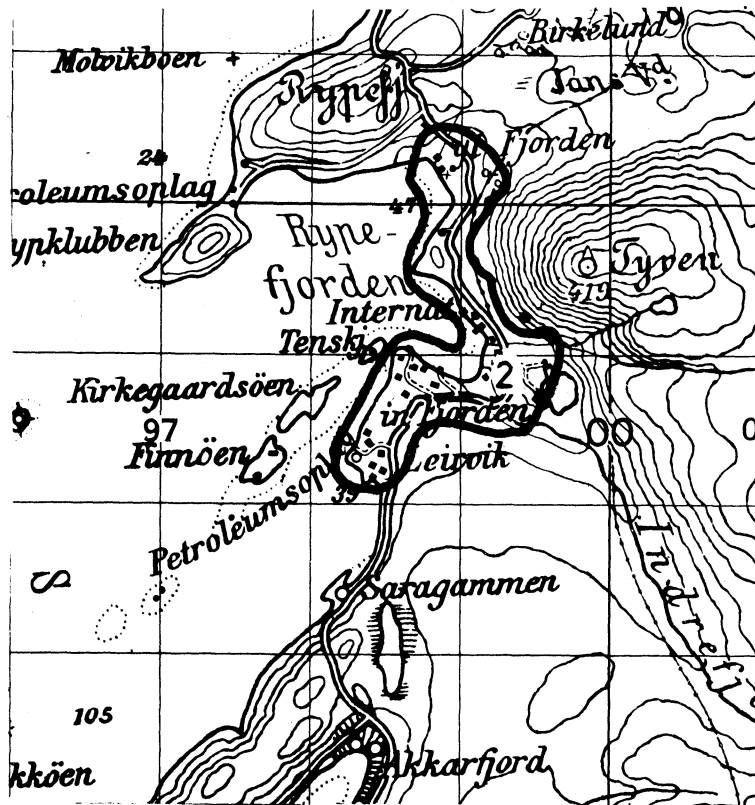
MÅLESTOKK

0 5 10 15 20 KM




2016 SØRØYSUND

TETTBYGD KRETS



MÅLESTOKK 1:50 000



TEGNFORKLARING

— KRETSGRENSE 1970

2 NR. PÅ TETTBYGD KRETS

Med samtykke fra Norges Geografiske Oppmåling er N G O's kartmateriale brukt som kartgrunnlag.