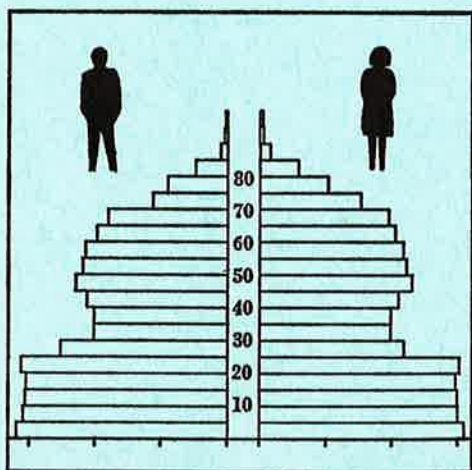


STATISTISKE KOMMUNEHEFTER



# FOLKE- OG BOLIGTELLING

1. NOVEMBER 1970

0543 **VESTRE SLIDRE**

STATISTISK SENTRALBYRÅ  
OSLO

STATISTISKE KOMMUNEHEFTER



FOLKE- OG BOLIGTELLING  
1. NOVEMBER 1970

0543 VESTRE SLIDRE

STATISTISK SENTRALBYRÅ  
OSLO 1973



## FORORD

Den første statistikken utarbeidd på grunnlag av oppgaver til folketellingen i 1970, ble publisert i desember 1971 i heftet "Folkemengden etter alder og ekteskapeleg status, 31. desember 1970".

I serien Statistiske kommunehefter legger Statistisk Sentralbyrå fram de viktigste resultater fra Folke- og bolig telling 1970 for hver enkelt kommune. Heftene vil bli utgitt fra midten av 1972 til siste halvdel av 1973. Da kontrollen av tellingsoppgavene ikke er avsluttet når kommuneheftene utarbeides, er tallene i disse heftene foreløpige.

Endelige tall for hele landet vil bli publisert i 6 hefter som ventes å bli utgitt i 1974. Disse publikasjonene vil også inneholde tabeller med geografiske fordelinger. I tillegg til de tabellene som blir trykt, vil det bli utarbeidd tabeller med mer detaljert statistikk. På grunnlag av tellingsresultatene vil det videre bli utarbeidd et bosettingskart og flere større spesialartikler.

Professor Hallstein Myklebost, Geografisk Institutt, Universitetet i Oslo, har vært Byråets konsulent i arbeidet med kretsinnndelingen.

Statistisk Sentralbyrå, Oslo, 2. mai 1972

Petter Jakob Bjerve

---

Einar Jensen




## INNHold

	Side
Prinsipper og definisjoner .....	7
1. Omfanget av Folke- og bolig telling 1970 .....	7
2. Definisjon av personkjennemerker .....	7
3. Definisjon av familie- og husholdningstype .....	10
4. Definisjon av hus og bolig og hus- og boligkjennemerker .....	11
5. Inndelingen i tellingskretser .....	13
T a b e l l e r	
1. Folkemengden ved folketellingene 1801-1970 .....	16
2. Folkemengden etter kjønn og inntektstakernes viktigste kilde til livsopphold og næring ...	16
3. Personer 16 år og over etter yrkesaktivitet, kjønn og alder .....	16
4. Personer 16 år og over med minst 100 arbeidstimer etter yrkesstatus, arbeidstid, kjønn og næring/yrkesområde .....	17
5. Personer 16-69 år etter yrkesaktivitet, kjønn og høyeste utdanning .....	18
6. Yrkesaktive, skoleelever og studenter 16 år og over etter kjønn og arbeids-/skole-/studie- sted pr. 1. november 1970 .....	19
7. Familier og personer etter familietype og husholdningstype .....	19
8. Personer 16 år og over med egen bolig etter alder, ekteskapelig status og kjønn .....	19
9. Hus, boliger, rom og bosatte etter hustype .....	20
10. Beboede boliger etter hustype og byggeår, og hus, rom og bosatte etter husets byggeår ....	20
11. Beboede boliger etter hustype og tallet på rom, og bosatte etter tallet på rom i boligen .	20
12. Beboede boliger, rom og bosatte etter boligtetthet .....	21
13. Beboede boliger, rom og bosatte etter boligens utstyr .....	21
14. Beboede boliger, rom og bosatte etter eier-/leierforholdet til boligen .....	21
15. Folkemengden etter alder, kjønn og tellingskrets .....	22
16. Personer 16 år og over etter viktigste kilde til livsopphold, næring, kjønn og tellings- krets .....	23
17. Hovedtall for hus og beboede boliger i de enkelte tellingskretser .....	24
V e d l e g g	
1 a. Kretsfortegnelse .....	25
1 b. Inndelingen i sogn pr. 1. november 1970 .....	25
2. Kartskisse over kretsinnndelingen .....	27

### S t a n d a r d t e g n .

- .. Oppgave mangler
- : Tall kan ikke offentliggjøres
- Null



## PRINSIPPER OG DEFINISJONER

## 1. OMFANGET AV FOLKE- OG BOLIGTELLING 1970

Folketellingen omfatter alle personer (også utenlandske statsborgere) som ifølge Forskrifter av 20. januar 1970 om ordningen og føringen av folkeregistrene, var registrert som bosatt i Norge på tellingstidspunktet den 1. november 1970.

I boligteellingen har en med alle hus og privatboliger (privatleiligheter m.v.) hvor minst én person var registrert bosatt den 1. november 1970. Hus og boliger som var ubebodd eller som var bebodd bare av midlertidig tilstedeværende (f.eks. ugifte personer som oppholdt seg utenom foreldrenes hjem på grunn av studier), omfattes således ikke av tellingen. Heller ikke er boliger for forpleide i aldershjem, pleiehjem og barnehjem og for losjerende i pensjonater, hoteller o.l. med. Hus hvor alle eller en del av de registrert bosatte var forpleide eller losjerende, er derimot inkludert.

I avsnitt 2 er det gjort nærmere rede for bostedsbegrepet (det sted som en person skal regnes som bosatt) og i avsnitt 4 for hus- og boligbegrepet.

## 2. DEFINISJON AV PERSONKJENNERMERKER

Når ikke annet er nevnt, refererer personopplysningene seg til den 1. november 1970.

*Bosted*

Den enkelte person er i tellingen regnet å ha sitt bosted i den kommune og i den bolig hvor vedkommende var registrert som bosatt den 1. november 1970 ifølge forskriftene om ordningen og føringen av folkeregistrene. Hovedregelen er her at en person skal registreres som bosatt der hvor vedkommende regelmessig tar sin døgnhvile. De viktigste registreringsreglene er ellers:

Bostedsforhold	Skal registreres som bosatt i
Gift person som p.g.a. arbeid, studier, avtjening av verneplikt e.l. oppholder seg utenom ektefellenes felles bolig	Ektefellenes felles bolig
Ugift person som p.g.a. studier, skolegang eller avtjening av verneplikt oppholder seg utenom foreldrenes/forsørgers bolig	Foreldrenes/forsørgers bolig
Ugift person med eget arbeid og som vanligvis ikke bor hos foreldre/forsørger	Boligen der personen vanligvis bor
Person som p.g.a. ferie, besøk hos kjente, forretningsreise e.l. er fraværende fra boligen der vedkommende vanligvis bor	Boligen der personen vanligvis bor
Person som er forpleid i barnehjem, aldershjem, pleiehjem eller er satt bort i privat pleie	Barnehjemmet, aldershjemmet, pleiehjemmet eller boligen hvor personen er i pleie. (På grunn av registreringsvanker er imidlertid en del personer som var anbrakt i pleiehjem, registrert som bosatt i privatbolig på tellingstidspunktet.)
Person som er innlagt på sykehus eller anbrakt på arbeidsskole, arbeidsanstalt eller i fengsel	Boligen der personen var bosatt før innleggelsen eller anbringelsen

Personer som ikke kan henføres til en bestemt bolig, er regnet til gruppen "Uten fast bopel". Av registreringstekniske grunner har en imidlertid i tellingen også måttet ta med enkelte personer med fast bosted i denne gruppen. Personer uten fast bopel er som regel registrert som bosatt i den kommunen hvor de sist hadde fast bosted.



I det følgende er begrepet "Bosatt" brukt i samme betydning som begrepet "Registrert bosatt".

Det er ikke som ved tidligere tellinger, hentet inn opplysninger om midlertidig bosted. Fra 1970-tellingen kan det derfor ikke gis oppgaver over den tilstedeværende befolkning.

#### *Alder*

I fordelingene etter alder er den enkelte person gruppert etter alder pr. 31. desember 1970 (1970 minus fødselsår), og ikke som ved tidligere tellinger etter alder på tellingstidspunktet.

#### *Ekteskapelig status*

Det er brukt fire hovedgrupperinger etter ekteskapelig status, nemlig ugifte, gifte, separerte og før gifte. Som før gifte er regnet skilte, enker og enkemenn.

#### *Utdanning*

Oppgavene over utdanning omfatter enkeltutdanninger på heltid av minst 5 måneders normal varighet og deltidstudanninger av tilsvarende varighet. For personer med flere enkeltutdanninger, er den utdanning som har lengst samlet varighet (normal varighet av enkeltutdanningen tillagt varigheten av den forutdanning som kreves) regnet som høyeste utdanning. Av utdanninger med lik samlet varighet, er den som antas å være av størst yrkesmessig betydning, oppfattet som personens høyeste utdanning. Klassifiseringen er i samsvar med Standard for utdanningsgruppering (Statistisk Sentralbyrås Håndbøker, nr. 28). I tellingen er det imidlertid foretatt følgende tre-delning av standardens gymnasnivå (samlet utdanningsvarighet 10-12 år):

1. Utdanning på gymnasnivå I (10 år)
2. Utdanning på gymnasnivå II (11 år)
3. Utdanning på gymnasnivå III (12 år)

Videre er utvidet grunnskoleutdanning (10. frivillig år) i tellingen gruppert sammen med 9-årig grunnskole, mens den er skilt ut som egen gruppe under gymnasnivå i Standard for utdanningsgruppering.

#### *Yrkesaktivitet*

Som yrkesaktivitet er regnet alt arbeid mot vederlag, enten i form av lønn, inntekt av egen bedrift, naturalier e.l., inklusive arbeid som familiemedlem uten fast lønn i familiebedrift (f.eks. gårdsbruk, forretning m.v.), vernepliktstjeneste og tilsvarende plikttjeneste, men eksklusive husarbeid for egen familie.

I gruppen "Med yrkesaktivitet" er tatt med alle personer 16 år og over som utførte yrkesaktivitet i hele eller en del av perioden 1. november 1969 - 31. oktober 1970, også personer som begynte eller sluttet i arbeidslivet i denne perioden, deltidsarbeidere og elever og studenter som hadde hatt feriearbeid.

I tidligere tellinger er personer med inntekt av egen yrkesaktivitet som viktigste kilde til livsopphold, regnet til yrkesbefolkningen (personer med yrke). I disse tellingene avviker imidlertid definisjonen av yrkesaktivitet på enkelte punkter fra definisjonen som er gitt ovenfor. I 1970-tellingen er ikke en bestemt gruppe av personer regnet som yrkesbefolkning. Det er imidlertid gitt fordelinger etter viktigste kilde til livsopphold og etter arbeidstid.

#### *Viktigste kilde til livsopphold*

Personer 16 år og over er gruppert etter den kilde til livsopphold som var viktigst de siste 12 månedene før tellingstidspunktet.

Med inntekt av eget arbeid er ment inntekt av egen yrkesaktivitet.

"Pensjon, trygd" omfatter syketrygd, arbeidsløshetsstrygd, forsørgertrygd, uføretrygd, aldersstrygd, yrkesskadetrygd, krigspensjon, bedriftspensjon o.l. Ektefeller som hadde hver sin pensjon som viktigste kilde til livsopphold, er begge gruppert under denne kilden til livsopphold. I disse tilfellene er således ikke den ene ektefellen regnet som forsørget eller å ha husarbeid i hjemmet som viktigste kilde til livsopphold.

Som formue, lån m.v. er også regnet føderåd, leieinntekt, forpaktningssinntekt, annen formuesinntekt og utbetalinger i samband med livsforsikring eller individuell pensjonsforsikring.

"Stipend m.v." omfatter foruten stipend, underhold fra andre enn privatpersoner (f.eks. stønader fra det offentlige, institusjoner eller bedrifter), unntatt pensjon og trygd.

I gruppen "Husarbeid i hjemmet, forsørget" er tatt med alle personer som ikke hadde en av kildene som er spesifisert foran, som den viktigste kilde til livsopphold.

#### *Inntektstaker/Ikke-inntektstaker*

Som inntektstakere er regnet personer 16 år og over med inntekt av eget arbeid; pensjon, trygd m.v.; formue, lån m.v. eller stipend m.v. som viktigste kilde til livsopphold. Tilsvarende er som ikke-inntektstakere regnet alle personer under 16 år og personer 16 år og over som under viktigste kilde til livsopphold er gruppert på "Husarbeid i hjemmet, forsørget". Husmødre som ikke var inntektstakere, er skilt ut som egen gruppe. Denne gruppen omfatter gifte kvinner 16 år og over med husarbeid i hjemmet som viktigste kilde til livsopphold.

I tabell 2 er ikke-inntektstakere gruppert etter samme kilde til livsopphold/næring som en inntektstaker i samme familie (definisjon av familieenheten er gitt i avsnitt 3). Denne inntektstakeren er valgt ut etter følgende prioritetsrekkefølge:

1. Mannlig ektefelle/far
2. Kvinnelig ektefelle/mor
3. Eldste sønn, nest eldste sønn osv.
4. Eldste datter, nest eldste datter osv.

Personer som tilhørte familie uten en eneste inntektstaker, er i tabell 2 gruppert under uopp-gitt kilde til livsopphold.

#### *Elever, studenter (tabell 5)*

Som elever og studenter er i tabell 5 regnet personer som i løpet av de siste 12 måneder før tellingstidspunktet, gikk på skole eller studerte, uten hensyn til andre aktiviteter som f.eks. yrkesaktivitet.

#### *Arbeidstid*

Opgavene over arbeidstid gjelder perioden 1. november 1969 - 31. oktober 1970 og omfatter tid som er gått med til yrkesaktivitet. Tid som er brukt til skolearbeid, studier og husarbeid for egen familie, er således ikke inkludert. Personer som i perioden hadde mindre enn i alt én måneds sykefravær, og ellers - bortsett fra ferie - arbeidet full dag hele perioden, er regnet å ha hatt heldagsarbeid.

#### *Generelt om grupperingen etter næring, yrke og yrkesstatus*

Personer 16 år og over med yrkesaktivitet er gruppert på næring etter arten av virksomheten til den bedrift som den enkelte arbeidet i hele tiden eller lengst tid de siste 12 måneder før tellingstidspunktet. Disse personene er videre gruppert på det yrke og den yrkesstatus som de hadde hele tiden eller lengst tid i bedriften i 12-månedersperioden.

#### *Næring*

Næringsgrupperingen er foretatt etter 1960-utgaven av Standard for næringsgruppering i offentlig norsk statistikk (Statistisk Sentralbyrås Håndbøker, nr. 9). Denne standarden er i samsvar med International Standard Industrial Classification of All Economic Activities (ISIC), Rev. 1.

Med begrepet "Industri m.v." som er brukt i tabelldelen, er ment næringene bergverksdrift m.v., industri og kraft- og vannforsyning m.v. Videre er som "Samferdsel" regnet næringene sjøtransport og annen samferdsel. Samlegruppen "Tjenesteytende næringer" omfatter finansinstitusjoner, eienomsdrift, offentlig administrasjon og forsvar, offentlig og privat tjenesteyting og personlig tjenesteyting. I tabell 4 er under "Annen tjenesteyting" tatt med næringsgrenene hotell- og restaurantdrift og vask, rensing og andre personlige tjenester.

#### *Yrke*

Yrkesgrupperingen er foretatt etter Standard for yrkesgruppering i offentlig norsk statistikk (utgitt av Arbeidsdirektoratet i 1965) som i prinsippet følger 1958-utgaven av International Standard Classification of Occupations (ISCO).

*Yrkesstatus*

I tellingen er det brukt følgende fire grupperinger etter yrkesstatus:

1. Ansatt
2. Selvstendig uten leid hjelp
3. Selvstendig med leid hjelp
4. Familiemedlem uten fast lønn i familiebedrift

Personer (også medeiere) som arbeide i firmaer organisert som aksjeselskap, andelslag eller annen selskapsform med begrenset ansvar, er alltid regnet som ansatte.

En person er regnet som selvstendig (med eller uten leid hjelp) dersom vedkommende drev firmaet alene for egen regning eller sammen med andre som medeier med ubegrenset ansvar (f.eks. i ansvarlig selskap). I de tilfelle hvor ektefeller arbeide i felles virksomhet (f.eks. gårdsbruk, forretning) som ikke var organisert som aksjeselskap e.l., er den ene ektefellen regnet som selvstendig og den andre som familiemedlem uten fast lønn i familiebedrift. Gruppen "Familiemedlem uten fast lønn i familiebedrift" omfatter ellers personer som arbeide i familievirksomhet uten fast avtalt lønn og som verken var eier eller medeier i virksomheten. Et familiemedlem uten fast lønn kan imidlertid ha vederlag for arbeidet i form av kost og losji, andel av overskott e.l.

I tabell 4 er det gitt oppgaver over tallet på henholdsvis ansatte og selvstendige (med eller uten leid hjelp). Differansen mellom summer av disse tall og totaltall utgjør følgelig tallet på familiemedlemmer uten fast lønn i familiebedrift.

*Arbeids-/skole-/studiested*

Personer som pr. 1. november 1970 både hadde inntekt av eget arbeid og som gikk på skole eller studerte, er i tabell 6 gruppert som yrkesaktive og etter arbeidssted dersom arbeidstiden de foregående 12 månedene utgjorde minst 1 000 timer. I motsatt fall er de gruppert som skoleelever/studenter og etter skole-/studiested.

Som personer med annet arbeidssted er regnet personer som arbeide i flere kommuner, var til sjøs eller som arbeide i utlandet. Tilsvarende er personer som studerte i utlandet gruppert under annet studiested.

*Egen bolig*

Ektefeller som var bosatt i samme privatbolig og hvor minst én av ektefellene var boliginnehaver, er begge regnet å ha egen bolig. For øvrig er bare boliginnehaveren eller én av boliginnhaverne gruppert under "Egen bolig". Forpleide i aldershjem, barnehjem og pleiehjem og losjerende i pensjonater og hoteller m.v. er aldri regnet å ha egen bolig.

Definisjon av begrepet "Boliginnehaver" er gitt i kapittel 4 under avsnittet "Eier-/leierforhold".

## 3. DEFINISJON AV FAMILIE OG HUSHOLDNINGSTYPE

Grupperingene på familie og husholdningstype refererer seg til tellingstidspunktet den 1. november 1970.

*Familie*

Til én og samme familie er regnet:

1. Ektepar og eventuelle ugifte barn registrert bosatt i samme privatbolig, aldershjem, pleiehjem, pensjonat, hotell e.l.
2. Far/mor med ugifte barn registrert bosatt i samme privatbolig, aldershjem, pleiehjem, pensjonat, hotell e.l.
3. Hver enkelt person som ikke hører inn under noen av de to gruppene som er spesifisert ovenfor (bl.a. personer uten fast bopel). Disse personene danner således hver for seg egen familie (familie med én person).

I familier med ektepar er også tatt med eventuelle ugifte barn av bare den ene ektefellen og ugifte adoptivbarn og stebarn, men ikke fosterbarn.

Av reglene som er nevnt ovenfor, går det fram at personer (f.eks. ektefeller) som ikke var registrert bosatt i samme privatbolig, aldershjem, pleiehjem, pensjonat, hotell e.l., aldri er gruppert under samme familie. Videre går det fram at gifte, separerte, skilte, enker og enkemenn ikke i noe tilfelle er regnet til samme familie som foreldrene. Når f.eks. et ektepar bor sammen med en skilt datter, danner ektefellene egen familie og datteren egen familie. Ellers kan nevnes at ugifte søsken som har felles bolig, men hvor ingen av foreldrene er bosatt, hver for seg er regnet som særskilt familie.

#### *Husholdningstype*

Det er skilt mellom tre hovedtyper av husholdning, nemlig privathusholdning, felleshusholdning og annen husholdning.

Gruppen "Privathusholdning" omfatter personer som var registrert som bosatt i privatbolig. Denne husholdningstypen er videre splittet opp etter tallet på familier i husholdningen. Som husholdningsenhet er her regnet bolighusholdning (som omfatter alle bosatte i samme bolig) og ikke kostholdning som ved tidligere tellinger.

Til felleshusholdning er regnet forpleide som var registrert bosatt i aldershjem, barnehjem og pleiehjem og losjerende som var registrert bosatt i pensjonat, hotell e.l.

Betjeningspersonale bosatt ved felleshusholdninger er alltid gruppert under privathusholdning. Det samme gjelder militært personell som var bosatt i militærforlegning.

Annen husholdning omfatter personer uten fast bopel.

#### 4. DEFINISJON AV HUS OG BOLIG OG HUS- OG BOLIGKJENNEMERKER

Hus- og boligopplysningene refererer seg til den 1. november 1970.

##### *Hus*

Som eget hus er som hovedregel regnet bygg som fra kjeller til loft er atskilt fra andre bygg. Fra denne regelen er det gjort følgende to unntak:

1. Hver enkelt bolig i vertikalt delte tomannsboliger og i rekke, kjede, atrium og terrasse er alltid regnet som særskilt hus.
2. Selv om det fra kjeller til loft er skillevegg(er) uten gjennomgang, er henholdsvis horisontalt delte tomannsboliger som er bygd sammen i rekke e.l., og hver enkelt blokk regnet til ett og samme hus.

Som nevnt under avsnitt 1, omfatter tellingen alle hus hvor minst én person var registrert som bosatt den 1. november 1970.

##### *Bolig*

Til en bolig (leilighet m.v.) er som hovedregel regnet rom som er bygd (eller ombygd) til bruk for én person eller for flere personer med fellesskap i kost og losji, og hvor det er adkomst til rommene (rommet) uten å måtte gå gjennom en annen bolig. Avgrensingen av boligenhetene er ellers foretatt etter følgende spesielle regler:

1. En hybel med egen inngang (utenfra eller fra korridor, oppgang e.l.) og som er bygd i tilknytning til en bolig, er regnet som særskilt bolig bare når hybelboeren (hybelboerne) selv holdt kosten.
2. Hybler uten egen inngang er ikke skilt ut som særskilte boliger.
3. I hybelbygg o.l. er hver enkelt hybel regnet som egen bolig, også i de tilfelle flere hybler har felles gang, hall, bad og/eller kjøkken.
4. I bygg for felleshusholdning, i hus som er bygd i tilknytning til slike bygg og i militærforlegninger er hybler o.l. for ansatte regnet som særskilte boliger. Likeledes er rom som ble brukt av en ansatt med ektefelle og eventuelle barn, regnet til én og samme bolig.

Med privatbolig er i tellingen ment boliger som ikke er bebodd av forpleide i aldershjem, barnehjem og pleiehjem eller av losjerende i pensjonater, hoteller o.l. Boliger for ansatte (f.eks. sykepleiere) ved felleshusholdninger er således regnet som privatboliger. Det samme gjelder boliger for befal m.v. i militærforlegninger.

Som nevnt under avsnitt 1, omfatter tellingen alle privatboliger hvor minst én person var registrert bosatt den 1. november 1970. Som betegnelse på disse boligene er i tabelldelen brukt "Bebodde boliger". For de enkelte hus som er med i tellingen, er det imidlertid hentet inn oppgaver over samlet tall på privatboliger (inkl. ubebodde boliger og boliger med bare midlertidig bosatte). Tallene på boliger i alt i tabell 9 gjelder disse boligene.

#### *Rom*

Oppgavene over tall på rom refererer seg til boliger som er med i tellingen, og omfatter beboelsesrom på 6 m<sup>2</sup> eller mer som kan nyttes året rundt. Bortsett fra i tabell 11, er også kjøkken på 6 m<sup>2</sup> eller mer inkludert. Entré, hall, bad, alkove, hems og rom som bare nyttes i næringsvirksomhet (f.eks. kontor) er ikke med.

#### *Bosatte*

Tallene på bosatte omfatter personer registrert som bosatt i privatboliger og således ikke personer som er regnet til felleleshusholdning og personer uten fast bopel.

#### *Hustype*

Som våningshus i tilknytning til gårdsdrift er - uansett hustype ellers - regnet hus hvor gårdbrukeren selv, forpakter eller kårfolk var bosatt, men ikke hus for gårdsarbeidere og hus på nedlagte bruk.

Hustypen "Frittliggende enebolig" omfatter hus med én bolig og med minst en halv meters avstand til nærmeste hus (unntatt garasje o.l.).

Til gruppen "Enebolig i rekke, kjede, atrium m.v." er også regnet husenhetene i vertikalt delte tomannsboliger.

Horisontalt delt tomannsbolig er hus med to vanlige leiligheter (som kan ha ulik størrelse) og hvor den ene leiligheten ligger i en etasje over den annen.

Hustypen "Annet småhus" omfatter hus med inntil 2½ etasjer (ekskl. underetasje), unntatt våningshus i tilknytning til gårdsdrift, eneboliger og horisontalt delte tomannsboliger. Hus som har én eller to vanlige leiligheter og hybelleilighet som er skilt ut som egen bolig, er også gruppert under denne hustypen.

Som blokk er regnet hus med 3 etasjer (ekskl. underetasje) eller mer.

Provisorisk boligbygg er hus m.v. som helt eller delvis er tatt i bruk til bolig for 10 år eller mindre (inkl. campingvogner, båter, telt, gammer o.l.).

Gruppen "Forretningsbygg m.v." omfatter hus hvor halvparten eller mindre av golvarealet nyttes til privatboliger, unntatt bygg for felleleshusholdning. Hus med to etasjer og hvor det er forretning i første etasje og bolig i annen etasje, er alltid gruppert under denne hustypen.

Som bygg for felleleshusholdning er regnet hus hvor det for bosatte og/eller midlertidig tilstedeværende er organisert felleleshusholdning. Hus i studentbyer o.l. er imidlertid aldri gruppert her. Av avgrensingsregler som det er gjort rede for under andre avsnitt, går det fram at oppgaver over tall på boliger, rom og bosatte i bygg for felleleshusholdning, bare omfatter privatboliger og rom og bosatte i disse boligene.

#### *Byggeår*

Som byggeår er for det enkelte hus regnet det år da minst halvparten av boligene i huset var ferdige til innflytning. Hus som er ombygget, er gruppert etter opprinnelig byggeår.

#### *WC, bad*

Boliger med eget wc/egget bad omfatter boliger med wc/bad som bare de bosatte i boligen har rett til å nytte, uten hensyn til om wc/bad ligger i eller utenfor boligen. Som boliger med felles wc/felles bad er regnet boliger som har wc/bad felles med en eller flere andre boliger.

#### *Eier-/leierforhold*

Personer med råderett over boligen som de er bosatt i (eier, leier den e.l.), er regnet som boliginnehavere.

Boliginnehavere (f.eks. medlemmer av borettslag) med aksje eller andel som gir boret til boligen, er alltid regnet som leieboere med aksje/andel, også i de tilfelle det er betalt innskott som er høyere enn pålydende verdi av aksjen/andelen.

Leieboere med innskott er boliginnehavere som har betalt innskott (f.eks. obligasjonsinnskott) for å leie boligen, men ikke leieboere som bare har betalt forskott på husleie.

Boliginnehavere som disponerer boligen vederlagsfritt eller som kårbolig, er regnet som leieboere.

En boliginnehaver er regnet å disponere boligen som tjenestebolig når den er stilt til disposisjon i samband med tjenesteforhold på vilkår av at boligen må fraflyttes når tjenesteforholdet opphører, uten hensyn til om det betales husleie eller ikke. Boliger som boliginnehaveren har aksje, andel eller innskott i, er imidlertid aldri regnet som tjenestebolig.

#### *Gjennomsnittstall*

Boliger pr. hus er lik tallet på privatboliger i hus som er med i tellingen (inkl. ubebodde boliger og boliger med bare midlertidig tilstedeværende) dividert med tallet på hus som er med i tellingen.

Bebodde boliger pr. hus er lik tallet på privatboliger som er med i tellingen dividert med tallet på hus som er med i tellingen.

Rom pr. bolig er lik tallet på rom (inkl. kjøkken på 6 m<sup>2</sup> eller mer) i privatboliger som er med i tellingen dividert med tallet på disse boligene.

Bosatte pr. bolig er lik tallet på bosatte i privatboliger dividert med tallet på privatboliger som er med i tellingen.

Bosatte pr. rom er lik tallet på bosatte i privatboliger dividert med tallet på rom (inkl. kjøkken på 6 m<sup>2</sup> eller mer) i privatboliger som er med i tellingen.

## 5. INNDELINGEN I TELLINGSKRETSE

For områder som i 1960 tilhørte herredskommune, er kretsinnstillingen foretatt av Byrådet og etter de samme retningslinjer som i 1960-tellingen. Følgende hovedregler er lagt til grunn for innstillingen:

1. En tellingskrets bør være mest mulig ensartet når det gjelder kommunikasjonsforhold, næringsstruktur og befolkningsutvikling.
2. Kretsgrenser må ikke skjære sogne- eller kommunegrenser.
3. En krets skal bestå enten bare av ett tettbygd strøk, del av tettbygd strøk eller av spredtbygd strøk. Som tettbygd strøk regnes områder med minst 200 bosatte på tellings-  
tidspunktet og hvor avstanden mellom bolighusene som regel ikke overstiger 50 meter. En hussamling som ligger mer enn 50 meter fra en tettbebyggelse, er imidlertid regnet som en del av det tettbygde strøket dersom hussamlingen naturlig hører sammen med tettbebyggelsen. Andre områder er regnet som spredtbygde strøk og er delt videre opp i tellingskretser.

I 1970-tellingen er det for områder som i 1960 tilhørte herredskommune, bare foretatt følgende endringer i kretsinnstillingen som da ble brukt:

1. Når regulering av kommune- eller sognegrenser førte til at en 1960-krets falt inn under mer enn én kommune eller ett sogn i 1970, er kretsen delt videre opp slik at kretsgrenser ikke skjærer kommune- eller sognegrenser.
2. Grensene for tettbygde strøk (og dermed for tettbygde kretser) er justert i samsvar med bosettingen pr. 1. november 1970 etter reglene for avgrensning av disse strøkene.
3. I de tilfelle avgrensingen i 1960-tellingen av spredtbygde kretser ikke var i samsvar med reglene for kretsinnstilling, er grensene justert i 1970-tellingen.

Innstillingen i tellingskretser av områder som i 1960 tilhørte bykommune, er foretatt av folke-  
registrene i samråd med kommunale myndigheter. I flere tilfelle er kretsinnstillingen for disse om-  
rådene ikke den samme som i 1960-tellingen. I begge tellingene er imidlertid grensene fastlagt slik at de ikke skjærer kommune- eller sognegrenser og at en krets består enten bare av tettbygd strøk eller bare av spredtbygd strøk (avgrenset etter reglene som er nevnt ovenfor).

Tettbygde strøk i områder som i 1960 tilhørte herredskommune, er vanligvis ikke delt opp i flere kretser. Byområder er imidlertid alltid regnet til flere kretser.

I vedlegg 1 a er det gitt en kretsfortegnelse og i vedlegg 2 en kartskisse over kretsinn-  
delingen. En oversikt som viser hvilke tellingskretser som inngår i de enkelte sogn, er gitt i  
vedlegg 1 b.

TABELLER



TABELL 1. FOLKEMENGDEN VED FOLKETELLINGENE 1801-1970

ÅR	FOLKE- MENGDEN	ÅR	FOLKE- MENGDEN	ÅR	FOLKE- MENGDEN	ÅR	FOLKE- MENGDEN	ÅR	FOLKE- MENGDEN	ÅR	FOLKE- MENGDEN
1801 ..	1 925	1835 ..	2 679	1865 ..	3 256	1900 ..	2 679	1930 ..	2 390	1960 ..	2 464
1815 ..	1 941	1845 ..	3 050	1875 ..	2 964	1910 ..	2 437	1946 ..	2 513	1970 ..	2 368
1825 ..	2 436	1855 ..	3 130	1890 ..	2 651	1920 ..	2 352	1950 ..	2 517		

TABELL 2. FOLKEMENGDEN ETTER KJØNN OG INNTEKTSTAKERNES VIKTIGSTE KILDE TIL LIVSOPPHOLD OG NÆRING

VIKTIGSTE KILDE TIL LIVSOPPHOLD OG NÆRING	I ALT	MENN	KVIN- NER	INN- TEKTS- TAKERE	IKKE-INNTEKTSTAKERE				
					I ALT	HUS- MØDRE	ANDRE		
							I ALT	AV DISSE:	
								UNDER 16 ÅR	16-24 ÅR
I ALT .....	2 368	1 198	1 170	1 325	1 043	323	720	580	105
INNTEKT AV EGET ARBEID I ALT ..	1 896	1 017	879	923	973	302	671	555	96
JORDBRUK OG SKOGBRUK M.V. ....	890	494	396	470	420	120	300	241	44
FISKE M.V. OG HVALFANGST .....	-	-	-	-	-	-	-	-	-
INDUSTRI M.V. ....	211	122	89	81	130	36	94	78	14
BYGGE- OG ANLEGGSVIRKSOMHET .	361	208	153	133	228	77	151	137	13
VAREHANDEL .....	84	35	49	49	35	15	20	14	6
SAMFERDSEL .....	108	60	48	43	65	17	48	41	7
TJENESTEYTNDE NÆRINGER .....	241	97	144	146	95	37	58	44	12
UOPPGITT NÆRING .....	1	1	-	1	-	-	-	-	-
PENSJON, TRYGD .....	426	165	261	379	47	17	30	16	7
FORMUE, LAN M.V. ....	19	8	11	18	1	1	-	-	-
STIPPEND M.V. ....	7	4	3	5	2	1	1	1	-
UOPPGITT .....	20	4	16	-	20	2	18	8	2

TABELL 3. PERSONER 16 ÅR OG OVER ETTER YRKESAKTIVITET, KJØNN OG ALDER

KJØNN OG ALDER	I ALT	UTEN YRKES- AKTI- VITET	MED YRKESAKTIVITET						
			I ALT	ARBEIDSTID I TIMER					UOPP- GITT
				UNDER 100	100- 499	500- 999	1 000 OG MER		
							I ALT	AV DISSE: HELDAGS- ARBEID	
I ALT .....	1 788	624	1 164	3	27	241	893	709	-
16-19 .....	125	80	45	-	5	12	28	20	-
20-24 .....	128	35	93	-	1	13	79	61	-
25-59 .....	959	183	776	1	10	132	633	512	-
60-66 .....	185	55	130	1	4	26	99	79	-
67-69 .....	89	41	48	1	2	15	30	21	-
70 OG OVER .....	302	230	72	-	5	43	24	16	-
MENN I ALT .....	905	168	737	2	7	48	680	615	-
16-19 .....	60	33	27	-	1	7	19	14	-
20-24 .....	70	11	59	-	-	2	57	46	-
25-59 .....	506	15	491	-	2	8	481	449	-
60-66 .....	95	10	85	1	-	3	81	74	-
67-69 .....	40	10	30	1	1	4	24	18	-
70 OG OVER .....	134	89	45	-	3	24	18	14	-
KVINNER I ALT .....	883	456	427	1	20	193	213	94	-
16-19 I ALT .....	65	47	18	-	4	5	9	6	-
AV DISSE: GIFTE .....	-	-	-	-	-	-	-	-	-
20-24 I ALT .....	58	24	34	-	1	11	22	15	-
AV DISSE: GIFTE .....	30	14	16	-	1	8	7	4	-
25-59 I ALT .....	453	168	285	1	8	124	152	63	-
AV DISSE: GIFTE .....	394	151	243	1	6	120	116	40	-
60-66 .....	90	45	45	-	4	23	18	5	-
67-69 .....	49	31	18	-	1	11	6	3	-
70 OG OVER .....	168	141	27	-	2	19	6	2	-

TABELL 4. PERSONER 16 ÅR OG OVER MED MINST 100 ARBEIDSTIMER ETTER YRKESSTATUS, ARBEIDSTID, KJØNN OG NÆRING/YRKESOMRADE

NÆRING/YRKESOMRADE	AV DISSE:					ARBEIDSTID I TIMER					
	I ALT	AN- SATTE	SELV- STEN- DIGE	MENN	KVIN- NER	100-999			1 000 OG MER		
						I ALT	MENN	KVIN- NER	I ALT	MENN	KVIN- NER
I ALT .....	1 161	391	418	735	426	268	55	213	893	680	213
-----											
NÆRING											
JORDBRUK .....	682	22	314	379	303	234	41	193	448	338	110
SKOGBRUK M.V. ....	6	6	-	6	-	-	-	-	6	6	-
FISKE M.V., HVALFANGST	-	-	-	-	-	-	-	-	-	-	-
BERGVERKSDRIFT M.V. ....	1	1	-	1	-	:	:	-	:	:	-
INDUSTRI .....	75	60	14	69	6	7	5	2	68	64	4
BYGGE- OG ANLEGGSVIRKS.	134	76	58	134	-	4	4	-	130	130	-
KRAFT-, VANNFORS. M.V.	10	10	-	10	-	-	-	-	10	10	-
VAREHANDEL .....	53	41	10	28	25	:	:	3	:	:	22
FINANSINSTITUSJONER ...	6	6	-	3	3	-	-	-	6	3	3
EIENDOMSDRIFT .....	-	-	-	-	-	-	-	-	-	-	-
SJØTRANSPORT .....	3	3	-	3	-	-	-	-	3	3	-
ANNEN SAMFERDSEL .....	41	29	12	34	7	2	2	-	39	32	7
OFF. ADM. OG FORSVAR ...	33	33	-	27	6	3	-	3	30	27	3
OFF. OG PRIV. TJ.YTING	78	76	2	37	41	7	-	7	71	37	34
LØNT HUSARBEID .....	8	8	-	-	8	-	-	-	8	-	8
ANNEN TJENESTEYTING ...	30	20	7	3	27	5	-	5	25	3	22
UOPPGITT .....	1	-	1	1	-	-	-	-	1	1	-
-----											
1											
YRKESOMRADE											
TEKNISK, VITENSKAPELIG, HUMANISTISK OG KUNST- NERISK ARBEID I ALT ...	55	53	2	30	25	4	:	:	51	:	:
MEDISINSK ARBEID ....	3	1	2	2	1	:	:	:	:	:	:
SYKEPLEIE- OG ANNET PLEIARBEID .....	13	13	-	-	13	3	-	3	10	-	10
PEDAGOGISK ARBEID ...	28	28	-	17	11	:	:	1	:	:	10
ADM.- OG FORVALTNINGS- ARB., BEDR.- OG ORGANI- SASJONSLEDELSE I ALT ..	15	5	8	9	6	1	-	1	14	9	5
BEDR. OG ORG.LEDELSE	13	3	8	7	6	1	-	1	12	7	5
KONTROLARBEID .....	20	19	-	11	9	2	-	2	18	11	7
HANDELSARBEID I ALT ...	46	35	9	22	24	5	:	:	41	:	:
GROSSISTER OG DETALJISTER .....	9	-	9	7	2	1	:	:	8	:	:
HANDELSARB. FRA KONT. OG DETALJHANDELSARB.	36	34	-	14	22	4	1	3	32	13	19
JORDBRUKS-, SKOGBRUKS- OG FISKEARBEID .....	688	28	314	385	303	234	41	193	454	344	110
GRUVE- OG SPRENGNINGS- ARBEID M.M. ....	3	2	1	3	-	-	-	-	3	3	-
TRANSPORT- OG KOMMUNI- KASJONSARBEID I ALT ...	50	38	12	43	7	2	2	-	48	41	7
VEGTRAFIKKARBEID ....	35	23	12	35	-	1	1	-	34	34	-
POST- OG TELEKOM.ARB.	11	11	-	4	7	1	1	-	10	3	7
INDUSTRI-, BYGGE- OG ANLEGG SARBEID I ALT ...	213	142	71	210	3	11	10	1	202	200	2
JERN- OG MET.VAREARB.	33	26	7	33	-	3	3	-	30	30	-
ELEKTROARBEID .....	12	12	-	12	-	-	-	-	12	12	-
TREARBEID .....	90	48	42	90	-	3	3	-	87	87	-
NÆRINGSMIDDELARBEID .	14	13	1	12	2	1	:	:	13	:	:
LASTE-, LOSSE- OG LAGERARBEID .....	5	5	-	5	-	1	1	-	4	4	-
SERVICEARBEID I ALT ...	56	55	-	7	49	9	-	9	47	7	40
SIVILT OVERVÅKNINGS- OG TRYGGINGSARBEID ..	3	3	-	3	-	-	-	-	3	3	-
HOTELL- OG RESTAU- RANTARBEID, HUSARBEID VAKTMESTER- OG	24	23	-	-	24	2	-	2	22	-	22
RENGJØRINGSARBEID ...	21	21	-	4	17	6	-	6	15	4	11
MILITÆRT ARBEID .....	14	14	-	14	-	-	-	-	14	14	-
UOPPGITT .....	1	-	1	1	-	-	-	-	1	1	-

1 BARE ET UTVALG AV YRKESOMRÅDER ER SPESIFISERT

TABELL 5. PERSONER 16-69 ÅR ETTER YRKESAKTIVITET, KJØNN OG HØYESTE UTDANNING

KJØNN CG	1 HØYESTE UTDANNING	UTEN YRKESAKTIVITET, ARBEIDSTIMER UNDER 100 TIMER ELLER UOPPGITT		MED 100 ARBEIDSTIMER ELLER MER						
		I ALT	AV DISSE: I ALT	100-499 TIMER		500-999 TIMER		1 000 TIMER OG MER		
				I ALT	AV DISSE: ELEVER, STU- DENTER	I ALT	AV DISSE: ELEVER, STU- DENTER			
I ALT		1 486	397	94	1 089	22	4	198	6	869
MENN I ALT		771	81	43	690	4	1	24	5	662
UNGDOMSSKOLENIVA, 7-9 ÅR, I ALT		633	47	13	586	3	-	19	1	564
7-ÅRIG FOLKESKOLE		257	24	-	233	-	-	7	-	226
ALLMENT FAGFELT ELLERS		203	15	8	188	3	-	8	-	177
ADMINISTRASJON OG ØKONOMI		25	1	1	24	-	-	-	-	24
INDUSTRI, HÅNDVERK OG TEKNIKK		60	4	4	56	-	-	2	1	54
JCRDBRUK, SKOGBRUK OG FISKE		87	3	-	84	-	-	2	-	82
TJENESTEYTING OG FORSVAR		-	-	-	-	-	-	-	-	-
GYMNASNIVA I, 10 ÅR, I ALT		83	21	19	62	-	-	5	4	57
ALLMENT FAGFELT		42	20	18	22	-	-	2	2	20
ADMINISTRASJON OG ØKONOMI		-	-	-	-	-	-	-	-	-
INDUSTRI, HÅNDVERK OG TEKNIKK		21	1	1	20	-	-	1	1	19
JCRDBRUK, SKOGBRUK OG FISKE		10	-	-	10	-	-	1	1	9
TJENESTEYTING OG FORSVAR		9	-	-	9	-	-	1	-	8
GYMNASNIVA II,III, 11-12 ÅR, I ALT		24	5	5	19	-	-	-	-	19
ALLMENT FAGFELT		14	5	5	9	-	-	-	-	9
ADMINISTRASJON OG ØKONOMI		-	-	-	-	-	-	-	-	-
INDUSTRI, HÅNDVERK OG TEKNIKK		7	-	-	7	-	-	-	-	7
HELSEVERN		-	-	-	-	-	-	-	-	-
JCRDBRUK, SKOGBRUK OG FISKE		-	-	-	-	-	-	-	-	-
UNIVERSITETS- OG HØGSKOLENIVA I, 13-14 ÅR, I ALT		16	-	-	16	-	-	-	-	16
UNDERVISNING		13	-	-	13	-	-	-	-	13
ADMINISTRASJON, ØKONOMI, SAMFUNNSVITENSKAP OG JUS		-	-	-	-	-	-	-	-	-
NATURVITENSKAP OG TEKNIKK		3	-	-	3	-	-	-	-	3
UNIVERSITETS-, HØGSKOLENIVA II,III OG FORSKERNIVA, OVER 14 ÅR, I ALT		7	1	-	6	-	-	-	-	6
ADMINISTRASJON, ØKONOMI, SAMFUNNSVITENSKAP OG JUS		-	-	-	-	-	-	-	-	-
NATURVITENSKAP OG TEKNIKK		-	-	-	-	-	-	-	-	-
UOPPGITT ELLER INGEN UTDANNING		8	7	6	1	1	1	-	-	-
KVINNER I ALT		715	316	51	399	18	3	174	1	207
UNGDOMSSKOLENIVA, 7-9 ÅR, I ALT		576	251	23	325	12	2	155	1	158
7-ÅRIG FOLKESKOLE		254	111	6	143	9	-	69	-	65
ALLMENT FAGFELT ELLERS		199	93	12	106	:	:	:	-	50
ADMINISTRASJON OG ØKONOMI		23	11	3	12	1	1	6	-	5
INDUSTRI, HÅNDVERK OG TEKNIKK		21	10	1	11	-	-	5	1	6
SAMFERDSEL		-	-	-	-	-	-	-	-	-
HELSEVERN		3	1	-	2	:	:	:	-	:
TJENESTEYTING OG FORSVAR		74	25	1	49	-	-	9	-	30
GYMNASNIVA I, 10 ÅR, I ALT		88	45	19	43	3	1	9	-	31
ALLMENT FAGFELT		72	37	19	35	3	1	6	-	26
ADMINISTRASJON OG ØKONOMI		-	-	-	-	-	-	-	-	-
INDUSTRI, HÅNDVERK OG TEKNIKK		11	5	-	6	-	-	2	-	4
GYMNASNIVA II,III, 11-12 ÅR, I ALT		28	13	6	15	1	-	7	-	7
ALLMENT FAGFELT		12	8	6	4	-	-	2	-	2
SAMFERDSEL		-	-	-	-	-	-	-	-	-
HELSEVERN		11	3	-	8	1	-	3	-	4
UNIVERSITETS- OG HØGSKOLENIVA I, 13-14 ÅR, I ALT		20	4	-	16	2	-	3	-	11
UNDERVISNING		15	2	-	13	2	-	2	-	9
NATURVITENSKAP OG TEKNIKK		-	-	-	-	-	-	-	-	-
UNIVERSITETS-, HØGSKOLENIVA II,III OG FORSKERNIVA, OVER 14 ÅR, I ALT		-	-	-	-	-	-	-	-	-
UNDERVISNING		-	-	-	-	-	-	-	-	-
ADMINISTRASJON, ØKONOMI, SAMFUNNSVITENSKAP OG JUS		-	-	-	-	-	-	-	-	-
NATURVITENSKAP OG TEKNIKK		-	-	-	-	-	-	-	-	-
UOPPGITT ELLER INGEN UTDANNING		3	3	3	-	-	-	3	-	-

1 BARE ET UTVALG AV FAGOMRÅDER ER SPESIFISERT UNDER DE ENKELTE UTDANNINGSNIVAER

TABELL 6. YRKESAKTIVE, SKOLEELEVER OG STUDENTER 16 ÅR OG OVER ETTER KJØNN OG ARBEIDS-/SKOLE-/STUDIESTED PR. 1. NOVEMBER 1970

ARBEIDS-/SKOLE-/STUDIESTED	I ALT	1			2		
		YRKESAKTIVE			SKOLEELEVER OG STUDENTER		
		I ALT	MENN	KVINNER	I ALT	MENN	KVINNER
I ALT .....	1 232	1 142	718	424	90	44	46
I KOMMUNEN .....	1 039	1 023	618	405	16	8	8
NCRD-AURDAL .....	74	36	24	12	38	13	25
OSLO .....	34	19	15	4	15	8	7
ÅRDAL .....	12	12	12	-	-	-	-
GJØVIK .....	8	1	1	-	7	5	2
VANG (0) .....	7	7	6	1	-	-	-
ANDRE KOMMUNER I FYLKET .....	14	6	5	1	8	5	3
ANDRE KOMMUNER UTEFOR FYLKET .....	12	7	7	-	5	4	1
ANNET STED .....	32	31	30	1	1	1	-

1 EKSKL. PERSONER SOM AVTJENTE VERNEPLIKTSTJENESTE OG YRKESAKTIVE SOM IKKE HAR OPPGITT ARBEIDSSTED

2 EKSKL. SKOLEELEVER OG STUDENTER SOM IKKE HAR OPPGITT SKOLE-/STUDIESTED

TABELL 7. FAMILIER OG PERSONER ETTER FAMILIETYPPE OG HUSHOLDNINGSTYPE

HUSHOLDNINGSTYPE	I ALT		FAMILIER MED EN PERSON	FAMILIER MED TO ELLER FLERE PERSONER						
	FAMILIER	PERSONER		I ALT		EKTEPAR UGIFTE BARN	EKTEPAR MED UGIFTE BARN	MOR ELLER FAR MED UGIFTE BARN		
				FAMILIER	PERSONER			FAMILIER	PERSONER	FAMILIER
I ALT .....	946	2 368	340	606	2 028	190	367	1 530	49	118
PRIVATHUSHOLDNING I ALT .	936	2 358	330	606	2 028	190	367	1 530	49	118
MED EN FAMILIE .....	542	1 562	112	430	1 450	130	264	1 099	36	91
MED TO FAMILIER .....	310	670	156	154	514	50	93	391	11	23
MED FLERE FAMILIER .....	84	126	62	22	64	10	10	40	2	4
FELLESHUSHOLDNING .....	4	4	4	-	-	-	-	-	-	-
ANNEN HUSHOLDNING .....	6	6	6	-	-	-	-	-	-	-

TABELL 8. PERSONER 16 ÅR OG OVER MED EGEN BOLIG ETTER ALDER, EKTESKAPELIG STATUS OG KJØNN

EKTESKAPELIG STATUS OG KJØNN	I ALT	ALDER									
		16-19	20-24	25-29	30-39	40-49	50-59	60-69	70-79	80 OG OVER	
		PERSONER 16 ÅR OG OVER I ALT ...	1 788	125	128	106	246	288	319	274	229
AV DISSE: MED EGEN BOLIG .....	1 228	-	34	67	200	250	284	220	139	34	
MENN I ALT .....	905	60	70	54	129	159	164	135	105	29	
AV DISSE: MED EGEN BOLIG .....	616	-	12	25	92	136	147	116	69	19	
KVINNER I ALT .....	883	65	58	52	117	129	155	139	124	44	
AV DISSE: MED EGEN BOLIG .....	612	-	22	42	108	114	137	104	70	15	
UGIFTE I ALT .....	487	125	82	29	36	43	52	50	56	14	
AV DISSE: MED EGEN BOLIG .....	122	-	2	6	4	21	29	30	23	7	
MENN I ALT .....	287	60	54	24	32	37	30	26	20	4	
AV DISSE: MED EGEN BOLIG .....	76	-	1	4	4	19	19	18	9	2	
KVINNER I ALT .....	200	65	28	5	4	6	22	24	36	10	
AV DISSE: MED EGEN BOLIG .....	46	-	1	2	-	2	10	12	14	5	
GIFTE OG SEPARERTE I ALT .....	1 129	-	46	77	209	234	251	185	107	20	
AV DISSE: MED EGEN BOLIG .....	1 018	-	32	61	195	222	243	168	83	14	
MENN I ALT .....	566	-	16	30	97	119	130	100	61	13	
AV DISSE: MED EGEN BOLIG .....	510	-	11	21	88	114	126	92	49	9	
KVINNER I ALT .....	563	-	30	47	112	115	121	85	46	7	
AV DISSE: MED EGEN BOLIG .....	508	-	21	40	107	108	117	76	34	5	
FØR GIFTE I ALT .....	172	-	-	-	1	11	16	39	66	39	
AV DISSE: MED EGEN BOLIG .....	88	-	-	-	1	7	12	22	33	13	
MENN I ALT .....	52	-	-	-	-	3	4	9	24	12	
AV DISSE: MED EGEN BOLIG .....	30	-	-	-	-	3	2	6	11	8	
KVINNER I ALT .....	120	-	-	-	1	8	12	30	42	27	
AV DISSE: MED EGEN BOLIG .....	58	-	-	-	1	4	10	16	22	5	

TABELL 9. HUS, BOLIGER, ROM OG BOSATTE ETTER HUSTYPE

	PERMANENT BOLIGBYGG										PRO- VI- SOR- ISK BO- LIG- BYGG	FOR- RET- NINGS- BYGG M.V.	BYGG FOR- FEL- LES- HOLD- NING	UOPP- GITT HUS- TYPE
	I ALT	I ALT	VÅ- NINGS- HUS I TILKN. GÅRDS- DRIFT	FRITT- LIGG- ENDE BOLIG	ENE- BOLIG I REKKE, KJEDE, ATRIUM M.V.	ANNEN TALT ENE- BOLIG	HORI- SON- TALT DELTA TO- MANN- BOLIG	ANNET SMÅHUS	BLOKK					
HUS .....	663	645	409	214	2	-	14	6	-	-	16	2	-	
BOLIGER I ALT ...	754	725	468	214	2	-	28	13	-	-	25	4	-	
AV DISSE: BEBODDE	723	696	442	214	2	-	27	11	-	-	23	4	-	
ROM .....	3 749	3 641	2 380	1 080	10	-	119	52	-	-	100	8	-	
BOSATTE .....	2 358	:	1 515	635	:	-	96	35	-	-	67	:	-	
BOLIGER PR. HUS .	1,1	1,1	1,1	1,0	1,0	-	2,0	2,2	-	-	1,6	2,0	-	
ROM PR. BOLIG ...	5,2	5,2	5,4	5,0	5,0	-	4,4	4,7	-	-	4,3	2,0	-	
BOSATTE PR. BOLIG	3,3	:	3,4	3,0	:	-	3,6	3,2	-	-	2,9	:	-	
BOSATTE PR. ROM .	0,6	:	0,6	0,6	:	-	0,8	0,7	-	-	0,7	:	-	

TABELL 10. BEBODDE BOLIGER ETTER HUSTYPE OG BYGGEGÅR, OG HUS, ROM OG BOSATTE ETTER HUSETS BYGGEGÅR

HUSETS BYGGEGÅR	HUS	BEBODDE BOLIGER						ROM	BOSATTE	BE- BOD- DE BO- LIG- ER PR. HUS	ROM PR. BO- LIG	PR. BO- LIG	PR. ROM
		I ALT	I ALT	I VÅNINGS- HUS I TILKN. TIL GÅRDSDRIFT OG I FRITTL. ENEBOLIGER	I ANDRE ENE- OG TC- MANN- BOLIGER OG SMÅHUS	I BLOKK- ER	I ANDRE BYGG						
I ALT .....	663	723	696	656	40	-	27	3 749	2 358	1,1	5,2	3,3	0,6
1900 OG FØR ....	147	158	150	147	3	-	8	716	497	1,1	4,5	3,1	0,7
1901-1910 .....	24	26	24	24	-	-	2	124	90	1,1	4,8	3,5	0,7
1911-1920 .....	31	34	33	33	-	-	1	185	105	1,1	5,4	3,1	0,6
1921-1930 .....	49	53	50	48	2	-	3	268	164	1,1	5,1	3,1	0,6
1931-1940 .....	76	86	83	75	8	-	3	460	286	1,1	5,3	3,0	0,6
1941-1945 .....	34	37	36	32	4	-	1	203	110	1,1	5,5	3,0	0,5
1946-1950 .....	49	53	53	48	5	-	-	289	169	1,1	5,5	3,2	0,6
1951-1960 .....	123	136	129	119	10	-	7	745	431	1,1	5,5	3,2	0,6
1961-1970 .....	129	139	137	129	8	-	2	751	503	1,1	5,4	3,6	0,7
UOPPGITT .....	1	1	1	1	-	-	-	8	3	1,0	8,0	3,0	0,4

TABELL 11. BEBODDE BOLIGER ETTER HUSTYPE OG TALLET PÅ ROM, OG BOSATTE ETTER TALLET PÅ ROM I BOLIGEN

TALLET PÅ ROM, EKSKL. KJØKKEN	BEBODDE BOLIGER						I ANDRE BYGG	I ALT	PR. ROM
	I ALT	I ALT	I VÅNINGS- HUS I TILKN. TIL GÅRDSDRIFT OG I FRITTL. ENEBOLIGER	I ANDRE ENE- OG TOMANN- BOLIGER OG SMÅHUS	I BLOKKER				
I ALT .....	723	696	656	40	-	27	2 358	0,6	
0 ROM ELLER UOPPGITT ..	-	-	-	-	-	-	-	-	
1 ROM I ALT .....	40	35	33	2	-	5	75	1,0	
MED KJØKKEN I ALT ...	36	34	32	2	-	2	71	1,0	
UNDER 6 KVM. ....	-	-	-	-	-	-	-	-	
6 KVM. OG MER .....	36	34	32	2	-	2	71	1,0	
UTEN KJØKKEN .....	4	1	1	-	-	3	4	1,0	
2 ROM I ALT .....	87	82	72	10	-	5	214	0,8	
MED KJØKKEN .....	87	82	72	10	-	5	214	0,8	
UTEN KJØKKEN .....	-	-	-	-	-	-	-	-	
3 ROM .....	127	120	111	9	-	7	399	0,8	
4 ROM .....	194	188	177	11	-	6	665	0,7	
5 ROM .....	129	128	125	3	-	1	437	0,6	
6 ROM .....	69	67	64	3	-	2	273	0,6	
7 ROM .....	37	36	35	1	-	1	141	0,5	
8 ROM OG MER .....	40	40	39	1	-	-	154	0,4	

TABELL 12. BEBODDE BOLIGER, ROM OG BOSATTE ETTER BOLIGTETTHET

	I ALT	BOSATTE PR. RCM, INKL. KJØKKEN PÅ 6 KVM. OG MER									0 ROM ELLER UOPP- GITT
		UNDER	0,25-	0,50-	0,75-	1,00-	1,25-	1,50-	1,75-	2,00	
		0,25	0,49	0,74	0,99	1,24	1,49	1,74	1,99	OG MER	
BEBODDE BOLIGER .....	723	58	166	233	96	104	34	18	3	11	-
ROM .....	3 749	396	950	1 177	515	460	135	74	12	30	-
BOSATTE .....	2 358	70	332	684	411	474	178	115	21	73	-
ROM PR. BOLIG .....	5,2	6,8	5,7	5,1	5,4	4,4	4,0	4,1	4,0	2,7	-
BOSATTE PR. BOLIG .....	3,3	1,2	2,0	2,9	4,3	4,6	5,2	6,4	7,0	6,6	-

TABELL 13. BEBODDE BOLIGER, ROM OG BOSATTE ETTER BOLIGENS UTSTYR

	I ALT	INNLAGT VANN I HUSET								IKKE INN- LAGT VANN I HUSET	UOPP- GITT
		EGET WC		FELLES WC		EGET ELLER FELLES	UTEN WC		UTEN BAD		
		EGET	FELLES	EGET	FELLES	WC OG UTEN BAD	ELLER FELLES BAD				
		BAD	BAD	BAD	BAD	BAD	BAD				
BEBODDE BOLIGER .....	723	647	308	17	2	15	22	41	242	76	-
ROM .....	3 749	3 477	1 872	67	8	58	115	214	1 143	272	-
BOSATTE .....	2 358	2 194	1 085	47	:	:	64	147	807	164	-
ROM PR. BOLIG .....	5,2	5,4	6,1	3,9	4,0	3,9	5,2	5,2	4,7	3,6	-
BOSATTE PR. BOLIG .....	3,3	3,4	3,5	2,8	:	:	2,9	3,6	3,3	2,2	-
BOSATTE PR. ROM .....	0,6	0,6	0,6	0,7	:	:	0,6	0,7	0,7	0,6	-

TABELL 14. BEBODDE BOLIGER, ROM OG BOSATTE ETTER EIER-/LEIERFORHOLDET TIL BOLIGEN

	I ALT	BOLIGINNEHAVEREN DISPONERER BOLIGEN SOM								TJEN- ESTE- ELLER FOR- PAK- TER- BOLIG	UOPP- GITT
		EIER	LEIEBOER						UTEN SKOTT		
			MED AKSJE/ANDEL			UTEN AKSJE/ANDEL					
			I ALT	MED INN- SKOTT	UTEN INN- SKOTT	I ALT	MED INN- SKOTT	UTEN INN- SKOTT			
BEBODDE BOLIGER ...	723	605	93	-	-	-	93	-	93	25	-
ROM .....	3 749	3 291	356	-	-	-	356	-	356	102	-
BOSATTE .....	2 358	2 047	230	-	-	-	230	-	230	81	-
ROM PR. BOLIG .....	5,2	5,4	3,8	-	-	-	3,8	-	3,8	4,1	-
BOSATTE PR. BOLIG .....	3,3	3,4	2,5	-	-	-	2,5	-	2,5	3,2	-
BOSATTE PR. ROM .....	0,6	0,6	0,6	-	-	-	0,6	-	0,6	0,8	-

TABELL 15. FOLKEMENGDEN ETTER ALDER, KJØNN OG TELLINGSKRETS

TELLINGSKRETS OG KJØNN	I ALT	ALDER									
		UNDER	7-15	16-19	20-24	25-29	30-39	40-49	50-59	60-69	70 OG
		7									OVER
KOMMUNEN I ALT .....	2 368	243	337	125	128	106	246	288	319	274	302
MENN I ALT .....	1 198	124	169	60	70	54	129	159	164	135	134
UGIFTE .....	580	124	169	60	54	24	32	37	30	26	24
GIFTE OG SEPARERTE .....	566	-	-	-	16	30	97	119	130	100	74
FØR GIFTE .....	52	-	-	-	-	-	-	3	4	9	36
KVINNER I ALT .....	1 170	119	168	65	58	52	117	129	155	139	168
UGIFTE .....	487	119	168	65	28	5	4	6	22	24	46
GIFTE OG SEPARERTE .....	563	-	-	-	30	47	112	115	121	85	53
FØR GIFTE .....	120	-	-	-	-	-	1	8	12	30	69
01 ROGNDOKKEN .....	69	7	8	5	3	3	7	8	8	9	11
MENN .....	32	3	5	1	1	2	4	5	4	2	5
KVINNER .....	37	4	3	4	2	1	3	3	4	7	6
02 RØN .....	257	34	37	10	17	10	31	28	23	29	38
MENN .....	131	18	18	5	7	4	16	16	14	14	19
KVINNER .....	126	16	19	5	10	6	15	12	9	15	19
03 STORHAUG .....	498	54	82	27	21	11	62	70	69	54	48
MENN .....	252	30	41	11	13	5	26	41	35	27	23
KVINNER .....	246	24	41	16	8	6	36	29	34	27	25
04 SØNDRE SKRØVIK .....	123	13	12	2	6	7	16	13	20	15	19
MENN .....	67	11	6	2	2	4	7	11	11	7	6
KVINNER .....	56	2	6	-	4	3	9	2	9	8	13
05 NESJA .....	360	36	43	21	21	21	42	39	52	44	41
MENN .....	180	21	24	10	10	10	26	17	24	22	16
KVINNER .....	180	15	19	11	11	11	16	22	28	22	25
06 KVÅLE .....	212	19	42	16	13	6	15	32	18	29	22
MENN .....	103	8	19	9	7	3	8	16	10	11	12
KVINNER .....	109	11	23	7	6	3	7	16	8	18	10
07 VIK .....	143	13	12	5	7	9	13	17	25	20	22
MENN .....	80	8	8	3	3	5	8	9	14	13	9
KVINNER .....	63	5	4	2	4	4	5	8	11	7	13
08 HØYNE .....	163	11	24	12	12	5	10	24	25	16	24
MENN .....	82	8	9	8	8	4	5	11	12	6	11
KVINNER .....	81	3	15	4	4	1	5	13	13	10	13
09 RISTE .....	252	28	36	14	9	12	30	31	26	26	40
MENN .....	125	8	18	6	7	4	18	18	13	14	19
KVINNER .....	127	20	18	8	2	8	12	13	13	12	21
10 SKJEL .....	14	-	1	-	1	2	-	-	6	2	2
MENN .....	8	-	-	-	1	2	-	-	3	1	1
KVINNER .....	6	-	1	-	-	-	-	-	3	1	1
11 NORDRE SKRØVIK .....	122	17	18	6	5	9	9	10	21	12	15
MENN .....	63	7	9	3	3	4	5	7	10	8	7
KVINNER .....	59	10	9	3	2	5	4	3	11	4	8
12 BERGE/REIEN .....	49	2	9	4	3	3	1	6	9	5	7
MENN .....	26	1	5	2	2	2	-	3	5	3	3
KVINNER .....	23	1	4	2	1	1	1	3	4	2	4
13 LOME .....	84	7	10	1	8	7	8	7	15	11	10
MENN .....	39	1	6	-	5	4	5	3	9	5	1
KVINNER .....	45	6	4	1	3	3	3	4	6	6	9
14 HAUGE .....	16	-	3	1	-	1	1	3	2	2	3
MENN .....	8	-	1	-	-	1	-	2	-	2	2
KVINNER .....	8	-	2	1	-	-	1	1	2	-	1
UTEN FAST BOPEL I ALT .....	6	2	-	1	2	-	1	-	-	-	-
MENN .....	2	-	-	-	1	-	1	-	-	-	-
KVINNER .....	4	2	-	1	1	-	-	-	-	-	-

TABELL 16. PERSONER 16 ÅR OG OVER ETTER VIKTIGSTE KILDE TIL LIVSOPPHOLD, NÆRING, KJØNN OG TELLINGSKRETS

TELLINGSKRETS OG KJØNN		VIKTIGSTE KILDE TIL LIVSOPPHOLD											
		INNTEKT AV EGET ARBEID									PEN- SJON, TRYGD	FOR- MUE, LAN, STI- PEND M.V.	HUSAR- BEID I HJEM- MET, FORSØR- GET
		I ALT	NÆRING										
I ALT	JORD- SKOG- BRUK, FISKE M.V., HVAL- FANGST	INDU- STRI M.V., BYGGE- OG ANL. VIRK- SOMHET	VARE- HANDEL	SAM- FERD- SEL	TJEN- ESTE- YTENDE NÆR- INGER	UOPP- GITT							
KOMMUNEN I ALT .....	1 788	923	470	214	49	43	146	1	379	23	463		
MENN .....	905	694	352	209	26	36	70	1	152	11	48		
KVINNER .....	883	229	118	5	23	7	76	-	227	12	415		
01 RØGNDOKKEN .....	54	28	18	7	1	1	1	-	15	-	11		
MENN .....	24	21	13	7	-	1	-	-	3	-	-		
KVINNER .....	30	7	5	-	1	-	1	-	12	-	11		
02 RØN .....	186	111	71	19	6	1	14	-	41	5	29		
MENN .....	95	70	46	18	2	1	3	-	19	3	3		
KVINNER .....	91	41	25	1	4	-	11	-	22	2	26		
03 STORHAUG .....	362	185	57	71	13	15	29	-	64	2	111		
MENN .....	181	139	43	68	6	13	9	-	29	2	11		
KVINNER .....	181	46	14	3	7	2	20	-	35	-	100		
04 SØNDRE SKRØVIK .....	98	56	36	8	3	-	8	1	22	2	18		
MENN .....	50	43	29	8	-	-	5	1	6	1	-		
KVINNER .....	48	13	7	-	3	-	3	-	16	1	18		
05 NESJA .....	281	135	29	30	7	16	53	-	51	4	91		
MENN .....	135	104	27	30	6	13	28	-	18	1	12		
KVINNER .....	146	31	2	-	1	3	25	-	33	3	79		
06 KVÅLE .....	151	73	40	18	2	1	12	-	37	2	39		
MENN .....	76	53	25	18	1	1	8	-	18	-	5		
KVINNER .....	75	20	15	-	1	-	4	-	19	2	34		
07 VIK .....	118	62	37	11	2	3	9	-	23	1	32		
MENN .....	64	51	34	11	-	2	4	-	10	1	2		
KVINNER .....	54	11	3	-	2	1	5	-	13	-	30		
08 HØYNE .....	128	47	21	11	6	4	5	-	34	3	44		
MENN .....	65	44	20	11	6	3	4	-	13	1	7		
KVINNER .....	63	3	1	-	-	1	1	-	21	2	37		
09 RISTE .....	188	102	72	17	6	1	6	-	45	1	40		
MENN .....	99	74	51	16	4	1	2	-	19	1	5		
KVINNER .....	89	28	21	1	2	-	4	-	26	-	35		
10 SKJEL .....	13	9	8	-	-	-	1	-	2	-	2		
MENN .....	8	7	6	-	-	-	1	-	1	-	-		
KVINNER .....	5	2	2	-	-	-	-	-	1	-	2		
11 NORDRE SKRØVIK .....	87	44	29	9	1	-	5	-	19	1	23		
MENN .....	47	38	24	9	1	-	4	-	7	-	2		
KVINNER .....	40	6	5	-	-	-	1	-	12	1	21		
12 BERGE/REIEN .....	38	16	9	6	1	-	-	-	10	-	12		
MENN .....	20	15	9	6	-	-	-	-	4	-	1		
KVINNER .....	18	1	-	-	1	-	-	-	6	-	11		
13 LOME .....	67	46	36	6	1	-	3	-	12	2	7		
MENN .....	32	29	21	6	-	-	2	-	2	1	-		
KVINNER .....	35	17	15	-	1	-	1	-	10	1	7		
14 HAUGE .....	13	7	7	-	-	-	-	-	4	-	2		
MENN .....	7	4	4	-	-	-	-	-	3	-	-		
KVINNER .....	6	3	3	-	-	-	-	-	1	-	2		
UTEN FAST BOPEL I ALT .....	4	2	-	1	-	1	-	-	-	-	2		
MENN .....	2	2	-	1	-	1	-	-	-	-	-		
KVINNER .....	2	-	-	-	-	-	-	-	-	-	2		



TABELL 17. HOVEDTALL FOR HUS OG BEBODDE BOLIGER I DE ENKELTE TELLINGSKRETSE

TELLINGSKRETS	HUS				BEBODDE BOLIGER							BO-SAT- TE PR. ROM
	AV DISSE:				AV DISSE MED:							
	I ALT	VAN.HUS TILKN. GARDS- DRIFT, FRITTL. ENEBOL.	BYGGEGAR ----- 1946- 1961- 1960 1970		I ALT	INNLAGT VANN I HUSET	EGET OG BAD	WC OG ELLERS	EGET FELLES WC OG BAD	EGET FELLES BAD OG WC		
KOMMUNEN I ALT .....	663	623	172	129	723	647	308	34	22	41	0,6	
01 ROGNDOKKEN .....	18	18	4	1	19	15	6	-	1	1	0,7	
02 RØN .....	70	68	11	12	70	57	17	-	2	6	0,7	
03 STORHAUG .....	129	111	48	25	154	140	78	15	4	15	0,6	
04 SØNDRE SKRØVIK .....	39	39	9	11	42	35	18	1	-	-	0,6	
05 NESJA .....	109	96	37	31	121	113	67	6	5	7	0,6	
06 KVÅLE .....	50	46	8	9	55	53	17	4	4	1	0,9	
07 VIK .....	45	45	14	7	45	40	22	-	-	1	0,6	
08 HØYNE .....	43	41	12	10	43	42	26	-	1	4	0,7	
09 RISTE .....	72	71	16	6	80	70	22	3	3	1	0,6	
10 SKJEL .....	4	4	-	-	4	4	2	-	-	-	0,8	
11 NORDRE SKRØVIK .....	38	38	6	9	39	33	10	1	1	1	0,7	
12 BERGE/REIEN .....	13	13	3	3	15	12	5	-	-	2	0,7	
13 LØME .....	28	28	3	5	31	29	16	4	1	2	0,4	
14 HAUGE .....	5	5	1	-	5	4	2	-	-	-	0,6	


## a. KRETSFORTEGNELSE

Krets- nr.	Navnet på kretsen	Krets- typel)	Omfang (Eiendommer med bebodde hud)
0	Uten fast bopel	0	..
1	Rogndokken	S	Gnr. 79, gnr. 80 bnr. 4, gnr. 83 bnr. 2, gnr. 84 bnr. 3 og 12, gnr. 87 bnr. 10, gnr. 89 bnr. 4.
2	Røn	S	Gnr. 75 bnr. 4, 10 og 41, gnr. 76 bnr. 2, gnr. 78, gnr. 80 bnr. 1, 5, 9-11, 13 og 20, gnr. 81, 82, gnr. 83 bnr. 1 og 5, gnr. 84 bnr. 1, 11 og 13, gnr. 85 bnr. 2 Røn, 2 Skogly, 13, 17-19, 26, 28, 42 og 50, gnr. 86, gnr. 87 bnr. 1-5, 11, 12 og 18, gnr. 88, gnr. 89 bnr. 1, gnr. 90.
3	Storhaug	S	Brennabu, Tonebu, gnr. 69 bnr. 1, 4 og 5, gnr. 70-74, gnr. 75 bnr. 1, 3, 6-8, 12-14, 16, 21, 24, 33, 36, 39, 40, 43, 46, 48, 50, 54-56, Skogbu, gnr. 76 bnr. 1, 3, 4 og 10, gnr. 85 bnr. 1, 2 Grenberg, 2 Tegbo, 4, 5, 9, 12, 14-16, 20, 21, 24, 25, 27, 30, 31, 34-37, 40, 45-48, 52-54, 60, 62, 67, 69, Røn Samfunnshus.
4	Søndre Skrøvik	S	Gnr. 62-68, gnr. 69 bnr. 2.
5	Nesja	S	Gnr. 42 bnr. 2, 4, 9, 10, 14, 16 og 20, gnr. 43, gnr. 44 bnr. 1-4, 6, 15-18, 20, 22, 24, 26, 27, 35, 37-39, 41, 44, 55, 57-59, 61-66, 72-75, 78, 81, 85, 87, 94 og 95, gnr. 45-48, gnr. 49 bnr. 1 og 3.
6	Kvåle	S	Gnr. 39-41, gnr. 42 bnr. 1 og 7, gnr. 44 bnr. 5, 9, 13 og 19.
7	Vik	S	Gnr. 52-58.
8	Høyne	S	Gnr. 22-30.
9	Riste	S	Gnr. 1-14, 16, gnr. 17 bnr. 1.
10	Skjel	S	Gnr. 19-21.
11	Nordre Skrøvik	S	Gnr. 44 bnr. 7, gnr. 59-61.
12	Berge/Reien	S	Gnr. 49 bnr. 2, gnr. 50 og 51.
13	Lome	S	Gnr. 31-38.
14	Hauge	S	Gnr. 17 bnr. 3, gnr. 18.

1) S = Spredtbygd krets.

## b. INNDELINGEN I SOGN PR. 1. NOVEMBER 1970

Navnet på sognet	Omfang (tellingskretsnr.)	Navnet på sognet	Omfang (tellingskretsnr.)
Røn	1-4	Lomen	8-10, 13 og 14
Slidre	5-7, 11 og 12		



## 0543 VESTRE SLIDRE

