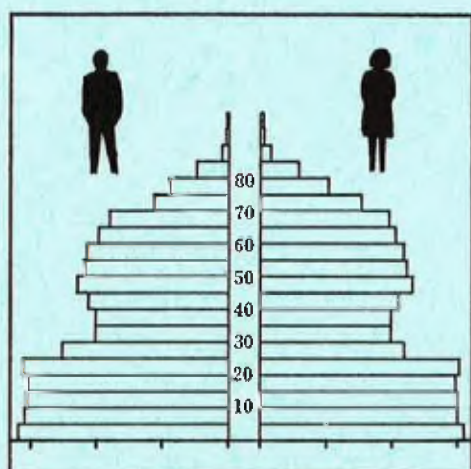


STATISTISKE KOMMUNEHEFTER



# FOLKE- OG BOLIGTELLING

1. NOVEMBER 1970

1432 **FØRDE**

STATISTISK SENTRALBYRÅ  
OSLO


STATISTISKE KOMMUNEHEFTER



FOLKE- OG BOLIGTELLING  
1. NOVEMBER 1970

1432 FØRDE

STATISTISK SENTRALBYRÅ  
OSLO 1973



## FORORD

Den første statistikken utarbeidd på grunnlag av oppgaver til folketellingen i 1970, ble publisert i desember 1971 i heftet "Folkemengden etter alder og ekteskapeleg status, 31. desember 1970".

I serien Statistiske kommunehefter legger Statistisk Sentralbyrå fram de viktigste resultater fra Folke- og bolig telling 1970 for hver enkelt kommune. Heftene vil bli utgitt fra midten av 1972 til siste halvdel av 1973. Da kontrollen av tellingsoppgavene ikke er avsluttet når kommuneheftene utarbeides, er tallene i disse heftene foreløpige.

Endelige tall for hele landet vil bli publisert i 6 hefter som ventes å bli utgitt i 1974. Disse publikasjonene vil også inneholde tabeller med geografiske fordelinger. I tillegg til de tabellene som blir trykt, vil det bli utarbeidd tabeller med mer detaljert statistikk. På grunnlag av tellingsresultatene vil det videre bli utarbeidd et bosettingskart og flere større spesialartikler.

Professor Hallstein Myklebost, Geografisk Institutt, Universitetet i Oslo, har vært Byråets konsulent i arbeidet med kretsinn delingen.

Statistisk Sentralbyrå, Oslo, 2. mai 1972

Petter Jakob Bjerve

---

Einar Jensen

1. The first part of the document discusses the importance of maintaining accurate records of all transactions. This is essential for ensuring the integrity of the financial statements and for providing a clear audit trail. The records should be kept up-to-date and should be easily accessible to all relevant parties.

2. The second part of the document outlines the procedures for handling any discrepancies or errors that may arise. It is important to identify the source of the error and to take appropriate steps to correct it. This may involve reviewing the original documents and consulting with the relevant staff members. The procedures should be clearly defined and should be followed consistently.

3. The third part of the document discusses the role of the internal control system in preventing and detecting errors. This system should be designed to ensure that all transactions are recorded accurately and that any potential risks are identified and managed. The internal control system should be regularly reviewed and updated to reflect changes in the business environment.


4. The final part of the document provides a summary of the key points discussed above. It emphasizes the importance of maintaining accurate records, handling errors correctly, and implementing a robust internal control system. These measures are essential for ensuring the reliability of the financial statements and for protecting the interests of the organization.

## INNHOOLD

	Side
P r i n s i p p e r   o g   d e f i n i s j o n e r .....	7
1. Omfanget av Folke- og bolig telling 1970 .....	7
2. Definisjon av personkjennemerker .....	7
3. Definisjon av familie- og husholdningstype .....	10
4. Definisjon av hus og bolig og hus- og boligkjennemerker .....	11
5. Inndelingen i tellingskretser .....	13
6. Merknader til tabell 1 .....	14
T a b e l l e r	
1. Folkemengden ved folketellingene 1801-1970 .....	16
2. Folkemengden etter kjønn og inntektstakernes viktigste kilde til livsopphold og næring ...	16
3. Personer 16 år og over etter yrkesaktivitet, kjønn og alder .....	16
4. Personer 16 år og over med minst 100 arbeidstimer etter yrkesstatus, arbeidstid, kjønn og næring/yrkesområde .....	17
5. Personer 16-69 år etter yrkesaktivitet, kjønn og høyeste utdanning .....	18
6. Yrkesaktive, skoleelever og studenter 16 år og over etter kjønn og arbeids-/skole-/studie- sted pr. 1. november 1970 .....	19
7. Familier og personer etter familietype og husholdningstype .....	19
8. Personer 16 år og over med egen bolig etter alder, ekteskapeleg status og kjønn .....	19
9. Hus, boliger, rom og bosatte etter hustype .....	20
10. Beboede boliger etter hustype og byggeår, og hus, rom og bosatte etter husets byggeår ....	20
11. Beboede boliger etter hustype og tallet på rom, og bosatte etter tallet på rom i boligen .	20
12. Beboede boliger, rom og bosatte etter bolig tetthet .....	21
13. Beboede boliger, rom og bosatte etter boligens utstyr .....	21
14. Beboede boliger, rom og bosatte etter eier-/leierforholdet til boligen .....	21
15. Folkemengden etter alder, kjønn og tellingskrets .....	22
16. Personer 16 år og over etter viktigste kilde til livsopphold, næring, kjønn og tellings- krets .....	23
17. Hovedtall for hus og beboede boliger i de enkelte tellingskretser .....	24
V e d l e g g	
1 a. Kretsfortegnelse .....	25
1 b. Inndelingen i sogn pr. 1. november 1970 .....	25
1 c. Oversikt over endringene i kommuneinndelingen mellom tellingen i 1960 og tellingen i 1970	25
2. Kartskisse over kretsinnndelingen .....	27
3. Oversiktskart over tettbygd krets .....	29

### S t a n d a r d t e g n

- .. Oppgave mangler
- : Tall kan ikke offentliggjøres
- Null



## PRINSIPPER OG DEFINISJONER

## 1. OMFANGET AV FOLKE- OG BOLIGTELLING 1970

Folketellingen omfatter alle personer (også utenlandske statsborgere) som ifølge Forskrifter av 20. januar 1970 om ordningen og føringen av folkeregistrene, var registrert som bosatt i Norge på tellingstidspunktet den 1. november 1970.

I boligteellingen har en med alle hus og privatboliger (privatleiligheter m.v.) hvor minst én person var registrert bosatt den 1. november 1970. Hus og boliger som var ubebodd eller som var bebodd bare av midlertidig tilstedeværende (f.eks. ugifte personer som oppholdt seg utenom foreldrenes hjem på grunn av studier), omfattes således ikke av tellingen. Heller ikke er boliger for forpleide i aldershjem, pleiehjem og barnehjem og for losjerende i pensjonater, hoteller o.l. med. Hus hvor alle eller en del av de registrert bosatte var forpleide eller losjerende, er derimot inkludert.

I avsnitt 2 er det gjort nærmere rede for bostedsbegrepet (det sted som en person skal regnes som bosatt) og i avsnitt 4 for hus- og boligbegrepet.

## 2. DEFINISJON AV PERSONKJENNERMERKER

Når ikke annet er nevnt, refererer personopplysningene seg til den 1. november 1970.

*Bosted*

Den enkelte person er i tellingen regnet å ha sitt bosted i den kommune og i den bolig hvor vedkommende var registrert som bosatt den 1. november 1970 ifølge forskriftene om ordningen og føringen av folkeregistrene. Hovedregelen er her at en person skal registreres som bosatt der hvor vedkommende regelmessig tar sin døgnhvile. De viktigste registreringsreglene er ellers:

Bostedsforhold	Skal registreres som bosatt i
Gift person som p.g.a. arbeid, studier, avtjening av verneplikt e.l. oppholder seg utenom ektefellenes felles bolig	Ektefellenes felles bolig
Ugift person som p.g.a. studier, skolegang eller avtjening av verneplikt oppholder seg utenom foreldrenes/forsørgers bolig	Foreldrenes/forsørgers bolig
Ugift person med eget arbeid og som vanligvis ikke bor hos foreldre/forsørger	Boligen der personen vanligvis bor
Person som p.g.a. ferie, besøk hos kjente, forretningsreise e.l. er fraværende fra boligen der vedkommende vanligvis bor	Boligen der personen vanligvis bor
Person som er forpleid i barnehjem, aldershjem, pleiehjem eller er satt bort i privat pleie	Barnehjemmet, aldershjemmet, pleiehjemmet eller boligen hvor personen er i pleie. (På grunn av registreringsvanker er imidlertid en del personer som var anbrakt i pleiehjem, registrert som bosatt i privatbolig på tellingstidspunktet.)
Person som er innlagt på sykehus eller anbrakt på arbeidsskole, arbeidsanstalt eller i fengsel	Boligen der personen var bosatt før innleggelsen eller anbringelsen

Personer som ikke kan henføres til en bestemt bolig, er regnet til gruppen "Uten fast bopel". Av registreringstekniske grunner har en imidlertid i tellingen også måttet ta med enkelte personer med fast bosted i denne gruppen. Personer uten fast bopel er som regel registrert som bosatt i den kommunen hvor de sist hadde fast bosted.



I det følgende er begrepet "Bosatt" brukt i samme betydning som begrepet "Registrert bosatt". Det er ikke som ved tidligere tellinger, hentet inn opplysninger om midlertidig bosted. Fra 1970-tellingen kan det derfor ikke gis oppgaver over den tilstedeværende befolkning.

#### *Alder*

I fordelingene etter alder er den enkelte person gruppert etter alder pr. 31. desember 1970 (1970 minus fødselsår), og ikke som ved tidligere tellinger etter alder på tellingstidspunktet.

#### *Ekteskapelig status*

Det er brukt fire hovedgrupperinger etter ekteskapelig status, nemlig ugifte, gifte, separerte og før gifte. Som før gifte er regnet skilte, enker og enkemenn.

#### *Utdanning*

Opgavene over utdanning omfatter enkeltutdanninger på heltid av minst 5 måneders normal varighet og deltidsutdanninger av tilsvarende varighet. For personer med flere enkeltutdanninger, er den utdanning som har lengst samlet varighet (normal varighet av enkeltutdanningen tillagt varigheten av den forutdanning som kreves) regnet som høyeste utdanning. Av utdanninger med lik samlet varighet, er den som antas å være av størst yrkesmessig betydning, oppfattet som personens høyeste utdanning. Klassifiseringen er i samsvar med Standard for utdanningsgruppering (Statistisk Sentralbyrås Håndbøker, nr. 28). I tellingen er det imidlertid foretatt følgende tre-delning av standardens gymnasnivå (samlet utdanningsvarighet 10-12 år):

1. Utdanning på gymnasnivå I (10 år)
2. Utdanning på gymnasnivå II (11 år)
3. Utdanning på gymnasnivå III (12 år)

Videre er utvidet grunnskoleutdanning (10. frivillig år) i tellingen gruppert sammen med 9-årig grunnskole, mens den er skilt ut som egen gruppe under gymnasnivå i Standard for utdanningsgruppering.

#### *Yrkesaktivitet*

Som yrkesaktivitet er regnet alt arbeid mot vederlag, enten i form av lønn, inntekt av egen bedrift, naturalier e.l., inklusive arbeid som familiemedlem uten fast lønn i familiebedrift (f.eks. gårdsbruk, forretning m.v.), vernepliktstjeneste og tilsvarende plikttjeneste, men eksklusive husarbeid for egen familie.

I gruppen "Med yrkesaktivitet" er tatt med alle personer 16 år og over som utførte yrkesaktivitet i hele eller en del av perioden 1. november 1969 - 31. oktober 1970, også personer som begynte eller sluttet i arbeidslivet i denne perioden, deltidsarbeidere og elever og studenter som hadde hatt feriearbeid.

I tidligere tellinger er personer med inntekt av egen yrkesaktivitet som viktigste kilde til livsopphold, regnet til yrkesbefolkningen (personer med yrke). I disse tellingene avviker imidlertid definisjonen av yrkesaktivitet på enkelte punkter fra definisjonen som er gitt ovenfor. I 1970-tellingen er ikke en bestemt gruppe av personer regnet som yrkesbefolkning. Det er imidlertid gitt fordelinger etter viktigste kilde til livsopphold og etter arbeidstid.

#### *Viktigste kilde til livsopphold*

Personer 16 år og over er gruppert etter den kilde til livsopphold som var viktigst de siste 12 månedene før tellingstidspunktet.

Med inntekt av eget arbeid er ment inntekt av egen yrkesaktivitet.

"Pensjon, trygd" omfatter syketrygd, arbeidsløshetsstrygd, forsørgertrygd, uføretrygd, alderstrygd, yrkesskadetrygd, krigspensjon, bedriftspensjon o.l. Ektefeller som hadde hver sin pensjon som viktigste kilde til livsopphold, er begge gruppert under denne kilden til livsopphold. I disse tilfellene er således ikke den ene ektefellen regnet som forsørget eller å ha husarbeid i hjemmet som viktigste kilde til livsopphold.

Som formue, lån m.v. er også regnet føderåd, leieinntekt, forpaktningssinntekt, annen formuesinntekt og utbetalinger i samband med livsforsikring eller individuell pensjonsforsikring.

"Stipend m.v." omfatter foruten stipend, underhold fra andre enn privatpersoner (f.eks. stønader fra det offentlige, institusjoner eller bedrifter), unntatt pensjon og trygd.

I gruppen "Husarbeid i hjemmet, forsørget" er tatt med alle personer som ikke hadde en av kildene som er spesifisert foran, som den viktigste kilde til livsopphold.

#### *Inntektstaker/Ikke-inntektstaker*

Som inntektstakere er regnet personer 16 år og over med inntekt av eget arbeid; pensjon, trygd m.v.; formue, lån m.v. eller stipend m.v. som viktigste kilde til livsopphold. Tilsvarende er som ikke-inntektstakere regnet alle personer under 16 år og personer 16 år og over som under viktigste kilde til livsopphold er gruppert på "Husarbeid i hjemmet, forsørget". Husmødre som ikke var inntektstakere, er skilt ut som egen gruppe. Denne gruppen omfatter gifte kvinner 16 år og over med husarbeid i hjemmet som viktigste kilde til livsopphold.

I tabell 2 er ikke-inntektstakere gruppert etter samme kilde til livsopphold/næring som en inntektstaker i samme familie (definisjon av familieenheten er gitt i avsnitt 3). Denne inntektstakeren er valgt ut etter følgende prioritetsrekkefølge:

1. Mannlig ektefelle/far
2. Kvinnelig ektefelle/mor
3. Eldste sønn, nest eldste sønn osv.
4. Eldste datter, nest eldste datter osv.

Personer som tilhørte familie uten en eneste inntektstaker, er i tabell 2 gruppert under uopp-gitt kilde til livsopphold.

#### *Elever, studenter (tabell 5)*

Som elever og studenter er i tabell 5 regnet personer som i løpet av de siste 12 måneder før tellingstidspunktet, gikk på skole eller studerte, uten hensyn til andre aktiviteter som f.eks. yrkesaktivitet.

#### *Arbeidstid*

Opgavene over arbeidstid gjelder perioden 1. november 1969 - 31. oktober 1970 og omfatter tid som er gått med til yrkesaktivitet. Tid som er brukt til skolearbeid, studier og husarbeid for egen familie, er således ikke inkludert. Personer som i perioden hadde mindre enn i alt én måneds sykefravær, og ellers - bortsett fra ferie - arbeidet full dag hele perioden, er regnet å ha hatt heldagsarbeid.

#### *Generelt om grupperingen etter næring, yrke og yrkesstatus*

Personer 16 år og over med yrkesaktivitet er gruppert på næring etter arten av virksomheten til den bedrift som den enkelte arbeidet i hele tiden eller lengst tid de siste 12 måneder før tellingstidspunktet. Disse personene er videre gruppert på det yrke og den yrkesstatus som de hadde hele tiden eller lengst tid i bedriften i 12-månedersperioden.

#### *Næring*

Næringsgrupperingen er foretatt etter 1960-utgaven av Standard for næringsgruppering i offentlig norsk statistikk (Statistisk Sentralbyrås Håndbøker, nr. 9). Denne standarden er i samsvar med International Standard Industrial Classification of All Economic Activities (ISIC), Rev. 1.

Med begrepet "Industri m.v." som er brukt i tabelldelen, er ment næringene bergverksdrift m.v., industri og kraft- og vannforsyning m.v. Videre er som "Samferdsel" regnet næringene sjøtransport og annen samferdsel. Samlegruppen "Tjenesteytende næringer" omfatter finansinstitusjoner, eienomsdrift, offentlig administrasjon og forsvar, offentlig og privat tjenesteyting og personlig tjenesteyting. I tabell 4 er under "Annen tjenesteyting" tatt med næringsgrenene hotell- og restaurantdrift og vask, rensing og andre personlige tjenester.

#### *Yrke*

Yrkesgrupperingen er foretatt etter Standard for yrkesgruppering i offentlig norsk statistikk (utgitt av Arbeidsdirektoratet i 1965) som i prinsippet følger 1958-utgaven av International Standard Classification of Occupations (ISCO).

*Yrkesstatus*

I tellingen er det brukt følgende fire grupperinger etter yrkesstatus:

1. Ansatt
2. Selvstendig uten leid hjelp
3. Selvstendig med leid hjelp
4. Familiemedlem uten fast lønn i familiebedrift

Personer (også medeiere) som arbeidde i firmaer organisert som aksjeselskap, andelslag eller annen selskapsform med begrenset ansvar, er alltid regnet som ansatte.

En person er regnet som selvstendig (med eller uten leid hjelp) dersom vedkommende drev firmaet alene for egen regning eller sammen med andre som medeier med ubegrenset ansvar (f.eks. i ansvarlig selskap). I de tilfelle hvor ektefeller arbeidde i felles virksomhet (f.eks. gårdsbruk, forretning) som ikke var organisert som aksjeselskap e.l., er den ene ektefellen regnet som selvstendig og den andre som familiemedlem uten fast lønn i familiebedrift. Gruppen "Familiemedlem uten fast lønn i familiebedrift" omfatter ellers personer som arbeidde i familievirksomhet uten fast avtalt lønn og som verken var eier eller medeier i virksomheten. Et familiemedlem uten fast lønn kan imidlertid ha vederlag for arbeidet i form av kost og losji, andel av overskott e.l.

I tabell 4 er det gitt oppgaver over tallet på henholdsvis ansatte og selvstendige (med eller uten leid hjelp). Differansen mellom summer av disse tall og totaltall utgjør følgelig tallet på familiemedlemmer uten fast lønn i familiebedrift.

*Arbeids-/skole-/studiested*

Personer som pr. 1. november 1970 både hadde inntekt av eget arbeid og som gikk på skole eller studerte, er i tabell 6 gruppert som yrkesaktive og etter arbeidssted dersom arbeidstiden de foregående 12 månedene utgjorde minst 1 000 timer. I motsatt fall er de gruppert som skoleelever/studenter og etter skole-/studiested.

Som personer med annet arbeidssted er regnet personer som arbeidde i flere kommuner, var til sjøs eller som arbeidde i utlandet. Tilsvarende er personer som studerte i utlandet gruppert under annet studiested.

*Egen bolig*

Ektefeller som var bosatt i samme privatbolig og hvor minst én av ektefellene var boliginnehaver, er begge regnet å ha egen bolig. For øvrig er bare boliginnehaveren eller én av boliginnhaverne gruppert under "Egen bolig". Forpleide i aldershjem, barnehjem og pleiehjem og losjerende i pensjonater og hoteller m.v. er aldri regnet å ha egen bolig.

Definisjon av begrepet "Boliginnehaver" er gitt i kapittel 4 under avsnittet "Eier-/leierforhold".

## 3. DEFINISJON AV FAMILIE OG HUSHOLDNINGSTYPE

Grupperingene på familie og husholdningstype refererer seg til tellingstidspunktet den 1. november 1970.

*Familie*

Til én og samme familie er regnet:

1. Ektepar og eventuelle ugifte barn registrert bosatt i samme privatbolig, aldershjem, pleiehjem, pensjonat, hotell e.l.

2. Far/mor med ugifte barn registrert bosatt i samme privatbolig, aldershjem, pleiehjem, pensjonat, hotell e.l.

3. Hver enkelt person som ikke hører inn under noen av de to gruppene som er spesifisert ovenfor (bl.a. personer uten fast bopel). Disse personene danner således hver for seg egen familie (familie med én person).

I familier med ektepar er også tatt med eventuelle ugifte barn av bare den ene ektefellen og ugifte adoptivbarn og stebarn, men ikke fosterbarn.

Av reglene som er nevnt ovenfor, går det fram at personer (f.eks. ektefeller) som ikke var registrert bosatt i samme privatbolig, aldershjem, pleiehjem, pensjonat, hotell e.l., aldri er gruppert under samme familie. Videre går det fram at gifte, separerte, skilte, enker og enkemenn ikke i noe tilfelle er regnet til samme familie som foreldrene. Når f.eks. et ektepar bor sammen med en skilt datter, danner ektefellene egen familie og datteren egen familie. Ellers kan nevnes at ugifte søsken som har felles bolig, men hvor ingen av foreldrene er bosatt, hver for seg er regnet som særskilt familie.

#### *Husholdningstype*

Det er skilt mellom tre hovedtyper av husholdning, nemlig privathusholdning, felleshusholdning og annen husholdning.

Gruppen "Privathusholdning" omfatter personer som var registrert som bosatt i privatbolig. Denne husholdningstypen er videre splittet opp etter tallet på familier i husholdningen. Som husholdningsenhet er her regnet bolighusholdning (som omfatter alle bosatte i samme bolig) og ikke kostholdning som ved tidligere tellinger.

Til felleshusholdning er regnet forpleide som var registrert bosatt i aldershjem, barnehjem og pleiehjem og losjerende som var registrert bosatt i pensjonat, hotell e.l.

Betjeningspersonale bosatt ved felleshusholdninger er alltid gruppert under privathusholdning. Det samme gjelder militært personell som var bosatt i militærforlegning.

Annen husholdning omfatter personer uten fast bopel.

#### 4. DEFINISJON AV HUS OG BOLIG OG HUS- OG BOLIGKJENNEMERKER

Hus- og boligopplysningene refererer seg til den 1. november 1970.

##### *Hus*

Som eget hus er som hovedregel regnet bygg som fra kjeller til loft er atskilt fra andre bygg. Fra denne regelen er det gjort følgende to unntak:

1. Hver enkelt bolig i vertikalt delte tomannsboliger og i rekke, kjede, atrium og terrasse er alltid regnet som særskilt hus.
2. Selv om det fra kjeller til loft er skillevegg(er) uten gjennomgang, er henholdsvis horisontalt delte tomannsboliger som er bygd sammen i rekke e.l., og hver enkelt blokk regnet til ett og samme hus.

Som nevnt under avsnitt 1, omfatter tellingen alle hus hvor minst én person var registrert som bosatt den 1. november 1970.

##### *Bolig*

Til en bolig (leilighet m.v.) er som hovedregel regnet rom som er bygd (eller ombygd) til bruk for én person eller for flere personer med fellesskap i kost og losji, og hvor det er adkomst til rommene (rommet) uten å måtte gå gjennom en annen bolig. Avgrensingen av boligenhetene er ellers foretatt etter følgende spesielle regler:

1. En hybel med egen inngang (utenfra eller fra korridor, oppgang e.l.) og som er bygd i tilknytning til en bolig, er regnet som særskilt bolig bare når hybelboeren (hybelboerne) selv holdt kosten.

2. Hybler uten egen inngang er ikke skilt ut som særskilte boliger.

3. I hybelbygg o.l. er hver enkelt hybel regnet som egen bolig, også i de tilfelle flere hybler har felles gang, hall, bad og/eller kjøkken.

4. I bygg for felleshusholdning, i hus som er bygd i tilknytning til slike bygg og i militærforlegninger er hybler o.l. for ansatte regnet som særskilte boliger. Likeledes er rom som ble brukt av en ansatt med ektefelle og eventuelle barn, regnet til én og samme bolig.

Med privatbolig er i tellingen ment boliger som ikke er bebodd av forpleide i aldershjem, barnehjem og pleiehjem eller av losjerende i pensjonater, hoteller o.l. Boliger for ansatte (f.eks. sykepleiere) ved felleshusholdninger er således regnet som privatboliger. Det samme gjelder boliger for befal m.v. i militærforlegninger.

Som nevnt under avsnitt 1, omfatter tellingen alle privatboliger hvor minst én person var registrert bosatt den 1. november 1970. Som betegnelse på disse boligene er i tabelldelen brukt "Bebodde boliger". For de enkelte hus som er med i tellingen, er det imidlertid hentet inn oppgaver over samlet tall på privatboliger (inkl. ubebodde boliger og boliger med bare midlertidig bosatte). Tallene på boliger i alt i tabell 9 gjelder disse boligene.

#### *Rom*

Oppgavene over tall på rom refererer seg til boliger som er med i tellingen, og omfatter beboelsesrom på 6 m<sup>2</sup> eller mer som kan nyttes året rundt. Bortsett fra i tabell 11, er også kjøkken på 6 m<sup>2</sup> eller mer inkludert. Entré, hall, bad, alkove, hems og rom som bare nyttes i næringsvirksomhet (f.eks. kontor) er ikke med.

#### *Bosatte*

Tallene på bosatte omfatter personer registrert som bosatt i privatboliger og således ikke personer som er regnet til felleleshusholdning og personer uten fast bopel.

#### *Hustype*

Som våningshus i tilknytning til gårdsdrift er - uansett hustype ellers - regnet hus hvor gårdbrukeren selv, forpakter eller kårfolk var bosatt, men ikke hus for gårdsarbeidere og hus på nedlagte bruk.

Hustypen "Frittliggende enebolig" omfatter hus med én bolig og med minst en halv meters avstand til nærmeste hus (unntatt garasje o.l.).

Til gruppen "Enebolig i rekke, kjede, atrium m.v." er også regnet husenhetene i vertikalt delte tomannsboliger.

Horisontalt delt tomannsbolig er hus med to vanlige leiligheter (som kan ha ulik størrelse) og hvor den ene leiligheten ligger i en etasje over den annen.

Hustypen "Annet småhus" omfatter hus med inntil 2½ etasjer (ekskl. underetasje), unntatt våningshus i tilknytning til gårdsdrift, eneboliger og horisontalt delte tomannsboliger. Hus som har én eller to vanlige leiligheter og hybelleilighet som er skilt ut som egen bolig, er også gruppert under denne hustypen.

Som blokk er regnet hus med 3 etasjer (ekskl. underetasje) eller mer.

Provisorisk boligbygg er hus m.v. som helt eller delvis er tatt i bruk til bolig for 10 år eller mindre (inkl. campingvogner, båter, telt, gammer o.l.).

Gruppen "Forretningsbygg m.v." omfatter hus hvor halvparten eller mindre av golvarealet nyttes til privatboliger, unntatt bygg for felleleshusholdning. Hus med to etasjer og hvor det er forretning i første etasje og bolig i annen etasje, er alltid gruppert under denne hustypen.

Som bygg for felleleshusholdning er regnet hus hvor det for bosatte og/eller midlertidig tilstedeværende er organisert felleleshusholdning. Hus i studentbyer o.l. er imidlertid aldri gruppert her. Av avgrensingsregler som det er gjort rede for under andre avsnitt, går det fram at oppgaver over tall på boliger, rom og bosatte i bygg for felleleshusholdning, bare omfatter privatboliger og rom og bosatte i disse boligene.

#### *Byggeår*

Som byggeår er for det enkelte hus regnet det år da minst halvparten av boligene i huset var ferdige til innflytning. Hus som er ombygd, er gruppert etter opprinnelig byggeår.

#### *WC, bad*

Boliger med eget wc/egget bad omfatter boliger med wc/bad som bare de bosatte i boligen har rett til å nytte, uten hensyn til om wc/bad ligger i eller utenfor boligen. Som boliger med felles wc/felles bad er regnet boliger som har wc/bad felles med en eller flere andre boliger.

#### *Eier-/leierforhold*

Personer med råderett over boligen som de er bosatt i (eier, leier den e.l.), er regnet som boliginnhavere.

Boliginnehavere (f.eks. medlemmer av borettslag) med aksje eller andel som gir boret til boligen, er alltid regnet som leieboere med aksje/andel, også i de tilfelle det er betalt innskott som er høyere enn pålydende verdi av aksjen/andelen.

Leieboere med innskott er boliginnehavere som har betalt innskott (f.eks. obligasjonsinnskott) for å leie boligen, men ikke leieboere som bare har betalt forskott på husleie.

Boliginnehavere som disponerer boligen vederlagsfritt eller som kårbolig, er regnet som leieboere.

En boliginnehaver er regnet å disponere boligen som tjenestebolig når den er stilt til disposisjon i samband med tjenesteforhold på vilkår av at boligen må fraflyttes når tjenesteforholdet opphører, uten hensyn til om det betales husleie eller ikke. Boliger som boliginnehaveren har aksje, andel eller innskott i, er imidlertid aldri regnet som tjenestebolig.

#### *Gjennomsnittstall*

Boliger pr. hus er lik tallet på privatboliger i hus som er med i tellingen (inkl. ubebodde boliger og boliger med bare midlertidig tilstedeværende) dividert med tallet på hus som er med i tellingen.

Bebodde boliger pr. hus er lik tallet på privatboliger som er med i tellingen dividert med tallet på hus som er med i tellingen.

Rom pr. bolig er lik tallet på rom (inkl. kjøkken på 6 m<sup>2</sup> eller mer) i privatboliger som er med i tellingen dividert med tallet på disse boligene.

Bosatte pr. bolig er lik tallet på bosatte i privatboliger dividert med tallet på privatboliger som er med i tellingen.

Bosatte pr. rom er lik tallet på bosatte i privatboliger dividert med tallet på rom (inkl. kjøkken på 6 m<sup>2</sup> eller mer) i privatboliger som er med i tellingen.

## 5. INNDELINGEN I TELLINGSKRETSET

For områder som i 1960 tilhørte herredskommune, er kretsinnstillingen foretatt av Byrådet og etter de samme retningslinjer som i 1960-tellingen. Følgende hovedregler er lagt til grunn for innstillingen:

1. En tellingskrets bør være mest mulig ensartet når det gjelder kommunikasjonsforhold, næringsstruktur og befolkningsutvikling.
2. Kretsgrenser må ikke skjære sogne- eller kommunegrenser.
3. En krets skal bestå enten bare av ett tettbygd strøk, del av tettbygd strøk eller av spredtbygd strøk. Som tettbygd strøk regnes områder med minst 200 bosatte på tellings- tidspunktet og hvor avstanden mellom bolighusene som regel ikke overstiger 50 meter. En hussamling som ligger mer enn 50 meter fra en tettbebyggelse, er imidlertid regnet som en del av det tettbygde strøket dersom hussamlingen naturlig hører sammen med tettbebyggelsen. Andre områder er regnet som spredtbygde strøk og er delt videre opp i tellingskretser.

I 1970-tellingen er det for områder som i 1960 tilhørte herredskommune, bare foretatt følgende endringer i kretsinnstillingen som da ble brukt:

1. Når regulering av kommune- eller sognegrenser førte til at en 1960-krets falt inn under mer enn én kommune eller ett sogn i 1970, er kretsen delt videre opp slik at kretsgrenser ikke skjærer kommune- eller sognegrenser.
2. Grensene for tettbygde strøk (og dermed for tettbygde kretser) er justert i samsvar med bosettingen pr. 1. november 1970 etter reglene for avgrensning av disse strøkene.
3. I de tilfelle avgrensningen i 1960-tellingen av spredtbygde kretser ikke var i samsvar med reglene for kretsinnstilling, er grensene justert i 1970-tellingen.

Innstillingen i tellingskretser av områder som i 1960 tilhørte bykommune, er foretatt av folke- registrene i samråd med kommunale myndigheter. I flere tilfelle er kretsinnstillingen for disse områdene ikke den samme som i 1960-tellingen. I begge tellingene er imidlertid grensene fastlagt slik at de ikke skjærer kommune- eller sognegrenser og at en krets består enten bare av tettbygd strøk eller bare av spredtbygd strøk (avgrenset etter reglene som er nevnt ovenfor).

Tettbygde strøk i områder som i 1960 tilhørte herredskommune, er vanligvis ikke delt opp i flere kretser. Byområder er imidlertid alltid regnet til flere kretser.

I vedlegg 1 a er det gitt en kretsfortegnelse, i vedlegg 2 en kartskisse over kretsinnstillingen og i vedlegg 3 et oversiktskart over én eller flere tettbygde kretser. En oversikt som viser hvilke tellingskretser som inngår i de enkelte sogn, er gitt i vedlegg 1 b.

#### 6. Merknader til tabell 1

I tabell 1 har en generelt sett tatt sikte på å gi tall tilbake til 1801 etter kommuneinndelingen i 1970. Over et så langt tidsrom har det imidlertid skjedd så mange endringer i kommuneinndelingen at det for de fleste kommuner ikke kan gis en sammenliknbar tallserie for hele perioden.

I 1896 ble Førde herred delt i to herreder - Førde og Naustdal. Mellom tellingen i 1960 og tellingen i 1970 er en del av Naustdal overført til Førde. I vedlegg 1 c er det gitt en oversikt som viser hvilke kommuner de enkelte tellingskretsene i 1970-tellingen tilhørte i 1960.

TABELLER



TABELL 1. FOLKEMENGDEN VED FOLKETELLINGENE 1801-1970

ÅR	FOLKE- MENGDE	ÅR	FOLKE- MENGDE	ÅR	FOLKE- MENGDE	ÅR	FOLKE- MENGDE	ÅR	FOLKE- MENGDE	ÅR	FOLKE- MENGDE
1801 ..	..	1835 ..	..	1865 ..	..	1900 ..	..	1930 ..	..	1960 ..	3 658
1815 ..	..	1845 ..	..	1875 ..	..	1910 ..	..	1946 ..	..	1970 ..	4 731
1825 ..	..	1855 ..	..	1890 ..	..	1920 ..	..	1950 ..	3 414		

I SE MERKNADER TIL TABELL 1 PÅ SIDE 14

TABELL 2. FOLKEMENGDEN ETTER KJØNN OG INNTEKTSTAKERNES VIKTIGSTE KILDE TIL LIVSOPPHOLD OG NÆRING

VIKTIGSTE KILDE TIL LIVSOPPHOLD OG NÆRING	I ALT	MENN	KVIN- NER	INN- TEKTS- TAKERE	IKKE-INNTEKTSTAKERE					
					I ALT	HUS- MØDRE	ANDRE			
							I ALT	AV DISSE:		UOPP- GITT
								UNDER 16 ÅR	16-24 ÅR	
I ALT .....	4 731	2 352	2 379	2 520	2 211	624	1 587	1 347	213	
INNTEKT AV EGET ARBEID I ALT ..	3 994	2 065	1 929	1 902	2 092	594	1 498	1 300	182	
JORDBRUK OG SKOGBRUK M.V. ....	842	462	380	448	394	97	297	248	42	
FISKE M.V. OG HVALFANGST ....	5	3	2	3	2	2	-	-	-	
INDUSTRI M.V. ....	698	375	323	328	370	118	252	227	24	
BYGGE- OG ANLEGGSVIRKSOMHET .	606	355	251	229	377	121	256	232	24	
VAREHANDEL .....	494	239	255	253	241	58	183	156	26	
SAMFERDSEL .....	385	207	178	168	217	59	158	139	17	
TJENESTEYTNDE NÆRINGER .....	960	420	540	469	491	139	352	298	49	
UOPPGITT NÆRING .....	4	4	-	4	-	-	-	-	-	
PENSJON, TRYGD .....	607	226	381	536	71	25	46	33	10	
FORMUE, LÅN M.V. ....	37	22	15	32	5	3	2	2	-	
STIPEND M.V. ....	55	33	22	50	5	1	4	3	-	
UOPPGITT .....	38	6	32	-	38	1	37	9	21	

TABELL 3. PERSONER 16 ÅR OG OVER ETTER YRKESAKTIVITET, KJØNN OG ALDER

KJØNN OG ALDER	I ALT	UTEN YRKES- AKTI- VITET	MED YRKESAKTIVITET						
			I ALT	ARBEIDSTID I TIMER				UOPP- GITT	
				UNDER 100	100- 499	500- 999	1 000 OG MER		
							I ALT		AV DISSE: HELDAGS- ARBEID
I ALT .....	3 384	1 083	2 301	21	159	361	1 760	1 503	-
16-19 .....	349	145	204	2	51	44	107	72	-
20-24 .....	417	90	327	4	19	40	264	230	-
25-59 .....	1 832	402	1 430	8	56	190	1 176	1 052	-
60-66 .....	271	78	193	-	11	41	141	96	-
67-69 .....	108	47	61	1	6	11	43	30	-
70 OG OVER .....	407	321	86	6	16	35	29	23	-
MENN I ALT .....	1 655	254	1 401	9	67	80	1 245	1 133	-
16-19 .....	151	59	92	1	26	23	42	26	-
20-24 .....	189	21	168	2	11	19	136	119	-
25-59 .....	958	29	929	-	10	14	905	862	-
60-66 .....	128	18	110	-	4	5	101	78	-
67-69 .....	52	10	42	1	4	3	34	26	-
70 OG OVER .....	177	117	60	5	12	16	27	22	-
KVINNER I ALT .....	1 729	829	900	12	92	281	515	370	-
16-19 I ALT .....	198	86	112	1	25	21	65	46	-
AV DISSE: GIFTE ...	11	8	3	-	-	1	2	1	-
20-24 I ALT .....	228	69	159	2	8	21	128	111	-
AV DISSE: GIFTE ...	92	47	45	2	3	6	34	28	-
25-59 I ALT .....	874	373	501	8	46	176	271	190	-
AV DISSE: GIFTE ...	704	346	358	8	39	156	155	92	-
60-66 .....	143	60	83	-	7	36	40	18	-
67-69 .....	56	37	19	-	2	8	9	4	-
70 OG OVER .....	230	204	26	1	4	19	2	1	-

TABELL 4. PERSONER 16 ÅR OG OVER MED MINST 100 ARBEIDSTIMER ETTER YRKESSTATUS, ARBEIDSTID, KJØNN OG NÆRING/YRKESOMRADE

NÆRING/YRKESOMRADE	AV DISSE:					ARBEIDSTID I TIMER					
	I ALT	AN- SATTE	SELV- STEN- DIGE	MENN	KVIN- NER	100-999			1 000 OG MER		
						I ALT	MENN	KVIN- NER	I ALT	MENN	KVIN- NER
I ALT .....	2 280	1 517	409	1 392	888	520	147	373	1 760	1 245	515
-----											
NÆRING											
JORDBRUK .....	645	47	268	357	288	263	54	209	382	303	79
SKOGBRUK M.V. ....	4	3	1	4	-	2	2	-	2	2	-
FISKE M.V., HVALFANGST	3	2	1	3	-	1	1	-	2	2	-
BERGVERKSDRIFT M.V. ....	4	4	-	4	-	-	-	-	4	4	-
INDUSTRI .....	329	304	24	232	97	48	25	23	281	207	74
BYGGE- OG ANLEGGSVIRKS.	242	200	41	236	6	19	19	-	223	217	6
KRAFT-, VANNFORS. M.V.	22	22	-	19	3	1	1	-	21	18	3
VAREHANDEL .....	282	229	34	153	129	41	12	29	241	141	100
FINANSINSTITUSJONER ...	40	40	-	18	22	7	:	:	33	:	:
EIENDOMSDRIFT .....	-	-	-	-	-	-	-	-	-	-	-
SJØTRANSPORT .....	24	21	2	22	2	1	:	:	23	:	:
ANNEN SAMFERDSEL .....	161	144	16	105	56	25	10	15	136	95	41
OFF. ADM. OG FORSVAR ..	121	121	-	95	26	13	9	4	108	86	22
OFF. OG PRIV. TJ.YTING	241	226	15	116	125	57	9	48	184	107	77
LØNT HUSARBEID .....	40	40	-	-	40	10	-	10	30	-	30
ANNEN TJENESTEYTING ...	118	110	7	24	94	32	4	28	86	20	66
UOPPGITT .....	4	4	-	4	-	-	-	-	4	4	-
-----											
1											
YRKESOMRADE											
TEKNISK, VITENSKAPELIG, HUMANISTISK OG KUNST- NERISK ARBEID I ALT ...	242	227	15	161	81	37	10	27	205	151	54
TEKNISK ARBEID .....	57	54	3	55	2	4	:	:	53	:	:
MEDISINSK ARBEID .....	8	5	3	8	-	-	-	-	8	8	-
SYKEPLEIE- OG ANNET PLEIEARBEID .....	27	27	-	-	27	10	-	10	17	-	17
PEDAGOGISK ARBEID ...	89	88	1	52	37	15	3	12	74	49	25
ADM.- OG FORVALTNINGS- ARB., BEDR.- OG ORGANI- SASJONSLEDELSE I ALT ..	68	45	22	64	4	:	-	:	:	64	:
OFFENTLIG ADM.- OG FORVALTNINGSARBEID ..	15	15	-	14	1	:	-	:	:	14	:
BEDR. OG ORG.LEDELSE	53	30	22	50	3	1	-	1	52	50	2
KONTORARBEID .....	151	147	2	52	99	14	1	13	137	51	86
HANDELSARBEID I ALT ...	198	149	31	94	104	30	7	23	168	87	81
GROSSISTER OG DETALJISTER .....	31	-	31	26	5	3	1	2	28	25	3
HANDELSREISENDE- OG AGENTURARBEID .....	3	3	-	3	-	-	-	-	3	3	-
HANDELSARB. FRA KONT. OG DETALJHANDELSARB.	160	142	-	61	99	27	6	21	133	55	78
JORDBRUKS-, SKOGBRUKS- OG FISKEARBEID .....	650	50	270	362	288	265	56	209	385	306	79
GRUVE- OG SPRENGNINGS- ARBEID M.M. ....	5	5	-	5	-	-	-	-	5	5	-
TRANSPORT- OG KOMMUNI- KASJONSARBEID I ALT ...	149	131	17	109	40	:	10	:	:	99	:
VEGTRAFIKKARBEID ....	78	61	16	77	1	:	8	:	:	69	:
POST- OG TELEKOM.ARB.	44	44	-	6	38	10	1	9	34	5	29
INDUSTRI-, BYGGE- OG ANLEGG SARBEID I ALT ...	568	519	48	485	83	69	49	20	499	436	63
JERN- OG MET.VAREARB.	140	133	7	140	-	15	15	-	125	125	-
ELEKTROARBEID .....	45	44	1	45	-	4	4	-	41	41	-
TREARBEID .....	75	66	9	75	-	3	3	-	72	72	-
NÆRINGSMIDDELARBEID .	27	26	1	21	6	2	-	2	25	21	4
LASTE-, LOSSE- OG LAGERARBEID .....	20	20	-	20	-	5	5	-	15	15	-
SERVICEARBEID I ALT ...	230	225	4	41	189	77	8	69	153	33	120
SIVILT OVERVÅKNINGS- OG TRYGGINGSARBEID ..	4	4	-	4	-	-	-	-	4	4	-
HOTELL- OG RESTAU- RANTARBEID, HUSARBEID VAKTMESTER- OG	91	91	-	9	82	23	1	22	68	8	60
RENGJØRINGSARBEID ...	60	60	-	14	46	31	3	28	29	11	18
MILITÆRT ARBEID .....	18	18	-	18	-	6	6	-	12	12	-
UOPPGITT .....	1	1	-	1	-	-	-	-	1	1	-

I BARE ET UTVALG AV YRKESOMRADER ER SPESIFISERT

TABELL 5. PERSONER 16-69 ÅR ETTER YRKESAKTIVITET, KJØNN OG HØYESTE UTDANNING

KJØNN OG HØYESTE UTDANNING	I ALT	UTEN YRKESAKTIVITET, ARBEIDST. UNDER 100 TIMER ELLER UOPPGITT		MED 100 ARBEIDSTIMER ELLER MER					
		I ALT	AV DISSE: I ALT ELEVER, STU- DENTER	100-499 TIMER		500-999 TIMER		1 000 TIMER OG MER	
				I ALT	AV DISSE: ELEVER, STU- DENTER	I ALT	AV DISSE: ELEVER, STU- DENTER		
I ALT .....	2 977	777	185	2 200	143	68	326	67	1 731
MENN I ALT .....	1 478	141	91	1 337	55	40	64	40	1 218
UNGDOMSSKOLENIVA, 7-9 ÅR, I ALT ..	806	67	31	739	28	16	25	6	686
7-ÅRIG FOLKESKOLE .....	371	34	9	337	10	1	13	2	314
ALLMENT FAGFELT ELLERS .....	186	23	20	163	10	9	5	1	148
ADMINISTRASJON OG ØKONOMI .....	64	2	1	62	1	1	4	2	57
INDUSTRI, HÅNDVERK OG TEKNIKK ..	159	7	1	152	7	5	2	1	143
SAMFERDSEL .....	3	-	-	3	-	-	-	-	3
JORDBRUK, SKOGBRUK OG FISKE ....	13	-	-	13	-	-	-	-	13
TJENESTEYTING OG FORSVAR .....	5	-	-	5	-	-	1	-	4
GYMNASNIVA I, 10 ÅR, I ALT .....	398	42	35	356	19	17	25	21	312
ALLMENT FAGFELT .....	144	33	31	111	15	14	12	12	84
ADMINISTRASJON OG ØKONOMI .....	10	1	-	9	1	1	1	1	7
INDUSTRI, HÅNDVERK OG TEKNIKK ..	86	5	4	81	2	2	9	7	70
SAMFERDSEL .....	9	-	-	9	-	-	-	-	9
JORDBRUK, SKOGBRUK OG FISKE ....	124	3	-	121	1	-	3	1	117
TJENESTEYTING OG FORSVAR .....	25	-	-	25	-	-	-	-	25
GYMNASNIVA II,III, 11-12 ÅR, I ALT	135	24	19	111	4	4	9	8	98
ALLMENT FAGFELT .....	59	20	18	39	4	4	5	5	30
ADMINISTRASJON OG ØKONOMI .....	6	-	-	6	-	-	-	-	6
INDUSTRI, HÅNDVERK OG TEKNIKK ..	55	2	-	53	-	-	3	3	50
SAMFERDSEL .....	7	2	1	5	-	-	-	-	5
HELSEVERN .....	-	-	-	-	-	-	-	-	-
TJENESTEYTING OG FORSVAR .....	4	-	-	4	-	-	1	-	3
UNIVERSITETS- OG HØGSKOLENIVA I, 13-14 ÅR, I ALT .....	63	3	3	60	2	1	4	4	54
UNDERVISNING .....	18	-	-	18	1	-	-	-	17
ADMINISTRASJON, ØKONOMI, SAMFUNNSVITENSKAP OG JUS .....	6	-	-	6	-	-	-	-	6
NATURVITENSKAP OG TEKNIKK .....	36	2	2	34	1	1	4	4	29
UNIVERSITETS-, HØGSKOLENIVA II,III OG FORSKERNIVA, OVER 14 ÅR, I ALT	74	3	3	71	2	2	1	1	68
UNDERVISNING .....	14	1	1	13	-	-	-	-	13
ADMINISTRASJON, ØKONOMI, SAMFUNNSVITENSKAP OG JUS .....	8	1	1	7	-	-	-	-	7
NATURVITENSKAP OG TEKNIKK .....	13	1	1	12	1	1	-	-	11
UOPPGITT ELLER INGEN UTDANNING ...	2	2	-	-	-	-	-	-	-
KVINNER I ALT .....	1 499	636	94	863	88	28	262	27	513
UNGDOMSSKOLENIVA, 7-9 ÅR, I ALT ..	1 036	457	36	579	57	12	197	10	325
7-ÅRIG FOLKESKOLE .....	414	200	19	214	29	3	78	-	107
ALLMENT FAGFELT ELLERS .....	312	137	13	175	12	1	67	6	96
ADMINISTRASJON OG ØKONOMI .....	102	36	1	66	9	5	7	2	50
INDUSTRI, HÅNDVERK OG TEKNIKK ..	42	8	2	34	3	3	8	1	23
SAMFERDSEL .....	-	-	-	-	-	-	-	-	-
TJENESTEYTING OG FORSVAR .....	164	76	1	88	4	-	36	1	48
GYMNASNIVA I, 10 ÅR, I ALT .....	317	121	46	196	21	11	45	12	130
ALLMENT FAGFELT .....	232	96	45	136	16	11	34	11	86
ADMINISTRASJON OG ØKONOMI .....	27	7	-	20	:	:	:	:	18
INDUSTRI, HÅNDVERK OG TEKNIKK ..	19	9	1	10	1	-	4	1	5
SAMFERDSEL .....	28	3	-	25	2	-	6	-	17
HELSEVERN .....	5	3	-	2	:	:	:	:	:
GYMNASNIVA II,III, 11-12 ÅR, I ALT	82	37	9	45	8	5	10	4	27
ALLMENT FAGFELT .....	40	21	9	19	5	4	5	4	9
INDUSTRI, HÅNDVERK OG TEKNIKK ..	8	1	-	7	1	1	1	-	5
SAMFERDSEL .....	-	-	-	-	-	-	-	-	-
HELSEVERN .....	24	13	-	11	1	-	3	-	7
TJENESTEYTING OG FORSVAR .....	7	2	-	5	-	-	1	-	4
UNIVERSITETS- OG HØGSKOLENIVA I, 13-14 ÅR, I ALT .....	42	17	2	25	2	-	6	-	17
UNDERVISNING .....	14	3	-	11	-	-	2	-	9
ADMINISTRASJON, ØKONOMI, SAMFUNNSVITENSKAP OG JUS .....	4	3	1	1	:	:	:	:	:
NATURVITENSKAP OG TEKNIKK .....	-	-	-	-	-	-	-	-	-
UNIVERSITETS-, HØGSKOLENIVA II,III OG FORSKERNIVA, OVER 14 ÅR, I ALT	21	3	1	18	-	-	4	1	14
UNDERVISNING .....	16	2	1	14	-	-	4	1	10
UOPPGITT ELLER INGEN UTDANNING ...	1	1	-	-	-	-	-	-	-

I BARE ET UTVALG AV FAGOMRÅDER ER SPESIFISERT UNDER DE ENKELTE UTDANNINGSNIVÅER

TABELL 6. YRKESAKTIVE, SKOLEELEVER OG STUDENTER 16 ÅR OG OVER ETTER KJØNN OG ARBEIDS-/SKOLE-/STUDIESTED PR. 1. NOVEMBER 1970

ARBEIDS-/SKOLE-/STUDIESTED	I ALT	1			2		
		YRKESAKTIVE			SKOLEELEVER OG STUDENTER		
		I ALT	MENN	KVINNER	I ALT	MENN	KVINNER
I ALT .....	2 429	2 181	1 331	850	248	129	119
I KOMMUNEN .....	2 189	2 068	1 229	839	121	57	64
GLOPPEN .....	27	-	-	-	27	13	14
BERGEN .....	21	2	2	-	19	11	8
OSLO .....	15	1	1	-	14	8	6
SOGDAL .....	8	1	1	-	7	2	5
FLORA .....	7	1	-	1	6	3	3
BALESTRAND .....	7	-	-	-	7	6	1
ANDRE KOMMUNER I FYLKET .....	31	23	21	2	8	1	7
ANDRE KOMMUNER UTEFOR FYLKET .....	42	7	7	-	35	25	10
ANNET STED .....	82	78	70	8	4	3	1

1 EKSKL. PERSONER SOM AVTJENTE VERNEPLIKTSTJENESTE OG YRKESAKTIVE SOM IKKE HAR OPPGITT ARBEIDSSTED  
2 EKSKL. SKOLEELEVER OG STUDENTER SOM IKKE HAR OPPGITT SKOLE-/STUDIESTED

TABELL 7. FAMILIER OG PERSONER ETTER FAMILIETYPPE OG HUSHOLDNINGSTYPE

HUSHOLDNINGSTYPE	I ALT		FAMILIER MED TO ELLER FLERE PERSONER							
	FAMI- LIER	PER- SONER	FAMI- LIER MED EN PER- SON	I ALT		EKTE- PAR UTEN UGIFTE BARN	EKTEPAR MED UGIFTE BARN		MOR ELLER FAR MED UGIFTE BARN	
				FAMI- LIER	PER- SONER		FAMI- LIER	PER- SONER	FAMI- LIER	PER- SONER
I ALT .....	1 819	4 731	742	1 077	3 989	231	749	3 267	97	260
PRIVATHUSHOLDNING I ALT ..	1 779	4 689	704	1 075	3 985	230	749	3 267	96	258
MED EN FAMILIE .....	1 063	3 160	297	766	2 863	164	547	2 384	55	151
MED TO FAMILIER .....	546	1 241	290	256	951	51	171	757	34	92
MED FLERE FAMILIER .....	170	288	117	53	171	15	31	126	7	15
FELLESHUSHOLDNING .....	39	41	37	2	4	1	-	-	1	2
ANNEN HUSHOLDNING .....	1	1	1	-	-	-	-	-	-	-

TABELL 8. PERSONER 16 ÅR OG OVER MED EGEN BOLIG ETTER ALDER, EKTESKAPELIG STATUS OG KJØNN

EKTESKAPELIG STATUS OG KJØNN	I ALT	ALDER									
		16-19	20-24	25-29	30-39	40-49	50-59	60-69	70-79	80 OG OVER	
PERSONER 16 ÅR OG OVER I ALT ...	3 384	349	417	325	522	510	475	379	285	122	
AV DISSE: MED EGEN BOLIG .....	2 290	41	166	230	448	452	427	316	173	37	
MENN I ALT .....	1 655	151	189	177	271	265	245	180	131	46	
AV DISSE: MED EGEN BOLIG .....	1 129	9	51	113	219	234	228	165	93	17	
KVINNER I ALT .....	1 729	198	228	148	251	245	230	199	154	76	
AV DISSE: MED EGEN BOLIG .....	1 161	32	115	117	229	218	199	151	80	20	
UGIFTE I ALT .....	1 168	338	286	96	79	90	88	88	68	35	
AV DISSE: MED EGEN BOLIG .....	351	35	74	37	30	44	49	47	27	8	
MENN I ALT .....	590	151	152	58	52	59	51	38	23	6	
AV DISSE: MED EGEN BOLIG .....	182	9	27	17	18	32	36	28	12	3	
KVINNER I ALT .....	578	187	134	38	27	31	37	50	45	29	
AV DISSE: MED EGEN BOLIG .....	169	26	47	20	12	12	13	19	15	5	
GIFTE OG SEPARERTE I ALT .....	1 995	11	130	229	437	411	359	246	140	32	
AV DISSE: MED EGEN BOLIG .....	1 820	6	92	193	415	401	356	237	106	14	
MENN I ALT .....	1 000	-	37	119	216	205	190	130	85	18	
AV DISSE: MED EGEN BOLIG .....	911	-	24	96	201	201	188	127	66	8	
KVINNER I ALT .....	995	11	93	110	221	206	169	116	55	14	
AV DISSE: MED EGEN BOLIG .....	909	6	68	97	214	200	168	110	40	6	
FØR GIFTE I ALT .....	221	-	1	-	6	9	28	45	77	55	
AV DISSE: MED EGEN BOLIG .....	119	-	-	-	3	7	22	32	40	15	
MENN I ALT .....	65	-	-	-	3	1	4	12	23	22	
AV DISSE: MED EGEN BOLIG .....	36	-	-	-	-	1	4	10	15	6	
KVINNER I ALT .....	156	-	1	-	3	8	24	33	54	33	
AV DISSE: MED EGEN BOLIG .....	83	-	-	-	3	6	18	22	25	9	

TABELL 9. HUS, BOLIGER, ROM OG BOSATTE ETTER HUSTYPE

	PERMANENT BOLIGBYGG												
	I ALT	I ALT	VA- NINGS- HUS I TILKN. TIL GARDS- DRIFT	FRITT- LIGG- ENDE ENE- BOLIG	ENE- BOLIG I REKKE, KJEDE, ATRIUM M.V.	ANNEN ENE- BOLIG	HORI- SON- TALT DELT TO- MANN- BOLIG	ANNET SMAHUS	BLOKK	PRO- VI- SQR- BO- LIG- BYGG	FOR- RET- NINGS- BYGG M.V.	BYGG FOR FEL- LES- HUS- HOLD- NING	UOPP- GITT HUS- TYPE
HUS .....	1 075	1 025	410	416	64	-	57	76	2	4	38	8	-
BOLIGER I ALT ...	1 460	1 346	450	416	64	-	114	281	21	4	73	37	-
AV DISSE: BEBODDE	1 388	1 282	435	416	64	-	112	235	20	4	69	33	-
ROM .....	6 490	6 214	2 496	2 236	325	-	462	654	41	4	228	44	-
BOSATTE .....	4 689	:	1 640	1 614	247	-	391	533	:	:	188	35	-
BOLIGER PR. HUS .	1,4	1,3	1,1	1,0	1,0	-	2,0	3,7	10,5	1,0	1,9	4,6	-
ROM PR. BOLIG ...	4,7	4,8	5,7	5,4	5,1	-	4,1	2,8	2,1	1,0	3,3	1,3	-
BOSATTE PR. BOLIG	3,4	:	3,8	3,9	3,9	-	3,5	2,3	:	:	2,7	1,1	-
BOSATTE PR. ROM .	0,7	:	0,7	0,7	0,8	-	0,8	0,8	:	:	0,8	0,8	-

TABELL 10. BEBODDE BOLIGER ETTER HUSTYPE OG BYGGEAR, OG HUS, ROM OG BOSATTE ETTER HUSETS BYGGEAR

HUSETS BYGGEAR	BEBODDE BOLIGER										BOSATTE					
	HUS	I PERMANENTE BOLIGBYGG							ROM	BOSATTE	BE- BOD- DE RO- LIG- ER PR. HUS	ROM	PR. BO- LIG	PR. BO- LIG	PR. ROM	
		I ALT	I VANINGS- HUS I TILKN. TIL GARDSDRIFT OG I FRITTL. ENEBOLIGER	I ANDRE ENE- OG TO- MANN- BOLIGER OG SMAHUS	I BLOKK- ER	I ANDRE BYGG										
I ALT .....	1 075	1 388	1 282	851	411	20	106	6 490	4 689	1,3	4,7	3,4	0,7			
1900 OG FØR ....	140	152	143	139	4	-	9	700	448	1,1	4,6	2,9	0,6			
1901-1910 .....	49	53	52	48	4	-	1	266	191	1,1	5,0	3,6	0,7			
1911-1920 .....	53	70	69	50	6	13	1	338	247	1,3	4,8	3,5	0,7			
1921-1930 .....	80	98	91	74	10	7	7	478	353	1,2	4,9	3,6	0,7			
1931-1940 .....	120	149	143	102	41	-	6	755	475	1,2	5,1	3,2	0,6			
1941-1945 .....	28	29	29	27	2	-	-	152	92	1,0	5,2	3,2	0,6			
1946-1950 .....	68	87	85	57	28	-	2	467	329	1,3	5,4	3,8	0,7			
1951-1960 .....	186	269	239	133	106	-	30	1 244	897	1,4	4,6	3,3	0,7			
1961-1970 .....	348	476	429	219	210	-	47	2 072	1 642	1,4	4,4	3,4	0,8			
UOPPGITT .....	3	5	2	2	-	-	3	18	15	1,7	3,6	3,0	0,8			

TABELL 11. BEBODDE BOLIGER ETTER HUSTYPE OG TALLET PÅ ROM, OG BOSATTE ETTER TALLET PÅ ROM I BOLIGEN

TALLET PÅ ROM, EKSKL. KJØKKEN	BEBODDE BOLIGER							BOSATTE	
	I ALT	I PERMANENTE BOLIGBYGG					I ANDRE BYGG	I ALT	PR. ROM
		I ALT	I VANINGS- HUS I TILKN. TIL GARDSDRIFT OG I FRITTL. ENEBOLIGER	I ANDRE ENE- OG TOMANN- BOLIGER OG SMAHUS	I BLOKKER				
I ALT .....	1 388	1 282	851	411	20	106	4 689	0,7	
0 ROM ELLER UOPPGITT ..	-	-	-	-	-	-	-	-	
1 ROM I ALT .....	211	155	25	121	9	56	248	1,0	
MED KJØKKEN I ALT ...	66	55	17	37	1	11	96	1,0	
UNDER 6 KVM. ....	37	31	7	23	1	6	51	1,4	
6 KVM. OG MER ....	29	24	10	14	-	5	45	0,8	
UTEN KJØKKEN .....	145	100	8	84	8	45	152	1,0	
2 ROM I ALT .....	179	165	80	76	9	14	432	0,9	
MED KJØKKEN .....	163	150	72	71	7	13	405	0,9	
UTEN KJØKKEN .....	16	15	8	5	2	1	27	0,8	
3 ROM .....	162	151	98	52	1	11	458	0,7	
4 ROM .....	331	315	206	109	-	16	1 232	0,7	
5 ROM .....	212	207	179	27	1	5	946	0,7	
6 ROM .....	171	169	153	16	-	2	757	0,6	
7 ROM .....	80	78	73	5	-	2	399	0,6	
8 ROM OG MER .....	42	42	37	5	-	-	217	0,5	

TABELL 12. BEBODDE BOLIGER, ROM OG BOSATTE ETTER BOLIGTETTHET

	I ALT	BOSATTE PR. ROM, INKL. KJØKKEN PÅ 6 KVM. OG MER									0 ROM ELLER UOPP- GITT
		UNDER 0,25	0,25- 0,49	0,50- 0,74	0,75- 0,99	1,00- 1,24	1,25- 1,49	1,50- 1,74	1,75- 1,99	2,00 OG MER	
BEBODDE BOLIGER .....	1 388	35	231	382	210	406	60	34	3	27	-
ROM .....	6 490	222	1 331	1 963	1 230	1 324	255	111	12	42	-
BOSATTE .....	4 689	42	476	1 164	1 002	1 378	338	172	21	96	-
ROM PR. BOLIG .....	4,7	6,3	5,8	5,1	5,9	3,3	4,3	3,3	4,0	1,6	-
BOSATTE PR. BOLIG .....	3,4	1,2	2,1	3,0	4,8	3,4	5,6	5,1	7,0	3,6	-

TABELL 13. BEBODDE BOLIGER, ROM OG BOSATTE ETTER BOLIGENS UTSTYR

	I ALT	INNLAGT VANN I HUSET								IKKE INN- LAGT VANN I HUSET	UOPP- GITT
		EGET WC		FELLES WC		EGET ELLER FELLES WC OG UTEN BAD	UTEN WC		EGET ELLER UTEN FELLES BAD		
		I ALT	I ALT	EGET BAD	FELLES BAD		EGET BAD	FELLES BAD			
BEBODDE BOLIGER .....	1 388	1 337	765	59	2	111	56	67	277	51	-
ROM .....	6 490	6 330	4 051	128	8	155	144	384	1 460	160	-
BOSATTE .....	4 689	4 575	2 986	114	:	:	103	235	978	114	-
ROM PR. BOLIG .....	4,7	4,7	5,3	2,2	4,0	1,4	2,6	5,7	5,3	3,1	-
BOSATTE PR. BOLIG .....	3,4	3,4	3,9	1,9	:	:	1,8	3,5	3,5	2,2	-
BOSATTE PR. ROM .....	0,7	0,7	0,7	0,9	:	:	0,7	0,6	0,7	0,7	-

TABELL 14. BEBODDE BOLIGER, ROM OG BOSATTE ETTER EIER-/LEIERFORHOLDET TIL BOLIGEN

	I ALT	BOLIGINNEHAVEREN DISPONERER BOLIGEN SOM								TJEN- ESTE- ELLER FOR- PÅK- TER- BOLIG	UOPP- GITT
		EIER	LEIEBOER				UTEN AKSJE/ANDEL				
			I ALT	MED AKSJE/ANDEL		UTEN AKSJE/ANDEL		I ALT	MED INN- SKOTT		
BEBODDE BOLIGER ...	1 388	866	441	39	39	-	402	3	399	81	-
ROM .....	6 490	4 911	1 294	198	198	-	1 096	13	1 083	285	-
BOSATTE .....	4 689	3 405	1 058	154	154	-	904	13	891	226	-
ROM PR. BOLIG .....	4,7	5,7	2,9	5,1	5,1	-	2,7	4,3	2,7	3,5	-
BOSATTE PR. BOLIG .....	3,4	3,9	2,4	3,9	3,9	-	2,2	4,3	2,2	2,8	-
BOSATTE PR. ROM .....	0,7	0,7	0,8	0,8	0,8	-	0,8	1,0	0,8	0,8	-

TABELL 15. FOLKEMENGDE ETTER ALDER, KJØNN OG TELLINGSKRETS

TELLINGSKRETS OG KJØNN	I ALT	ALDER									
		UNDER 7	7-15	16-19	20-24	25-29	30-39	40-49	50-59	60-69	70 OG OVER
KOMMUNEN I ALT .....	4 731	624	723	349	417	325	522	510	475	379	407
MENN I ALT .....	2 352	336	361	151	189	177	271	265	245	180	177
UGIFTE .....	1 287	336	361	151	152	58	52	59	51	38	29
GIFTE OG SEPARERTE ....	1 000	-	-	-	37	119	216	205	190	130	103
FØR GIFTE .....	65	-	-	-	-	-	3	1	4	12	45
KVINNER I ALT .....	2 379	288	362	198	228	148	251	245	230	199	230
UGIFTE .....	1 228	288	362	187	134	38	27	31	37	50	74
GIFTE OG SEPARERTE ....	995	-	-	11	93	110	221	206	169	116	69
FØR GIFTE .....	156	-	-	-	1	-	3	8	24	33	87
TETTBYGDE KRETSE I ALT ...	2 400	352	360	183	243	220	311	237	212	142	140
MENN .....	1 169	192	187	68	109	110	164	125	96	66	52
KVINNER .....	1 231	160	173	115	134	110	147	112	116	76	88
09 FØRDE .....	2 400	352	360	183	243	220	311	237	212	142	140
MENN .....	1 169	192	187	68	109	110	164	125	96	66	52
KVINNER .....	1 231	160	173	115	134	110	147	112	116	76	88
SPREDTBYGDE KRETSE I ALT .	2 330	272	363	166	173	105	211	273	263	237	267
MENN .....	1 183	144	174	83	80	67	107	140	149	114	125
KVINNER .....	1 147	128	189	83	93	38	104	133	114	123	142
01 HAUKEDALEN .....	235	24	38	19	8	4	24	23	30	33	32
MENN .....	125	13	21	9	4	1	15	12	17	16	17
KVINNER .....	110	11	17	10	4	3	9	11	13	17	15
02 HOLSEN .....	233	22	37	16	20	7	20	28	25	40	18
MENN .....	128	12	20	8	13	7	12	13	13	20	10
KVINNER .....	105	10	17	8	7	-	8	15	12	20	8
03 MO/ÅSEN .....	185	26	22	11	18	16	19	20	14	21	18
MENN .....	92	13	13	7	4	8	11	11	6	10	9
KVINNER .....	93	13	9	4	14	8	8	9	8	11	9
04 SUNDEGREND .....	301	44	37	19	22	22	33	31	21	28	44
MENN .....	143	19	15	11	8	15	13	18	11	12	21
KVINNER .....	158	25	22	8	14	7	20	13	10	16	23
05 HJELLE/VIE/TEFRE .....	325	44	69	24	18	10	37	43	23	26	31
MENN .....	162	26	33	10	8	5	15	28	11	10	16
KVINNER .....	163	18	36	14	10	5	22	15	12	16	15
06 FUREBØ .....	221	13	30	17	17	13	10	32	31	22	36
MENN .....	105	6	10	10	9	9	5	17	17	9	13
KVINNER .....	116	7	20	7	8	4	5	15	14	13	23
07 INDRE ANGEDAL .....	97	13	14	8	10	3	5	8	14	8	14
MENN .....	52	8	8	6	3	2	3	3	8	4	7
KVINNER .....	45	5	6	2	7	1	2	5	6	4	7
08 ERDAL .....	76	11	11	5	5	1	11	6	10	5	11
MENN .....	39	5	4	-	4	1	5	4	6	3	7
KVINNER .....	37	6	7	5	1	-	6	2	4	2	4
10 HORNNES/BRULAND .....	335	56	61	19	29	21	34	35	32	20	28
MENN .....	171	34	28	10	12	13	18	14	18	11	13
KVINNER .....	164	22	33	9	17	8	16	21	14	9	15
11 ULLTANG .....	95	3	12	13	9	5	4	15	22	6	6
MENN .....	54	2	9	7	4	5	2	5	14	4	2
KVINNER .....	41	1	3	6	5	-	2	10	8	2	4
12 KRAKENES .....	91	5	16	10	5	1	6	18	14	4	12
MENN .....	43	2	5	3	3	1	4	8	9	3	5
KVINNER .....	48	3	11	7	2	-	2	10	5	1	7
13 ERVIK .....	136	11	16	5	12	2	8	14	27	24	17
MENN .....	69	4	8	2	8	-	4	7	19	12	5
KVINNER .....	67	7	8	3	4	2	4	7	8	12	12
UTEN FAST BOPEL I ALT .....	1	-	-	-	1	-	-	-	-	-	-
MENN .....	-	-	-	-	-	-	-	-	-	-	-
KVINNER .....	1	-	-	-	1	-	-	-	-	-	-

TABELL 16. PERSONER 16 ÅR OG OVER ETTER VIKTIGSTE KILDE TIL LIVSOPPHELD, NÆRING, KJØNN OG TELLINGSKRETS

TELLINGSKRETS OG KJØNN	VIKTIGSTE KILDE TIL LIVSOPPHELD										
	INNTEKT AV EGET ARBEID										FOR- HUSAR- MUE, BEID LAN, I STI- HJEM- PEND MET, M.V. FORSØR- GET
	I ALT	NÆRING								PEN- SJON, TRYGD	
I ALT	JORD- SKOG- BRUK, FISKE M.V., HVAL- FANGST	INDU- STRI- BYGGE- OG ANL. VIRK- SOMHET	VARE- HANDEL	SAM- FERD- SEL	TJEN- ESTE- YTENDE NÆR- INGER	UOPP- GITT					
KOMMUNEN I ALT .....	3 384	1 902	451	557	253	168	469	4	536	82	864
MENN .....	1 655	1 289	316	465	145	122	237	4	209	54	103
KVINNER .....	1 729	613	135	92	108	46	232	-	327	28	761
TETTBYGDE KRETZER I ALT ...	1 688	977	29	311	162	103	371	1	187	56	468
MENN .....	790	628	20	258	95	65	189	1	67	41	54
KVINNER .....	898	349	9	53	67	38	182	-	120	15	414
09 FØRDE .....	1 688	977	29	311	162	103	371	1	187	56	468
MENN .....	790	628	20	258	95	65	189	1	67	41	54
KVINNER .....	898	349	9	53	67	38	182	-	120	15	414
SPREDTBYGDE KRETZER I ALT .	1 695	925	422	246	91	65	98	3	349	26	395
MENN .....	865	661	296	207	50	57	48	3	142	13	49
KVINNER .....	830	264	126	39	41	8	50	-	207	13	346
01 HAUKEDALEN .....	173	90	62	13	3	7	5	-	40	4	39
MENN .....	91	63	42	12	1	6	2	-	20	2	6
KVINNER .....	82	27	20	1	2	1	3	-	20	2	33
02 HOLSEN .....	174	109	62	25	13	3	6	-	28	-	37
MENN .....	96	77	40	21	10	3	3	-	12	-	7
KVINNER .....	78	32	22	4	3	-	3	-	16	-	30
03 MO/ÅSEN .....	137	75	32	15	3	5	20	-	26	7	29
MENN .....	66	51	24	11	1	3	12	-	10	3	2
KVINNER .....	71	24	8	4	2	2	8	-	16	4	27
04 SUNDEGREND .....	220	121	40	45	12	9	13	2	51	2	46
MENN .....	109	84	29	32	8	8	5	2	18	1	6
KVINNER .....	111	37	11	13	4	1	8	-	33	1	40
05 HJELLE/VIE/TEFRE .....	212	103	28	38	15	9	13	-	41	5	63
MENN .....	103	77	21	35	5	8	8	-	17	3	6
KVINNER .....	109	26	7	3	10	1	5	-	24	2	57
06 FUREBØ .....	178	103	53	17	12	8	13	-	42	1	32
MENN .....	89	68	34	16	7	7	4	-	13	1	7
KVINNER .....	89	35	19	1	5	1	9	-	29	-	25
07 INDRE ANGEDAL .....	70	31	13	10	2	2	4	-	16	1	22
MENN .....	36	26	12	8	1	2	3	-	7	1	2
KVINNER .....	34	5	1	2	1	-	1	-	9	-	20
08 ERDAL .....	54	22	12	3	2	1	4	-	13	-	19
MENN .....	30	21	12	3	2	1	3	-	8	-	1
KVINNER .....	24	1	-	-	-	-	1	-	5	-	18
10 HORNNES/BRULAND .....	218	119	29	50	17	13	10	-	36	3	60
MENN .....	109	87	18	46	7	12	4	-	16	1	5
KVINNER .....	109	32	11	4	10	1	6	-	20	2	55
11 ULLTANG .....	80	55	9	25	11	3	7	-	13	-	12
MENN .....	43	36	5	18	8	3	2	-	5	-	2
KVINNER .....	37	19	4	7	3	-	5	-	8	-	10
12 KRAKENES .....	70	28	23	3	-	-	2	-	18	2	22
MENN .....	36	24	19	3	-	-	2	-	8	1	3
KVINNER .....	34	4	4	-	-	-	-	-	10	1	19
13 ERVIK .....	109	69	59	2	1	5	1	1	25	1	14
MENN .....	57	47	40	2	-	4	-	1	8	-	2
KVINNER .....	52	22	19	-	1	1	1	-	17	1	12
UTEN FAST BOPEL I ALT .....	1	-	-	-	-	-	-	-	-	-	1
MENN .....	-	-	-	-	-	-	-	-	-	-	-
KVINNER .....	1	-	-	-	-	-	-	-	-	-	1



TABELL 17. HOVEDTALL FOR HUS OG BEBODDE BOLIGER I DE ENKELTE TELLINGSKRETSE

TELLINGSKRETS	HUS				BEBODDE BOLIGER							BO-SAT-TE PR. ROM
	I ALT	AV DISSE:			I ALT	AV DISSE MED:						
		VAN.HUS TILKN. GARDS- DRIFT, FRITTL. ENEBOL.	1946- 1960	1961- 1970		INNLAGT VANN I HUSET	EGET OG EGET BAD	WC OG BAD ELLERS	EGET ELLER FELLES WC OG UTEN BAD	EGET ELLER FELLES BAD OG UTEN WC		
KOMMUNEN I ALT .....	1 075	826	254	348	1 388	1 337	765	172	56	67	0,7	
TETTBYGDE KRETSE I ALT ...	505	292	117	247	768	758	521	147	50	4	0,7	
09 FØRDE .....	505	292	117	247	768	758	521	147	50	4	0,7	
SPREDTBYGDE KRETSE I ALT .	570	534	137	101	620	579	244	25	6	63	0,7	
01 HAUKEDALEN .....	61	58	14	6	66	52	11	-	-	5	0,7	
02 HOLSEN .....	56	55	15	7	63	61	19	1	-	12	0,6	
03 MO/ÅSEN .....	42	34	10	8	53	53	26	8	-	3	0,7	
04 SUNDEGREND .....	78	74	24	20	83	78	40	4	1	7	0,7	
05 HJELLE/VIE/TEFRE .....	70	64	20	14	73	70	43	2	-	6	0,8	
06 FUREBØ .....	60	59	14	5	61	56	23	2	2	10	0,6	
07 INDRE ANGEDAL .....	28	28	4	5	31	30	7	1	-	1	0,7	
08 ERDAL .....	20	20	-	3	20	18	3	-	-	1	0,6	
10 HORNNES/BRULAND .....	72	62	20	22	82	82	48	3	2	10	0,8	
11 ULLTANG .....	22	20	8	4	26	21	10	4	1	1	0,8	
12 KRÅKENES .....	23	23	4	4	23	21	9	-	-	3	0,7	
13 ERVIK .....	38	37	4	3	39	37	5	-	-	4	0,6	

## a. KRETSFORTEGNELSE

Krets- nr.	Navnet på kretsen	Krets- type <sup>1)</sup>	Omfang (Eiendommer med bebodde hus)
0	Uten fast bopel	0	..
1	Haukedalen	S	Gnr. 1-8.
2	Holsen	S	Gnr. 9-14.
3	Mo/Åsen	S	Gnr. 46 bnr. 7, gnr. 47-52.
4	Sundegrend	S	Gnr. 44, 45, gnr. 46 bnr. 1-14, 11-13, 15 og 17, gnr. 53-59.
5	Hjelle/Vie/Tefre	S	Gnr. 23, 24, 42, 43, gnr. 61 bnr. 30.
6	Furebø	S	Gnr. 25-29, 37-39 og 41. Unntatt bnr. under krets 9.
7	Indre Angedal	S	Gnr. 30-34.
8	Erdal	S	Gnr. 15-17, gnr. 18 bnr. 1 Erlandsdal, 2 og 3, gnr. 19.
9	Førde	T	Se vedlegg 3.
10	Hornnes/Bruland	S	Gnr. 20, 60, gnr. 61 bnr. 4, 29/37 og 56. Unntatt bnr. under krets 9.
11	Ulltang	S	Gnr. 63-65.
12	Kråkenes	S	Gnr. 66-71.
13	Ervik	S	Karstad skule, gnr. 72-76 og 78-81.


1) T = Tettbygd krets. S = Spredtbygd krets.

## b. INNDELINGEN I SOGN PR. 1. NOVEMBER 1970

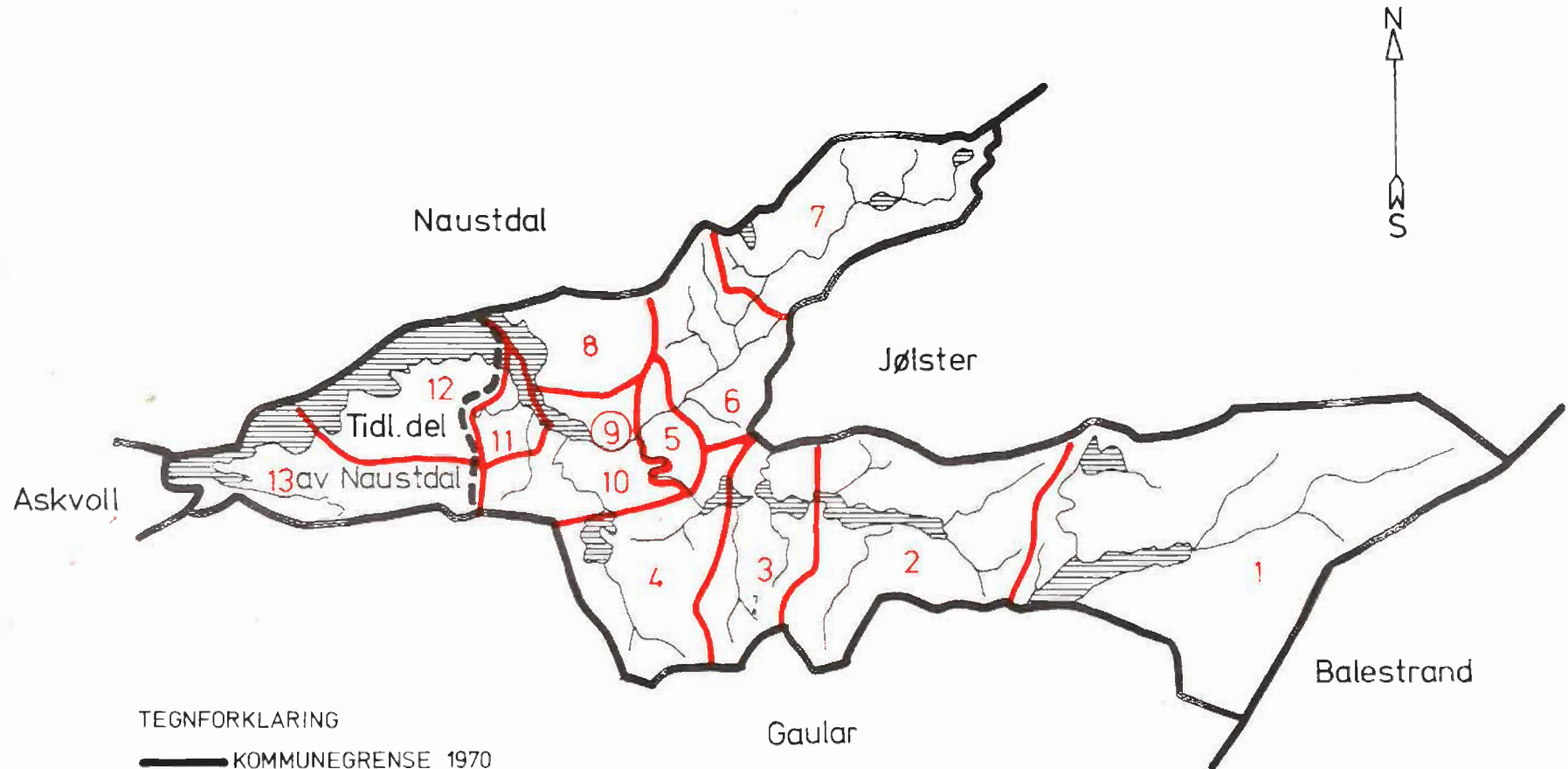
Navnet på sognet	Omfang (tellingskretsnr.)	Navnet på sognet	Omfang (tellingskretsnr.)
Holsen	1 og 2	Førde	3-13

## c. OVERSIKT OVER ENDRINGENE I KOMMUNEINDELINGEN MELLOM TELLINGEN I 1960 OG TELLINGEN I 1970

Kretsnr. i 1970-tellingen	Kommune i 1960-tellingen	Kretsnr. i 1970-tellingen	Kommune i 1960-tellingen
1-11	1432 Førde	12 og 13	1433 Naustdal



# 1432 FØRDE



## TEGNFORKLARING

— KOMMUNEGRENSE 1970

- - - KOMMUNEGRENSE I 1960,  
MEN IKKE I 1970

— KRETSGRENSE 1970

⑨ MARKERING AV TETTBYGD  
KRETS MED NR.

2 NR. PÅ SPREDTBYGD KRETS

## MÅLESTOKK

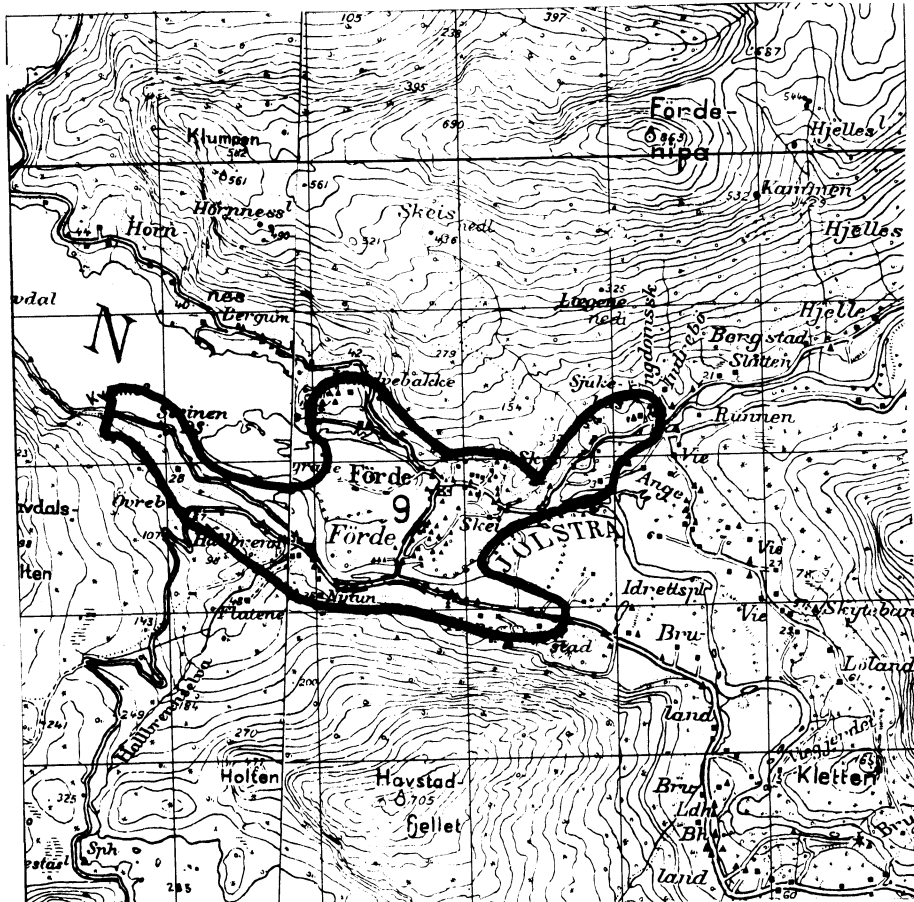
0 5 10 15 20 KM.

Vertical column of text, possibly bleed-through from the reverse side of the page.

Faint text at the bottom right corner of the page.

# 1432 FØRDE

## TETTBYGD KRETS



### TEGNFORKLARING

**—** KRETSGRENSE 1970

9 NR. PÅ TETTBYGD KRETS

Med samtykke fra Norges Geografiske Oppmåling er NG O's kartmateriale brukt som kartgrunnlag.