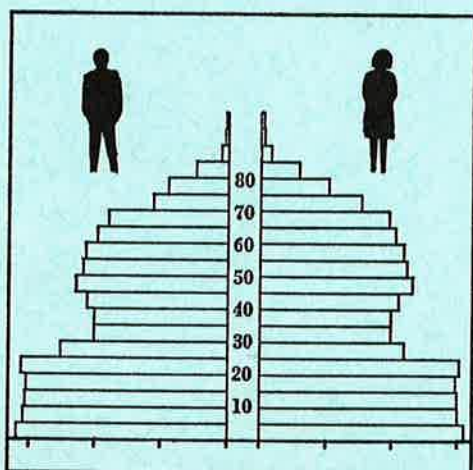


STATISTISKE KOMMUNEHEFTER



FOLKE- OG BOLIGTELLING

1. NOVEMBER 1970

0137 **VÅLER**

STATISTISK SENTRALBYRÅ
OSLO


STATISTISKE KOMMUNEHEFTER



FOLKE- OG BOLIGTELLING
1. NOVEMBER 1970

0137 VÅLER

STATISTISK SENTRALBYRÅ
OSLO 1972



FORORD

Den første statistikken utarbeidd på grunnlag av oppgaver til folketellingen i 1970, ble publisert i desember 1971 i heftet "Folkemengden etter alder og ekteskapelig status, 31. desember 1970".

I serien Statistiske kommunehefter legger Statistisk Sentralbyrå fram de viktigste resultater fra Folke- og bolig telling 1970 for hver enkelt kommune. Heftene vil bli utgitt fra midten av 1972 til siste halvdel av 1973. Da kontrollen av tellingsoppgavene ikke er avsluttet når kommuneheftene utarbeides, er tallene i disse heftene foreløpige.

Endelige tall for hele landet vil bli publisert i 6 hefter som ventes å bli utgitt i 1974. Disse publikasjonene vil også inneholde tabeller med geografiske fordelinger. I tillegg til de tabellene som blir trykt, vil det bli utarbeidd tabeller med mer detaljert statistikk. På grunnlag av tellingsresultatene vil det videre bli utarbeidd et bosettingskart og flere større spesialartikler.

Professor Hallstein Myklebost, Geografisk Institutt, Universitetet i Oslo, har vært Byråets konsulent i arbeidet med kretsinnndelingen.

Statistisk Sentralbyrå, Oslo, 2. mai 1972

Petter Jakob Bjerve

Einar Jensen

...the ...
...the ...
...the ...
...the ...
...the ...
...the ...
...the ...
...the ...
...the ...
...the ...

...the ...
...the ...
...the ...
...the ...
...the ...
...the ...
...the ...
...the ...
...the ...
...the ...

...the ...


...the ...

INNHold

	Side
Prinsipper og definisjoner	7
1. Omfanget av Folke- og bolig telling 1970	7
2. Definisjon av personkjennemerker	7
3. Definisjon av familie- og husholdningstype	10
4. Definisjon av hus og bolig og hus- og boligkjennemerker	11
5. Inndelingen i tellingskretser	13
T a b e l l e r	
1. Folkemengden ved folketellingene 1801-1970	16
2. Folkemengden etter kjønn og inntektstakernes viktigste kilde til livsopphold og næring ...	16
3. Personer 16 år og over etter yrkesaktivitet, kjønn og alder	16
4. Personer 16 år og over med minst 100 arbeidstimer etter yrkesstatus, arbeidstid, kjønn og næring/yrkesområde	17
5. Personer 16-69 år etter yrkesaktivitet, kjønn og høyeste utdanning	18
6. Yrkesaktive, skoleelever og studenter 16 år og over etter kjønn og arbeids-/skole-/studie- sted pr. 1. november 1970	19
7. Familier og personer etter familietype og husholdningstype	19
8. Personer 16 år og over med egen bolig etter alder, ekteskapeleg status og kjønn	19
9. Hus, boliger, rom og bosatte etter hustype	20
10. Beboede boliger etter hustype og byggeår, og hus, rom og bosatte etter husets byggeår	20
11. Beboede boliger etter hustype og tallet på rom, og bosatte etter tallet på rom i boligen .	20
12. Beboede boliger, rom og bosatte etter bolig tetthet	21
13. Beboede boliger, rom og bosatte etter boligens utstyr	21
14. Beboede boliger, rom og bosatte etter eier-/leierforholdet til boligen	21
15. Folkemengden etter alder, kjønn og tellingskrets	22
16. Personer 16 år og over etter viktigste kilde til livsopphold, næring, kjønn og tellings- krets	23
17. Hovedtall for hus og beboede boliger i de enkelte tellingskretser	24
V e d l e g g	
1 a. Kretsfortegnelse	25
1 b. Inndelingen i sogn pr. 1. november 1970	25
2. Kartskisse over kretsinnndelingen	27

S t a n d a r d t e g n

- .. Oppgave mangler
- : Tall kan ikke offentliggjøres
- Null



PRINSIPPER OG DEFINISJONER

1. OMFANGET AV FOLKE- OG BOLIGTELLING 1970

Folketellingen omfatter alle personer (også utenlandske statsborgere) som ifølge Forskrifter av 20. januar 1970 om ordningen og føringen av folkeregistrene, var registrert som bosatt i Norge på tellingstidspunktet den 1. november 1970.

I boligteellingen har en med alle hus og privatboliger (privatleiligheter m.v.) hvor minst én person var registrert bosatt den 1. november 1970. Hus og boliger som var ubebodd eller som var bebodd bare av midlertidig tilstedeværende (f.eks. ugifte personer som oppholdt seg utenom foreldrenes hjem på grunn av studier), omfattes således ikke av tellingen. Heller ikke er boliger for forpleide i aldershjem, pleiehjem og barnehjem og for losjerende i pensjonater, hoteller o.l. med. Hus hvor alle eller en del av de registrert bosatte var forpleide eller losjerende, er derimot inkludert.

I avsnitt 2 er det gjort nærmere rede for bostedsbegrepet (det sted som en person skal regnes som bosatt) og i avsnitt 4 for hus- og boligbegrepet.

2. DEFINISJON AV PERSONKJENNEMERKER

Når ikke annet er nevnt, refererer personopplysningene seg til den 1. november 1970.

Bosted

Den enkelte person er i tellingen regnet å ha sitt bosted i den kommune og i den bolig hvor vedkommende var registrert som bosatt den 1. november 1970 ifølge forskriftene om ordningen og føringen av folkeregistrene. Hovedregelen er her at en person skal registreres som bosatt der hvor vedkommende regelmessig tar sin døgnhvile. De viktigste registreringsreglene er ellers:

Bostedsforhold	Skal registreres som bosatt i
Gift person som p.g.a. arbeid, studier, avtjening av verneplikt e.l. oppholder seg utenom ektefellenes felles bolig	Ektefellenes felles bolig
Ugift person som p.g.a. studier, skolegang eller avtjening av verneplikt oppholder seg utenom foreldrenes/forsørgers bolig	Foreldrenes/forsørgers bolig
Ugift person med eget arbeid og som vanligvis ikke bor hos foreldre/forsørger	Boligen der personen vanligvis bor
Person som p.g.a. ferie, besøk hos kjente, forretningsreise e.l. er fraværende fra boligen der vedkommende vanligvis bor	Boligen der personen vanligvis bor
Person som er forpleid i barnehjem, aldershjem, pleiehjem eller er satt bort i privat pleie	Barnehjemmet, aldershjemmet, pleiehjemmet eller boligen hvor personen er i pleie. (På grunn av registreringsvanker er imidlertid en del personer som var anbrakt i pleiehjem, registrert som bosatt i privatbolig på tellingstidspunktet.)
Person som er innlagt på sykehus eller anbrakt på arbeidsskole, arbeidsanstalt eller i fengsel	Boligen der personen var bosatt før innleggelsen eller anbringelsen

Personer som ikke kan henføres til en bestemt bolig, er regnet til gruppen "Uten fast bopel". Av registreringstekniske grunner har en imidlertid i tellingen også måttet ta med enkelte personer med fast bosted i denne gruppen. Personer uten fast bopel er som regel registrert som bosatt i den kommunen hvor de sist hadde fast bosted.

I det følgende er begrepet "Bosatt" brukt i samme betydning som begrepet "Registrert bosatt". Det er ikke som ved tidligere tellinger, hentet inn opplysninger om midlertidig bosted. Fra 1970-tellingen kan det derfor ikke gis oppgaver over den tilstedeværende befolkning.

Alder

I fordelingene etter alder er den enkelte person gruppert etter alder pr. 31. desember 1970 (1970 minus fødselsår), og ikke som ved tidligere tellinger etter alder på tellingstidspunktet.

Ekteskapelig status

Det er brukt fire hovedgrupperinger etter ekteskapelig status, nemlig ugifte, gifte, separerte og før gifte. Som før gifte er regnet skilte, enker og enkemenn.

Utdanning

Opgavene over utdanning omfatter enkeltutdanninger på heltid av minst 5 måneders normal varighet og deltidsutdanninger av tilsvarende varighet. For personer med flere enkeltutdanninger, er den utdanning som har lengst samlet varighet (normal varighet av enkeltutdanningen tillagt varigheten av den forutdanning som kreves) regnet som høyeste utdanning. Av utdanninger med lik samlet varighet, er den som antas å være av størst yrkesmessig betydning, oppfattet som personens høyeste utdanning. Klassifiseringen er i samsvar med Standard for utdanningsgruppering (Statistisk Sentralbyrås Håndbøker, nr. 28). I tellingen er det imidlertid foretatt følgende tre-deling av standardens gymnasnivå (samlet utdanningsvarighet 10-12 år):

1. Utdanning på gymnasnivå I (10 år)
2. Utdanning på gymnasnivå II (11 år)
3. Utdanning på gymnasnivå III (12 år)

Videre er utvidet grunnskoleutdanning (10. frivillig år) i tellingen gruppert sammen med 9-årig grunnskole, mens den er skilt ut som egen gruppe under gymnasnivå i Standard for utdanningsgruppering.

Yrkesaktivitet

Som yrkesaktivitet er regnet alt arbeid mot vederlag, enten i form av lønn, inntekt av egen bedrift, naturalier e.l., inklusive arbeid som familiemedlem uten fast lønn i familiebedrift (f.eks. gårdsbruk, forretning m.v.), vernepliktstjeneste og tilsvarende plikttjeneste, men eksklusive husarbeid for egen familie.

I gruppen "Med yrkesaktivitet" er tatt med alle personer 16 år og over som utførte yrkesaktivitet i hele eller en del av perioden 1. november 1969 - 31. oktober 1970, også personer som begynte eller sluttet i arbeidslivet i denne perioden, deltidsarbeidere og elever og studenter som hadde hatt feriearbeid.

I tidligere tellinger er personer med inntekt av egen yrkesaktivitet som viktigste kilde til livsopphold, regnet til yrkesbefolkningen (personer med yrke). I disse tellingene avviker imidlertid definisjonen av yrkesaktivitet på enkelte punkter fra definisjonen som er gitt ovenfor. I 1970-tellingen er ikke en bestemt gruppe av personer regnet som yrkesbefolkning. Det er imidlertid gitt fordelinger etter viktigste kilde til livsopphold og etter arbeidstid.

Viktigste kilde til livsopphold

Personer 16 år og over er gruppert etter den kilde til livsopphold som var viktigst de siste 12 månedene før tellingstidspunktet.

Med inntekt av eget arbeid er ment inntekt av egen yrkesaktivitet.

"Pensjon, trygd" omfatter syketrygd, arbeidsløshetsstrygd, forsørgertrygd, uføretrygd, alderstrygd, yrkesskadetrygd, krigspensjon, bedriftspensjon o.l. Ektefeller som hadde hver sin pensjon som viktigste kilde til livsopphold, er begge gruppert under denne kilden til livsopphold. I disse tilfellene er således ikke den ene ektefellen regnet som forsørget eller å ha husarbeid i hjemmet som viktigste kilde til livsopphold.

Som formue, lån m.v. er også regnet føderåd, leieinntekt, forpaktningssinntekt, annen formuesinntekt og utbetalinger i samband med livsforsikring eller individuell pensjonsforsikring.

"Stipend m.v." omfatter foruten stipend, underhold fra andre enn privatpersoner (f.eks. stønader fra det offentlige, institusjoner eller bedrifter), unntatt pensjon og trygd.

I gruppen "Husarbeid i hjemmet, forsørget" er tatt med alle personer som ikke hadde en av kildene som er spesifisert foran, som den viktigste kilde til livsopphold.

Inntektstaker/Ikke-inntektstaker

Som inntektstakere er regnet personer 16 år og over med inntekt av eget arbeid; pensjon, trygd m.v.; formue, lån m.v. eller stipend m.v. som viktigste kilde til livsopphold. Tilsvarende er som ikke-inntektstakere regnet alle personer under 16 år og personer 16 år og over som under viktigste kilde til livsopphold er gruppert på "Husarbeid i hjemmet, forsørget". Husmødre som ikke var inntektstakere, er skilt ut som egen gruppe. Denne gruppen omfatter gifte kvinner 16 år og over med husarbeid i hjemmet som viktigste kilde til livsopphold.

I tabell 2 er ikke-inntektstakere gruppert etter samme kilde til livsopphold/næring som en inntektstaker i samme familie (definisjon av familieenheten er gitt i avsnitt 3). Denne inntektstakeren er valgt ut etter følgende prioritetsrekkefølge:

1. Mannlig ektefelle/far
2. Kvinnelig ektefelle/mor
3. Eldste sønn, nest eldste sønn osv.
4. Eldste datter, nest eldste datter osv.

Personer som tilhørte familie uten en eneste inntektstaker, er i tabell 2 gruppert under uopp-gitt kilde til livsopphold.

Elever, studenter (tabell 5)

Som elever og studenter er i tabell 5 regnet personer som i løpet av de siste 12 måneder før tellingstidspunktet, gikk på skole eller studerte, uten hensyn til andre aktiviteter som f.eks. yrkesaktivitet.

Arbeidstid

Opgavene over arbeidstid gjelder perioden 1. november 1969 - 31. oktober 1970 og omfatter tid som er gått med til yrkesaktivitet. Tid som er brukt til skolearbeid, studier og husarbeid for egen familie, er således ikke inkludert. Personer som i perioden hadde mindre enn i alt én måned sykefravær, og ellers - bortsett fra ferie - arbeidet full dag hele perioden, er regnet å ha hatt heldagsarbeid.

Generelt om grupperingen etter næring, yrke og yrkesstatus

Personer 16 år og over med yrkesaktivitet er gruppert på næring etter arten av virksomheten til den bedrift som den enkelte arbeidet i hele tiden eller lengst tid de siste 12 måneder før tellingstidspunktet. Disse personene er videre gruppert på det yrke og den yrkesstatus som de hadde hele tiden eller lengst tid i bedriften i 12-månedersperioden.

Næring

Næringsgrupperingen er foretatt etter 1960-utgaven av Standard for næringsgruppering i offentlig norsk statistikk (Statistisk Sentralbyrås Håndbøker, nr. 9). Denne standarden er i samsvar med International Standard Industrial Classification of All Economic Activities (ISIC), Rev. 1.

Med begrepet "Industri m.v." som er brukt i tabelldelen, er ment næringene bergverksdrift m.v., industri og kraft- og vannforsyning m.v. Videre er som "Samferdsel" regnet næringene sjøtransport og annen samferdsel. Samlegruppen "Tjenesteytende næringer" omfatter finansinstitusjoner, eien-domsdrift, offentlig administrasjon og forsvar, offentlig og privat tjenesteyting og personlig tjenesteyting. I tabell 4 er under "Annen tjenesteyting" tatt med næringsgrenene hotell- og restaurantdrift og vask, rensing og andre personlige tjenester.

Yrke

Yrkesgrupperingen er foretatt etter Standard for yrkesgruppering i offentlig norsk statistikk (utgitt av Arbeidsdirektoratet i 1965) som i prinsippet følger 1958-utgaven av International Standard Classification of Occupations (ISCO).

Yrkesstatus

I tellingen er det brukt følgende fire grupperinger etter yrkesstatus:

1. Ansatt
2. Selvstendig uten leid hjelp
3. Selvstendig med leid hjelp
4. Familienmedlem uten fast lønn i familiebedrift

Personer (også medeiere) som arbeide i firmaer organisert som aksjeselskap, andelslag eller annen selskapsform med begrenset ansvar, er alltid regnet som ansatte.

En person er regnet som selvstendig (med eller uten leid hjelp) dersom vedkommende drev firmaet alene for egen regning eller sammen med andre som medeier med ubegrenset ansvar (f.eks. i ansvarlig selskap). I de tilfelle hvor ektefeller arbeide i felles virksomhet (f.eks. gårdsbruk, forretning) som ikke var organisert som aksjeselskap e.l., er den ene ektefellen regnet som selvstendig og den andre som familiemedlem uten fast lønn i familiebedrift. Gruppen "Familie-medlem uten fast lønn i familiebedrift" omfatter ellers personer som arbeide i familie-virksomhet uten fast avtalt lønn og som verken var eier eller medeier i virksomheten. Et familiemedlem uten fast lønn kan imidlertid ha vederlag for arbeidet i form av kost og losji, andel av overskott e.l.

I tabell 4 er det gitt oppgaver over tallet på henholdsvis ansatte og selvstendige (med eller uten leid hjelp). Differansen mellom summer av disse tall og totaltall utgjør følgelig tallet på familiemedlemmer uten fast lønn i familiebedrift.

Arbeids-/skole-/studiested

Personer som pr. 1. november 1970 både hadde inntekt av eget arbeid og som gikk på skole eller studerte, er i tabell 6 gruppert som yrkesaktive og etter arbeidssted dersom arbeidstiden de foregående 12 månedene utgjorde minst 1 000 timer. I motsatt fall er de gruppert som skoleelever/studenter og etter skole-/studiested.

Som personer med annet arbeidssted er regnet personer som arbeide i flere kommuner, var til sjøs eller som arbeide i utlandet. Tilsvarende er personer som studerte i utlandet gruppert under annet studiested.

Egen bolig

Ektefeller som var bosatt i samme privatbolig og hvor minst én av ektefellene var boliginne-haver, er begge regnet å ha egen bolig. For øvrig er bare boliginnehaveren eller én av bolig-innehaverne gruppert under "Egen bolig". Forpleide i aldershjem, barnehjem og pleiehjem og losjerende i pensjonater og hoteller m.v. er aldri regnet å ha egen bolig.

Definisjon av begrepet "Boliginnehaver" er gitt i kapittel 4 under avsnittet "Eier-/leier-forhold".

3. DEFINISJON AV FAMILIE OG HUSHOLDNINGSTYPE

Grupperingene på familie og husholdningstype refererer seg til tellingstidspunktet den 1. november 1970.

Familie

Til én og samme familie er regnet:

1. Ektepar og eventuelle ugifte barn registrert bosatt i samme privatbolig, aldershjem, pleiehjem, pensjonat, hotell e.l.
2. Far/mor med ugifte barn registrert bosatt i samme privatbolig, aldershjem, pleiehjem, pensjonat, hotell e.l.
3. Hver enkelt person som ikke hører inn under noen av de to gruppene som er spesifisert ovenfor (bl.a. personer uten fast bopel). Disse personene danner således hver for seg egen familie (familie med én person).

I familier med ektepar er også tatt med eventuelle ugifte barn av bare den ene ektefellen og ugifte adoptivbarn og stebarn, men ikke fosterbarn.

Av reglene som er nevnt ovenfor, går det fram at personer (f.eks. ektefeller) som ikke var registrert bosatt i samme privatbolig, aldershjem, pleiehjem, pensjonat, hotell e.l., aldri er gruppert under samme familie. Videre går det fram at gifte, separerte, skilte, enker og enkemenn ikke i noe tilfelle er regnet til samme familie som foreldrene. Når f.eks. et ektepar bor sammen med en skilt datter, danner ektefellene egen familie og datteren egen familie. Ellers kan nevnes at ugifte søsken som har felles bolig, men hvor ingen av foreldrene er bosatt, hver for seg er regnet som særskilt familie.

Husholdningstype

Det er skilt mellom tre hovedtyper av husholdning, nemlig privathusholdning, felleleshusholdning og annen husholdning.

Gruppen "Privathusholdning" omfatter personer som var registrert som bosatt i privatbolig. Denne husholdningstypen er videre splittet opp etter tallet på familier i husholdningen. Som husholdningsenhet er her regnet bolighusholdning (som omfatter alle bosatte i samme bolig) og ikke kostholdning som ved tidligere tellinger.

Til felleleshusholdning er regnet forpleide som var registrert bosatt i aldershjem, barnehjem og pleiehjem og losjerende som var registrert bosatt i pensjonat, hotell e.l.

Betjeningspersonale bosatt ved felleleshusholdninger er alltid gruppert under privathusholdning. Det samme gjelder militært personell som var bosatt i militærforlegning.

Annen husholdning omfatter personer uten fast bopel.

4. DEFINISJON AV HUS OG BOLIG OG HUS- OG BOLIGKJENNERMERKER

Hus- og boligopplysningene refererer seg til den 1. november 1970.

Hus

Som eget hus er som hovedregel regnet bygg som fra kjeller til loft er atskilt fra andre bygg. Fra denne regelen er det gjort følgende to unntak:

1. Hver enkelt bolig i vertikalt delte tomannsboliger og i rekke, kjede, atrium og terrasse er alltid regnet som særskilt hus.
2. Selv om det fra kjeller til loft er skillevegg(er) uten gjennomgang, er henholdsvis horisontalt delte tomannsboliger som er bygd sammen i rekke e.l., og hver enkelt blokk regnet til ett og samme hus.

Som nevnt under avsnitt 1, omfatter tellingen alle hus hvor minst én person var registrert som bosatt den 1. november 1970.

Bolig

Til en bolig (leilighet m.v.) er som hovedregel regnet rom som er bygd (eller ombygd) til bruk for én person eller for flere personer med fellesskap i kost og losji, og hvor det er adkomst til rommene (rommet) uten å måtte gå gjennom en annen bolig. Avgrensingen av boligenhetene er ellers foretatt etter følgende spesielle regler:

1. En hybel med egen inngang (utenfra eller fra korridor, oppgang e.l.) og som er bygd i tilknytning til en bolig, er regnet som særskilt bolig bare når hybelboeren (hybelboerne) selv holdt kosten.
2. Hybler uten egen inngang er ikke skilt ut som særskilte boliger.
3. I hybelbygg o.l. er hver enkelt hybel regnet som egen bolig, også i de tilfelle flere hybler har felles gang, hall, bad og/eller kjøkken.
4. I bygg for felleleshusholdning, i hus som er bygd i tilknytning til slike bygg og i militærforlegninger er hybler o.l. for ansatte regnet som særskilte boliger. Likeledes er rom som ble brukt av en ansatt med ektefelle og eventuelle barn, regnet til én og samme bolig.

Med privatbolig er i tellingen ment boliger som ikke er bebodd av forpleide i aldershjem, barnehjem og pleiehjem eller av losjerende i pensjonater, hoteller o.l. Boliger for ansatte (f.eks. sykepleiere) ved felleleshusholdninger er således regnet som privatboliger. Det samme gjelder boliger for befal m.v. i militærforlegninger.

Som nevnt under avsnitt 1, omfatter tellingen alle privatboliger hvor minst én person var registrert bosatt den 1. november 1970. Som betegnelse på disse boligene er i tabelldelen brukt "Bebodde boliger". For de enkelte hus som er med i tellingen, er det imidlertid hentet inn oppgaver over samlet tall på privatboliger (inkl. ubebodde boliger og boliger med bare midlertidig bosatte). Tallene på boliger i alt i tabell 9 gjelder disse boligene.

Rom

Oppgavene over tall på rom refererer seg til boliger som er med i tellingen, og omfatter beboelsesrom på 6 m² eller mer som kan nyttes året rundt. Bortsett fra i tabell 11, er også kjøkken på 6 m² eller mer inkludert. Entré, hall, bad, alkove, hems og rom som bare nyttes i næringsvirksomhet (f.eks. kontor) er ikke med.

Bosatte

Tallene på bosatte omfatter personer registrert som bosatt i privatboliger og således ikke personer som er regnet til felleleshusholdning og personer uten fast bopel.

Hustype

Som våningshus i tilknytning til gårdsdrift er - uansett hustype ellers - regnet hus hvor gårdbrukeren selv, forpakter eller kårfolk var bosatt, men ikke hus for gårdsarbeidere og hus på nedlagte bruk.

Hustypen "Frittliggende enebolig" omfatter hus med én bolig og med minst en halv meters avstand til nærmeste hus (unntatt garasje o.l.).

Til gruppen "Enebolig i rekke, kjede, atrium m.v." er også regnet husenhetene i vertikalt delte tomannsboliger.

Horisontalt delt tomannsbolig er hus med to vanlige leiligheter (som kan ha ulik størrelse) og hvor den ene leiligheten ligger i en etasje over den annen.

Hustypen "Annet småhus" omfatter hus med inntil 2½ etasjer (ekskl. underetasje), unntatt våningshus i tilknytning til gårdsdrift, eneboliger og horisontalt delte tomannsboliger. Hus som har én eller to vanlige leiligheter og hybelleilighet som er skilt ut som egen bolig, er også gruppert under denne hustypen.

Som blokk er regnet hus med 3 etasjer (ekskl. underetasje) eller mer.

Provisorisk boligbygg er hus m.v. som helt eller delvis er tatt i bruk til bolig for 10 år eller mindre (inkl. campingvogner, båter, telt, gammer o.l.).

Gruppen "Forretningsbygg m.v." omfatter hus hvor halvparten eller mindre av golvarealet nyttes til privatboliger, unntatt bygg for felleleshusholdning. Hus med to etasjer og hvor det er forretning i første etasje og bolig i annen etasje, er alltid gruppert under denne hustypen.

Som bygg for felleleshusholdning er regnet hus hvor det for bosatte og/eller midlertidig tilstedeværende er organisert felleleshusholdning. Hus i studentbyer o.l. er imidlertid aldri gruppert her. Av avgrensingsregler som det er gjort rede for under andre avsnitt, går det fram at oppgaver over tall på boliger, rom og bosatte i bygg for felleleshusholdning, bare omfatter privatboliger og rom og bosatte i disse boligene.

Byggeår

Som byggeår er for det enkelte hus regnet det år da minst halvparten av boligene i huset var ferdige til innflytning. Hus som er ombygd, er gruppert etter opprinnelig byggeår.

WC, bad

Boliger med eget wc/eget bad omfatter boliger med wc/bad som bare de bosatte i boligen har rett til å nytte, uten hensyn til om wc/bad ligger i eller utenfor boligen. Som boliger med felles wc/felles bad er regnet boliger som har wc/bad felles med en eller flere andre boliger.

Eier-/leierforhold

Personer med råderett over boligen som de er bosatt i (eier, leier den e.l.), er regnet som boliginnhavere.

Boliginnehavere (f.eks. medlemmer av borettslag) med aksje eller andel som gir boret til boligen, er alltid regnet som leieboere med aksje/andel, også i de tilfelle det er betalt innskott som er høyere enn pålydende verdi av aksjen/andelen.

Leieboere med innskott er boliginnehavere som har betalt innskott (f.eks. obligasjonsinnskott) for å leie boligen, men ikke leieboere som bare har betalt forskott på husleie.

Boliginnehavere som disponerer boligen vederlagsfritt eller som kårbolig, er regnet som leieboere.

En boliginnehaver er regnet å disponere boligen som tjenestebolig når den er stilt til disposisjon i samband med tjenesteforhold på vilkår av at boligen må fraflyttes når tjenesteforholdet opphører, uten hensyn til om det betales husleie eller ikke. Boliger som boliginnehaveren har aksje, andel eller innskott i, er imidlertid aldri regnet som tjenestebolig.

Gjennomsnittstall

Boliger pr. hus er lik tallet på privatboliger i hus som er med i tellingen (inkl. ubebodde boliger og boliger med bare midlertidig tilstedeværende) dividert med tallet på hus som er med i tellingen.

Bebodde boliger pr. hus er lik tallet på privatboliger som er med i tellingen dividert med tallet på hus som er med i tellingen.

Rom pr. bolig er lik tallet på rom (inkl. kjøkken på 6 m² eller mer) i privatboliger som er med i tellingen dividert med tallet på disse boligene.

Bosatte pr. bolig er lik tallet på bosatte i privatboliger dividert med tallet på privatboliger som er med i tellingen.

Bosatte pr. rom er lik tallet på bosatte i privatboliger dividert med tallet på rom (inkl. kjøkken på 6 m² eller mer) i privatboliger som er med i tellingen.

5. INNDELINGEN I TELLINGSKRETSE

For områder som i 1960 tilhørte herredskommune, er kretsinnstillingen foretatt av Byrådet og etter de samme retningslinjer som i 1960-tellingen. Følgende hovedregler er lagt til grunn for innstillingen:

1. En tellingskrets bør være mest mulig ensartet når det gjelder kommunikasjonsforhold, næringsstruktur og befolkningsutvikling.
2. Kretsgrenser må ikke skjære sogne- eller kommunegrenser.
3. En krets skal bestå enten bare av ett tettbygd strøk, del av tettbygd strøk eller av spredtbygd strøk. Som tettbygd strøk regnes områder med minst 200 bosatte på tellings-tidspunktet og hvor avstanden mellom bolighusene som regel ikke overstiger 50 meter. En hussamling som ligger mer enn 50 meter fra en tettbebyggelse, er imidlertid regnet som en del av det tettbygde strøket dersom hussamlingen naturlig hører sammen med tettbebyggelsen. Andre områder er regnet som spredtbygde strøk og er delt videre opp i tellingskretser.

I 1970-tellingen er det for områder som i 1960 tilhørte herredskommune, bare foretatt følgende endringer i kretsinnstillingen som da ble brukt:

1. Når regulering av kommune- eller sognegrenser førte til at en 1960-krets falt inn under mer enn én kommune eller ett sogn i 1970, er kretsen delt videre opp slik at kretsgrenser ikke skjærer kommune- eller sognegrenser.
2. Grensene for tettbygde strøk (og dermed for tettbygde kretser) er justert i samsvar med bosettingen pr. 1. november 1970 etter reglene for avgrensning av disse strøkene.
3. I de tilfelle avgrensingen i 1960-tellingen av spredtbygde kretser ikke var i samsvar med reglene for kretsinnstilling, er grensene justert i 1970-tellingen.

Innstillingen i tellingskretser av områder som i 1960 tilhørte bykommune, er foretatt av folke-registrene i samråd med kommunale myndigheter. I flere tilfelle er kretsinnstillingen for disse områdene ikke den samme som i 1960-tellingen. I begge tellingene er imidlertid grensene fastlagt slik at de ikke skjærer kommune- eller sognegrenser og at en krets består enten bare av tettbygd strøk eller bare av spredtbygd strøk (avgrenset etter reglene som er nevnt ovenfor).

Tettbygde strøk i områder som i 1960 tilhørte herredskommune, er vanligvis ikke delt opp i flere kretser. Byområder er imidlertid alltid regnet til flere kretser.

I vedlegg 1 a er det gitt en kretsfortegnelse og i vedlegg 2 en kartskisse over kretsinn-
delingen. En oversikt som viser hvilke tellingskretser som inngår i de enkelte sogn, er gitt i
vedlegg 1 b.

TABELLER

TABELL 1. FOLKEMENGDEN VED FOLKETELLINGENE 1801-1970

ÅR	FOLKE- MENGDE	ÅR	FOLKE- MENGDE	ÅR	FOLKE- MENGDE	ÅR	FOLKE- MENGDE	ÅR	FOLKE- MENGDE	ÅR	FOLKE- MENGDE
1801 ..	1 771	1835 ..	2 488	1865 ..	2 849	1900 ..	2 288	1930 ..	2 325	1960 ..	2 349
1815 ..	1 348	1845 ..	2 698	1875 ..	2 687	1910 ..	2 247	1946 ..	2 338	1970 ..	2 308
1825 ..	2 080	1855 ..	2 989	1890 ..	2 518	1920 ..	2 189	1950 ..	2 332		

TABELL 2. FOLKEMENGDEN ETTER KJØNN OG INNTEKTSTAKERNES VIKTIGSTE KILDE TIL LIVSOPPHOLD OG NÆRING

VIKTIGSTE KILDE TIL LIVSOPPHOLD OG NÆRING	I ALT	MENN	KVIN- NER	INN- TEKTS- TAKERE	IKKE-INNTEKTSTAKERE					
					I ALT	HUS- MØDRE	ANDRE			
							I ALT	AV DISSE:		16-24 ÅR
								UNDER 16 ÅR	16-24 ÅR	
I ALT	2 308	1 232	1 076	1 208	1 100	371	729	629	85	
INNTEKT AV EGET ARBEID I ALT ..	1 841	1 010	831	842	999	340	659	574	75	
JORDBRUK OG SKOGBRUK M.V. ...	627	357	270	264	363	139	224	182	38	
FISKE M.V. OG HVALFANGST	-	-	-	-	-	-	-	-	-	
INDUSTRI M.V.	360	190	170	164	196	58	138	129	7	
BYGGE- OG ANLEGGSVIRKSOMHET .	250	149	101	98	152	59	93	83	8	
VAREHANDEL	93	33	60	65	28	7	21	16	5	
SAMFERDSEL	181	115	66	71	110	36	74	67	7	
TJENESTEYTNENDE NÆRINGER	330	166	164	180	150	41	109	97	10	
UOPPGITT NÆRING	-	-	-	-	-	-	-	-	-	
PENSJON, TRYGD	388	179	209	326	62	28	34	28	5	
FORMUE, LÅN M.V.	25	10	15	24	1	1	-	-	-	
STIPEND M.V.	18	13	5	16	2	1	1	1	-	
UOPPGITT	36	20	16	-	36	1	35	26	5	

TABELL 3. PERSONER 16 ÅR OG OVER ETTER YRKESAKTIVITET, KJØNN OG ALDER

KJØNN OG ALDER	I ALT	UTEN YRKES- AKTI- VITET	MED YRKESAKTIVITET						
			I ALT	ARBEIDSTID I TIMER				UOPP- GITT	
				UNDER 100	100- 499	500- 999	1 000 OG MER		
							I ALT		AV DISSE: HELDAGS- ARBEID
I ALT	1 679	659	1 020	12	67	132	809	710	-
16-19	124	61	63	5	13	9	36	30	-
20-24	188	43	145	3	8	13	121	103	-
25-59	930	266	664	1	33	82	548	489	-
60-66	163	68	95	1	4	11	79	68	-
67-69	53	28	25	-	3	4	18	15	-
70 OG OVER	221	193	28	2	6	13	7	5	-
MENN I ALT	881	176	705	3	28	37	637	578	-
16-19	59	18	41	1	9	6	25	21	-
20-24	102	12	90	1	4	6	79	66	-
25-59	485	29	456	-	6	10	440	411	-
60-66	90	16	74	-	2	4	68	60	-
67-69	27	7	20	-	1	1	18	15	-
70 OG OVER	118	94	24	1	6	10	7	5	-
KVINNER I ALT	798	483	315	9	39	95	172	132	-
16-19 I ALT	65	43	22	4	4	3	11	9	-
AV DISSE: GIFTE ...	6	5	1	:	:	:	:	:	-
20-24 I ALT	86	31	55	2	4	7	42	37	-
AV DISSE: GIFTE ...	46	23	23	2	2	5	14	11	-
25-59 I ALT	445	237	208	1	27	72	108	78	-
AV DISSE: GIFTE ...	388	216	172	1	25	68	78	52	-
60-66	73	52	21	1	2	7	11	8	-
67-69	26	21	5	-	2	3	-	-	-
70 OG OVER	103	99	4	1	-	3	-	-	-

TABELL 4. PERSONER 16 ÅR OG OVER MED MINST 100 ARBEIDSTIMER ETTER YRKESSTATUS, ARBEIDSTID, KJØNN OG NÆRING/YRKESOMRÅDE

NÆRING/YRKESOMRÅDE	AV DISSE:					ARBEIDSTID I TIMER					
	I ALT	SELV-STEN-DIGE		MENN	KVIN-NER	100-999			1 000 OG MER		
		AN-SATTE				I ALT	MENN	KVIN-NER	I ALT	MENN	KVIN-NER
I ALT	1 008	644	259	702	306	199	65	134	809	637	172

NÆRING											
JORDBRUK	324	50	174	226	98	103	22	81	221	204	17
SKOGBRUK M.V.	38	35	3	38	-	8	8	-	30	30	-
FISKE M.V., HVALFANGST	-	-	-	-	-	-	-	-	-	-	-
BERGVERKSDRIFT M.V.	12	11	1	12	-	2	2	-	10	10	-
INDUSTRI	160	150	9	114	46	17	10	7	143	104	39
BYGGE- OG ANLEGGSVIRKS.	102	78	24	101	1	6	:	:	96	:	:
KRAFT-, VANNFORS. M.V.	5	5	-	5	-	1	1	-	4	4	-
VAREHANDEL	81	65	14	29	52	18	5	13	63	24	39
FINANSINSTITUSJONER	13	13	-	6	7	4	:	:	9	:	:
EIENDOMSDRIFT	1	1	-	-	1	:	-	:	:	-	:
SJØTRANSPORT	9	9	-	8	1	:	1	:	:	7	:
ANNEN SAMFERDSEL	68	36	30	62	6	7	4	3	61	58	3
OFF. ADM. OG FORSVAR ..	77	77	-	60	17	7	3	4	70	57	13
OFF. OG PRIV. TJ.YTING ..	94	93	1	35	59	16	2	14	78	33	45
LØNT HUSARBEID	11	11	-	-	11	3	-	3	8	-	8
ANNEN TJENESTYTING	13	10	3	6	7	4	1	3	9	5	4
UOPPGITT	-	-	-	-	-	-	-	-	-	-	-

1											
YRKESOMRÅDE											
TEKNISK, VITENSKAPELIG, HUMANISTISK OG KUNSTNERISK ARBEID I ALT ...	62	62	-	32	30	8	3	5	54	29	25
TEKNISK ARBEID	8	8	-	4	4	1	-	1	7	4	3
SYKEPLEIE- OG ANNET PLEIARBEID	7	7	-	-	7	-	-	-	7	-	7
PEDAGOGISK ARBEID ...	28	28	-	15	13	4	2	2	24	13	11
ADM.- OG FORVALTNINGS-ARB., BEDR.- OG ORGANISASJONSLEDELSE I ALT ..	10	6	4	9	1	:	-	:	:	9	:
OFFENTLIG ADM.- OG FORVALTNINGSARBEID ..	3	3	-	3	-	-	-	-	3	3	-
BEDR. OG ORG.LEDELSE ..	7	3	4	6	1	:	-	:	:	6	:
KONTORARBEID	55	54	-	16	39	9	1	8	46	15	31
HANDELSARBEID I ALT ...	68	52	14	24	44	14	3	11	54	21	33
GROSSISTER OG DETALJISTER	12	-	12	9	3	3	2	1	9	7	2
HANDELSARB. FRA KONT. OG DETALJHANDELSARB.	53	50	1	12	41	10	-	10	43	12	31
JORDBRUKS-, SKOGBRUKS- OG FISKEARBEID	362	84	178	264	98	111	30	81	251	234	17
GRUVE- OG SPRENGNINGS-ARBEID M.M.	5	4	1	5	-	-	-	-	5	5	-
TRANSPORT- OG KOMMUNIKASJONSARBEID I ALT ...	83	53	29	77	6	7	5	2	76	72	4
VEGTRAFIKKARBEID	68	38	29	66	2	3	:	:	65	:	:
POST- OG TELEKOM.ARB.	6	6	-	2	4	2	:	:	4	:	:
INDUSTRI-, BYGGE- OG ANLEGG SARBEID I ALT ...	243	212	31	218	25	22	19	3	221	199	22
JERN- OG MET.VAREARB.	41	37	4	39	2	2	:	:	39	:	:
ELEKTROARBEID	22	20	2	18	4	2	1	1	20	17	3
TREARBEID	54	45	9	54	-	4	4	-	50	50	-
NÆRINGSMIDDELARBEID ..	6	6	-	6	-	2	2	-	4	4	-
KJEMISK PROSESSARBEID, TREFOREDLINGS- OG PAPIRARBEID	7	7	-	7	-	-	-	-	7	7	-
LASTE-, LOSSE- OG LAGERARBEID	11	11	-	11	-	4	4	-	7	7	-
SERVICEARBEID I ALT ...	80	77	2	17	63	25	1	24	55	16	39
SIVILT OVERVAKNINGS- OG TRYGGINGSARBEID ..	4	4	-	4	-	-	-	-	4	4	-
HOTELL- OG RESTAURANTARBEID, HUSARBEID VAKTMESTER- OG RENGJØRINGSARBEID ...	45	44	1	3	42	12	1	11	33	2	31
MILITÆRT ARBEID	25	24	-	6	19	12	-	12	13	6	7
UOPPGITT	40	40	-	40	-	3	3	-	37	37	-

1 BARE ET UTVALG AV YRKESOMRÅDER ER SPESIFISERT

TABELL 5. PERSONER 16-69 ÅR ETTER YRKESAKTIVITET, KJØNN OG HØYESTE UTDANNING

KJØNN OG HØYESTE UTDANNING	UTEN YRKESAKTIVITET, ARBEIDST. UNDER 100 TIMER ELLER UOPPGITT			MED 100 ARBEIDSTIMER ELLER MER					1 000 TIMER OG MER
	I ALT	AV DISSE:		I ALT	100-499 TIMER		500-999 TIMER		
		I ALT	ELEVER, STU- DENTER		I ALT	ELEVER, STU- DENTER	I ALT	ELEVER, STU- DENTER	
I ALT	1 458	476	74	982	61	20	119	18	802
MENN I ALT	763	84	31	679	22	13	27	12	630
UNGDOMSSKOLENIVA, 7-9 ÅR, I ALT ..	530	59	14	471	11	3	12	1	448
7-ÅRIG FOLKESKOLE	341	50	9	291	6	-	9	-	276
ALLMENT FAGFELT ELLERS	82	5	2	77	-	-	-	-	77
ADMINISTRASJON OG ØKONOMI	21	1	1	20	2	1	1	-	17
INDUSTRI, HÅNDVERK OG TEKNIKK ..	43	2	2	41	3	2	2	1	36
JORDBRUK, SKOGBRUK OG FISKE	40	-	-	40	-	-	-	-	40
GYMNASNIVA I, 10 ÅR, I ALT	150	11	9	139	7	6	9	6	123
ALLMENT FAGFELT	58	6	6	52	6	6	6	4	40
ADMINISTRASJON OG ØKONOMI	-	-	-	-	-	-	-	-	-
INDUSTRI, HÅNDVERK OG TEKNIKK ..	14	1	1	13	-	-	1	1	12
JORDBRUK, SKOGBRUK OG FISKE	68	4	2	64	1	-	2	1	61
TJENESTEYTING OG FØRSVAR	8	-	-	8	-	-	-	-	8
GYMNASNIVA II,III, 11-12 ÅR, I ALT	46	8	7	38	2	2	4	3	32
ALLMENT FAGFELT	22	8	7	14	2	2	3	3	9
ADMINISTRASJON OG ØKONOMI	3	-	-	3	-	-	-	-	3
INDUSTRI, HÅNDVERK OG TEKNIKK ..	12	-	-	12	-	-	1	-	11
SAMFERDSEL	-	-	-	-	-	-	-	-	-
TJENESTEYTING OG FØRSVAR	7	-	-	7	-	-	-	-	7
UNIVERSITETS- OG HØGSKOLENIVA I, 13-14 ÅR, I ALT	18	2	1	16	2	2	-	-	14
UNDERVISNING	7	-	-	7	-	-	-	-	7
ADMINISTRASJON, ØKONOMI, SAMFUNNSVITENSKAP OG JUS	5	1	1	4	1	1	-	-	3
NATURVITENSKAP OG TEKNIKK	4	1	-	3	1	1	-	-	2
UNIVERSITETS-, HØGSKOLENIVA II,III OG FORSKERNIVA, OVER 14 ÅR, I ALT	15	-	-	15	-	-	2	2	13
UNDERVISNING	7	-	-	7	-	-	1	1	6
ADMINISTRASJON, ØKONOMI, SAMFUNNSVITENSKAP OG JUS	-	-	-	-	-	-	-	-	-
UOPPGITT ELLER INGEN UTDANNING ...	4	4	-	-	-	-	-	-	-
KVINNER I ALT	695	392	43	303	39	7	92	6	172
UNGDOMSSKOLENIVA, 7-9 ÅR, I ALT ..	542	337	28	205	28	1	66	-	111
7-ÅRIG FOLKESKOLE	314	222	19	92	14	-	32	-	46
ALLMENT FAGFELT ELLERS	106	57	6	49	4	-	16	-	29
ADMINISTRASJON OG ØKONOMI	46	20	1	26	3	1	2	-	21
INDUSTRI, HÅNDVERK OG TEKNIKK ..	7	4	2	3	1	-	1	-	1
SAMFERDSEL	-	-	-	-	-	-	-	-	-
TJENESTEYTING OG FØRSVAR	66	31	-	35	6	-	15	-	14
GYMNASNIVA I, 10 ÅR, I ALT	103	37	9	66	8	4	17	3	41
ALLMENT FAGFELT	93	31	9	62	4	4	3	3	38
ADMINISTRASJON OG ØKONOMI	-	-	-	-	-	-	-	-	-
SAMFERDSEL	3	2	-	1	-	-	-	-	-
GYMNASNIVA II,III, 11-12 ÅR, I ALT	22	11	5	11	2	2	6	2	3
ALLMENT FAGFELT	18	10	5	8	-	-	-	2	2
ADMINISTRASJON OG ØKONOMI	-	-	-	-	-	-	-	-	-
INDUSTRI, HÅNDVERK OG TEKNIKK ..	-	-	-	-	-	-	-	-	-
SAMFERDSEL	-	-	-	-	-	-	-	-	-
HELSEVERN	3	1	-	2	-	-	-	-	-
UNIVERSITETS- OG HØGSKOLENIVA I, 13-14 ÅR, I ALT	24	5	1	19	1	-	3	1	15
UNDERVISNING	12	1	-	11	-	-	2	1	9
ADMINISTRASJON, ØKONOMI, SAMFUNNSVITENSKAP OG JUS	6	1	-	5	-	-	1	-	4
UNIVERSITETS-, HØGSKOLENIVA II,III OG FORSKERNIVA, OVER 14 ÅR, I ALT	2	-	-	-	-	-	-	-	-
ADMINISTRASJON, ØKONOMI, SAMFUNNSVITENSKAP OG JUS	-	-	-	-	-	-	-	-	-
NATURVITENSKAP OG TEKNIKK	-	-	-	-	-	-	-	-	-
UOPPGITT ELLER INGEN UTDANNING ...	2	2	-	-	-	-	-	-	-

I BARE ET UTVALG AV FAGOMRADER ER SPESIFISERT UNDER DE ENKELTE UTDANNINGSNIVAER

TABELL 6. YRKESAKTIVE, SKOLEELEVER OG STUDENTER 16 ÅR OG OVER ETTER KJØNN OG ARBEIDS-/SKOLE-/STUDIESTED PR. 1. NOVEMBER 1970

ARBEIDS-/SKOLE-/STUDIESTED	I ALT	1			2		
		YRKESAKTIVE			SKOLEELEVER OG STUDENTER		
		I ALT	MENN	KVINNER	I ALT	MENN	KVINNER
I ALT	1 049	961	674	287	88	42	46
I KOMMUNEN	622	615	414	201	7	3	4
MOSS	285	240	161	79	45	18	27
OSLO	27	17	15	2	10	6	4
FREDRIKSTAD	9	6	6	-	3	1	2
RYGGE	8	8	7	1	-	-	-
ÅS	5	3	3	-	2	2	-
EIDSBERG	5	-	-	-	5	-	5
ANDRE KOMMUNER I FYLKET	19	17	14	3	2	1	1
ANDRE KOMMUNER UTEFOR FYLKET ...	17	7	7	-	10	8	2
ANNET STED	52	48	47	1	4	3	1

1 EKSKL. PERSONER SOM AVTJENTE VERNEPLIKTSTJENESTE OG YRKESAKTIVE SOM IKKE HAR OPPGITT ARBEIDSSTED

2 EKSKL. SKOLEELEVER OG STUDENTER SOM IKKE HAR OPPGITT SKOLE-/STUDIESTED

TABELL 7. FAMILIER OG PERSONER ETTER FAMILIETYPEN OG HUSHOLDNINGSTYPEN

HUSHOLDNINGSTYPEN	I ALT		FAMILIER MED EN PERSON	FAMILIER MED TO ELLER FLERE PERSONER						
	FAMILIER	PERSONER		I ALT		EKTEPAR UTEFOR BARN	EKTEPAR MED UGIFTE BARN		MOR ELLER FAR MED UGIFTE BARN	
				FAMILIER	PERSONER		FAMILIER	PERSONER	FAMILIER	PERSONER
I ALT	896	2 308	311	585	1 997	163	375	1 550	47	121
PRIVATHUSHOLDNING I ALT .	828	2 239	244	584	1 995	162	375	1 550	47	121
MED EN FAMILIE	693	2 001	149	544	1 852	154	350	1 440	40	104
MED TO FAMILIER	110	206	75	35	131	7	23	104	5	13
MED FLERE FAMILIER	25	32	20	5	12	1	2	6	2	4
FELLESHUSHOLDNING	61	62	60	1	2	1	-	-	-	-
ANNEN HUSHOLDNING	7	7	7	-	-	-	-	-	-	-

TABELL 8. PERSONER 16 ÅR OG OVER MED EGEN BOLIG ETTER ALDER, EKTESKAPELIG STATUS OG KJØNN

EKTESKAPELIG STATUS OG KJØNN	I ALT	ALDER									
		16-19	20-24	25-29	30-39	40-49	50-59	60-69	70-79	80 OG OVER	
		PERSONER 16 ÅR OG OVER I ALT ...	1 679	124	188	154	233	263	280	216	146
AV DISSE: MED EGEN BOLIG	1 292	5	87	120	225	231	255	195	123	51	
MENN I ALT	881	59	102	80	119	144	142	117	78	40	
AV DISSE: MED EGEN BOLIG	648	1	37	51	112	122	126	105	65	29	
KVINNER I ALT	798	65	86	74	114	119	138	99	68	35	
AV DISSE: MED EGEN BOLIG	644	4	50	69	113	109	129	90	58	22	
UGIFTE I ALT	428	117	115	35	12	37	37	38	25	12	
AV DISSE: MED EGEN BOLIG	90	-	17	2	7	11	16	23	11	3	
MENN I ALT	270	58	75	30	11	25	26	25	14	6	
AV DISSE: MED EGEN BOLIG	60	-	13	1	6	8	12	15	5	-	
KVINNER I ALT	158	59	40	5	1	12	11	13	11	6	
AV DISSE: MED EGEN BOLIG	30	-	4	1	1	3	4	8	6	3	
GIFTE OG SEPARERTE I ALT	1 095	7	73	119	217	209	219	143	79	29	
AV DISSE: MED EGEN BOLIG	1 079	5	70	118	216	208	219	141	74	28	
MENN I ALT	549	1	27	50	106	111	108	81	46	19	
AV DISSE: MED EGEN BOLIG	539	1	24	50	105	110	108	80	43	18	
KVINNER I ALT	546	6	46	69	111	98	111	62	33	10	
AV DISSE: MED EGEN BOLIG	540	4	46	68	111	98	111	61	31	10	
FØR GIFTE I ALT	156	-	-	-	4	17	24	35	42	34	
AV DISSE: MED EGEN BOLIG	123	-	-	-	2	12	20	31	38	20	
MENN I ALT	62	-	-	-	2	8	8	11	18	15	
AV DISSE: MED EGEN BOLIG	49	-	-	-	1	4	6	10	17	11	
KVINNER I ALT	94	-	-	-	2	9	16	24	24	19	
AV DISSE: MED EGEN BOLIG	74	-	-	-	1	8	14	21	21	9	

TABELL 9. HUS, BOLIGER, ROM OG BOSATTE ETTER HUSTYPE

	PERMANENT BCLIGBYGG										PRO- VI- SOR- BO- LIG- BYGG	FOR- RET- NINGS- BYGG M.V.	BYGG FEL- LES- HOLD- NING	UOPP- GITT HUS- TYPE
	I ALT	I ALT	VA- NINGS- HUS I TILKN. TIL GARDS- DRIFT	FRITT- LIGG- ENDE BOLIG	ENE- BOLIG REKKE, KJEDE, ATRIUM M.V.	ANNEN ENE- BOLIG	HORI- SON- TALT DELT TO- MANN- BCLIG	ANNET SMÅHUS	BLOKK					
HUS	667	640	303	281	20	-	23	13	-	1	20	6	-	
BOLIGER I ALT ...	773	727	352	281	20	-	46	28	-	1	23	22	-	
AV DISSE: BEBODDE	756	710	341	281	20	-	43	25	-	1	23	22	-	
ROM	3 609	3 473	1 789	1 354	91	-	148	91	-	1	94	41	-	
BOSATTE	2 239	2 146	1 062	830	73	-	121	60	-	:	61	:	-	
BOLIGER PR. HUS .	1,2	1,1	1,2	1,0	1,0	-	2,0	2,2	-	1,0	1,2	3,7	-	
ROM PR. BOLIG ...	4,8	4,9	5,2	4,8	4,6	-	3,4	3,6	-	1,0	4,1	1,9	-	
BOSATTE PR. BOLIG	3,0	3,0	3,1	3,0	3,7	-	2,8	2,4	-	:	2,7	:	-	
BOSATTE PR. ROM .	0,6	0,6	0,6	0,6	0,8	-	0,8	0,7	-	:	0,6	:	-	

TABELL 10. BEBODDE BOLIGER ETTER HUSTYPE OG BYGGGEAR, OG HUS, ROM OG BOSATTE ETTER HUSETS BYGGGEAR

HUSETS BYGGGEAR	HUS	BEBODDE BOLIGER						ROM	BOSATTE	BE- BOD- DE BO- LIG- ER PR. HUS	PR. BO- LIG	PR. BO- LIG	PR. ROM
		I ALT	I PERMANENTE BOLIGBYGG			I ANDRE BYGG	BOSATTE						
		I ALT	I VANINGS- HUS I TILKN. TIL I ALT GARDS- DRIFT FRITTL. OG ENEBOLIGER	I ANDRE OG MANN- BOLIGER OG SMÅHUS	I BLOKK- ER	I ANDRE BYGG							
I ALT	667	756	710	622	88	-	46	3 609	2 239	1,1	4,8	3,0	0,6
1900 OG FØR	204	226	222	212	10	-	4	1 147	675	1,1	5,1	3,0	0,6
1901-1910	33	40	36	34	2	-	4	168	118	1,2	4,2	3,0	0,7
1911-1920	25	28	26	26	-	-	2	146	93	1,1	5,2	3,3	0,6
1921-1930	39	44	42	40	2	-	2	212	113	1,1	4,8	2,6	0,5
1931-1940	42	51	49	37	12	-	2	228	128	1,2	4,5	2,5	0,6
1941-1945	32	34	34	31	3	-	-	169	98	1,1	5,0	2,9	0,6
1946-1950	64	77	70	51	19	-	7	350	218	1,2	4,5	2,8	0,6
1951-1960	95	102	96	80	16	-	6	505	299	1,1	5,0	2,9	0,6
1961-1970	133	154	135	111	24	-	19	684	497	1,2	4,4	3,2	0,7
UOPPGITT	-	-	-	-	-	-	-	-	-	-	-	-	-

TABELL 11. BEBODDE BOLIGER ETTER HUSTYPE OG TALLET PÅ ROM, OG BOSATTE ETTER TALLET PÅ ROM I BOLIGEN

TALLET PÅ ROM, EKSKL. KJØKKEN	BEBODDE BOLIGER						I ANDRE BYGG	I ALT	PR. ROM
	I ALT	I PERMANENTE BOLIGBYGG			I BLCKKER				
	I ALT	I VANINGS- HUS I TILKN. TIL I ALT GARDS- DRIFT FRITTL. OG ENEBOLIGER	I ANDRE OG MANN- BOLIGER OG SMÅHUS	I BLOKK- ER	I ANDRE BYGG				
I ALT	756	710	622	88	-	46	2 239	0,6	
0 ROM ELLER UOPPGITT ..	-	-	-	-	-	-	-	-	
1 ROM I ALT	52	30	25	5	-	22	80	1,1	
MED KJØKKEN I ALT ...	30	27	22	5	-	3	56	1,0	
UNDER 6 KVM.	6	4	3	1	-	2	15	2,5	
6 KVM. OG MER	24	23	19	4	-	1	41	0,9	
UTEN KJØKKEN	22	3	3	-	-	19	24	1,1	
2 ROM I ALT	129	120	87	33	-	9	297	0,8	
MED KJØKKEN	125	116	84	32	-	9	292	0,8	
UTEN KJØKKEN	4	4	3	1	-	-	5	0,6	
3 ROM	156	153	127	26	-	3	439	0,7	
4 ROM	191	187	167	20	-	4	645	0,7	
5 ROM	104	100	98	2	-	4	344	0,6	
6 ROM	55	52	51	1	-	3	178	0,5	
7 ROM	37	37	36	1	-	-	149	0,5	
8 ROM OG MER	32	31	31	-	-	1	107	0,4	

TABELL 12. BEBODDE BOLIGER, ROM OG BOSATTE ETTER BOLIGTETTHET

	BOSATTE PR. ROM, INKL. KJØKKEN PÅ 6 KVM. OG MER										0 ROM ELLER UOPP- GITT
	I ALT										
	UNDER 0,25	0,25- 0,49	0,50- 0,74	0,75- 0,99	1,00- 1,24	1,25- 1,49	1,50- 1,74	1,75- 1,99	2,00 OG MER		
BEBODDE BOLIGER	756	51	178	239	97	119	39	20	1	12	-
ROM	3 609	334	970	1 150	484	433	139	73	5	21	-
BOSATTE	2 239	59	338	660	382	445	181	115	9	50	-
ROM PR. BOLIG	4,8	6,5	5,4	4,8	5,0	3,6	3,6	3,7	5,0	1,8	-
BOSATTE PR. BOLIG	3,0	1,2	1,9	2,8	3,9	3,7	4,6	5,8	9,0	4,2	-

TABELL 13. BEBODDE BOLIGER, ROM OG BOSATTE ETTER BOLIGENS UTSTYR

	INNLAGT VANN I HUSET										IKKE INN- LAGT VANN I HUSET	UOPP- GITT
	I ALT											
	EGET WC		FELLES WC		EGET ELLER FELLES WC OG UTEN BAD		UTEN WC					
	EGET BAD	FELLES BAD	EGET BAD	FELLES BAD	EGET ELLER FELLES WC OG UTEN BAD	UTEN FELLES BAD	UTEN BAD					
BEBODDE BOLIGER	756	650	277	3	-	36	18	37	279	106	-	
ROM	3 609	3 245	1 586	12	-	85	72	180	1 310	364	-	
BOSATTE	2 239	1 998	925	8	-	62	50	123	830	241	-	
ROM PR. BOLIG	4,8	5,0	5,7	4,0	-	2,4	4,0	4,9	4,7	3,4	-	
BOSATTE PR. BOLIG	3,0	3,1	3,3	2,7	-	1,7	2,8	3,3	3,0	2,3	-	
BOSATTE PR. ROM	0,6	0,6	0,6	0,7	-	0,7	0,7	0,7	0,6	0,7	-	

TABELL 14. BEBODDE BOLIGER, ROM OG BOSATTE ETTER EIER-/LEIERFORHØLDET TIL BOLIGEN

	BOLIGINNEHAVEREN DISPONERER BOLIGEN SOM										TJEN- ESTE- ELLER FOR- TER- BOLIG	UOPP- GITT
	LEIEBØR											
	I ALT											
	EIER		MED AKSJE/ANDEL				UTEN AKSJE/ANDEL					
	I ALT	I ALT	MED INN- SKOTT	UTEN INN- SKOTT	I ALT	MED INN- SKOTT	UTEN INN- SKOTT					
BEBODDE BOLIGER ...	756	488	172	-	-	-	172	2	170	96	-	
ROM	3 609	2 612	631	-	-	-	631	14	617	366	-	
BOSATTE	2 239	1 506	459	-	-	-	459	:	:	274	-	
ROM PR. BOLIG	4,8	5,4	3,7	-	-	-	3,7	7,0	3,6	3,8	-	
BOSATTE PR. BOLIG	3,0	3,1	2,7	-	-	-	2,7	:	:	2,9	-	
BOSATTE PR. ROM ...	0,6	0,6	0,7	-	-	-	0,7	:	:	0,7	-	

TABELL 15. FOLKEMENGDEN ETTER ALDER, KJØNN OG TELLINGSKRETS

TELLINGSKRETS OG KJØNN	I ALT	ALDER									
		UNDER 7	7-15	16-19	20-24	25-29	30-39	40-49	50-59	60-69	70 OG OVER
KOMMUNEN I ALT	2 308	262	367	124	188	154	233	263	280	216	221
MENN I ALT	1 232	140	211	59	102	80	119	144	142	117	118
UGIFTE	621	140	211	58	75	30	11	25	26	25	20
GIFTE OG SEPARERTE	549	-	-	1	27	50	106	111	108	81	65
FØR GIFTE	62	-	-	-	-	-	2	8	8	11	33
KVINNER I ALT	1 076	122	156	65	86	74	114	119	138	99	103
UGIFTE	436	122	156	59	40	5	1	12	11	13	17
GIFTE OG SEPARERTE	546	-	-	6	46	69	111	98	111	62	43
FØR GIFTE	94	-	-	-	-	-	2	9	16	24	43
01 BROKHAUG	200	28	40	10	12	8	21	22	21	18	20
MENN	106	17	18	6	7	6	7	14	9	12	10
KVINNER	94	11	22	4	5	2	14	8	12	6	10
02 VASSTVET	121	14	21	8	4	3	10	21	14	12	14
MENN	60	7	14	3	1	-	5	12	6	4	8
KVINNER	61	7	7	5	3	3	5	9	8	8	6
03 INGULSTAD	233	28	32	9	23	14	18	27	40	22	20
MENN	122	21	17	5	11	6	9	13	21	10	9
KVINNER	111	7	15	4	12	8	9	14	19	12	11
04 LUNDER	141	18	10	9	6	20	11	13	19	19	16
MENN	71	9	5	3	1	10	8	6	6	14	9
KVINNER	70	9	5	6	5	10	3	7	13	5	7
05 ENG	150	14	30	9	8	5	17	23	21	12	11
MENN	86	6	19	5	5	4	5	15	9	9	9
KVINNER	64	8	11	4	3	1	12	8	12	3	2
06 BJØRKE	165	18	26	5	11	8	12	17	25	15	28
MENN	90	12	14	2	7	4	7	8	16	6	14
KVINNER	75	6	12	3	4	4	5	9	9	9	14
07 VEIDAL	90	5	15	5	11	6	6	8	16	13	5
MENN	53	2	8	4	8	4	4	4	7	9	3
KVINNER	37	3	7	1	3	2	2	4	9	4	2
08 KIRKEBYGDA	431	49	53	23	38	40	54	44	47	36	47
MENN	218	20	30	11	21	21	30	23	26	15	21
KVINNER	213	29	23	12	17	19	24	21	21	21	26
09 GYLDER	285	25	52	15	41	14	27	34	26	34	17
MENN	157	12	29	7	27	6	17	15	14	19	11
KVINNER	128	13	23	8	14	8	10	19	12	15	6
10 VÅK	307	41	64	16	19	22	38	33	33	20	21
MENN	176	24	48	8	10	11	16	20	18	9	12
KVINNER	131	17	16	8	9	11	22	13	15	11	9
11 BOTNER	178	22	24	12	15	14	19	19	18	14	21
MENN	90	10	9	5	4	8	11	12	10	9	12
KVINNER	88	12	15	7	11	6	8	7	8	5	9
UTEN FAST BOPEL I ALT	7	-	-	3	-	-	-	2	-	1	1
MENN	3	-	-	-	-	-	-	2	-	1	-
KVINNER	4	-	-	3	-	-	-	-	-	-	1

TABELL 16. PERSONER 16 ÅR OG OVER ETTER VIKTIGSTE KILDE TIL LIVSOPPHOLD, NÆRING, KJØNN OG TELLINGSKRETS

VIKTIGSTE KILDE TIL LIVSOPPHOLD											
INNTekt AV EGET ARBEID											
TELLINGSKRETS OG KJØNN	I ALT	NÆRING							PEN- SJON, TRYGD	FOR- MUE, LAN, STI- PEND M.V.	HUSAR- BEID I HJEM- MET, FORSØR- GET
		I ALT	JORD- BRUK, FISKE M.V., HVAL- FANGST	INDU- STRI M.V., BYGGE- VIRK- SOMHET	VARE- HANDEL	SAM- FERD- SEL	TJEN- ESTE- YTENDE NÆR- INGER	UOPP- GITT			
KOMMUNEN I ALT	1 679	842	264	262	65	71	180	-	326	40	471
MENN	881	660	243	222	25	68	102	-	161	22	38
KVINNER	798	182	21	40	40	3	78	-	165	18	433
01 BROKHAUG	132	63	28	20	6	4	5	-	24	3	42
MENN	71	55	27	18	3	4	3	-	11	3	2
KVINNER	61	8	1	2	3	-	2	-	13	-	40
02 VASSTVET	86	39	16	12	3	3	5	-	19	1	27
MENN	39	30	14	11	-	3	2	-	7	1	1
KVINNER	47	9	2	1	3	-	3	-	12	-	26
03 INGULSTAD	173	86	11	32	11	13	19	-	36	5	46
MENN	84	61	10	28	3	12	8	-	18	2	3
KVINNER	89	25	1	4	8	1	11	-	18	3	43
04 LUNDER	113	53	23	17	5	3	5	-	23	1	36
MENN	57	43	22	17	-	3	1	-	12	1	1
KVINNER	56	10	1	-	5	-	4	-	11	-	35
05 ENG	106	52	24	18	3	5	2	-	19	5	30
MENN	61	45	22	15	2	5	1	-	12	3	1
KVINNER	45	7	2	3	1	-	1	-	7	2	29
06 BJØRKE	121	54	18	16	1	6	13	-	33	3	31
MENN	64	44	18	13	1	6	6	-	16	2	2
KVINNER	57	10	-	3	-	-	7	-	17	1	29
07 VEIDAL	70	37	17	7	-	3	10	-	10	4	19
MENN	43	34	17	6	-	3	8	-	3	2	4
KVINNER	27	3	-	1	-	-	2	-	7	2	15
08 KIRKEBYGDA	329	174	40	62	10	17	45	-	58	8	89
MENN	168	130	35	51	3	15	26	-	25	5	8
KVINNER	161	44	5	11	7	2	19	-	33	3	81
09 GYLDER	208	114	34	25	11	8	36	-	36	1	57
MENN	116	91	31	19	6	8	27	-	20	1	4
KVINNER	92	23	3	6	5	-	9	-	16	-	53
10 VÅK	202	108	24	35	14	7	28	-	34	4	56
MENN	104	78	20	29	7	7	15	-	17	1	8
KVINNER	98	30	4	6	7	-	13	-	17	3	48
11 BOTNER	132	60	28	17	1	2	12	-	32	4	36
MENN	71	47	26	14	-	2	5	-	19	1	4
KVINNER	61	13	2	3	1	-	7	-	13	3	32
UTEN FAST BOPEL I ALT	7	2	1	1	-	-	-	-	2	1	2
MENN	3	2	1	1	-	-	-	-	1	-	-
KVINNER	4	-	-	-	-	-	-	-	1	1	2

TABELL 17. HOVEDTALL FOR HUS OG BEBODDE BOLIGER I DE ENKELTE TELLINGSKRETSE

TELLINGSKRETS	HUS				BEBODDE BOLIGER							BO- SAT- TE PR. ROM	
	AV DISSE:				AV DISSE MED:								
	I ALT	VAN.HUS		BYGGEAR		I ALT	INNLAGT VANN I HUSET	EGET CG BAD	WC EGET BAD	WC OG BAD ELLERS	EGET ELLER FELLES WC OG UTEN BAD		EGET ELLER FELLES BAD OG UTEN WC
		TILKN. GARDS- DRIFT, FRITTL. ENEBOL.	1946-	1961-	1960								
KOMMUNEN I ALT	667	584	159	133	756	650	277	39	18	37	0,6		
01 BROKHAUG	52	48	10	5	59	51	14	-	1	1	0,7		
02 VASSTVET	39	37	7	2	42	36	10	-	3	1	0,6		
03 INGULSTAD	75	60	28	16	85	74	27	6	2	2	0,6		
04 LUNDER	51	46	13	3	56	39	12	-	-	5	0,6		
05 ENG	46	46	10	6	50	45	18	1	3	3	0,6		
06 BJØRKE	51	49	16	5	54	36	13	-	1	4	0,6		
07 VEIDAL	32	30	8	2	32	26	9	-	1	1	0,6		
08 KIRKEBYGDA	118	102	22	38	133	122	52	10	-	13	0,6		
09 GYLDER	82	68	19	21	102	90	44	15	-	2	0,6		
10 VÅK	79	62	19	29	93	84	58	3	4	5	0,7		
11 BOTNER	42	36	7	6	50	47	20	4	3	-	0,6		


a. KRETSFORTEGNELSE

Krets- nr.	Navnet på kretsen	Krets- type ¹⁾	Omfang
0	Uten fast bopel	0	..
1	Brokhaug	S	Gnr. 111, 112, 114-121 og 123.
2	Vasstvet	S	Gnr. 106-110 og 122.
3	Ingulstad	S	Gnr. 99, 101-105 og 125.
4	Lunder	S	Gnr. 124 og 126-138.
5	Eng	S	Gnr. 62 bnr. 4, gnr. 88-92, 94, 97, 98 og 100.
6	Bjørke	S	Gnr. 61, gnr. 62 bnr. 2, 7/8 og 11, gnr. 63-66 86 og 87.
7	Veidal	S	Gnr. 78-85.
8	Kirkebygda	S	Gnr. 1. gnr. 2 bnr. 1, 2 Bogerud og 5, gnr. 46 bnr. 1 og 1/4, gnr. 47-51, gnr. 52 bnr. 4, gnr. 59 og 67-77.
9	Gylder	S	Gnr. 2 bnr. 2 Folkestad-Bråten og 3, gnr. 3-20.
10	Våk	S	Gnr. 21-27, 29-32, 34 gnr. 46 bnr.3.
11	Botner	S	Gnr. 35-38, 40-43, 45, gnr. 52 bnr. 1-3 og 5 gnr. 53-58.

1) S = Spredtbygd krets.

b. INNDELINGEN I SOGN PR. 1. NOVEMBER 1970

Navnet på sognet	Omfang (tellingskretsnr.)	Navnet på sognet	Omfang (tellingskretsnr.)
Svindal	1 - 5	Våler	6 - 11



0137 VÅLER (Ø)

