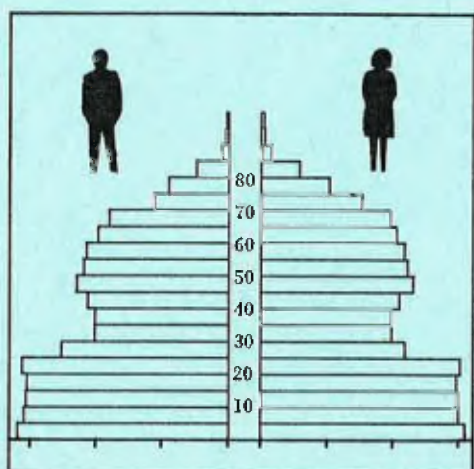


STATISTISKE KOMMUNEHEFTER



# FOLKE- OG BOLIGTELLING

1. NOVEMBER 1970

1428 **ASKVOLL**

STATISTISK SENTRALBYRÅ  
OSLO

STATISTISKE KOMMUNEHEFTER



FOLKE- OG BOLIGTELLING  
1. NOVEMBER 1970

1428 ASKVOLL

STATISTISK SENTRALBYRÅ  
OSLO 1973



## FORORD

Den første statistikken utarbeidd på grunnlag av oppgaver til folketellingen i 1970, ble publisert i desember 1971 i heftet "Folkemengden etter alder og ekteskapelig status, 31. desember 1970".

I serien Statistiske kommunehefter legger Statistisk Sentralbyrå fram de viktigste resultater fra Folke- og bolig telling 1970 for hver enkelt kommune. Heftene vil bli utgitt fra midten av 1972 til siste halvdel av 1973. Da kontrollen av tellingsoppgavene ikke er avsluttet når kommuneheftene utarbeides, er tallene i disse heftene foreløpige.

Endelige tall for hele landet vil bli publisert i 6 hefter som ventes å bli utgitt i 1974. Disse publikasjonene vil også inneholde tabeller med geografiske fordelinger. I tillegg til de tabellene som blir trykt, vil det bli utarbeidd tabeller med mer detaljert statistikk. På grunnlag av tellingsresultatene vil det videre bli utarbeidd et bosettingskart og flere større spesialartikler.


Professor Hallstein Myklebost, Geografisk Institutt, Universitetet i Oslo, har vært Byråets konsulent i arbeidet med kretsinnndelingen.

Statistisk Sentralbyrå, Oslo, 2. mai 1972

Petter Jakob Bjerve

---

Einar Jensen




## INNHold

	Side
Prinsipper og definisjoner .....	7
1. Omfanget av Folke- og bolig telling 1970 .....	7
2. Definisjon av personkjennermerker .....	7
3. Definisjon av familie- og husholdningstype .....	10
4. Definisjon av hus og bolig og hus- og boligkjennermerker .....	11
5. Inndelingen i tellingskretser .....	13
6. Merknader til tabell 1 .....	14
Tabeller	
1. Folkemengden ved folketellingene 1801-1970 .....	16
2. Folkemengden etter kjønn og inntektstakernes viktigste kilde til livsopphold og næring ...	16
3. Personer 16 år og over etter yrkesaktivitet, kjønn og alder .....	16
4. Personer 16 år og over med minst 100 arbeidstimer etter yrkesstatus, arbeidstid, kjønn og næring/yrkesområde .....	17
5. Personer 16-69 år etter yrkesaktivitet, kjønn og høyeste utdanning .....	18
6. Yrkesaktive, skoleelever og studenter 16 år og over etter kjønn og arbeids-/skole-/studie- sted pr. 1. november 1970 .....	19
7. Familier og personer etter familietype og husholdningstype .....	19
8. Personer 16 år og over med egen bolig etter alder, ekteskadelig status og kjønn .....	19
9. Hus, boliger, rom og bosatte etter hustype .....	20
10. Beboede boliger etter hustype og byggeår, og hus, rom og bosatte etter husets byggeår ....	20
11. Beboede boliger etter hustype og tallet på rom, og bosatte etter tallet på rom i boligen .	20
12. Beboede boliger, rom og bosatte etter bolig tetthet .....	21
13. Beboede boliger, rom og bosatte etter boligens utstyr .....	21
14. Beboede boliger, rom og bosatte etter eier-/leierforholdet til boligen .....	21
15. Folkemengden etter alder, kjønn og tellingskrets .....	22
16. Personer 16 år og over etter viktigste kilde til livsopphold, næring, kjønn og tellings- krets .....	23
17. Hovedtall for hus og beboede boliger i de enkelte tellingskretser .....	25
Vedlegg	
1 a. Kretsfortegnelse .....	27
1 b. Inndelingen i sogn pr. 1. november 1970 .....	27
1 c. Oversikt over endringene i kommuneinndelingen mellom tellingen i 1960 og tellingen i 1970	27
2. Kartskisse over kretsinnndelingen .....	29
3. Oversiktskart over tettbygd krets .....	31

### Standardtegn

- .. Oppgave mangler
- : Tall kan ikke offentliggjøres
- Null



## PRINSIPPER OG DEFINISJONER

## 1. OMFANGET AV FOLKE- OG BOLIGTELLING 1970

Folketellingen omfatter alle personer (også utenlandske statsborgere) som ifølge Forskrifter av 20. januar 1970 om ordningen og føringen av folkeregistrene, var registrert som bosatt i Norge på tellingstidspunktet den 1. november 1970.

I boligteellingen har en med alle hus og privatboliger (privatleiligheter m.v.) hvor minst én person var registrert bosatt den 1. november 1970. Hus og boliger som var ubebodd eller som var bebodd bare av midlertidig tilstedeværende (f.eks. ugifte personer som oppholdt seg utenom foreldrenes hjem på grunn av studier), omfattes således ikke av tellingen. Heller ikke er boliger for forpleide i aldershjem, pleiehjem og barnehjem og for losjerende i pensjonater, hoteller o.l. med. Hus hvor alle eller en del av de registrert bosatte var forpleide eller losjerende, er derimot inkludert.

I avsnitt 2 er det gjort nærmere rede for bostedsbegrepet (det sted som en person skal regnes som bosatt) og i avsnitt 4 for hus- og boligbegrepet.

## 2. DEFINISJON AV PERSONKJENNERKER

Når ikke annet er nevnt, refererer personopplysningene seg til den 1. november 1970.

*Bosted*

Den enkelte person er i tellingen regnet å ha sitt bosted i den kommune og i den bolig hvor vedkommende var registrert som bosatt den 1. november 1970 ifølge forskriftene om ordningen og føringen av folkeregistrene. Hovedregelen er her at en person skal registreres som bosatt der hvor vedkommende regelmessig tar sin døgnhvile. De viktigste registreringsreglene er ellers:

Bostedsforhold	Skal registreres som bosatt i
Gift person som p.g.a. arbeid, studier, avtjening av verneplikt e.l. oppholder seg utenom ektefellens felles bolig	Ektefellens felles bolig
Ugift person som p.g.a. studier, skolegang eller avtjening av verneplikt oppholder seg utenom foreldrenes/forsørgers bolig	Foreldrenes/forsørgers bolig
Ugift person med eget arbeid og som vanligvis ikke bor hos foreldre/forsørger	Boligen der personen vanligvis bor
Person som p.g.a. ferie, besøk hos kjente, forretningsreise e.l. er fraværende fra boligen der vedkommende vanligvis bor	Boligen der personen vanligvis bor
Person som er forpleid i barnehjem, aldershjem, pleiehjem eller er satt bort i privat pleie	Barnehjemmet, aldershjemmet, pleiehjemmet eller boligen hvor personen er i pleie. (På grunn av registreringsvanker er imidlertid en del personer som var anbrakt i pleiehjem, registrert som bosatt i privatbolig på tellingstidspunktet.)
Person som er innlagt på sykehus eller anbrakt på arbeidsskole, arbeidsanstalt eller i fengsel	Boligen der personen var bosatt før innleggelsen eller anbringelsen

Personer som ikke kan henføres til en bestemt bolig, er regnet til gruppen "Uten fast bopel". Av registreringstekniske grunner har en imidlertid i tellingen også måttet ta med enkelte personer med fast bosted i denne gruppen. Personer uten fast bopel er som regel registrert som bosatt i den kommunen hvor de sist hadde fast bosted.



I det følgende er begrepet "Bosatt" brukt i samme betydning som begrepet "Registrert bosatt". Det er ikke som ved tidligere tellinger, hentet inn opplysninger om midlertidig bosted. Fra 1970-tellingen kan det derfor ikke gis oppgaver over den tilstedeværende befolkning.

#### *Alder*

I fordelingene etter alder er den enkelte person gruppert etter alder pr. 31. desember 1970 (1970 minus fødselsår), og ikke som ved tidligere tellinger etter alder på tellingstidspunktet.

#### *Ekteskapelig status*

Det er brukt fire hovedgrupperinger etter ekteskapelig status, nemlig ugifte, gifte, separerte og før gifte. Som før gifte er regnet skilte, enker og enkemenn.

#### *Utdanning*

Oppgavene over utdanning omfatter enkeltutdanninger på heltid av minst 5 måneders normal varighet og deltidsutdanninger av tilsvarende varighet. For personer med flere enkeltutdanninger, er den utdanning som har lengst samlet varighet (normal varighet av enkeltutdanningen tillagt varigheten av den forutdanning som kreves) regnet som høyeste utdanning. Av utdanninger med lik samlet varighet, er den som antas å være av størst yrkesmessig betydning, oppfattet som personens høyeste utdanning. Klassifiseringen er i samsvar med Standard for utdanningsgruppering (Statistisk Sentralbyrås Håndbøker, nr. 28). I tellingen er det imidlertid foretatt følgende tre-delning av standardens gymnasnivå (samlet utdanningsvarighet 10-12 år):

1. Utdanning på gymnasnivå I (10 år)
2. Utdanning på gymnasnivå II (11 år)
3. Utdanning på gymnasnivå III (12 år)

Videre er utvidet grunnskoleutdanning (10. frivillig år) i tellingen gruppert sammen med 9-årig grunnskole, mens den er skilt ut som egen gruppe under gymnasnivå i Standard for utdanningsgruppering.

#### *Yrkesaktivitet*

Som yrkesaktivitet er regnet alt arbeid mot vederlag, enten i form av lønn, inntekt av egen bedrift, naturalier e.l., inklusive arbeid som familiemedlem uten fast lønn i familiebedrift (f.eks. gårdsbruk, forretning m.v.), vernepliktstjeneste og tilsvarende plikttjeneste, men eksklusive husarbeid for egen familie.

I gruppen "Med yrkesaktivitet" er tatt med alle personer 16 år og over som utførte yrkesaktivitet i hele eller en del av perioden 1. november 1969 - 31. oktober 1970, også personer som begynte eller sluttet i arbeidslivet i denne perioden, deltidsarbeidere og elever og studenter som hadde hatt feriearbeid.

I tidligere tellinger er personer med inntekt av egen yrkesaktivitet som viktigste kilde til livsopphold, regnet til yrkesbefolkningen (personer med yrke). I disse tellingene avviker imidlertid definisjonen av yrkesaktivitet på enkelte punkter fra definisjonen som er gitt ovenfor. I 1970-tellingen er ikke en bestemt gruppe av personer regnet som yrkesbefolkning. Det er imidlertid gitt fordelinger etter viktigste kilde til livsopphold og etter arbeidstid.

#### *Viktigste kilde til livsopphold*

Personer 16 år og over er gruppert etter den kilde til livsopphold som var viktigst de siste 12 månedene før tellingstidspunktet.

Med inntekt av eget arbeid er ment inntekt av egen yrkesaktivitet.

"Pensjon, trygd" omfatter syketrygd, arbeidsløshetsstrygd, forsørgertrygd, uføretrygd, alderstrygd, yrkesskadetrygd, krigspensjon, bedriftspensjon o.l. Ektefeller som hadde hver sin pensjon som viktigste kilde til livsopphold, er begge gruppert under denne kilden til livsopphold. I disse tilfellene er således ikke den ene ektefellen regnet som forsørget eller å ha husarbeid i hjemmet som viktigste kilde til livsopphold.

Som formue, lån m.v. er også regnet føderåd, leieinntekt, forpaktningssinntekt, annen formuesinntekt og utbetalinger i samband med livsforsikring eller individuell pensjonsforsikring.

"Stipend m.v." omfatter foruten stipend, underhold fra andre enn privatpersoner (f.eks. stønader fra det offentlige, institusjoner eller bedrifter), unntatt pensjon og trygd.

I gruppen "Husarbeid i hjemmet, forsørget" er tatt med alle personer som ikke hadde en av kildene som er spesifisert foran, som den viktigste kilde til livsopphold.

#### *Inntektstaker/Ikke-inntektstaker*

Som inntektstakere er regnet personer 16 år og over med inntekt av eget arbeid; pensjon, trygd m.v.; formue, lån m.v. eller stipend m.v. som viktigste kilde til livsopphold. Tilsvarende er som ikke-inntektstakere regnet alle personer under 16 år og personer 16 år og over som under viktigste kilde til livsopphold er gruppert på "Husarbeid i hjemmet, forsørget". Husmødre som ikke var inntektstakere, er skilt ut som egen gruppe. Denne gruppen omfatter gifte kvinner 16 år og over med husarbeid i hjemmet som viktigste kilde til livsopphold.

I tabell 2 er ikke-inntektstakere gruppert etter samme kilde til livsopphold/næring som en inntektstaker i samme familie (definisjon av familieenheten er gitt i avsnitt 3). Denne inntektstakeren er valgt ut etter følgende prioritetsrekkefølge:

1. Mannlig ektefelle/far
2. Kvinnelig ektefelle/mor
3. Eldste sønn, nest eldste sønn osv.
4. Eldste datter, nest eldste datter osv.

Personer som tilhørte familie uten en eneste inntektstaker, er i tabell 2 gruppert under uopp-gitt kilde til livsopphold.

#### *Elever, studenter (tabell 5)*

Som elever og studenter er i tabell 5 regnet personer som i løpet av de siste 12 måneder før tellingstidspunktet, gikk på skole eller studerte, uten hensyn til andre aktiviteter som f.eks. yrkesaktivitet.

#### *Arbeidstid*

Opgavene over arbeidstid gjelder perioden 1. november 1969 - 31. oktober 1970 og omfatter tid som er gått med til yrkesaktivitet. Tid som er brukt til skolearbeid, studier og husarbeid for egen familie, er således ikke inkludert. Personer som i perioden hadde mindre enn i alt én måneds sykefravær, og ellers - bortsett fra ferie - arbeidet full dag hele perioden, er regnet å ha hatt heldagsarbeid.

#### *Generelt om grupperingen etter næring, yrke og yrkesstatus*

Personer 16 år og over med yrkesaktivitet er gruppert på næring etter arten av virksomheten til den bedrift som den enkelte arbeidet i hele tiden eller lengst tid de siste 12 måneder før tellingstidspunktet. Disse personene er videre gruppert på det yrke og den yrkesstatus som de hadde hele tiden eller lengst tid i bedriften i 12-månedersperioden.

#### *Næring*

Næringsgrupperingen er foretatt etter 1960-utgaven av Standard for næringsgruppering i offentlig norsk statistikk (Statistisk Sentralbyrås Håndbøker, nr. 9). Denne standarden er i samsvar med International Standard Industrial Classification of All Economic Activities (ISIC), Rev. 1.

Med begrepet "Industri m.v." som er brukt i tabelldelen, er ment næringene bergverksdrift m.v., industri og kraft- og vannforsyning m.v. Videre er som "Samferdsel" regnet næringene sjøtransport og annen samferdsel. Samlegruppen "Tjenesteytende næringer" omfatter finansinstitusjoner, eienomsdrift, offentlig administrasjon og forsvar, offentlig og privat tjenesteyting og personlig tjenesteyting. I tabell 4 er under "Annen tjenesteyting" tatt med næringsgrenene hotell- og restaurantdrift og vask, rensing og andre personlige tjenester.

#### *Yrke*

Yrkesgrupperingen er foretatt etter Standard for yrkesgruppering i offentlig norsk statistikk (utgitt av Arbeidsdirektoratet i 1965) som i prinsippet følger 1958-utgaven av International Standard Classification of Occupations (ISCO).

*Yrkesstatus*

I tellingen er det brukt følgende fire grupperinger etter yrkesstatus:

1. Ansatt
2. Selvstendig uten leid hjelp
3. Selvstendig med leid hjelp
4. Familien medlem uten fast lønn i familiebedrift

Personer (også medeiere) som arbeide i firmaer organisert som aksjeselskap, andelslag eller annen selskapsform med begrenset ansvar, er alltid regnet som ansatte.

En person er regnet som selvstendig (med eller uten leid hjelp) dersom vedkommende drev firmaet alene for egen regning eller sammen med andre som medeier med ubegrenset ansvar (f.eks. i ansvarlig selskap). I de tilfelle hvor ektefeller arbeide i felles virksomhet (f.eks. gårdsbruk, forretning) som ikke var organisert som aksjeselskap e.l., er den ene ektefellen regnet som selvstendig og den andre som familiemedlem uten fast lønn i familiebedrift. Gruppen "Familie-medlem uten fast lønn i familiebedrift" omfatter ellers personer som arbeide i familie-virksomhet uten fast avtalt lønn og som verken var eier eller medeier i virksomheten. Et familiemedlem uten fast lønn kan imidlertid ha vederlag for arbeidet i form av kost og losji, andel av overskott e.l.

I tabell 4 er det gitt oppgaver over tallet på henholdsvis ansatte og selvstendige (med eller uten leid hjelp). Differansen mellom summer av disse tall og totaltall utgjør følgende tallet på familiemedlemmer uten fast lønn i familiebedrift.

*Arbeids-/skole-/studiested*

Personer som pr. 1. november 1970 både hadde inntekt av eget arbeid og som gikk på skole eller studerte, er i tabell 6 gruppert som yrkesaktive og etter arbeidssted dersom arbeidstiden de foregående 12 månedene utgjorde minst 1 000 timer. I motsatt fall er de gruppert som skoleelever/studenter og etter skole-/studiested.

Som personer med annet arbeidssted er regnet personer som arbeide i flere kommuner, var til sjøs eller som arbeide i utlandet. Tilsvarende er personer som studerte i utlandet gruppert under annet studiested.

*Egen bolig*

Ektefeller som var bosatt i samme privatbolig og hvor minst én av ektefellene var boliginnehaver, er begge regnet å ha egen bolig. For øvrig er bare boliginnehaveren eller én av bolig-innehaverne gruppert under "Egen bolig". Forpleide i aldershjem, barnehjem og pleiehjem og losjerende i pensjonater og hoteller m.v. er aldri regnet å ha egen bolig.

Definisjon av begrepet "Boliginnehaver" er gitt i kapittel 4 under avsnittet "Eier-/leierforhold".

## 3. DEFINISJON AV FAMILIE OG HUSHOLDNINGSTYPE

Grupperingene på familie og husholdningstype refererer seg til tellingstidspunktet den 1. november 1970.

*Familie*

Til én og samme familie er regnet:

1. Ektepar og eventuelle ugifte barn registrert bosatt i samme privatbolig, aldershjem, pleiehjem, pensjonat, hotell e.l.
2. Far/mor med ugifte barn registrert bosatt i samme privatbolig, aldershjem, pleiehjem, pensjonat, hotell e.l.
3. Hver enkelt person som ikke hører inn under noen av de to gruppene som er spesifisert ovenfor (bl.a. personer uten fast bopel). Disse personene danner således hver for seg egen familie (familie med én person).

I familier med ektepar er også tatt med eventuelle ugifte barn av bare den ene ektefellen og ugifte adoptivbarn og stebarn, men ikke fosterbarn.

Av reglene som er nevnt ovenfor, går det fram at personer (f.eks. ektefeller) som ikke var registrert bosatt i samme privatbolig, aldershjem, pleiehjem, pensjonat, hotell e.l., aldri er gruppert under samme familie. Videre går det fram at gifte, separerte, skilte, enker og enkemenn ikke i noe tilfelle er regnet til samme familie som foreldrene. Når f.eks. et ektepar bor sammen med en skilt datter, danner ektefellene egen familie og datteren egen familie. Ellers kan nevnes at ugifte søsken som har felles bolig, men hvor ingen av foreldrene er bosatt, hver for seg er regnet som særskilt familie.

#### *Husholdningstype*

Det er skilt mellom tre hovedtyper av husholdning, nemlig privathusholdning, felleshusholdning og annen husholdning.

Gruppen "Privathusholdning" omfatter personer som var registrert som bosatt i privatbolig. Denne husholdningstypen er videre splittet opp etter tallet på familier i husholdningen. Som husholdningsenhet er her regnet bolighusholdning (som omfatter alle bosatte i samme bolig) og ikke kostusholdning som ved tidligere tellinger.

Til felleshusholdning er regnet forpleide som var registrert bosatt i aldershjem, barnehjem og pleiehjem og losjerende som var registrert bosatt i pensjonat, hotell e.l.

Betjeningspersonale bosatt ved felleshusholdninger er alltid gruppert under privathusholdning. Det samme gjelder militært personell som var bosatt i militærforlegning.

Annen husholdning omfatter personer uten fast bopel.

#### 4. DEFINISJON AV HUS OG BOLIG OG HUS- OG BOLIGKJENNEMERKER

Hus- og boligopplysningene refererer seg til den 1. november 1970.

##### *Hus*

Som eget hus er som hovedregel regnet bygg som fra kjeller til loft er atskilt fra andre bygg. Fra denne regelen er det gjort følgende to unntak:

1. Hver enkelt bolig i vertikalt delte tomannsboliger og i rekke, kjede, atrium og terrasse er alltid regnet som særskilt hus.

2. Selv om det fra kjeller til loft er skillevegg(er) uten gjennomgang, er henholdsvis horisontalt delte tomannsboliger som er bygd sammen i rekke e.l., og hver enkelt blokk regnet til ett og samme hus.

Som nevnt under avsnitt 1, omfatter tellingen alle hus hvor minst én person var registrert som bosatt den 1. november 1970.

##### *Bolig*

Til en bolig (leilighet m.v.) er som hovedregel regnet rom som er bygd (eller ombygd) til bruk for én person eller for flere personer med fellesskap i kost og losji, og hvor det er adkomst til rommene (rommet) uten å måtte gå gjennom en annen bolig. Avgrensingen av boligenhetene er ellers foretatt etter følgende spesielle regler:

1. En hybel med egen inngang (utenfra eller fra korridor, oppgang e.l.) og som er bygd i tilknytning til en bolig, er regnet som særskilt bolig bare når hybelboeren (hybelboerne) selv holdt kosten.

2. Hybler uten egen inngang er ikke skilt ut som særskilte boliger.

3. I hybelbygg o.l. er hver enkelt hybel regnet som egen bolig, også i de tilfelle flere hybler har felles gang, hall, bad og/eller kjøkken.

4. I bygg for felleshusholdning, i hus som er bygd i tilknytning til slike bygg og i militærforlegninger er hybler o.l. for ansatte regnet som særskilte boliger. Likeledes er rom som ble brukt av en ansatt med ektefelle og eventuelle barn, regnet til én og samme bolig.

Med privatbolig er i tellingen ment boliger som ikke er bebodd av forpleide i aldershjem, barnehjem og pleiehjem eller av losjerende i pensjonater, hoteller o.l. Boliger for ansatte (f.eks. sykepleiere) ved felleshusholdninger er således regnet som privatboliger. Det samme gjelder boliger for befal m.v. i militærforlegninger.

Som nevnt under avsnitt 1, omfatter tellingen alle privatboliger hvor minst én person var registrert bosatt den 1. november 1970. Som betegnelse på disse boligene er i tabelldelen brukt "Bebodde boliger". For de enkelte hus som er med i tellingen, er det imidlertid hentet inn oppgaver over samlet tall på privatboliger (inkl. ubebodde boliger og boliger med bare midlertidig bosatte). Tallene på boliger i alt i tabell 9 gjelder disse boligene.

#### *Rom*

Oppgavene over tall på rom refererer seg til boliger som er med i tellingen, og omfatter beboelsesrom på 6 m<sup>2</sup> eller mer som kan nyttes året rundt. Bortsett fra i tabell 11, er også kjøkken på 6 m<sup>2</sup> eller mer inkludert. Entré, hall, bad, alkove, hems og rom som bare nyttes i næringsvirksomhet (f.eks. kontor) er ikke med.

#### *Bosatte*

Tallene på bosatte omfatter personer registrert som bosatt i privatboliger og således ikke personer som er regnet til felleleshusholdning og personer uten fast bopel.

#### *Hustype*

Som våningshus i tilknytning til gårdsdrift er - uansett hustype ellers - regnet hus hvor gårdbrukeren selv, forpakter eller kårfolk var bosatt, men ikke hus for gårdsarbeidere og hus på nedlagte bruk.

Hustypen "Frittliggende enebolig" omfatter hus med én bolig og med minst en halv meters avstand til nærmeste hus (unntatt garasje o.l.).

Til gruppen "Enebolig i rekke, kjede, atrium m.v." er også regnet husenhetene i vertikalt delte tomannsboliger.

Horisontalt delt tomannsbolig er hus med to vanlige leiligheter (som kan ha ulik størrelse) og hvor den ene leiligheten ligger i en etasje over den annen.

Hustypen "Annet småhus" omfatter hus med inntil 2½ etasjer (ekskl. underetasje), unntatt våningshus i tilknytning til gårdsdrift, eneboliger og horisontalt delte tomannsboliger. Hus som har én eller to vanlige leiligheter og hybelleilighet som er skilt ut som egen bolig, er også gruppert under denne hustypen.

Som blokk er regnet hus med 3 etasjer (ekskl. underetasje) eller mer.

Provisorisk boligbygg er hus m.v. som helt eller delvis er tatt i bruk til bolig for 10 år eller mindre (inkl. campingvogner, båter, telt, gammer o.l.).

Gruppen "Forretningsbygg m.v." omfatter hus hvor halvparten eller mindre av golvarealet nyttes til privatboliger, unntatt bygg for felleleshusholdning. Hus med to etasjer og hvor det er forretning i første etasje og bolig i annen etasje, er alltid gruppert under denne hustypen.

Som bygg for felleleshusholdning er regnet hus hvor det for bosatte og/eller midlertidig tilstedeværende er organisert felleleshusholdning. Hus i studentbyer o.l. er imidlertid aldri gruppert her. Av avgrensingsregler som det er gjort rede for under andre avsnitt, går det fram at oppgaver over tall på boliger, rom og bosatte i bygg for felleleshusholdning, bare omfatter privatboliger og rom og bosatte i disse boligene.

#### *Byggeår*

Som byggeår er for det enkelte hus regnet det år da minst halvparten av boligene i huset var ferdige til innflytning. Hus som er ombygd, er gruppert etter opprinnelig byggeår.

#### *WC, bad*

Boliger med eget wc/egget bad omfatter boliger med wc/bad som bare de bosatte i boligen har rett til å nytte, uten hensyn til om wc/bad ligger i eller utenfor boligen. Som boliger med felles wc/felles bad er regnet boliger som har wc/bad felles med en eller flere andre boliger.

#### *Eier-/leierforhold*

Personer med råderett over boligen som de er bosatt i (eier, leier den e.l.), er regnet som boliginnehavere.

Boliginnehavere (f.eks. medlemmer av borettslag) med aksje eller andel som gir boret til boligen, er alltid regnet som leieboere med aksje/andel, også i de tilfelle det er betalt innskott som er høyere enn pålydende verdi av aksjen/andelen.

Leieboere med innskott er boliginnehavere som har betalt innskott (f.eks. obligasjonsinnskott) for å leie boligen, men ikke leieboere som bare har betalt forskott på husleie.

Boliginnehavere som disponerer boligen vederlagsfritt eller som kårbolig, er regnet som leieboere.

En boliginnehaver er regnet å disponere boligen som tjenestebolig når den er stilt til disposisjon i samband med tjenesteforhold på vilkår av at boligen må fraflyttes når tjenesteforholdet opphører, uten hensyn til om det betales husleie eller ikke. Boliger som boliginnehaveren har aksje, andel eller innskott i, er imidlertid aldri regnet som tjenestebolig.

#### *Gjennomsnittstall*

Boliger pr. hus er lik tallet på privatboliger i hus som er med i tellingen (inkl. ubedodde boliger og boliger med bare midlertidig tilstedeværende) dividert med tallet på hus som er med i tellingen.

Bebodde boliger pr. hus er lik tallet på privatboliger som er med i tellingen dividert med tallet på hus som er med i tellingen.

Rom pr. bolig er lik tallet på rom (inkl. kjøkken på 6 m<sup>2</sup> eller mer) i privatboliger som er med i tellingen dividert med tallet på disse boligene.

Bosatte pr. bolig er lik tallet på bosatte i privatboliger dividert med tallet på privatboliger som er med i tellingen.

Bosatte pr. rom er lik tallet på bosatte i privatboliger dividert med tallet på rom (inkl. kjøkken på 6 m<sup>2</sup> eller mer) i privatboliger som er med i tellingen.

#### 5. INNDELINGEN I TELLINGSKRETSE

For områder som i 1960 tilhørte herredskommune, er kretsinnstillingen foretatt av Byrådet og etter de samme retningslinjer som i 1960-tellingen. Følgende hovedregler er lagt til grunn for innstillingen:

1. En tellingskrets bør være mest mulig ensartet når det gjelder kommunikasjonsforhold, næringsstruktur og befolkningsutvikling.
2. Kretsgrenser må ikke skjære sogne- eller kommunegrenser.
3. En krets skal bestå enten bare av ett tettbygd strøk, del av tettbygd strøk eller av spredtbygd strøk. Som tettbygd strøk regnes områder med minst 200 bosatte på tellings-tidspunktet og hvor avstanden mellom bolighusene som regel ikke overstiger 50 meter. En hussamling som ligger mer enn 50 meter fra en tettbebyggelse, er imidlertid regnet som en del av det tettbygde strøket dersom hussamlingen naturlig hører sammen med tettbebyggelsen. Andre områder er regnet som spredtbygde strøk og er delt videre opp i tellingskretser.

I 1970-tellingen er det for områder som i 1960 tilhørte herredskommune, bare foretatt følgende endringer i kretsinnstillingen som da ble brukt:

1. Når regulering av kommune- eller sognegrenser førte til at en 1960-krets falt inn under mer enn én kommune eller ett sogn i 1970, er kretsen delt videre opp slik at kretsgrenser ikke skjærer kommune- eller sognegrenser.
2. Grensene for tettbygde strøk (og dermed for tettbygde kretser) er justert i samsvar med bosettingen pr. 1. november 1970 etter reglene for avgrensning av disse strøkene.
3. I de tilfelle avgrensingen i 1960-tellingen av spredtbygde kretser ikke var i samsvar med reglene for kretsinnstilling, er grensene justert i 1970-tellingen.

Innstillingen i tellingskretser av områder som i 1960 tilhørte bykommune, er foretatt av folke-registrene i samråd med kommunale myndigheter. I flere tilfelle er kretsinnstillingen for disse områdene ikke den samme som i 1960-tellingen. I begge tellingene er imidlertid grensene fastlagt slik at de ikke skjærer kommune- eller sognegrenser og at en krets består enten bare av tettbygd strøk eller bare av spredtbygd strøk (avgrenset etter reglene som er nevnt ovenfor).

Tettbygde strøk i områder som i 1960 tilhørte herredskommune, er vanligvis ikke delt opp i flere kretser. Byområder er imidlertid alltid regnet til flere kretser.

I vedlegg 1 a er det gitt en kretsfortegnelse, i vedlegg 2 en kartskisse over kretsinnndelingen og i vedlegg 3 et oversiktskart over én eller flere tettbygde kretser. En oversikt som viser hvilke kretser som inngår i de enkelte sogn, er gitt i vedlegg 1 b.

#### 6. Merknader til tabell 1

I tabell 1 har en generelt sett tatt sikte på å gi tall tilbake til 1801 etter kommuneinnndelingen i 1970. Over et så langt tidsrom har det imidlertid skjedd så mange endringer i kommuneinnndelingen at det for de fleste kommuner ikke kan gis en sammenliknbar tallserie for hele perioden.

I 1862 ble Askvoll herred delt i to herreder - Askvoll og Hyllestad. Mellom tellingen i 1960 og tellingen i 1970 er en del av tidligere Bru herred og en del av Vevring herred overført til Askvoll. Resten av Vevring er overført til Flora bykommune og Naustdal herred og resten av Bru til Flora. I vedlegg 1 c er det gitt en oversikt som viser hvilke kommuner de enkelte tellingskretsene i 1970-tellingen tilhørte i 1960.

TABELLER



TABELL 1. FOLKEMENGDEN VED FOLKETELLINGENE 1801-1970

ÅR	FOLKE- MENGDEN	ÅR	FOLKE- MENGDEN	ÅR	FOLKE- MENGDEN	ÅR	FOLKE- MENGDEN	ÅR	FOLKE- MENGDEN	ÅR	FOLKE- MENGDEN
1801 ..	..	1835 ..	..	1865 ..	..	1900 ..	..	1930 ..	..	1960 ..	3 626
1815 ..	..	1845 ..	..	1875 ..	..	1910 ..	..	1946 ..	..	1970 ..	3 480
1825 ..	..	1855 ..	..	1890 ..	..	1920 ..	..	1950 ..	3 807		

I SE MERKNADER TIL TABELL 1 PÅ SIDE 14

TABELL 2. FOLKEMENGDEN ETTER KJØNN OG INNTEKTSTAKERNES VIKTIGSTE KILDE TIL LIVSOPPHOLD OG NÆRING

VIKTIGSTE KILDE TIL LIVSOPPHOLD OG NÆRING	I ALT	MENN	KVIN- NER	INN- TEKTS- TAKERE	IKKE-INNTEKTSTAKERE				
					I ALT	HUS- MØDRE	ANDRE		
							I ALT	AV DISSE:	
								UNDER 16 ÅR	16-24 ÅR
I ALT .....	3 480	1 822	1 658	1 953	1 527	434	1 093	966	98
INNTEKT AV EGET ARBEID I ALT ..	2 755	1 528	1 227	1 352	1 403	396	1 007	910	88
JORDBRUK OG SKOGBRUK M.V. ...	738	395	343	400	338	94	244	219	21
FISKE M.V. OG HVALFANGST ....	381	241	140	172	209	66	143	128	15
INDUSTRI M.V. ....	579	324	255	267	312	86	226	209	14
BYGGE- OG ANLEGGSVIRKSOMHET .	299	179	120	110	189	53	136	126	10
VAREHANDEL .....	152	63	89	83	69	16	53	49	3
SAMFERDSEL .....	324	193	131	155	169	49	120	108	12
TJENESTEYTNDE NÆRINGER .....	281	132	149	164	117	32	85	71	13
UOPPGITT NÆRING .....	1	1	-	1	-	-	-	-	-
PENSJON, TRYGD .....	633	248	385	542	91	32	59	41	9
FORMUE, LAN M.V. ....	30	18	12	25	5	2	3	2	-
STIPEND M.V. ....	38	19	19	34	4	1	3	3	-
UOPPGITT .....	24	9	15	-	24	3	21	10	1

TABELL 3. PERSONER 16 ÅR OG OVER ETTER YRKESAKTIVITET, KJØNN OG ALDER

KJØNN OG ALDER	I ALT	UTEN YRKES- AKTI- VITET	MED YRKESAKTIVITET						
			I ALT	ARBEIDSTID I TIMER				UOPP- GITT	
				UNDER 100	100- 499	500- 999	1 000 OG MER		
							I ALT		AV DISSE: HELDAGS- ARBEID
I ALT .....	2 514	896	1 618	17	105	226	1 270	888	-
16-19 .....	224	88	136	3	20	28	85	52	-
20-24 .....	216	44	172	1	9	13	149	102	-
25-59 .....	1 345	334	1 011	6	47	123	835	601	-
60-66 .....	266	96	170	2	12	22	134	90	-
67-69 .....	109	47	62	2	4	18	38	29	-
70 OG OVER .....	354	287	67	3	13	22	29	14	-
MENN I ALT .....	1 330	241	1 089	5	39	72	973	747	-
16-19 .....	126	40	86	3	9	21	53	31	-
20-24 .....	134	12	122	-	5	4	113	76	-
25-59 .....	714	39	675	-	10	21	644	521	-
60-66 .....	134	17	117	1	6	5	105	80	-
67-69 .....	58	15	43	-	2	8	33	26	-
70 OG OVER .....	164	118	46	1	7	13	25	13	-
KVINNER I ALT .....	1 184	655	529	12	66	154	297	141	-
16-19 I ALT .....	98	48	50	-	11	7	32	21	-
AV DISSE: GIFTE ...	5	3	2	-	:	:	:	:	-
20-24 I ALT .....	82	32	50	1	4	9	36	26	-
AV DISSE: GIFTE ...	47	28	19	1	1	6	11	7	-
25-59 I ALT .....	631	295	336	6	37	102	191	80	-
AV DISSE: GIFTE ...	519	250	269	6	36	90	137	45	-
60-66 .....	132	79	53	1	6	17	29	10	-
67-69 .....	51	32	19	2	2	10	5	3	-
70 OG OVER .....	190	169	21	2	6	9	4	1	-

TABELL 4. PERSONER 16 ÅR OG OVER MED MINST 100 ARBEIDSTIMER ETTER YRKESSTATUS, ARBEIDSTID, KJØNN OG NÆRING/YRKESOMRADE

NÆRING/YRKESOMRADE	I ALT	AV DISSE:			MENN	KVIN- NER	ARBEIDSTID I TIMER					
		AN- SATTE	SELV- STEN- DIGE	100-999			1 000 OG MER					
				I ALT			MENN	KVIN- NER	I ALT	MENN	KVIN- NER	
I ALT .....	1 601	837	448	1 084	517	331	111	220	1 270	973	297	
<b>NÆRING</b>												
JORDBRUK .....	566	21	253	316	250	196	47	149	370	269	101	
SKOGBRUK M.V. ....	3	3	-	3	-	2	2	-	1	1	-	
FISKE M.V., HVALFANGST FRGVERKSDRIFT M.V. ....	181	71	103	180	1	11	:	:	170	:	:	
INDUSTRI .....	276	259	15	185	91	47	19	28	229	166	63	
BYGGE- OG ANLEGGSVIRKS. KRAFT-, VANNFORS. M.V. ....	112	76	35	111	1	8	:	:	104	:	:	
VAREHANDEL .....	11	11	-	11	-	2	2	-	9	9	-	
FINANSINSTITUSJONER ...	92	62	19	42	50	10	3	7	82	39	43	
EIENDOMSDRIFT .....	9	9	-	6	3	1	-	1	8	6	2	
SJØTRANSPORT .....	-	-	-	-	-	-	-	-	-	-	-	
ANNEN SAMFERDSEL .....	104	98	6	103	1	6	:	:	98	:	:	
OFF. ADM. OG FORSVAR ..	56	46	10	33	23	6	2	4	50	31	19	
OFF. OG PRIV. TJ.YTING	43	43	-	35	8	8	3	5	35	32	3	
LØNT HUSARBEID .....	111	108	2	51	60	23	6	17	88	45	43	
ANNEN TJENESTEYTING ...	11	11	-	-	11	4	-	4	7	-	7	
UOPPGITT .....	20	15	3	2	18	5	:	:	15	:	:	
	1	1	-	1	-	1	1	-	-	-	-	
<b>1</b>												
<b>YRKESOMRADE</b>												
TEKNISK, VITENSKAPELIG, HUMANISTISK OG KUNST- NERISK ARBEID I ALT ...	71	68	3	42	29	14	5	9	57	37	20	
TEKNISK ARBEID .....	6	5	1	6	-	-	-	-	6	6	-	
MEDISINSK ARBEID .....	3	2	1	3	-	-	-	-	3	3	-	
SYKEPLEIE- OG ANNET PLEIARBEID .....	5	5	-	-	5	2	-	2	3	-	3	
PEDAGOGISK ARBEID ...	40	40	-	23	17	9	4	5	31	19	12	
ADM.- OG FORVALTNINGS- ARB., BEDR.- OG ORGANI- SASJONSLEDELSE I ALT ..	16	9	7	14	2	:	-	:	:	14	:	
OFFENTLIG ADM.- OG FORVALTNINGSARBEID ..	4	4	-	3	1	:	-	:	:	3	:	
BEDR. OG ORG.LEDELSE	12	5	7	11	1	:	-	:	:	11	:	
KONTORARBEID .....	33	30	-	13	20	5	-	5	28	13	15	
HANDELSARBEID I ALT ...	71	43	18	32	39	:	3	:	:	29	:	
GROSSISTER OG DETALJISTER .....	18	-	18	16	2	:	-	:	:	16	:	
HANDELSARB. FRA KONT. OG DETALJHANDELSARB.	51	41	-	14	37	8	3	5	43	11	32	
JORDBRUKS-, SKOGBRUKS- OG FISKEARBEID .....	743	88	356	493	250	207	58	149	536	435	101	
GRUVE- OG SPRENGNINGS- ARBEID M.M. ....	6	4	2	6	-	1	1	-	5	5	-	
TRANSPORT- OG KOMMUNI- KASJONSARBEID I ALT ...	150	134	16	128	22	13	9	4	137	119	18	
VEGTRAFIKKARBEID ...	21	11	10	21	-	1	1	-	20	20	-	
POST- OG TELEKOM.ARB.	33	33	-	12	21	3	-	3	30	12	18	
INDUSTRI-, BYGGE- OG ANLEGG SARBEID I ALT ...	393	347	44	307	86	56	29	27	337	278	59	
JERN- OG MET.VAREARB.	87	85	2	81	6	1	1	-	86	80	6	
ELEKTROARBEID .....	23	21	2	23	-	4	4	-	19	19	-	
TREARBEID .....	55	35	19	55	-	3	3	-	52	52	-	
NÆRINGSMIDDELARBEID .	110	108	2	41	69	31	10	21	79	31	48	
KJEMISK PROSESSAR- BEID, TREFOREDLINGS- OG PAPIRARBEID .....	-	-	-	-	-	-	-	-	-	-	-	
LASTE-, LOSSE- OG LAGERARBEID .....	13	13	-	12	1	2	:	:	11	:	:	
SERVICEARBEID I ALT ...	95	91	2	26	69	23	2	21	72	24	48	
SIVILT OVERVÅKNINGS- OG TRYGGINGSARBEID ..	4	4	-	4	-	-	-	-	4	4	-	
HOTELL- OG RESTAU- RANTARBEID, HUSARBEID VAKTMESTER- OG	44	41	1	17	27	8	2	6	36	15	21	
RENGJØRINGSARBEID ...	36	36	-	4	32	12	-	12	24	4	20	
MILITÆRT ARBEID .....	22	22	-	22	-	3	3	-	19	19	-	
UOPPGITT .....	1	1	-	1	-	1	1	-	-	-	-	

1 BARE ET UTVALG AV YRKESOMRADER ER SPESIFISERT

TABELL 5. PERSONER 16-69 ÅR ETTER YRKESAKTIVITET, KJØNN OG HØYESTE UTDANNING

KJØNN OG HØYESTE UTDANNING	I ALT	UTEN YRKESAKTIVITET, ARBEIDSTIMER UNDER 100 TIMER ELLER UOPPGITT		MED 100 ARBEIDSTIMER ELLER MER					1 000 TIMER OG MER
		I ALT	AV DISSE: ELEVER, STU- DENTER	100-499 TIMER		500-999 TIMER		I ALT	
				I ALT	AV DISSE: ELEVER, STU- DENTER	I ALT	AV DISSE: ELEVER, STU- DENTER		
I ALT .....	2 160	623	105	1 537	92	25	204	30	1 241
MENN I ALT .....	1 166	127	58	1 039	32	14	59	20	948
UNGDOMSSKOLENIVA, 7-9 ÅR, I ALT ..	912	95	34	817	22	6	53	14	742
7-ÅRIG FOLKESKOLE .....	509	52	2	457	12	-	28	-	417
ALLMENT FAGFELT ELLERS .....	195	32	26	163	8	4	22	14	133
ADMINISTRASJON OG ØKONOMI .....	26	3	2	23	1	1	-	-	22
INDUSTRI, HÅNDVERK OG TEKNIKK ..	138	7	4	131	1	1	3	-	127
SAMFERDSEL .....	18	-	-	18	-	-	-	-	18
JORDBRUK, SKOGBRUK OG FISKE ....	18	1	-	17	-	-	-	-	17
TJENESTEYTING OG FORSVAR .....	8	-	-	8	-	-	-	-	8
GYMNASNIVA I, 10 ÅR, I ALT .....	140	12	8	128	2	1	1	1	125
ALLMENT FAGFELT .....	42	5	4	37	-	-	-	-	37
INDUSTRI, HÅNDVERK OG TEKNIKK ..	22	4	3	18	-	-	1	1	17
SAMFERDSEL .....	21	-	-	21	1	-	-	-	20
JORDBRUK, SKOGBRUK OG FISKE ....	43	2	1	41	1	1	-	-	40
TJENESTEYTING OG FORSVAR .....	9	1	-	8	-	-	-	-	8
GYMNASNIVA II,III, 11-12 ÅR, I ALT	72	14	12	58	5	5	4	4	49
ALLMENT FAGFELT .....	30	9	9	21	5	5	3	3	13
ADMINISTRASJON OG ØKONOMI .....	-	-	-	-	-	-	-	-	-
INDUSTRI, HÅNDVERK OG TEKNIKK ..	23	1	1	22	-	-	-	-	22
SAMFERDSEL .....	17	4	2	13	-	-	1	1	12
HELSEVERN .....	-	-	-	-	-	-	-	-	-
UNIVERSITETS- OG HØGSKOLENIVA I, 13-14 ÅR, I ALT .....	21	5	3	16	-	-	-	-	16
UNDERVISNING .....	11	3	1	8	-	-	-	-	8
NATURVITENSKAP OG TEKNIKK .....	6	2	2	4	-	-	-	-	4
UNIVERSITETS-, HØGSKOLENIVA II,III OG FORSKERNIVA, OVER 14 ÅR, I ALT	20	-	-	20	3	2	1	1	16
UNDERVISNING .....	8	-	-	8	1	-	1	1	6
UOPPGITT ELLER INGEN UTDANNING ...	1	1	1	-	-	-	-	-	-
KVINNER I ALT .....	994	496	47	498	60	11	145	10	293
UNGDOMSSKOLENIVA, 7-9 ÅR, I ALT ..	845	440	33	405	46	5	130	4	229
7-ÅRIG FOLKESKOLE .....	474	262	3	212	17	-	78	1	117
ALLMENT FAGFELT ELLERS .....	206	96	28	110	20	3	28	3	62
ADMINISTRASJON OG ØKONOMI .....	40	28	1	12	3	2	1	-	8
INDUSTRI, HÅNDVERK OG TEKNIKK ..	23	12	1	11	1	-	4	-	6
TJENESTEYTING OG FORSVAR .....	97	39	-	58	5	-	19	-	34
GYMNASNIVA I, 10 ÅR, I ALT .....	97	36	10	61	9	1	7	2	45
ALLMENT FAGFELT .....	82	30	9	52	:	1	:	1	37
INDUSTRI, HÅNDVERK OG TEKNIKK ..	3	1	-	2	:	-	:	-	:
SAMFERDSEL .....	5	2	-	3	-	-	:	:	:
HELSEVERN .....	3	2	-	1	:	-	:	:	:
TJENESTEYTING OG FORSVAR .....	-	-	-	-	-	-	-	-	-
GYMNASNIVA II,III, 11-12 ÅR, I ALT	31	13	4	18	5	5	5	3	8
ALLMENT FAGFELT .....	15	3	3	12	:	:	:	2	4
SAMFERDSEL .....	-	-	-	-	-	-	-	-	-
HELSEVERN .....	9	7	-	2	:	-	:	1	:
TJENESTEYTING OG FORSVAR .....	3	1	-	2	:	-	:	-	:
UNIVERSITETS- OG HØGSKOLENIVA I, 13-14 ÅR, I ALT .....	17	4	-	13	-	-	2	1	11
UNDERVISNING .....	14	2	-	12	-	-	2	1	10
NATURVITENSKAP OG TEKNIKK .....	-	-	-	-	-	-	-	-	-
UNIVERSITETS-, HØGSKOLENIVA II,III OG FORSKERNIVA, OVER 14 ÅR, I ALT	3	2	-	1	:	-	:	-	:
ADMINISTRASJON, ØKONOMI, SAMFUNNSVITENSKAP OG JUS .....	-	-	-	-	-	-	-	-	-
NATURVITENSKAP OG TEKNIKK .....	-	-	-	-	-	-	-	-	-
UOPPGITT ELLER INGEN UTDANNING ...	1	1	-	-	-	-	-	-	-

1 BARE ET UTVALG AV FAGOMRÅDER ER SPESIFISERT UNDER DE ENKELTE UTDANNINGSNIVAER

TABELL 6. YRKESAKTIVE, SKOLEELEVER OG STUDENTER 16 ÅR OG OVER ETTER KJØNN OG ARBEIDS-/SKOLE-/STUDIESTED PR. 1. NOVEMBER 1970

ARBEIDS-/SKOLE-/STUDIESTED	I ALT	1			2		
		YRKESAKTIVE			SKOLEELEVER OG STUDENTER		
		I ALT	MENN	KVINNER	I ALT	MENN	KVINNER
I ALT .....	1 674	1 526	1 022	504	148	90	58
I KOMMUNEN .....	1 206	1 184	700	484	22	12	10
FJALER .....	47	47	45	2	-	-	-
BERGEN .....	35	8	5	3	27	20	7
FØRDE .....	22	1	-	1	21	15	6
FLORA .....	16	2	2	-	14	5	9
AURLAND .....	10	10	6	4	-	-	-
HØYANGER .....	10	2	2	-	8	7	1
ANDRE KOMMUNER I FYLKET .....	41	18	17	1	23	8	15
ANDRE KOMMUNER UTENFOR FYLKET ...	47	15	12	3	32	22	10
ANNET STED .....	240	239	233	6	1	1	-

1 EKSKL. PERSONER SOM AVTJENTE VERNEPLIKTSTJENESTE OG YRKESAKTIVE SOM IKKE HAR OPPGITT ARBEIDSSTED

2 EKSKL. SKOLEELEVER OG STUDENTER SOM IKKE HAR OPPGITT SKOLE-/STUDIESTED

TABELL 7. FAMILIER OG PERSONER ETTER FAMILIETYPPE OG HUSHOLDNINGSTYPE

HUSHOLDNINGSTYPE	I ALT		FAMILIER MED TO ELLER FLERE PERSONER							
	FAMI- LIER	PER- SONER	FAMI- LIER MED PER- SON	I ALT		EKTE- PAR UTEN UGIFTE BARN	EKTEPAR MED UGIFTE BARN		MOR ELLER FAR MED UGIFTE BARN	
				FAMI- LIER	PER- SONER		FAMI- LIER	PER- SONER	FAMI- LIER	PER- SONER
I ALT .....	1 231	3 480	396	835	3 084	197	550	2 441	88	249
PRIVATHUSHOLDNING I ALT .	1 201	3 450	366	835	3 084	197	550	2 441	88	249
MED EN FAMILIE .....	783	2 562	131	652	2 431	153	437	1 947	62	178
MED TO FAMILIER .....	324	736	171	153	565	35	102	454	16	41
MED FLERE FAMILIER ....	94	152	64	30	88	9	11	40	10	30
FELLESHUSHOLDNING .....	29	29	29	-	-	-	-	-	-	-
ANNEN HUSHOLDNING .....	1	1	1	-	-	-	-	-	-	-

TABELL 8. PERSONER 16 ÅR OG OVER MED EGEN BOLIG ETTER ALDER, EKTESKAPELIG STATUS OG KJØNN

EKTESKAPELIG STATUS OG KJØNN	I ALT	ALDER								
		16-19	20-24	25-29	30-39	40-49	50-59	60-69	70-79	80 OG OVER
PERSONER 16 ÅR OG OVER I ALT ...	2 514	224	216	188	342	395	420	375	245	109
AV DISSE: MED EGEN BOLIG ....	1 673	7	54	103	259	331	367	330	168	54
MENN I ALT .....	1 330	126	134	113	184	214	203	192	124	40
AV DISSE: MED EGEN BOLIG ....	821	3	16	47	123	171	170	175	91	25
KVINNER I ALT .....	1 184	98	82	75	158	181	217	183	121	69
AV DISSE: MED EGEN BOLIG ....	852	4	38	56	136	160	197	155	77	29
UGIFTE I ALT .....	765	219	153	78	70	72	67	43	44	19
AV DISSE: MED EGEN BOLIG ....	130	5	10	10	10	19	28	25	15	8
MENN I ALT .....	506	126	118	64	56	56	42	22	19	3
AV DISSE: MED EGEN BOLIG ....	81	3	6	7	9	18	16	11	8	3
KVINNER I ALT .....	259	93	35	14	14	16	25	21	25	16
AV DISSE: MED EGEN BOLIG ....	49	2	4	3	1	1	12	14	7	5
GIFTE OG SEPARERTE I ALT .....	1 517	5	63	109	269	310	324	286	124	27
AV DISSE: MED EGEN BOLIG ....	1 406	2	44	93	246	301	313	273	114	20
MENN I ALT .....	758	-	16	49	128	155	158	159	76	17
AV DISSE: MED EGEN BOLIG ....	705	-	10	40	114	150	152	155	70	14
KVINNER I ALT .....	759	5	47	60	141	155	166	127	48	10
AV DISSE: MED EGEN BOLIG ....	701	2	34	53	132	151	161	118	44	6
FØR GIFTE I ALT .....	232	-	-	1	3	13	29	46	77	63
AV DISSE: MED EGEN BOLIG ....	137	-	-	-	3	11	26	32	39	26
MENN I ALT .....	66	-	-	-	-	3	3	11	29	20
AV DISSE: MED EGEN BOLIG ....	35	-	-	-	-	3	2	9	13	8
KVINNER I ALT .....	166	-	-	1	3	10	26	35	48	43
AV DISSE: MED EGEN BOLIG ....	102	-	-	-	3	8	24	23	26	18

TABELL 9. HUS, BOLIGER, ROM OG BOSATTE ETTER HUSTYPE

	PERMANENT BOLIGBYGG										PRO- VI- SOR- ISK BO- LIG- BYGG	FOR- RET- NINGS- BYGG M.V.	BYGG FOR- FEL- LES- HOLD- NING	UOPP- GITT HUS- TYPE
	I ALT	I ALT	VA- NINGS- HUS I TILKN. GARDS- DRIFT	FRITT- LIGG- ENDE BOLIG	ENE- BOLIG I REKKE, KJEDE, ATRIUM M.V.	ANNEN ENE- BOLIG	HORI- SON- TALT DELT TO- MANN- BOLIG	ANNET SMAHUS	BLOKK					
HUS .....	855	828	438	341	5	2	29	13	-	1	22	4	-	
BOLIGER I ALT ...	1 000	956	514	341	5	2	58	36	-	1	30	13	-	
AV DISSE: BEBODDE	975	934	497	341	5	2	55	34	-	1	28	12	-	
ROM .....	5 336	5 208	2 906	1 904	27	10	223	138	-	2	109	17	-	
BOSATTE .....	3 450	:	1 844	1 217	22	:	177	84	-	:	78	17	-	
BOLIGER PR. HUS .	1,2	1,2	1,2	1,0	1,0	1,0	2,0	2,8	-	1,0	1,4	3,3	-	
ROM PR. BOLIG ...	5,5	5,6	5,8	5,6	5,4	5,0	4,1	4,1	-	2,0	3,9	1,4	-	
BOSATTE PR. BOLIG	3,5	:	3,7	3,6	4,4	:	3,2	2,5	-	:	2,8	1,4	-	
BOSATTE PR. ROM .	0,6	:	0,6	0,6	0,8	:	0,8	0,6	-	:	0,7	1,0	-	

TABELL 10. BEBODDE BOLIGER ETTER HUSTYPE OG BYGGEAR, OG HUS, ROM OG BOSATTE ETTER HUSETS BYGGEAR

HUSETS BYGGEAR	HUS	BEBODDE BOLIGER							ROM	BOSATTE	BOSATTE					
		I ALT	I PERMANENTE BOLIGBYGG				I ANDRE BYGG	I ANDRE BYGG			I ANDRE BYGG	I ANDRE BYGG	PR. BO- LIG	PR. BO- LIG	PR. BO- LIG	PR. BO- LIG
			I VANINGS- HUS I TILKN. TIL GARDSDRIFT OG I FRITTL. ENEBOLIGER	I ANDRE ENE- OG TO- MANN- BOLIGER OG SMAHUS	I BLOKK- ER	I ANDRE BYGG										
I ALT .....	855	975	934	838	96	-	41	5 336	3 450	1,1	5,5	3,5	0,6			
1900 OG FØR ....	151	166	164	159	5	-	2	919	579	1,1	5,5	3,5	0,6			
1901-1910 .....	82	95	95	90	5	-	-	516	316	1,2	5,4	3,3	0,6			
1911-1920 .....	67	86	83	60	23	-	3	447	294	1,3	5,2	3,4	0,7			
1921-1930 .....	71	82	78	72	6	-	4	448	274	1,2	5,5	3,3	0,6			
1931-1940 .....	99	116	107	92	15	-	9	636	361	1,2	5,5	3,1	0,6			
1941-1945 .....	12	12	12	12	-	-	-	69	43	1,0	5,8	3,6	0,6			
1946-1950 .....	66	74	73	65	8	-	1	438	259	1,1	5,9	3,5	0,6			
1951-1960 .....	158	174	170	151	19	-	4	1 005	671	1,1	5,8	3,9	0,7			
1961-1970 .....	143	163	147	132	15	-	16	833	636	1,1	5,1	3,9	0,8			
UOPPGITT .....	6	7	5	5	-	-	2	25	17	1,2	3,6	2,4	0,7			

TABELL 11. BEBODDE BOLIGER ETTER HUSTYPE OG TALLET PÅ ROM, OG BOSATTE ETTER TALLET PÅ ROM I BOLIGEN

TALLET PÅ ROM, EKSKL. KJØKKEN	BEBODDE BOLIGER							I ANDRE BYGG	I ANDRE BYGG	BOSATTE		
	I ALT	I PERMANENTE BOLIGBYGG				I BLOKKER	I ANDRE BYGG			I ANDRE BYGG	I ALT	PR. ROM
		I VANINGS- HUS I TILKN. TIL GARDSDRIFT OG I FRITTL. ENEBOLIGER	I ANDRE ENE- OG TO- MANN- BOLIGER OG SMAHUS	I BLOKKER	I ANDRE BYGG							
I ALT .....	975	934	838	96	-	41	5 336	3 450	0,6			
0 ROM ELLER UOPPGITT ..	-	-	-	-	-	-	-	-	-			
1 ROM I ALT .....	37	23	18	5	-	14	62	1,2				
MED KJØKKEN I ALT ...	22	21	18	3	-	1	45	1,3				
UNDER 6 KVM. ....	8	8	7	1	-	-	15	1,9				
6 KVM. OG MER ....	14	13	11	2	-	1	30	1,1				
UTEN KJØKKEN .....	15	2	-	2	-	13	17	1,1				
2 ROM I ALT .....	109	102	69	33	-	7	255	0,9				
MED KJØKKEN .....	104	97	68	29	-	7	240	0,8				
UTEN KJØKKEN .....	5	5	1	4	-	-	15	1,5				
3 ROM .....	126	117	96	21	-	9	355	0,7				
4 ROM .....	221	213	196	17	-	8	783	0,7				
5 ROM .....	193	192	182	10	-	1	778	0,7				
6 ROM .....	154	152	146	6	-	2	637	0,6				
7 ROM .....	72	72	69	3	-	-	291	0,5				
8 ROM OG MER .....	63	63	62	1	-	-	289	0,5				

TABELL 12. BEBODDE BOLIGER, ROM OG BOSATTE ETTER BOLIGTETTHET

	I ALT	BOSATTE PR. ROM, INKL. KJØKKEN PÅ 6 KVM. OG MER									0 ROM ELLER UOPP- GITT
		UNDER 0,25	0,25- 0,49	0,50- 0,74	0,75- 0,99	1,00- 1,24	1,25- 1,49	1,50- 1,74	1,75- 1,99	2,00 OG MER	
		BEBODDE BOLIGER .....	975	60	225	304	134	173	38	25	
ROM .....	5 336	415	1 355	1 680	795	819	164	79	4	25	-
BOSATTE .....	3 450	70	471	998	648	860	217	124	7	55	-
ROM PR. BOLIG .....	5,5	6,9	6,0	5,5	5,9	4,7	4,3	3,2	4,0	1,7	-
BOSATTE PR. BOLIG .....	3,5	1,2	2,1	3,3	4,8	5,0	5,7	5,0	7,0	3,7	-

TABELL 13. BEBODDE BOLIGER, ROM OG BOSATTE ETTER BOLIGENS UTSTYR

	I ALT	INNLAGT VANN I HUSET								IKKE INN- LAGT VANN I HUSET	UOPP- GITT
		EGET WC		FELLES WC		EGET ELLER FELLES WC OG UTEN BAD	UTEN WC		UTEN FELLES BAD		
		EGET BAD	FELLES BAD	EGET BAD	FELLES BAD	EGET ELLER FELLES BAD	UTEN BAD				
		BEBODDE BOLIGER .....	975	905	450	19	1	20			
ROM .....	5 336	5 024	2 613	73	8	47	258	468	1 557	312	-
BOSATTE .....	3 450	3 310	1 756	52	:	:	158	304	990	140	-
ROM PR. BOLIG .....	5,5	5,6	5,8	3,8	8,0	2,4	4,7	5,8	5,6	4,5	-
BOSATTE PR. BOLIG .....	3,5	3,7	3,9	2,7	:	:	2,9	3,8	3,5	2,0	-
BOSATTE PR. ROM .....	0,6	0,7	0,7	0,7	:	:	0,6	0,6	0,6	0,4	-

TABELL 14. BEBODDE BOLIGER, ROM OG BOSATTE ETTER EIER-/LEIERFORHOLDET TIL BOLIGEN

	I ALT	BOLIGINNEHAVEREN DISPONERER BOLIGEN SOM								TJEN- ESTE- ELLER FJØR- TER- BOLIG	UOPP- GITT	
		EIER	LEIEBOER						MED INN- SKOTT			UTEN INN- SKOTT
			MED AKSJE/ANDEL			UTEN AKSJE/ANDEL						
			I ALT	MED INN- SKOTT	UTEN INN- SKOTT	I ALT	MED INN- SKOTT	UTEN INN- SKOTT				
BEBODDE BOLIGER ...	975	763	173	-	-	-	173	-	173	39	-	
ROM .....	5 336	4 535	655	-	-	-	655	-	655	146	-	
BOSATTE .....	3 450	2 874	459	-	-	-	459	-	459	117	-	
ROM PR. BOLIG .....	5,5	5,9	3,8	-	-	-	3,8	-	3,8	3,7	-	
BOSATTE PR. BOLIG .....	3,5	3,8	2,7	-	-	-	2,7	-	2,7	3,0	-	
BOSATTE PR. ROM .....	0,6	0,6	0,7	-	-	-	0,7	-	0,7	0,8	-	

TABELL 15. FOLKEMENGDEN ETTER ALDER, KJØNN OG TELLINGSKRETS

TELLINGSKRETS OG KJØNN	I ALT	ALDER									
		UNDER 7	7-15	16-19	20-24	25-29	30-39	40-49	50-59	60-69	70 OG ØVER
KOMMUNEN I ALT .....	3 480	384	582	224	216	188	342	395	420	375	354
MENN I ALT .....	1 822	188	304	126	134	113	184	214	203	192	164
UGIFTE .....	998	188	304	126	118	64	56	42	22	22	22
GIFTE OG SEPARERTE .....	758	-	-	-	16	49	128	155	158	159	93
FØR GIFTE .....	66	-	-	-	-	-	3	3	11	49	
KVINNER I ALT .....	1 658	196	278	98	82	75	158	181	217	183	190
UGIFTE .....	733	196	278	93	35	14	14	16	25	21	41
GIFTE OG SEPARERTE .....	759	-	-	5	47	60	141	155	166	127	58
FØR GIFTE .....	166	-	-	-	-	1	3	10	26	35	91
TETTBYGDE KRETSE I ALT ...	434	48	64	26	37	28	44	46	45	51	45
MENN .....	210	22	33	15	21	14	21	20	20	26	18
KVINNER .....	224	26	31	11	16	14	23	26	25	25	27
05 ASKVOLL .....	434	48	64	26	37	28	44	46	45	51	45
MENN .....	210	22	33	15	21	14	21	20	20	26	18
KVINNER .....	224	26	31	11	16	14	23	26	25	25	27
SPREDTBYGDE KRETSE I ALT .	3 045	336	518	197	179	160	298	349	375	324	309
MENN .....	1 612	166	271	111	113	99	163	194	183	166	146
KVINNER .....	1 433	170	247	86	66	61	135	155	192	158	163
01 STUBSEID .....	145	4	26	9	5	4	20	14	16	25	22
MENN .....	82	2	14	5	3	2	11	10	8	16	11
KVINNER .....	63	2	12	4	2	2	9	4	8	9	11
03 STONGFJORD .....	240	34	38	11	12	11	24	30	23	23	34
MENN .....	120	17	23	4	7	6	9	20	10	10	14
KVINNER .....	120	17	15	7	5	5	15	10	13	13	20
04 STRØMMEN .....	160	18	33	11	15	7	11	16	17	22	10
MENN .....	83	7	20	4	11	4	5	11	6	10	5
KVINNER .....	77	11	13	7	4	3	6	5	11	12	5
06 EIMIND .....	75	3	19	8	6	2	5	10	8	7	7
MENN .....	44	3	11	6	3	2	2	4	5	4	4
KVINNER .....	31	-	8	2	3	-	3	6	3	3	3
07 ASK .....	168	11	23	19	10	10	6	24	29	14	22
MENN .....	88	6	13	11	9	3	3	12	15	5	11
KVINNER .....	80	5	10	8	1	7	3	12	14	9	11
08 OLSET .....	157	21	30	7	9	11	21	14	15	14	15
MENN .....	80	12	12	4	7	7	10	8	5	8	7
KVINNER .....	77	9	18	3	2	4	11	6	10	6	8
09 FURE .....	160	22	20	13	9	10	21	14	23	12	16
MENN .....	82	10	9	8	5	7	13	8	10	6	6
KVINNER .....	78	12	11	5	4	3	8	6	13	6	10
10 VÅGE .....	180	18	36	8	13	9	19	23	27	14	13
MENN .....	98	9	20	4	11	6	7	13	14	10	4
KVINNER .....	82	9	16	4	2	3	12	10	13	4	9
11 KUMLE .....	171	24	22	10	9	14	18	16	23	21	14
MENN .....	91	13	10	6	6	9	7	10	13	10	7
KVINNER .....	80	11	12	4	3	5	11	6	10	11	7
12 HØYVIK .....	85	8	9	3	6	2	7	8	10	18	14
MENN .....	47	5	5	2	4	2	5	3	5	10	6
KVINNER .....	38	3	4	1	2	-	2	5	5	8	8
13 HERLAND .....	223	33	35	20	16	15	19	24	34	13	14
MENN .....	122	15	22	11	6	9	14	10	18	8	9
KVINNER .....	101	18	13	9	10	6	5	14	16	5	5
14 VILNES .....	180	23	28	11	12	12	27	11	16	26	14
MENN .....	87	10	10	9	6	5	16	7	6	14	4
KVINNER .....	93	13	18	2	6	7	11	4	10	12	10
15 HØVLAND .....	187	15	29	15	8	7	18	31	26	20	18
MENN .....	103	6	16	9	4	6	11	16	12	12	11
KVINNER .....	84	9	13	6	4	1	7	15	14	8	7
16 VÆRLANDET .....	214	28	34	10	16	15	18	24	32	20	17
MENN .....	111	14	16	6	8	9	14	13	12	11	8
KVINNER .....	103	14	18	4	8	6	4	11	20	9	9
17 BULANDET .....	246	29	38	20	16	13	27	34	20	26	23
MENN .....	135	14	21	10	10	11	14	21	10	13	11
KVINNER .....	111	15	17	10	6	2	13	13	10	13	12
18 VÅGANE .....	83	9	18	2	2	5	4	10	12	7	14
MENN .....	36	4	6	-	1	3	1	4	7	4	6
KVINNER .....	47	5	12	2	1	2	3	6	5	3	8

TABELL 15, FORTS., FOLKEMENGDEN ETTER ALDER, KJØNN OG TELLINGSKRETS

TELLINGSKRETS OG KJØNN	I ALT	ALDER									
		UNDER	7-15	16-19	20-24	25-29	30-39	40-49	50-59	60-69	70 OG
		7									OVER
19 GJELSVIK .....	178	18	45	8	8	5	17	17	24	19	17
MENN .....	97	9	25	3	7	4	10	7	15	6	11
KVINNER .....	81	9	20	5	1	1	7	10	9	13	6
20 RØRVIK .....	193	18	35	12	7	8	16	29	20	23	25
MENN .....	106	10	18	9	5	4	11	17	12	9	11
KVINNER .....	87	8	17	3	2	4	5	12	8	14	14
UTEN FAST BOPEL I ALT .....	1	-	-	1	-	-	-	-	-	-	-
MENN .....	-	-	-	-	-	-	-	-	-	-	-
KVINNER .....	1	-	-	1	-	-	-	-	-	-	-

TABELL 16. PERSONER 16 ÅR OG OVER ETTER VIKTIGSTE KILDE TIL LIVSOPPHELD, NÆRING, KJØNN OG TELLINGSKRETS

TELLINGSKRETS OG KJØNN	I ALT	VIKTIGSTE KILDE TIL LIVSOPPHELD												
		INNTEKT AV EGET ARBEID									PEN- SJON, TRYGD	FØR- MJE, LAN, STI- PEND M.V.	HUSAR- BEID I HJEM- MET, FORSØR- GET	
		NÆRING												
		JORD- SKOG- BRUK, FISKE M.V., HVAL- FANGST	INDU- STRI BYGGE- OG ANL. VIRK- SOMHET	VARE- HANDEL	SAM- FERD- SEL	TJEN- ESTE- YTENDE NÆR- INGER	UOPP- GITT							
KOMMUNEN I ALT .....	2 514	1 352	572	377	83	155	164	1	542	59	561			
MENN .....	1 330	1 010	449	299	39	134	88	1	223	35	62			
KVINNER .....	1 184	342	123	78	44	21	76	-	319	24	499			
TETTBYGDE KRETSE I ALT ...	322	164	8	39	25	34	58	-	67	10	81			
MENN .....	155	112	7	33	13	30	29	-	25	9	9			
KVINNER .....	167	52	1	6	12	4	29	-	42	1	72			
05 ASKVOLL .....	322	164	8	39	25	34	58	-	67	10	81			
MENN .....	155	112	7	33	13	30	29	-	25	9	9			
KVINNER .....	167	52	1	6	12	4	29	-	42	1	72			
SPREDTBYGDE KRETSE I ALT .	2 191	1 187	564	338	58	121	105	1	475	49	480			
MENN .....	1 175	898	442	266	26	104	59	1	198	26	53			
KVINNER .....	1 016	289	122	72	32	17	46	-	277	23	427			
01 STUBSEID .....	115	53	25	23	-	3	2	-	33	4	25			
MENN .....	66	45	24	19	-	2	-	-	16	2	3			
KVINNER .....	49	8	1	4	-	1	2	-	17	2	22			
03 STONGFJORD .....	168	75	19	36	9	5	6	-	47	7	39			
MENN .....	80	58	17	31	5	2	3	-	16	3	3			
KVINNER .....	88	17	2	5	4	3	3	-	31	4	36			
04 STRØMMEN .....	109	64	22	31	3	2	6	-	16	2	27			
MENN .....	56	47	13	26	1	1	6	-	5	2	2			
KVINNER .....	53	17	9	5	2	1	-	-	11	-	25			
06 EIMIND .....	53	30	14	5	2	3	6	-	11	-	12			
MENN .....	30	23	11	3	2	3	4	-	4	-	3			
KVINNER .....	23	7	3	2	-	-	2	-	7	-	9			
07 ASK .....	134	65	5	33	2	9	16	-	29	4	36			
MENN .....	69	50	5	31	-	8	6	-	13	1	5			
KVINNER .....	65	15	-	2	2	1	10	-	16	3	31			
08 OLSET .....	106	51	16	28	1	1	5	-	22	2	31			
MENN .....	56	44	12	26	-	1	5	-	7	1	4			
KVINNER .....	50	7	4	2	1	-	-	-	15	1	27			
09 FURE .....	118	60	18	18	3	9	12	-	19	6	33			
MENN .....	63	49	15	13	2	9	10	-	4	4	6			
KVINNER .....	55	11	3	5	1	-	2	-	15	2	27			




TABELL 16, FORTS., PERSONER 16 ÅR OG OVER ETTER VIKTIGSTE KILDE TIL LIVSOPPHOLD, NÆRING, KJØNN OG TELLINGSKRETS

TELLINGSKRETS OG KJØNN		VIKTIGSTE KILDE TIL LIVSOPPHOLD										
		INNTEKT AV EGET ARBEID										
		I ALT	NÆRING							PEN- SJON, TRYGD	FOR- MUE, LAN, STI- PEND M.V.	HUSAR- BEID I HJEM- MET, FORSØR- GET
JORD- SKOG- BRUK, FISKE M.V., HVAL- FANGST	INDU- STRI M.V., BYGGE- OG ANL. VIRK- SOMHET		VARE- HANDEL	SAM- FERD- SEL	TJEN- ESTE- YTENDE NÆR- INGER	UOPP- GITT	I ALT					
10	VÅGE .....	126	82	34	24	4	11	9	-	23	-	21
	MENN .....	69	56	24	18	1	9	4	-	10	-	3
	KVINNER .....	57	26	10	6	3	2	5	-	13	-	18
11	KUMLE .....	125	69	26	29	1	9	4	-	25	5	26
	MENN .....	68	52	25	16	-	9	2	-	10	4	2
	KVINNER .....	57	17	1	13	1	-	2	-	15	1	24
12	HØYVIK .....	68	33	24	1	4	1	3	-	19	-	16
	MENN .....	37	29	22	1	3	1	2	-	6	-	2
	KVINNER .....	31	4	2	-	1	-	1	-	13	-	14
13	HERLAND .....	155	89	39	28	4	13	5	-	25	2	39
	MENN .....	85	62	36	13	2	10	1	-	17	1	5
	KVINNER .....	70	27	3	15	2	3	4	-	8	1	34
14	VILNES .....	129	69	36	15	3	14	1	-	33	1	26
	MENN .....	67	49	27	7	1	14	-	-	15	-	3
	KVINNER .....	62	20	9	8	2	-	1	-	18	1	23
15	HØVLAND .....	143	86	46	20	5	9	6	-	33	4	20
	MENN .....	81	61	28	18	3	9	3	-	17	-	3
	KVINNER .....	62	25	18	2	2	-	3	-	16	4	17
16	VÆRLANDET .....	152	85	64	8	4	6	3	-	28	3	36
	MENN .....	81	66	53	7	2	4	-	-	9	2	4
	KVINNER .....	71	19	11	1	2	2	3	-	19	1	32
17	BULANDET .....	179	93	67	4	7	7	8	-	40	2	44
	MENN .....	100	77	62	4	2	4	5	-	19	1	3
	KVINNER .....	79	16	5	-	5	3	3	-	21	1	41
18	VÅGANE .....	56	28	22	2	-	2	2	-	20	1	7
	MENN .....	26	19	14	2	-	2	1	-	7	-	-
	KVINNER .....	30	9	8	-	-	-	1	-	13	1	7
19	GJELSVIK .....	115	79	48	14	2	7	8	-	16	2	18
	MENN .....	63	54	30	12	1	6	5	-	6	2	1
	KVINNER .....	52	25	18	2	1	1	3	-	10	-	17
20	RØRVIK .....	140	76	39	19	4	10	3	1	36	4	24
	MENN .....	78	57	24	19	1	10	2	1	17	3	1
	KVINNER .....	62	19	15	-	3	-	1	-	19	1	23
UTEN	FAST BOPEL I ALT .....	1	1	-	-	-	-	1	-	-	-	-
	MENN .....	-	-	-	-	-	-	-	-	-	-	-
	KVINNER .....	1	1	-	-	-	-	1	-	-	-	-

TABELL 17. HOVEDTALL FOR HUS OG BEBODDE BOLIGER I DE ENKELTE TELLINGSKRETSE

TELLINGSKRETS	HUS				BEBODDE BOLIGER							BJ- SAT- TE PR. RDM
	AV DISSE:				AV DISSE MED:							
	I ALT	VÅN.HUS	BYGGEAR		I ALT	INNLAGT VANN I HUSET	EGET OG BAD	WC OG EGET BAD	WC OG ELLERS UTEN BAD	EGET ELLER FELLES WC OG UTEN BAD	EGET ELLER FELLES BAD OG UTEN WC	
		TILKN. GARDS- DRIFT, FRITTL. ENEBOL.	1946- 1960	1961- 1970								
KOMMUNEN I ALT .....	855	779	224	143	975	905	450	40	55	81	0,6	
TETTBYGDE KRETSE I ALT ...	107	83	37	20	129	128	105	9	6	5	0,6	
05 ASKVOLL .....	107	83	37	20	129	128	105	9	6	5	0,6	
SPREDTBYGDE KRETSE I ALT .	748	696	187	123	846	777	345	31	49	76	0,6	
01 STUBSEID .....	38	38	6	10	41	35	18	2	2	-	0,6	
03 STONGFJORD .....	60	51	7	7	74	71	38	5	18	3	0,6	
04 STRØMMEN .....	39	38	13	7	41	39	22	2	1	3	0,7	
06 EIMIND .....	16	16	2	2	18	18	8	1	-	-	0,7	
07 ASK .....	39	34	11	7	51	49	26	1	2	9	0,7	
08 OLSET .....	31	31	7	5	41	39	13	3	-	1	0,7	
09 FURE .....	41	36	7	9	50	42	19	2	1	4	0,7	
10 VÅGE .....	46	43	21	8	47	40	14	-	1	6	0,6	
11 KUMLE .....	43	42	18	4	47	44	26	4	1	4	0,7	
12 HØYVIK .....	24	24	5	3	26	24	8	1	-	1	0,5	
13 HERLAND .....	47	42	20	10	52	49	28	3	3	3	0,8	
14 VILNES .....	45	42	8	9	48	46	15	1	3	9	0,7	
15 HOVLAND .....	48	45	18	3	55	51	6	-	3	8	0,6	
16 VÆRLANDET .....	56	52	10	15	64	62	33	1	6	5	0,6	
17 BULANDET .....	59	51	14	6	70	64	31	4	3	5	0,6	
18 VÅGANE .....	24	23	5	4	26	20	4	-	-	3	0,6	
19 GJELSVIK .....	44	42	6	7	46	39	18	1	1	3	0,7	
20 RØRVIK .....	48	46	9	7	49	45	18	-	4	9	0,6	



## a. KRETSTFORTEGNELSE

Krets- nr.	Navnet på kretsen	Krets- type <sup>1)</sup>	Omfang (Eiendommer med bebodde hus)
0	Uten fast bopel	0	..
1	Stubseid	S	Gnr. 1-7 og 9.
3	Stongfjord	S	Gnr. 10-14.
4	Strømmen	S	Gnr. 15, 16 og 26-28.
5	Askvoll	T	Se vedlegg 3.
6	Eimind	S	Gnr. 18-21. Unntatt bnr. under krets 5.
7	Ask	S	Gnr. 24 og 25. Unntatt bnr. under krets 5.
8	Olset	S	Gnr. 23 og 29-31. Unntatt bnr. under krets 5.
9	Fure	S	Gnr. 32-34.
10	Våge	S	Gnr. 35-39.
11	Kumle	S	Gnr. 40-45, gnr. 51 bnr. 7.
12	Høyvik	S	Gnr. 46-50.
13	Herland	S	Gnr. 55-58.
14	Vilnes	S	Gnr. 51 bnr. 1, 3-6, 8, 10 og 19, gnr. 52-54.
15	Hovland	S	Gnr. 71-79.
16	Værlandet	S	Gnr. 59 og 60.
17	Bulandet	S	Gnr. 61-70.
18	Vågane	S	Gnr. 107-111 og 117.
19	Gjelsvik	S	Gnr. 89-95, 97 og 98.
20	Rørvik	S	Gnr. 80-88.

1) T = Tettbygd krets. S = Spredtbygd krets.

## b. INNDELINGEN I SOGN FR. 1. NOVEMBER 1970

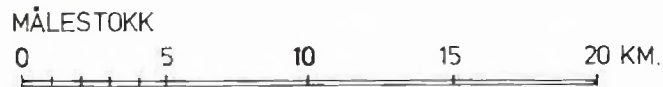
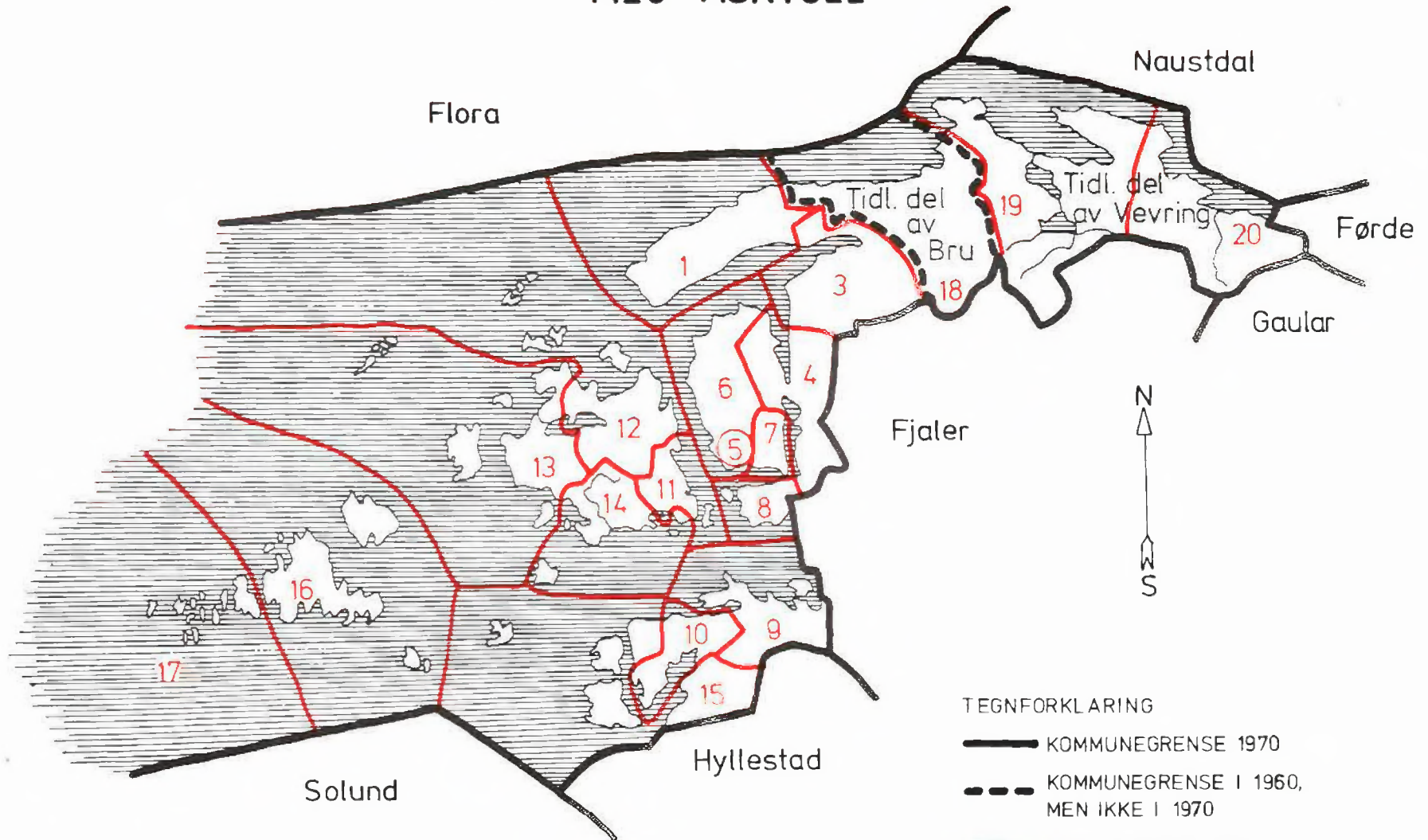
Navnet på sognet	Omfang (tellingskretsnr.)	Navnet på sognet	Omfang (tellingskretsnr.)
Askvoll	1-12 og 18-20	Vilnes	13-17

## c. OVERSIKT OVER ENDRINGENE I KOMMUNEINNDELINGEN MELLOM TELLINGEN I 1960 OG TELLINGEN I 1970

Kretsnr. i 1970-tellingen	Kommune i 1960-tellingen	Kretsnr. i 1970-tellingen	Kommune i 1960-tellingen
1-17	1428 Askvoll	19 og 20	1434 Vevring
18	1436 Bru		




# 1428 ASKVOLL



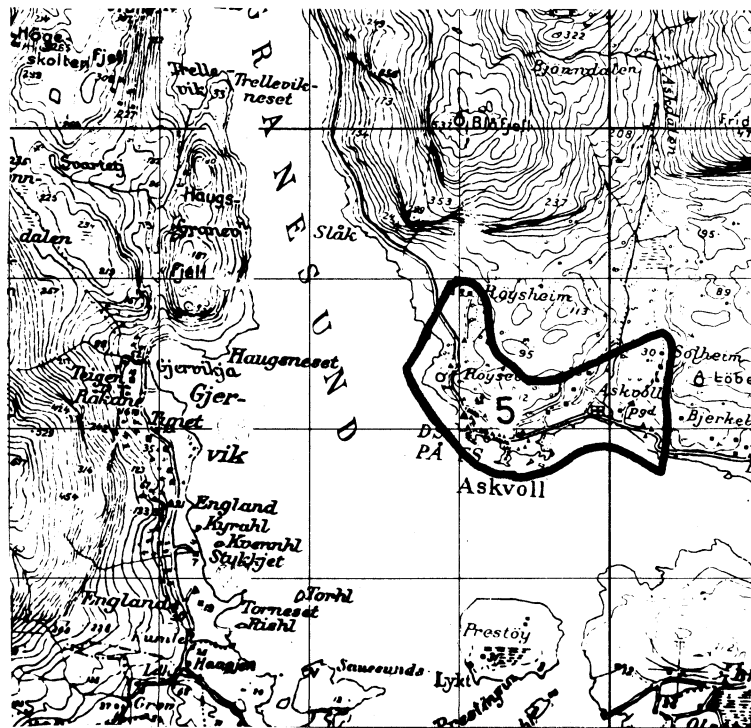
## TEGNFORKLARING

- KOMMUNEGRENSE 1970
- - -** KOMMUNEGRENSE I 1960, MEN IKKE I 1970
- KRETSGRENSE 1970
- ⑤** MARKERING AV TETTBYGD KRETS MED NR.
- 3** NR. PÅ SPREDTBYGD KRETS



## 1428 ASKVOLL

## TETTBYGD KRETS



MÅLESTOKK 1:50 000

0 1 2 3 KM.

## TEGNFORKLARING

 KRETSGRENSE 1970

 5 NR. PÅ TETTBYGD KRETS


Med samtykke fra Norges Geografiske Oppmåling er N G O's kartmateriale brukt som kartgrunnlag.