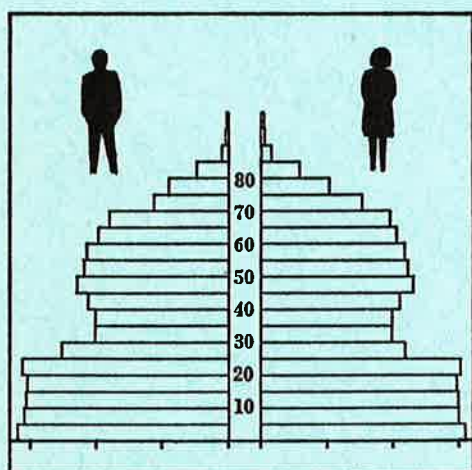


STATISTISKE KOMMUNEHEFTER



# FOLKE- OG BOLIGTELLING

1. NOVEMBER 1970

0427 **ELVERUM**

STATISTISK SENTRALBYRÅ  
OSLO

STATISTISKE KOMMUNEHEFTER



FOLKE- OG BOLIGTELLING  
1. NOVEMBER 1970

0427 ELVERUM

STATISTISK SENTRALBYRÅ  
OSLO 1974



## FORORD

Den første statistikken utarbeidd på grunnlag av oppgaver til folketellingen i 1970, ble publisert i desember 1971 i heftet "Folkemengden etter alder og ekteskapelig status, 31. desember 1970".

I serien Statistiske kommunehefter legger Statistisk Sentralbyrå fram de viktigste resultater fra Folke- og bolig telling 1970 for hver enkelt kommune. Heftene vil bli utgitt fra midten av 1972 til siste halvdel av 1973. Da kontrollen av tellingsoppgavene ikke er avsluttet når kommuneheftene utarbeides, er tallene i disse heftene foreløpige.

Endelige tall for hele landet vil bli publisert i 6 hefter som ventes å bli utgitt i 1974. Disse publikasjonene vil også inneholde tabeller med geografiske fordelinger. I tillegg til de tabellene som blir trykt, vil det bli utarbeidd tabeller med mer detaljert statistikk. På grunnlag av tellingsresultatene vil det videre bli utarbeidd et bosettingskart og flere større spesialartikler.

Professor Hallstein Myklebost, Geografisk Institutt, Universitetet i Oslo, har vært Byråets konsulent i arbeidet med kretsinnvidlingen.

Statistisk Sentralbyrå, Oslo, 2. mai 1972

Petter Jakob Bjerve

---

Einar Jensen



## INNHold

	Side
Prinsipper og definisjoner .....	7
1. Omfanget av Folke- og bolig telling 1970 .....	7
2. Definisjon av personkjennemerker .....	7
3. Definisjon av familie- og husholdningstype .....	10
4. Definisjon av hus og bolig og hus- og boligkjennemerker .....	11
5. Inndelingen i tellingskretser .....	13

### T a b e l l e r


1. Folkemengden ved folketellingene 1801-1970 .....	16
2. Folkemengden etter kjønn og inntektstakernes viktigste kilde til livsopphold og næring ...	16
3. Personer 16 år og over etter yrkesaktivitet, kjønn og alder .....	16
4. Personer 16 år og over med minst 100 arbeidstimer etter yrkesstatus, arbeidstid, kjønn og næring/yrkesområde .....	17
5. Personer 16-69 år etter yrkesaktivitet, kjønn og høyeste utdanning .....	18
6. Yrkesaktive, skoleelever og studenter 16 år og over etter kjønn og arbeids-/skole-/studie- sted pr. 1. november 1970 .....	19
7. Familier og personer etter familietype og husholdningstype .....	19
8. Personer 16 år og over med egen bolig etter alder, ekteskapelig status og kjønn .....	19
9. Hus, boliger, rom og bosatte etter hustype .....	20
10. Beboede boliger etter hustype og byggeår, og hus, rom og bosatte etter husets byggeår ....	20
11. Beboede boliger etter hustype og tallet på rom, og bosatte etter tallet på rom i boligen .	20
12. Beboede boliger, rom og bosatte etter bolig tetthet .....	21
13. Beboede boliger, rom og bosatte etter boligens utstyr .....	21
14. Beboede boliger, rom og bosatte etter eier-/leierforholdet til boligen .....	21
15. Folkemengden etter alder, kjønn og tellingskrets .....	22
16. Personer 16 år og over etter viktigste kilde til livsopphold, næring, kjønn og tellings- krets .....	23
17. Hovedtall for hus og beboede boliger i de enkelte tellingskretser .....	25

### V e d l e g g

1. Kretsfortegnelse .....	26
2. Kartskisse over kretsinnndelingen .....	29
3. Oversiktskart over tettbygde kretser .....	31

### S t a n d a r d t e g n

- .. Oppgave mangler
- : Tall kan ikke offentliggjøres
- Null



## PRINSIPPER OG DEFINISJONER

## 1. OMFANGET AV FOLKE- OG BOLIGTELLING 1970

Folketellingen omfatter alle personer (også utenlandske statsborgere) som ifølge Forskrifter av 20. januar 1970 om ordningen og føringen av folkeregistrene, var registrert som bosatt i Norge på tellingstidspunktet den 1. november 1970.

I boligteellingen har en med alle hus og privatboliger (privatleiligheter m.v.) hvor minst én person var registrert bosatt den 1. november 1970. Hus og boliger som var ubebodd eller som var bebodd bare av midlertidig tilstedeværende (f.eks. ugifte personer som oppholdt seg utenom foreldrenes hjem på grunn av studier), omfattes således ikke av tellingen. Heller ikke er boliger for forpleide i aldershjem, pleiehjem og barnehjem og for losjerende i pensjonater, hoteller o.l. med. Hus hvor alle eller en del av de registrert bosatte var forpleide eller losjerende, er derimot inkludert.

I avsnitt 2 er det gjort nærmere rede for bostedsbegrepet (det sted som en person skal regnes som bosatt) og i avsnitt 4 for hus- og boligbegrepet.

## 2. DEFINISJON AV PERSONKJENNEMERKER

Når ikke annet er nevnt, refererer personopplysningene seg til den 1. november 1970.

*Bosted*

Den enkelte person er i tellingen regnet å ha sitt bosted i den kommune og i den bolig hvor vedkommende var registrert som bosatt den 1. november 1970 ifølge forskriftene om ordningen og føringen av folkeregistrene. Hovedregelen er her at en person skal registreres som bosatt der hvor vedkommende regelmessig tar sin døgnhvile. De viktigste registreringsreglene er ellers:

Bostedsforhold	Skal registreres som bosatt i
Gift person som p.g.a. arbeid, studier, avtjening av verneplikt e.l. oppholder seg utenom ektefellenes felles bolig	Ektefellenes felles bolig
Ugift person som p.g.a. studier, skolegang eller avtjening av verneplikt oppholder seg utenom foreldrenes/forsørgers bolig	Foreldrenes/forsørgers bolig
Ugift person med eget arbeid og som vanligvis ikke bor hos foreldre/forsørger	Boligen der personen vanligvis bor
Person som p.g.a. ferie, besøk hos kjente, forretningsreise e.l. er fraværende fra boligen der vedkommende vanligvis bor	Boligen der personen vanligvis bor
Person som er forpleid i barnehjem, aldershjem, pleiehjem eller er satt bort i privat pleie	Barnehjemmet, aldershjemmet, pleiehjemmet eller boligen hvor personen er i pleie. (På grunn av registreringsvanker er imidlertid en del personer som var anbrakt i pleiehjem, registrert som bosatt i privatbolig på tellingstidspunktet.)
Person som er innlagt på sykehus eller anbrakt på arbeidsskole, arbeidsanstalt eller i fengsel	Boligen der personen var bosatt før innleggelsen eller anbringelsen

Personer som ikke kan henføres til en bestemt bolig, er regnet til gruppen "Uten fast bopel". Av registreringstekniske grunner har en imidlertid i tellingen også måttet ta med enkelte personer med fast bosted i denne gruppen. Personer uten fast bopel er som regel registrert som bosatt i den kommunen hvor de sist hadde fast bosted.



I det følgende er begrepet "Bosatt" brukt i samme betydning som begrepet "Registrert bosatt". Det er ikke som ved tidligere tellinger, hentet inn opplysninger om midlertidig bosted. Fra 1970-tellingen kan det derfor ikke gis oppgaver over den tilstedeværende befolkning.

#### *Alder*

I fordelingen etter alder er den enkelte person gruppert etter alder pr. 31. desember 1970 (1970 minus fødselsår), og ikke som ved tidligere tellinger etter alder på tellingstidspunktet.

#### *Ekteskapelig status*

Det er brukt fire hovedgrupperinger etter ekteskapelig status, nemlig ugifte, gifte, separerte og før gifte. Som før gifte er regnet skilte, enker og enkemenn.

#### *Utdanning*

Oppgavene over utdanning omfatter enkeltutdanninger på heltid av minst 5 måneders normal varighet og deltidstudanninger av tilsvarende varighet. For personer med flere enkeltutdanninger, er den utdanning som har lengst samlet varighet (normal varighet av enkeltutdanningen tillagt varigheten av den forutdanning som kreves) regnet som høyeste utdanning. Av utdanninger med lik samlet varighet, er den som antas å være av størst yrkesmessig betydning, oppfattet som personens høyeste utdanning. Klassifiseringen er i samsvar med Standard for utdanningsgruppering (Statistisk Sentralbyrås Håndbøker, nr. 28). I tellingen er det imidlertid foretatt følgende tre-delning av standardens gymnasnivå (samlet utdanningsvarighet 10-12 år):

1. Utdanning på gymnasnivå I (10 år)
2. Utdanning på gymnasnivå II (11 år)
3. Utdanning på gymnasnivå III (12 år)

Videre er utvidet grunnskoleutdanning (10. frivillig år) i tellingen gruppert sammen med 9-årig grunnskole, mens den er skilt ut som egen gruppe under gymnasnivå i Standard for utdanningsgruppering.

#### *Yrkesaktivitet*

Som yrkesaktivitet er regnet alt arbeid mot vederlag, enten i form av lønn, inntekt av egen bedrift, naturalier e.l., inklusive arbeid som familiemedlem uten fast lønn i familiebedrift (f.eks. gårdsbruk, forretning m.v.), vernepliktstjeneste og tilsvarende plikttjeneste, men eksklusive husarbeid for egen familie.

I gruppen "Med yrkesaktivitet" er tatt med alle personer 16 år og over som utførte yrkesaktivitet i hele eller en del av perioden 1. november 1969 - 31. oktober 1970, også personer som begynte eller sluttet i arbeidslivet i denne perioden, deltidsarbeidere og elever og studenter som hadde hatt feriearbeid.

I tidligere tellinger er personer med inntekt av egen yrkesaktivitet som viktigste kilde til livsopphold, regnet til yrkesbefolkningen (personer med yrke). I disse tellingene avviker imidlertid definisjonen av yrkesaktivitet på enkelte punkter fra definisjonen som er gitt ovenfor. I 1970-tellingen er ikke en bestemt gruppe av personer regnet som yrkesbefolkning. Det er imidlertid gitt fordelinger etter viktigste kilde til livsopphold og etter arbeidstid.

#### *Viktigste kilde til livsopphold*

Personer 16 år og over er gruppert etter den kilde til livsopphold som var viktigst de siste 12 månedene før tellingstidspunktet.

Med inntekt av eget arbeid er ment inntekt av egen yrkesaktivitet.

"Pensjon, trygd" omfatter syketrygd, arbeidsløshetsstrygd, forsørgertrygd, uføretrygd, alderstrygd, yrkesskadetrygd, krigspensjon, bedriftspensjon o.l. Ektefeller som hadde hver sin pensjon som viktigste kilde til livsopphold, er begge gruppert under denne kilden til livsopphold. I disse tilfellene er således ikke den ene ektefellen regnet som forsørget eller å ha husarbeid i hjemmet som viktigste kilde til livsopphold.

Som formue, lån m.v. er også regnet føderåd, leieinntekt, forpaktningssinntekt, annen formuesinntekt og utbetalinger i samband med livsforsikring eller individuell pensjonsforsikring.

"Stipend m.v." omfatter foruten stipend, underhold fra andre enn privatpersoner (f.eks. stønader fra det offentlige, institusjoner eller bedrifter), unntatt pensjon og trygd.

I gruppen "Husarbeid i hjemmet, forsørget" er tatt med alle personer som ikke hadde en av kildene som er spesifisert foran, som den viktigste kilde til livsopphold.

#### *Inntektstaker/Ikke-inntektstaker*

Som inntektstakere er regnet personer 16 år og over med inntekt av eget arbeid; pensjon, trygd m.v.; formue, lån m.v. eller stipend m.v. som viktigste kilde til livsopphold. Tilsvarende er som ikke-inntektstakere regnet alle personer under 16 år og personer 16 år og over som under viktigste kilde til livsopphold er gruppert på "Husarbeid i hjemmet, forsørget". Husmødre som ikke var inntektstakere, er skilt ut som egen gruppe. Denne gruppen omfatter gifte kvinner 16 år og over med husarbeid i hjemmet som viktigste kilde til livsopphold.

I tabell 2 er ikke-inntektstakere gruppert etter samme kilde til livsopphold/næring som en inntektstaker i samme familie (definisjon av familieenheten er gitt i avsnitt 3). Denne inntektstakeren er valgt ut etter følgende prioritetsrekkefølge:

1. Mannlig ektefelle/far
2. Kvinnelig ektefelle/mor
3. Eldste sønn, nest eldste sønn osv.
4. Eldste datter, nest eldste datter osv.

Personer som tilhørte familie uten en eneste inntektstaker, er i tabell 2 gruppert under uoppgitt kilde til livsopphold.

#### *Elever, studenter (tabell 5)*

Som elever og studenter er i tabell 5 regnet personer som i løpet av de siste 12 måneder før tellingstidspunktet, gikk på skole eller studerte, uten hensyn til andre aktiviteter som f.eks. yrkesaktivitet.

#### *Arbeidstid*

Opgavene over arbeidstid gjelder perioden 1. november 1969 - 31. oktober 1970 og omfatter tid som er gått med til yrkesaktivitet. Tid som er brukt til skolearbeid, studier og husarbeid for egen familie, er således ikke inkludert. Personer som i perioden hadde mindre enn i alt én måneders sykefravær, og ellers - bortsett fra ferie - arbeidet full dag hele perioden, er regnet å ha hatt heldagsarbeid.

#### *Generelt om grupperingen etter næring, yrke og yrkesstatus*

Personer 16 år og over med yrkesaktivitet er gruppert på næring etter arten av virksomheten til den bedrift som den enkelte arbeidet i hele tiden eller lengst tid de siste 12 måneder før tellingstidspunktet. Disse personene er videre gruppert på det yrke og den yrkesstatus som de hadde hele tiden eller lengst tid i bedriften i 12-månedersperioden.

#### *Næring*

Næringsgrupperingen er foretatt etter 1960-utgaven av Standard for næringsgruppering i offentlig norsk statistikk (Statistisk Sentralbyrås Håndbøker, nr. 9). Denne standarden er i samsvar med International Standard Industrial Classification of All Economic Activities (ISIC), Rev. 1.

Med begrepet "Industri m.v." som er brukt i tabelldelen, er ment næringene bergverksdrift m.v., industri og kraft- og vannforsyning m.v. Videre er som "Samferdsel" regnet næringene sjøtransport og annen samferdsel. Samlegruppen "Tjenesteytende næringer" omfatter finansinstitusjoner, eienomsdrift, offentlig administrasjon og forsvar, offentlig og privat tjenesteyting og personlig tjenesteyting. I tabell 4 er under "Annen tjenesteyting" tatt med næringsgrenene hotell- og restaurantdrift og vask, rensing og andre personlige tjenester.

#### *Yrke*

Yrkesgrupperingen er foretatt etter Standard for yrkesgruppering i offentlig norsk statistikk (utgitt av Arbeidsdirektoratet i 1965) som i prinsippet følger 1958-utgaven av International Standard Classification of Occupations (ISCO).

*Yrkesstatus*

I tellingen er det brukt følgende fire grupperinger etter yrkesstatus:

1. Ansatt
2. Selvstendig uten leid hjelp
3. Selvstendig med leid hjelp
4. Familien medlem uten fast lønn i familiebedrift

Personer (også medeiere) som arbeide i firmaer organisert som aksjeselskap, andelslag eller annen selskapsform med begrenset ansvar, er alltid regnet som ansatte.

En person er regnet som selvstendig (med eller uten leid hjelp) dersom vedkommende drev firmaet alene for egen regning eller sammen med andre som medeier med ubegrenset ansvar (f.eks. i ansvarlig selskap). I de tilfelle hvor ektefeller arbeide i felles virksomhet (f.eks. gårdsbruk, forretning) som ikke var organisert som aksjeselskap e.l., er den ene ektefellen regnet som selvstendig og den andre som familiemedlem uten fast lønn i familiebedrift. Gruppen "Familie-medlem uten fast lønn i familiebedrift" omfatter ellers personer som arbeide i familie-virksomhet uten fast avtalt lønn og som verken var eier eller medeier i virksomheten. Et familiemedlem uten fast lønn kan imidlertid ha vederlag for arbeidet i form av kost og losji, andel av overskott e.l.

I tabell 4 er det gitt oppgaver over tallet på henholdsvis ansatte og selvstendige (med eller uten leid hjelp). Differansen mellom summer av disse tall og totaltall utgjør følgelig tallet på familiemedlemmer uten fast lønn i familiebedrift.

*Arbeids-/skole-/studiested*

Personer som pr. 1. november 1970 både hadde inntekt av eget arbeid og som gikk på skole eller studerte, er i tabell 6 gruppert som yrkesaktive og etter arbeidssted dersom arbeidstiden de foregående 12 månedene utgjorde minst 1 000 timer. I motsatt fall er de gruppert som skoleelever/studenter og etter skole-/studiested.

Som personer med annet arbeidssted er regnet personer som arbeide i flere kommuner, var til sjøs eller som arbeide i utlandet. Tilsvarende er personer som studerte i utlandet gruppert under annet studiested.

*Egen bolig*

Ektefeller som var bosatt i samme privatbolig og hvor minst én av ektefellene var boliginnehaver, er begge regnet å ha egen bolig. For øvrig er bare boliginnehaveren eller én av bolig-innehaverne gruppert under "Egen bolig". Forpleide i aldershjem, barnehjem og pleiehjem og losjerende i pensjonater og hoteller m.v. er aldri regnet å ha egen bolig.

Definisjon av begrepet "Boliginnehaver" er gitt i kapittel 4 under avsnittet "Eier-/leierforhold".

## 3. DEFINISJON AV FAMILIE OG HUSHOLDNINGSTYPE

Grupperingene på familie og husholdningstype refererer seg til tellingstidspunktet den 1. november 1970.

*Familie*

Til én og samme familie er regnet:

1. Ektepar og eventuelle ugifte barn registrert bosatt i samme privatbolig, aldershjem, pleiehjem, pensjonat, hotell e.l.
2. Far/mor med ugifte barn registrert bosatt i samme privatbolig, aldershjem, pleiehjem, pensjonat, hotell e.l.
3. Hver enkelt person som ikke hører inn under noen av de to gruppene som er spesifisert ovenfor (bl.a. personer uten fast bopel). Disse personene danner således hver for seg egen familie (familie med én person).

I familier med ektepar er også tatt med eventuelle ugifte barn av bare den ene ektefellen og ugifte adoptivbarn og stebarn, men ikke fosterbarn.

Av reglene som er nevnt ovenfor, går det fram at personer (f.eks. ektefeller) som ikke var registrert bosatt i samme privatbolig, aldershjem, pleiehjem, pensjonat, hotell e.l., aldri er gruppert under samme familie. Videre går det fram at gifte, separerte, skilte, enker og enkemenn ikke i noe tilfelle er regnet til samme familie som foreldrene. Når f.eks. et ektepar bor sammen med en skilt datter, danner ektefellene egen familie og datteren egen familie. Ellers kan nevnes at ugifte søsken som har felles bolig, men hvor ingen av foreldrene er bosatt, hver for seg er regnet som særskilt familie.

#### *Husholdningstype*

Det er skilt mellom tre hovedtyper av husholdning, nemlig privathusholdning, felleleshusholdning og annen husholdning.

Gruppen "Privathusholdning" omfatter personer som var registrert som bosatt i privatbolig. Denne husholdningstypen er videre splittet opp etter tallet på familier i husholdningen. Som husholdningsenhet er her regnet bolighusholdning (som omfatter alle bosatte i samme bolig) og ikke kostholdning som ved tidligere tellinger.

Til felleleshusholdning er regnet forpleide som var registrert bosatt i aldershjem, barnehjem og pleiehjem og losjerende som var registrert bosatt i pensjonat, hotell e.l.

Betjeningspersonale bosatt ved felleleshusholdninger er alltid gruppert under privathusholdning. Det samme gjelder militært personell som var bosatt i militærforlegning.

Annen husholdning omfatter personer uten fast bopel.

#### 4. DEFINISJON AV HUS OG BOLIG OG HUS- OG BOLIGKJENNEMERKER

Hus- og boligopplysningene refererer seg til den 1. november 1970.

##### *Hus*

Som eget hus er som hovedregel regnet bygg som fra kjeller til loft er atskilt fra andre bygg. Fra denne regelen er det gjort følgende to unntak:

1. Hver enkelt bolig i vertikalt delte tomannsboliger og i rekke, kjede, atrium og terrasse er alltid regnet som særskilt hus.
2. Selv om det fra kjeller til loft er skillevegg(er) uten gjennomgang, er henholdsvis horisontalt delte tomannsboliger som er bygd sammen i rekke e.l., og hver enkelt blokk regnet til ett og samme hus.

Som nevnt under avsnitt 1, omfatter tellingen alle hus hvor minst én person var registrert som bosatt den 1. november 1970.

##### *Bolig*

Til en bolig (leilighet m.v.) er som hovedregel regnet rom som er bygd (eller ombygd) til bruk for én person eller for flere personer med fellesskap i kost og losji, og hvor det er adkomst til rommene (rommet) uten å måtte gå gjennom en annen bolig. Avgrensingen av boligenhetene er ellers foretatt etter følgende spesielle regler:

1. En hybel med egen inngang (utenfra eller fra korridor, oppgang e.l.) og som er bygd i tilknytning til en bolig, er regnet som særskilt bolig bare når hybelboeren (hybelboerne) selv holdt kosten.
2. Hybler uten egen inngang er ikke skilt ut som særskilte boliger.
3. I hybelbygg o.l. er hver enkelt hybel regnet som egen bolig, også i de tilfelle flere hybler har felles gang, hall, bad og/eller kjøkken.
4. I bygg for felleleshusholdning, i hus som er bygd i tilknytning til slike bygg og i militærforlegninger er hybler o.l. for ansatte regnet som særskilte boliger. Likeledes er rom som ble brukt av en ansatt med ektefelle og eventuelle barn, regnet til én og samme bolig.

Med privatbolig er i tellingen ment boliger som ikke er bebodd av forpleide i aldershjem, barnehjem og pleiehjem eller av losjerende i pensjonater, hoteller o.l. Boliger for ansatte (f.eks. sykepleiere) ved felleleshusholdninger er således regnet som privatboliger. Det samme gjelder boliger for befal m.v. i militærforlegninger.

Som nevnt under avsnitt 1, omfatter tellingen alle privatboliger hvor minst én person var registrert bosatt den 1. november 1970. Som betegnelse på disse boligene er i tabelldelen brukt "Bebodde boliger". For de enkelte hus som er med i tellingen, er det imidlertid hentet inn oppgaver over samlet tall på privatboliger (inkl. ubebodde boliger og boliger med bare midlertidig bosatte). Tallene på boliger i alt i tabell 9 gjelder disse boligene.

#### *Rom*

Oppgavene over tall på rom refererer seg til boliger som er med i tellingen, og omfatter beboelsesrom på 6 m<sup>2</sup> eller mer som kan nyttes året rundt. Bortsett fra i tabell 11, er også kjøkken på 6 m<sup>2</sup> eller mer inkludert. Entré, hall, bad, alkove, hems og rom som bare nyttes i næringsvirksomhet (f.eks. kontor) er ikke med.

#### *Bosatte*

Tallene på bosatte omfatter personer registrert som bosatt i privatboliger og således ikke personer som er regnet til felleleshusholdning og personer uten fast bopel.

#### *Hustype*

Som våningshus i tilknytning til gårdsdrift er - uansett hustype ellers - regnet hus hvor gårdbrukeren selv, forpakter eller kårfolk var bosatt, men ikke hus for gårdsarbeidere og hus på nedlagte bruk.

Hustypen "Frittliggende enebolig" omfatter hus med én bolig og med minst en halv meters avstand til nærmeste hus (unntatt garasje o.l.).

Til gruppen "Enebolig i rekke, kjede, atrium m.v." er også regnet husenhetene i vertikalt delte tomannsboliger.

Horisontalt delt tomannsbolig er hus med to vanlige leiligheter (som kan ha ulik størrelse) og hvor den ene leiligheten ligger i en etasje over den annen.

Hustypen "Annet småhus" omfatter hus med inntil 2½ etasjer (ekskl. underetasje), unntatt våningshus i tilknytning til gårdsdrift, eneboliger og horisontalt delte tomannsboliger. Hus som har én eller to vanlige leiligheter og hybelleilighet som er skilt ut som egen bolig, er også gruppert under denne hustypen.

Som blokk er regnet hus med 3 etasjer (ekskl. underetasje) eller mer.

Provisorisk boligbygg er hus m.v. som helt eller delvis er tatt i bruk til bolig for 10 år eller mindre (inkl. campingvogner, båter, telt, gammer o.l.).

Gruppen "Forretningsbygg m.v." omfatter hus hvor halvparten eller mindre av golvarealet nyttes til privatboliger, unntatt bygg for felleleshusholdning. Hus med to etasjer og hvor det er forretning i første etasje og bolig i annen etasje, er alltid gruppert under denne hustypen.

Som bygg for felleleshusholdning er regnet hus hvor det for bosatte og/eller midlertidig tilstedeværende er organisert felleleshusholdning. Hus i studentbyer o.l. er imidlertid aldri gruppert her. Av avgrensingsregler som det er gjort rede for under andre avsnitt, går det fram at oppgaver over tall på boliger, rom og bosatte i bygg for felleleshusholdning, bare omfatter privatboliger og rom og bosatte i disse boligene.

#### *Byggeår*

Som byggeår er for det enkelte hus regnet det år da minst halvparten av boligene i huset var ferdige til innflytning. Hus som er ombygd, er gruppert etter opprinnelig byggeår.

#### *WC, bad*

Boliger med eget wc/eget bad omfatter boliger med wc/bad som bare de bosatte i boligen har rett til å nytte, uten hensyn til om wc/bad ligger i eller utenfor boligen. Som boliger med felles wc/felles bad er regnet boliger som har wc/bad felles med en eller flere andre boliger.

#### *Eier-/leierforhold*

Personer med råderett over boligen som de er bosatt i (eier, leier den e.l.), er regnet som boliginnehavere.

Boliginnehavere (f.eks. medlemmer av borettslag) med aksje eller andel som gir boret til boligen, er alltid regnet som leieboere med aksje/andel, også i de tilfelle det er betalt innskott som er høyere enn pålydende verdi av aksjen/andelen.

Leieboere med innskott er boliginnehavere som har betalt innskott (f.eks. obligasjonsinnskott) for å leie boligen, men ikke leieboere som bare har betalt forskott på husleie.

Boliginnehavere som disponerer boligen vederlagsfritt eller som kårbolig, er regnet som leieboere.

En boliginnehaver er regnet å disponere boligen som tjenestebolig når den er stilt til disposisjon i samband med tjenesteforhold på vilkår av at boligen må fraflyttes når tjenesteforholdet opphører, uten hensyn til om det betales husleie eller ikke. Boliger som boliginnehaveren har aksje, andel eller innskott i, er imidlertid aldri regnet som tjenestebolig.

#### *Gjennomsnittstall*

Boliger pr. hus er lik tallet på privatboliger i hus som er med i tellingen (inkl. ubebodde boliger og boliger med bare midlertidig tilstedeværende) dividert med tallet på hus som er med i tellingen.

Bebodde boliger pr. hus er lik tallet på privatboliger som er med i tellingen dividert med tallet på hus som er med i tellingen.

Rom pr. bolig er lik tallet på rom (inkl. kjøkken på 6 m<sup>2</sup> eller mer) i privatboliger som er med i tellingen dividert med tallet på disse boligene.

Bosatte pr. bolig er lik tallet på bosatte i privatboliger dividert med tallet på privatboliger som er med i tellingen.

Bosatte pr. rom er lik tallet på bosatte i privatboliger dividert med tallet på rom (inkl. kjøkken på 6 m<sup>2</sup> eller mer) i privatboliger som er med i tellingen.

## 5. INNDELINGEN I TELLINGSKRETSE

For områder som i 1960 tilhørte herredskommune, er kretsinnstillingen foretatt av Byrådet og etter de samme retningslinjer som i 1960-tellingen. Følgende hovedregler er lagt til grunn for innstillingen:

1. En tellingskrets bør være mest mulig ensartet når det gjelder kommunikasjonsforhold, næringsstruktur og befolkningsutvikling.
2. Kretsgrenser må ikke skjære sogne- eller kommunegrenser.
3. En krets skal bestå enten bare av ett tettbygd strøk, del av tettbygd strøk eller av spredtbygd strøk. Som tettbygd strøk regnes områder med minst 200 bosatte på tellings- tidspunktet og hvor avstanden mellom bolighusene som regel ikke overstiger 50 meter. En hussamling som ligger mer enn 50 meter fra en tettbebyggelse, er imidlertid regnet som en del av det tettbygde strøket dersom hussamlingen naturlig hører sammen med tettbebyggelsen. Andre områder er regnet som spredtbygde strøk og er delt videre opp i tellingskretser.

I 1970-tellingen er det for områder som i 1960 tilhørte herredskommune, bare foretatt følgende endringer i kretsinnstillingen som da ble brukt:

1. Når regulering av kommune- eller sognegrenser førte til at en 1960-krets falt inn under mer enn én kommune eller ett sogn i 1970, er kretsen delt videre opp slik at kretsgrenser ikke skjærer kommune- eller sognegrenser.
2. Grensene for tettbygde strøk (og dermed for tettbygde kretser) er justert i samsvar med bosettingen pr. 1. november 1970 etter reglene for avgrensning av disse strøkene.
3. I de tilfelle avgrensningen i 1960-tellingen av spredtbygde kretser ikke var i samsvar med reglene for kretsinnstilling, er grensene justert i 1970-tellingen.

Innstillingen i tellingskretser av områder som i 1960 tilhørte bykommune, er foretatt av folke- registrene i samråd med kommunale myndigheter. I flere tilfelle er kretsinnstillingen for disse områdene ikke den samme som i 1960-tellingen. I begge tellingene er imidlertid grensene fastlagt slik at de ikke skjærer kommune- eller sognegrenser og at en krets består enten bare av tettbygd strøk eller bare av spredtbygd strøk (avgrenset etter reglene som er nevnt ovenfor).

Tettbygde strøk i områder som i 1960 tilhørte herredskommune, er vanligvis ikke delt opp i flere kretser. Byområder er imidlertid alltid regnet til flere kretser.

I vedlegg 1 er det gitt en kretsfortegnelse, i vedlegg 2 en kartskisse over kretsinnndelingen og i vedlegg 3 et oversiktskart over én eller flere tettbygde kretser.

TABELLER



TABELL 1. FOLKEMENGDEN VED FOLKETELLINGENE 1801-1970

ÅR	FOLKE- MENGDE	ÅR	FOLKE- MENGDE	ÅR	FOLKE- MENGDE	ÅR	FOLKE- MENGDE	ÅR	FOLKE- MENGDE	ÅR	FOLKE- MENGDE
1801 ..	3 232	1835 ..	3 952	1865 ..	6 536	1900 ..	8 734	1930 ..	11 509	1960 ..	13 297
1815 ..	3 165	1845 ..	4 492	1875 ..	7 117	1910 ..	10 065	1946 ..	12 048	1970 ..	14 286
1825 ..	3 659	1855 ..	5 193	1890 ..	7 828	1920 ..	11 219	1950 ..	12 434		

TABELL 2. FOLKEMENGDEN ETTER KJØNN OG INNTEKTSTAKERNES VIKTIGSTE KILDE TIL LIVSOPPHOLD OG NÆRING

VIKTIGSTE KILDE TIL LIVSOPPHOLD OG NÆRING	I ALT	MENN	KVIN- NER	INN- TEKTS- TAKERE	IKKE-INNTEKTSTAKERE					
					I ALT	HUS- MØDRE	ANDRE			
							I ALT	AV DISSE:		
								UNDER 16 ÅR	16-24 ÅR	
I ALT .....	14 286	7 083	7 203	7 676	6 610	2 218	4 392	3 495	771	
INNTEKT AV EGET ARBEID I ALT ..	11 279	5 895	5 384	5 377	5 902	1 985	3 917	3 265	585	
JORDBRUK OG SKOGBRUK M.V. ....	1 525	846	679	818	707	248	459	373	76	
FISKE M.V. OG HVALFANGST .....	-	-	-	-	-	-	-	-	-	
INDUSTRI M.V. ....	2 908	1 663	1 245	1 261	1 647	577	1 070	922	133	
BYGGE- OG ANLEGGSVIRKSOMHET .	1 866	1 068	798	717	1 149	431	718	621	90	
VAREHANDEL .....	1 319	627	692	708	611	186	425	344	75	
SAMFERDSEL .....	838	465	373	384	454	162	292	247	36	
TJENESTEYTENDE NÆRINGER .....	2 810	1 218	1 592	1 479	1 331	380	951	757	174	
UOPPGITT NÆRING .....	13	8	5	10	3	1	2	1	1	
PENSJON, TRYGD .....	2 515	1 023	1 492	2 101	414	209	205	153	33	
FORMUE, LÅN M.V. ....	202	105	97	154	48	16	32	28	3	
STIPEND M.V. ....	49	24	25	44	5	-	5	5	-	
JOPPGITT .....	241	36	205	-	241	8	233	44	150	

TABELL 3. PERSONER 16 ÅR OG OVER ETTER YRKESAKTIVITET, KJØNN OG ALDER

KJØNN OG ALDER	I ALT	UTEN YRKES- AKTI- VITET	MED YRKESAKTIVITET						UOPP- GITT
			ARBEIDSTID I TIMER						
			I ALT	UNDER 100	100- 499	500- 999	1 000 OG MER		
							I ALT	AV DISSE: HELDAGS- ARBEID	
I ALT .....	10 751	4 458	6 333	51	478	548	5 256	4 164	-
16-19 .....	912	462	450	8	113	71	258	189	-
20-24 .....	1 158	401	757	4	66	63	624	483	-
25-59 .....	6 026	1 773	4 253	27	216	285	3 725	3 091	-
60-66 .....	1 043	466	577	8	35	66	468	316	-
67-69 .....	403	257	146	2	15	27	102	60	-
70 OG OVER .....	1 249	1 099	150	2	33	36	79	25	-
MENN I ALT .....	5 315	1 031	4 284	23	207	233	3 821	3 240	-
16-19 .....	447	190	257	6	60	37	154	107	-
20-24 .....	548	59	489	3	41	31	414	308	-
25-59 .....	3 015	133	2 882	5	48	79	2 750	2 478	-
60-66 .....	525	93	432	5	21	36	370	274	-
67-69 .....	182	75	107	2	9	21	75	51	-
70 OG OVER .....	598	481	117	2	28	29	58	22	-
KVINNER I ALT .....	5 476	3 427	2 049	28	271	315	1 435	924	-
16-19 I ALT .....	465	272	193	2	53	34	104	82	-
AV DISSE: GIFTE .....	26	15	11	-	3	2	6	5	-
20-24 I ALT .....	610	342	268	1	25	32	210	175	-
AV DISSE: GIFTE .....	257	158	99	1	12	15	71	49	-
25-59 I ALT .....	3 011	1 640	1 371	22	168	206	975	613	-
AV DISSE: GIFTE .....	2 593	1 477	1 116	20	160	190	746	425	-
60-66 .....	518	373	145	3	14	30	98	42	-
67-69 .....	221	182	39	-	6	6	27	9	-
70 OG OVER .....	651	618	33	-	5	7	21	3	-

TABELL 4. PERSONER 16 ÅR OG OVER MED MINST 100 ARBEIDSTIMER ETTER YRKESSTATUS, ARBEIDSTID, KJØNN OG NÆRING/YRKESOMRÅDE

NÆRING/YRKESOMRÅDE	I ALT	AV DISSE:		MENN	KVIN- NER	ARBEIDSTID I TIMER					
		AN- SATTE	SELV- STEN- DIGE			100-999			1 000 OG MER		
						I ALT	MENN	KVIN- NER	I ALT	MENN	KVIN- NER
I ALT .....	6 282	5 040	863	4 261	2 021	1 026	440	586	5 256	3 821	1 435
NÆRING											
JORDBRUK .....	703	63	346	423	280	147	87	60	556	336	220
SKOGBRUK M.V. ....	317	282	29	309	8	66	60	6	251	249	2
FISKE M.V., HVALFANGST	-	-	-	-	-	-	-	-	-	-	-
BERGVERKSDRIFT M.V. ...	12	10	2	12	-	2	2	-	10	10	-
INDUSTRI .....	1 309	1 206	90	1 107	202	150	86	64	1 159	1 021	138
BYGGE- OG ANLEGGSVIRKS.	750	612	135	741	9	64	60	4	686	681	5
KRAFT-, VANNFORS. M.V.	57	56	1	52	5	7	6	1	50	46	4
VAREHANDEL .....	866	721	97	427	439	168	35	133	698	392	306
FINANSINSTITUSJONER ...	52	90	2	55	37	14	3	11	78	52	26
EIENDOMSDRIFT .....	3	2	1	3	-	1	1	-	2	2	-
SJØTRANSPORT .....	51	51	-	45	6	3	2	1	48	43	5
ANNEN SAMFERDSEL .....	358	286	68	299	59	27	16	11	331	283	48
OFF. ADM. OG FORSVAR ..	417	417	-	342	75	43	27	16	374	315	59
OFF. OG PRIV. TJ.YTING	1 004	946	53	375	629	215	40	175	789	335	454
LØNT HUSARBEID .....	63	63	-	-	63	27	-	27	36	-	36
ANNEN TJENESTEYTING ...	267	223	38	62	205	87	11	76	180	51	129
JOPPGITT .....	13	12	1	9	4	5	4	1	8	5	3
YRKESOMRÅDE											
TEKNISK, VITENSKAPELIG, HUMANISTISK OG KUNST- NERISK ARBEID I ALT ...	732	685	44	333	399	117	28	89	615	305	310
TEKNISK ARBEID .....	48	42	6	46	2	3	:	:	45	:	:
MEDISINSK ARBEID .....	42	28	14	40	2	2	:	:	40	:	:
SYKEPLEIE- OG ANNET PLEIEARBEID .....	240	238	-	6	234	56	3	53	184	3	181
PEDAGOGISK ARBEID ...	259	255	3	142	117	37	10	27	222	132	90
ADM.- OG FORVALTNINGS- ARB., BEDR.- OG ORGANI- SASJONSLEDELSE I ALT ..	139	94	45	130	9	:	5	:	:	125	:
OFFENTLIG ADM.- OG FORVALTNINGSARBEID ..	17	17	-	16	1	:	2	:	:	14	:
BEDR. OG ORG.LEDELSE	122	77	45	114	8	5	3	2	117	111	6
KONTORARBEID .....	426	408	8	143	283	72	9	63	354	134	220
HANDELSARBEID I ALT ...	653	514	97	323	330	:	21	:	:	302	:
GROSSISTER OG DETALJISTER .....	90	-	90	65	25	3	2	1	87	63	24
HANDELSREISENDE- OG AGENTURARBEID .....	31	28	3	29	2	:	1	:	:	28	:
HANDELSARB. FRA KONT. OG DETALJHANDELSARB.	524	481	1	222	302	112	16	96	412	206	206
JORDBRUKS-, SKOGBRUKS- OG FISKEARBEID .....	1 028	353	375	741	287	216	151	65	812	590	222
GRUVE- OG SPRENGNINGS- ARBEID M.M. ....	5	5	-	5	-	2	2	-	3	3	-
TRANSPORT- OG KOMMUNI- KASJONSARBEID I ALT ...	431	357	68	379	52	40	28	12	391	351	40
VEGTRAFIKKARBEID ...	248	174	68	243	5	26	23	3	222	220	2
POST- OG TELEKOM.ARB.	59	59	-	15	44	11	2	9	48	13	35
INDUSTRI-, BYGGE- OG ANLEGG SARBEID I ALT ...	2 007	1 791	203	1 868	139	186	150	36	1 821	1 718	103
JERN- OG MET.VAREARB.	366	320	45	366	-	21	21	-	345	345	-
ELEKTROARBEID .....	115	111	3	112	3	8	8	-	107	104	3
TREARBEID .....	564	515	48	560	4	35	35	-	529	525	4
NÆRINGSMIDDELARBEID .	92	79	10	59	33	18	9	9	74	50	24
KJEMISK PROSESSAR- BEID, TREFOREDLINGS- OG PAPIRARBEID .....	25	25	-	24	1	6	:	:	19	:	:
LASTE-, LOSSE- OG LAGERARBEID .....	85	84	-	83	2	7	:	:	78	:	:
SERVICEARBEID I ALT ...	655	627	23	136	519	247	26	221	408	110	298
SIVILT OVERVÅKNINGS- OG TRYGGINGSARBEID ..	33	33	-	31	2	7	:	:	26	:	:
HOTELL- OG RESTAU- RANTARBEID, HUSARBEID VAKTMESTER- OG RENGJØRINGSARBEID ...	204	193	8	27	177	59	6	53	145	21	124
MILITÆRT ARBEID .....	198	198	-	198	-	18	18	-	180	180	-
JOPPGITT .....	8	8	-	5	3	3	2	1	5	3	2

1 BARE ET UTVALG AV YRKESOMRÅDER ER SPESIFISERT

TABELL 5. PERSONER 16-69 ÅR ETTER YRKESAKTIVITET, KJØNN OG HØYESTE UTDANNING

KJØNN OG HØYESTE UTDANNING	UTEN YRKESAKTIVITET, ARBEIDST. UNDER 100 TIMER ELLER UOPPGITT		MED 100 ARBEIDSTIMER ELLER MER						
	I ALT	AV DISSE: I ALT	100-499 TIMER		500-999 TIMER		1 000 TIMER OG MER		
			I ALT	AV DISSE: ELEVER, STU- DENTER	I ALT	AV DISSE: ELEVER, STU- DENTER			
I ALT .....	9 542	3 408	679	6 134	445	152	512	92	5 177
MENN I ALT .....	4 717	571	254	4 146	179	93	204	50	3 763
JNGDOMSSKOLENIVÅ, 7-9 ÅR, I ALT ..	3 226	425	149	2 801	119	50	152	20	2 530
7-ÅRIG FOLKESKOLE .....	1 842	244	14	1 598	57	6	90	-	1 451
ALLMENT FAGFELT ELLERS .....	814	142	120	672	50	40	43	15	579
ADMINISTRASJON OG ØKONOMI .....	230	14	4	216	4	1	9	-	203
INDUSTRI, HÅNDVERK OG TEKNIKK ..	249	15	10	234	6	1	4	1	224
SAMFERDSEL .....	11	1	-	10	-	-	-	-	10
JORDBRUK, SKOGBRUK OG FISKE ....	69	8	-	61	-	-	2	1	59
TJENESTEYTING OG FORSVAR .....	9	-	-	9	2	2	4	3	3
GYMNASNIVÅ I, 10 ÅR, I ALT .....	691	45	32	646	27	18	22	10	597
ALLMENT FAGFELT .....	350	40	30	310	20	16	13	9	277
INDUSTRI, HÅNDVERK OG TEKNIKK ..	83	2	2	81	1	1	3	1	77
SAMFERDSEL .....	36	2	-	34	2	-	1	-	31
JORDBRUK, SKOGBRUK OG FISKE ....	121	1	-	120	3	-	5	-	112
TJENESTEYTING OG FORSVAR .....	100	-	-	100	1	1	-	-	99
GYMNASNIVÅ II,III, 11-12 ÅR, I ALT	401	52	42	349	22	15	16	11	311
ALLMENT FAGFELT .....	171	43	41	128	15	13	10	8	103
ADMINISTRASJON OG ØKONOMI .....	16	-	-	16	-	-	-	-	16
INDUSTRI, HÅNDVERK OG TEKNIKK ..	142	4	-	138	6	2	5	2	127
SAMFERDSEL .....	6	1	-	5	-	-	-	-	5
HELSEVERN .....	-	-	-	-	-	-	-	-	-
JORDBRUK, SKOGBRUK OG FISKE ....	10	-	-	10	-	-	1	1	9
TJENESTEYTING OG FORSVAR .....	45	2	-	43	1	-	-	-	42
JNIVERSITETS- OG HØGSKOLENIVÅ I, 13-14 ÅR, I ALT .....	137	10	7	127	7	6	5	4	115
UNDERVISNING .....	53	7	4	46	1	1	2	1	43
ADMINISTRASJON, ØKONOMI, SAMFUNNSVITENSKAP OG JUS .....	25	-	-	25	5	4	2	2	18
NATURVITENSKAP OG TEKNIKK .....	42	-	-	42	-	-	1	1	41
UNIVERSITETS-, HØGSKOLENIVÅ II,III OG FORSKERNIVÅ, OVER 14 ÅR, I ALT	223	7	4	216	2	2	8	5	206
UNDERVISNING .....	50	3	2	47	1	1	2	2	44
ADMINISTRASJON, ØKONOMI, SAMFUNNSVITENSKAP OG JUS .....	25	-	-	25	-	-	1	1	24
NATURVITENSKAP OG TEKNIKK .....	27	2	2	25	-	-	2	-	23
UOPPGITT ELLER INGEN UTDANNING ...	39	32	20	7	2	2	1	-	4
KVINNER I ALT .....	4 825	2 837	425	1 988	266	59	308	42	1 414
UNGDOMSSKOLENIVÅ, 7-9 ÅR, I ALT ..	3 440	2 157	178	1 283	182	25	224	19	877
7-ÅRIG FOLKESKOLE .....	1 960	1 307	14	653	95	5	121	1	437
ALLMENT FAGFELT ELLERS .....	853	526	137	327	57	19	61	8	209
ADMINISTRASJON OG ØKONOMI .....	305	129	13	176	20	1	24	6	132
INDUSTRI, HÅNDVERK OG TEKNIKK ..	24	16	-	8	1	-	2	2	5
SAMFERDSEL .....	-	-	-	-	-	-	-	-	-
HELSEVERN .....	36	17	5	19	2	-	4	-	13
TJENESTEYTING OG FORSVAR .....	251	159	9	92	5	-	12	2	75
GYMNASNIVÅ I, 10 ÅR, I ALT .....	775	450	166	325	43	13	33	10	249
ALLMENT FAGFELT .....	710	423	165	287	39	13	30	9	218
ADMINISTRASJON OG ØKONOMI .....	3	1	-	2	:	-	:	:	:
INDUSTRI, HÅNDVERK OG TEKNIKK ..	11	5	1	6	:	-	:	-	:
SAMFERDSEL .....	27	5	-	22	:	-	:	1	20
HELSEVERN .....	20	13	-	7	1	-	-	-	6
GYMNASNIVÅ II,III, 11-12 ÅR, I ALT	335	137	53	198	25	14	31	7	142
ALLMENT FAGFELT .....	135	81	51	54	15	13	9	4	30
ADMINISTRASJON OG ØKONOMI .....	3	-	-	3	-	-	1	-	2
INDUSTRI, HÅNDVERK OG TEKNIKK ..	10	6	-	4	-	-	2	-	2
HELSEVERN .....	162	40	2	122	9	1	18	3	95
TJENESTEYTING OG FORSVAR .....	15	5	-	10	1	-	-	-	9
JNIVERSITETS- OG HØGSKOLENIVÅ I, 13-14 ÅR, I ALT .....	178	57	9	121	10	3	14	4	97
UNDERVISNING .....	88	29	6	59	6	2	8	1	45
ADMINISTRASJON, ØKONOMI, SAMFUNNSVITENSKAP OG JUS .....	16	5	-	11	1	-	-	-	10
NATURVITENSKAP OG TEKNIKK .....	-	-	-	-	-	-	-	-	-
UNIVERSITETS-, HØGSKOLENIVÅ II,III OG FORSKERNIVÅ, OVER 14 ÅR, I ALT	64	10	2	54	3	2	5	2	46
UNDERVISNING .....	44	5	1	39	2	2	3	1	34
ADMINISTRASJON, ØKONOMI, SAMFUNNSVITENSKAP OG JUS .....	4	1	1	3	-	-	-	-	3
NATURVITENSKAP OG TEKNIKK .....	4	-	-	4	-	-	-	-	4
JOPPGITT ELLER INGEN UTDANNING ...	33	26	17	7	3	2	1	-	3

I BARE ET UTVALG AV FAGOMRÅDER ER SPESIFISERT UNDER DE ENKELTE UTDANNINGSNIVÅER

TABELL 6. YRKESAKTIVE, SKOLEELEVER OG STUDENTER 16 ÅR OG OVER ETTER KJØNN OG ARBEIDS-/SKOLE-/STUDIESTED  
 PR. 1. NOVEMBER 1970

ARBEIDS-/SKOLE-/STUDIESTED	I ALT	1			2		
		YRKESAKTIVE			SKOLEELEVER OG STUDENTER		
		I ALT	MENN	KVINNER	I ALT	MENN	KVINNER
I ALT .....	6 802	5 911	4 005	1 906	891	401	490
I KOMMUNEN .....	5 677	5 034	3 207	1 827	643	241	402
OSLO .....	336	238	222	16	98	56	42
HAMAR .....	150	110	92	18	40	28	12
VÅLER (HED) .....	45	44	42	2	1	-	1
BÆRUM .....	22	22	21	1	-	-	-
SKEDSMO .....	21	21	16	5	-	-	-
LØTEN .....	19	19	16	3	-	-	-
ANDRE KOMMUNER I FYLKET .....	117	89	75	14	28	16	12
ANDRE KOMMUNER UTENFOR FYLKET ...	128	64	58	6	64	46	18
ANNET STED .....	287	270	256	14	17	14	3

1 EKSKL. PERSONER SOM AVTJENTE VERNEPLIKTSTJENESTE OG YRKESAKTIVE SOM IKKE HAR OPPGITT ARBEIDSSTED  
 2 EKSKL. SKOLEELEVER OG STUDENTER SOM IKKE HAR OPPGITT SKOLE-/STUDIESTED

TABELL 7. FAMILIER OG PERSONER ETTER FAMILIETYPPE OG HUSHOLDNINGSTYPE

HUSHOLDNINGSTYPE	I ALT		FAMILIER MED TO ELLER FLERE PERSONER							
	FAMI- LIER	PER- SCNER	FAMI- LIER MED PER- SON	I ALT		EKTE- PAR UTEN UGIFTE BARN	EKTEPAR MED UGIFTE BARN		MOR ELLER FAR MED UGIFTE BARN	
				FAMI- LIER	PER- SCNER		FAMI- LIER	PER- SONER	FAMI- LIER	PER- SONER
I ALT .....	5 746	14 286	1 927	3 819	12 359	1 182	2 325	9 249	312	746
PRIVATHUSHOLDNING I ALT .	5 627	14 176	1 819	3 818	12 357	1 181	2 325	9 249	312	746
MED EN FAMILIE .....	4 462	12 211	1 075	3 387	11 136	1 043	2 143	8 568	201	482
MED TO FAMILIER .....	1 010	1 750	608	402	1 142	129	172	645	101	239
MED FLERE FAMILIER .....	165	215	136	29	79	9	10	36	10	25
FELLESHUSHOLDNING .....	53	94	92	1	2	1	-	-	-	-
ANNEN HUSHOLDNING .....	16	16	16	-	-	-	-	-	-	-

TABELL 8. PERSONER 16 ÅR OG OVER MED EGEN BOLIG ETTER ALDER, EKTESKAPELIG STATUS OG KJØNN

EKTESKAPELIG STATUS OG KJØNN	I ALT	ALDER									
		16-19	20-24	25-29	30-39	40-49	50-59	60-69	70-79	80 OG OVER	
		PERSONER 16 ÅR OG OVER I ALT ...	10 791	912	1 158	862	1 370	1 926	1 868	1 446	926
AV DISSE: MED EGEN BOLIG .....	8 453	83	578	657	1 270	1 791	1 739	1 337	797	201	
MENN I ALT .....	5 315	447	548	429	662	962	962	707	455	143	
AV DISSE: MED EGEN BOLIG .....	4 009	21	180	279	595	868	892	664	412	98	
KVINNER I ALT .....	5 476	465	610	433	708	964	906	739	471	180	
AV DISSE: MED EGEN BOLIG .....	4 444	62	398	378	675	923	847	673	385	103	
UGIFTE I ALT .....	2 719	884	729	211	99	186	209	216	127	58	
AV DISSE: MED EGEN BOLIG .....	789	64	197	54	34	78	119	138	82	23	
MENN I ALT .....	1 470	445	384	145	70	135	110	104	52	25	
AV DISSE: MED EGEN BOLIG .....	325	20	34	23	19	52	61	68	38	10	
KVINNER I ALT .....	1 249	439	345	66	29	51	99	112	75	33	
AV DISSE: MED EGEN BOLIG .....	464	44	163	31	15	26	58	70	44	13	
GIFTE OG SEPARERTE I ALT .....	7 117	28	422	636	1 250	1 679	1 541	994	480	87	
AV DISSE: MED EGEN BOLIG .....	6 932	19	377	598	1 223	1 662	1 526	990	459	78	
MENN I ALT .....	3 557	2	163	279	588	812	812	542	306	53	
AV DISSE: MED EGEN BOLIG .....	3 463	1	145	255	573	803	802	541	295	48	
KVINNER I ALT .....	3 560	26	259	357	662	867	729	452	174	34	
AV DISSE: MED EGEN BOLIG .....	3 469	18	232	343	650	859	724	449	164	30	
FØR GIFTE I ALT .....	955	-	7	15	21	61	118	236	319	178	
AV DISSE: MED EGEN BOLIG .....	732	-	4	5	13	51	94	209	256	100	
MENN I ALT .....	288	-	1	5	4	15	40	61	97	65	
AV DISSE: MED EGEN BOLIG .....	221	-	1	1	3	13	29	55	79	40	
KVINNER I ALT .....	667	-	6	10	17	46	78	175	222	113	
AV DISSE: MED EGEN BOLIG .....	511	-	3	4	10	38	65	154	177	60	

TABELL 9. HUS, BOLIGER, ROM OG BOSATTE ETTER HUSTYPE

	PERMANENT BCLIGBYGG										PRD- VI- SDR- ISK BO- LIG- BYGG	FOR- RET- NINGS- BYGG M.V.	BYGG FOR FEL- LES- HUS- HOLD- NING	UOPP- GITT HUS- TYPE
	I ALT	I ALT	VÅ- NINGS- HUS I TILKN. TIL GÅRDS- DRIFT	FRITT- LTGG- ENDE ENE- BCLIG	ENE- BOLIG I REKKE, KJEDE, ATRIUM M.V.	ANNEN ENE- DEL BCLIG	HORI- SCN- TALT TO- MANN- BCLIG	ANNET SMÅHUS	BLOKK	ROM				
			ROM	BOSATTE	PR.	PR.	PR.	PR.						
HUS .....	3 919	3 805	1 133	2 147	123	13	152	224	13	-	101	13	-	
BOLIGER I ALT ...	5 208	4 857	1 300	2 147	123	13	304	703	307	-	262	49	-	
AV DISSE: BEBODDE	5 019	4 758	1 269	2 147	123	13	291	617	298	-	221	40	-	
ROM .....	21 330	20 531	5 807	10 218	561	77	1 139	1 953	776	-	741	58	-	
BOSATTE .....	14 176	13 587	3 622	6 821	413	39	760	1 320	612	-	531	58	-	
BOLIGER PR. HUS .	1,3	1,3	1,1	1,0	1,0	1,0	2,0	3,1	23,6	-	2,6	3,8	-	
ROM PR. BOLIG ...	4,2	4,3	4,6	4,8	4,6	5,9	3,9	3,2	2,6	-	3,4	1,5	-	
BOSATTE PR. BOLIG	2,8	2,9	2,9	3,2	3,4	3,0	2,6	2,1	2,1	-	2,4	1,5	-	
BOSATTE PR. ROM .	0,7	0,7	0,6	0,7	0,7	0,5	0,7	0,7	0,8	-	0,7	1,0	-	

TABELL 10. BEBODDE BOLIGER ETTER HUSTYPE OG BYGGEÅR, OG HUS, ROM OG BOSATTE ETTER HUSETS BYGGEÅR

HUSETS BYGGEÅR	HUS	BEBODDE BCLIGER						ROM	BOSATTE	BE- BOD- DE BO- LIG- ER PR. HUS	ROM PR. BO- LIG	PR. ROM	PR. ROM
		I PERMANENTE BOLIGBYGG											
		I ALT	I ALT	I VÅNINGS- HUS I TILKN. TIL GÅRDSDRIFT CG I FRITTL. ENEBOLIGER	I ANDRE ENE- CG TO- MANN- BOLIGER CG SMÅHUS	I BLCKK- ER	I ANDRE BYGG						
I ALT .....	3 919	5 019	4 758	3 416	1 044	298	261	21 330	14 176	1,3	4,2	2,8	0,7
1900 OG FØR ....	759	934	887	719	150	18	47	4 039	2 404	1,2	4,3	2,6	0,6
1901-1910 .....	174	215	203	137	66	-	12	876	523	1,2	4,1	2,4	0,6
1911-1920 .....	229	299	289	196	81	12	10	1 299	796	1,3	4,3	2,7	0,6
1921-1930 .....	240	309	283	198	85	-	26	1 259	750	1,3	4,1	2,4	0,6
1931-1940 .....	277	303	295	272	23	-	8	1 281	853	1,1	4,2	2,8	0,7
1941-1945 .....	92	109	100	83	17	-	9	412	246	1,2	3,8	2,3	0,6
1946-1950 .....	330	428	411	295	84	32	17	1 783	1 131	1,3	4,2	2,6	0,6
1951-1960 .....	858	1 194	1 114	723	322	69	80	4 999	3 505	1,3	4,2	2,9	0,7
1961-1970 .....	918	1 226	1 174	791	216	167	52	5 371	3 962	1,3	4,4	3,2	0,7
UOPPGITT .....	2	2	2	2	-	-	-	11	6	1,0	5,5	3,0	0,5

TABELL 11. BEBODDE BOLIGER ETTER HUSTYPE OG TALLET PÅ ROM, OG BOSATTE ETTER TALLET PÅ ROM I BOLIGEN

TALLET PÅ ROM, EKSKL. KJØKKEN	BEBODDE BOLIGER						I ALT	PR. ROM
	I PERMANENTE BOLIGBYGG							
	I ALT	I ALT	I VÅNINGS- HUS I TILKN. TIL GÅRDSDRIFT OG I FRITTL. ENEBOLIGER	I ANDRE ENE- OG TOMANN- BOLIGER CG SMÅHUS	I BLOKKER	I ANDRE BYGG		
I ALT .....	5 019	4 758	3 416	1 044	298	261	14 176	0,7
0 ROM ELLER UOPPGITT ..	1	1	1	-	-	-	3	..
1 ROM I ALT .....	607	501	153	222	126	106	875	1,1
MED KJØKKEN I ALT ...	309	281	137	106	38	28	519	1,0
UNDER 6 KVM. ....	101	93	26	39	28	8	131	1,3
6 KVM. OG MER .....	208	188	111	67	10	20	388	0,9
UTEN KJØKKEN .....	258	220	16	116	88	78	356	1,2
2 ROM I ALT .....	893	849	494	276	79	44	2 005	0,8
MED KJØKKEN .....	676	636	491	266	79	40	1 973	0,8
UTEN KJØKKEN .....	17	13	3	10	-	4	32	0,9
3 ROM .....	1 201	1 155	872	250	33	46	3 337	0,7
4 ROM .....	1 405	1 369	1 141	178	50	36	4 681	0,7
5 ROM .....	514	500	427	66	7	14	1 791	0,6
6 ROM .....	237	227	194	31	2	10	885	0,5
7 ROM .....	91	89	74	14	1	2	349	0,5
8 ROM OG MER .....	70	67	60	7	-	3	250	0,3

TABELL 12. BEBODDE BOLIGER, ROM OG BOSATTE ETTER BOLIGTETTHET

	I ALT	BOSATTE PR. ROM, INKL. KJØKKEN PÅ 6 KVM. OG MER									0 ROM ELLER UOPP- GITT
		UNDER 0,25	0,25- 0,49	0,50- 0,74	0,75- 0,99	1,00- 1,24	1,25- 1,49	1,50- 1,74	1,75- 1,99	2,00 OG MER	
		BEBODDE BOLIGER .....	5 019	205	1 012	1 548	723	1 077	219	101	
ROM .....	21 330	1 270	4 985	6 872	3 499	3 373	807	285	45	190	..
BOSATTE .....	14 176	229	1 748	3 998	2 762	3 455	1 046	443	79	413	3
ROM PR. BOLIG .....	4,2	6,2	4,9	4,4	4,8	3,1	3,7	2,8	4,1	1,6	..
BOSATTE PR. BOLIG .....	2,8	1,1	1,7	2,6	3,8	3,2	4,8	4,4	7,2	3,4	3,0

TABELL 13. BEBODDE BOLIGER, ROM OG BOSATTE ETTER BOLIGENS UTSTYR

	I ALT	INNLAGT VANN I HUSET								IKKE INN- LAGT VANN I HUSET	UOPP- GITT
		EGET WC		FELLES WC		EGET ELLER FELLES WC OG UTEN BAD	UTEN WC				
		EGET BAD	FELLES BAD	EGET BAD	FELLES BAD	WC OG UTEN BAD	EGET ELLER FELLES BAD	UTEN BAD			
		BEBODDE BOLIGER .....	5 019	4 684	2 735	65	15	268	180		
ROM .....	21 330	20 220	13 250	163	52	420	551	919	4 865	1 110	-
BOSATTE .....	14 176	13 407	8 615	114	29	422	358	600	3 269	769	-
ROM PR. BOLIG .....	4,2	4,3	4,8	2,5	3,5	1,6	3,1	4,4	4,0	3,3	-
BOSATTE PR. BOLIG .....	2,8	2,9	3,1	1,8	1,9	1,6	2,0	2,9	2,7	2,3	-
BOSATTE PR. ROM .....	0,7	0,7	0,7	0,7	0,6	1,0	0,6	0,7	0,7	0,7	-

TABELL 14. BEBODDE BOLIGER, ROM OG BOSATTE ETTER EIER-/LEIERFORHØLDET TIL BOLIGEN

	I ALT	BOLIGINNEHAVEREN DISPONERER BOLIGEN SOM								TJEN- ESTE- ELLER FOR- TER- BOLIG	UOPP- GITT	
		EIER	LEIEBOER				MED AKSJE/ANDEL					
			MED AKSJE/ANDEL		UTEN AKSJE/ANDEL		MED AKSJE/ANDEL		UTEN AKSJE/ANDEL			
			I ALT	MED INN- SKOTT	UTEN INN- SKOTT	I ALT	MED INN- SKOTT	UTEN INN- SKOTT				
BEBODDE BOLIGER ...	5 019	3 227	1 575	208	205	3	1 367	85	1 282	217	-	
ROM .....	21 330	15 570	4 993	827	812	15	4 166	266	3 900	767	-	
BOSATTE .....	14 176	9 925	3 669	574	563	11	3 095	198	2 897	582	-	
ROM PR. BOLIG .....	4,2	4,8	3,2	4,0	4,0	5,0	3,0	3,1	3,0	3,5	-	
BOSATTE PR. BOLIG .....	2,8	3,1	2,3	2,8	2,7	3,7	2,3	2,3	2,3	2,7	-	
BOSATTE PR. ROM ...	0,7	0,6	0,7	0,7	0,7	0,7	0,7	0,7	0,7	0,8	-	

TABELL 15. FOLKEMENGDEN ETTER ALDER, KJØNN OG TELLINGSKRETS

TELLINGSKRETS OG KJØNN	I ALT	ALDER									
		UNDER 7	7-15	16-19	20-24	25-29	30-39	40-49	50-59	60-69	70 OG OVER
KOMMUNEN I ALT .....	14 286	1 556	1 939	912	1 158	862	1 370	1 926	1 868	1 446	1 249
MENN I ALT .....	7 083	813	955	447	548	429	662	962	962	707	598
UGIFTE .....	3 238	813	955	445	384	145	70	135	110	104	77
GIFTE OG SEPARERTE ....	3 557	-	-	2	163	279	588	812	812	542	359
FØR GIFTE .....	288	-	-	-	1	5	4	15	40	61	162
KVINNER I ALT .....	7 203	743	984	465	610	433	708	964	906	739	651
UGIFTE .....	2 976	743	984	439	345	66	29	51	99	112	108
GIFTE OG SEPARERTE ....	3 560	-	-	26	259	357	662	867	729	452	208
FØR GIFTE .....	667	-	-	-	6	10	17	46	78	175	335
TETTBYGD E KRETSE I ALT ...	7 758	927	1 078	543	746	522	863	1 068	883	620	508
MENN .....	3 646	484	513	242	302	238	408	527	450	268	214
KVINNER .....	4 112	443	565	301	444	284	455	541	433	352	294
02 ELVERUM VEST .....	1 483	166	238	113	121	94	151	209	182	131	78
MENN .....	720	81	113	52	62	46	68	107	93	61	37
KVINNER .....	763	85	125	61	59	48	83	102	89	70	41
03 ELVERUM ØST .....	5 892	722	790	416	596	408	674	810	635	444	397
MENN .....	2 747	387	383	183	224	182	324	396	321	188	159
KVINNER .....	3 145	335	407	233	372	226	350	414	314	256	238
10 HERADSBYGD .....	383	39	50	14	29	20	38	49	66	45	33
MENN .....	179	16	17	7	16	10	16	24	36	19	18
KVINNER .....	204	23	33	7	13	10	22	25	30	26	15
SPREDTBYGD E KRETSE I ALT .	6 512	629	858	367	409	338	507	854	984	825	741
MENN .....	3 427	329	440	204	243	189	254	433	512	439	384
KVINNER .....	3 085	300	418	163	166	149	253	421	472	386	357
01 HAGEN .....	198	15	27	15	9	9	14	24	33	23	29
MENN .....	96	6	11	7	6	4	9	10	15	15	13
KVINNER .....	102	9	16	8	3	5	5	14	18	8	16
04 TERNINGEN .....	186	24	22	12	14	10	18	15	30	24	17
MENN .....	99	12	14	6	9	5	7	8	15	11	12
KVINNER .....	87	12	8	6	5	5	11	7	15	13	5
05 LEIRET .....	191	22	28	13	17	16	17	28	19	21	10
MENN .....	96	13	6	7	11	8	10	14	7	13	7
KVINNER .....	95	9	22	6	6	8	7	14	12	8	3
06 GRUNNET .....	190	22	31	17	1	12	18	23	32	14	20
MENN .....	99	10	17	10	1	5	10	12	17	8	9
KVINNER .....	91	12	14	7	-	7	8	11	15	6	11
07 TORGERSTUEN .....	206	17	27	24	18	4	10	29	29	30	18
MENN .....	99	10	6	15	8	4	4	13	12	16	11
KVINNER .....	107	7	21	9	10	-	6	16	17	14	7
08 SVANÅSEN .....	188	22	27	10	15	6	20	26	25	18	19
MENN .....	102	13	15	6	7	4	12	13	12	10	10
KVINNER .....	86	9	12	4	8	2	8	13	13	8	9
09 SUNDVOLL .....	255	32	35	10	17	19	22	28	30	38	24
MENN .....	133	14	23	6	7	10	11	14	13	20	15
KVINNER .....	122	18	12	4	10	9	11	14	17	18	9
11 LILLEMOEN .....	673	69	78	38	45	48	52	89	85	89	80
MENN .....	352	37	43	19	24	32	26	42	52	43	34
KVINNER .....	321	32	35	19	21	16	26	47	33	46	46
12 BJØLSET .....	190	5	22	12	10	3	4	40	43	16	35
MENN .....	103	1	9	9	7	1	3	20	27	9	17
KVINNER .....	87	4	13	3	3	2	1	20	16	7	18
13 MELÅSBERGET .....	643	50	82	40	34	26	46	87	105	83	90
MENN .....	335	23	46	18	26	13	17	48	59	36	49
KVINNER .....	308	27	36	22	8	13	29	39	46	47	41
14 HERNES .....	1 111	104	145	52	81	76	82	147	172	142	110
MENN .....	607	62	80	32	48	41	43	74	90	78	59
KVINNER .....	504	42	65	20	33	35	39	73	82	64	51
15 HORNDALEN .....	230	23	44	10	10	9	17	33	29	28	27
MENN .....	121	11	26	6	4	4	7	18	17	13	15
KVINNER .....	109	12	18	4	6	5	10	15	12	15	12
16 KIRKEBY .....	295	28	40	17	14	10	25	42	44	37	38
MENN .....	152	16	14	11	9	6	13	23	19	22	19
KVINNER .....	143	12	26	6	5	4	12	19	25	15	19
17 JULUSMOEN .....	173	11	20	7	8	9	18	21	36	21	22
MENN .....	88	5	8	1	5	7	8	11	20	10	13
KVINNER .....	85	6	12	6	3	2	10	10	16	11	9

TABELL 15, FORTS., FOLKEMENGDEN ETTER ALDER, KJØNN OG TELLINGSKRETS

TELLINGSKRETS OG KJØNN	I ALT	ALDER									
		UNDER	7-15	16-19	20-24	25-29	30-39	40-49	50-59	60-69	70 OG
		7									OVER
18 BERGHEIM .....	276	31	31	12	20	15	18	31	40	44	34
MENN .....	142	14	17	7	12	8	10	15	18	25	16
KVINNER .....	134	17	14	5	8	7	8	16	22	19	18
19 ØRBEKKEN .....	87	6	10	7	5	3	6	12	9	11	18
MENN .....	50	3	4	5	3	2	2	6	6	7	12
KVINNER .....	37	3	6	2	2	1	4	6	3	4	6
20 KYNBERGET .....	279	28	35	15	24	10	19	41	51	34	22
MENN .....	154	13	17	9	17	8	8	24	27	22	9
KVINNER .....	125	15	18	6	7	2	11	17	24	12	13
21 BRATTBERGET .....	228	34	25	8	13	18	19	27	34	31	19
MENN .....	113	19	11	3	6	10	12	11	17	15	9
KVINNER .....	115	15	14	5	7	8	7	16	17	16	10
22 SÆTRE .....	458	44	72	22	29	21	42	56	66	56	50
MENN .....	240	23	35	11	16	9	21	32	32	32	29
KVINNER .....	218	21	37	11	13	12	21	24	34	24	21
23 LANGHOLEN .....	88	12	11	4	3	3	11	5	13	18	8
MENN .....	42	3	7	1	3	-	7	1	8	9	3
KVINNER .....	46	9	4	3	-	3	4	4	5	9	5
24 LIKVERN .....	273	24	28	17	19	10	23	37	42	35	38
MENN .....	149	17	20	11	11	7	12	17	20	18	16
KVINNER .....	124	7	8	6	8	3	11	20	22	17	22
25 SILJUBERGET .....	94	6	18	5	3	1	6	13	17	12	13
MENN .....	55	4	11	4	3	1	2	7	9	7	7
KVINNER .....	39	2	7	1	-	-	4	6	8	5	6
JTEN FAST BOPEL I ALT .....	16	-	3	2	3	2	-	4	1	1	-
MENN .....	10	-	2	1	3	2	-	2	-	-	-
KVINNER .....	6	-	1	1	-	-	-	2	1	1	-

TABELL 16. PERSONER 16 ÅR OG OVER ETTER VIKTIGSTE KILDE TIL LIVSCPPHOLD, NÆRING, KJØNN OG TELLINGSKRETS

TELLINGSKRETS OG KJØNN	I ALT	VIKTIGSTE KILDE TIL LIVSOPPHELD										
		INNTEKT AV EGET ARBEID										
		NÆRING								PEN- SJON, TRYGD	FOR- MUE, LÅN, STI- PEND M.V.	HUSAR- BEID I HJEM- MET, FOR SØR- GET
		I ALT	JORD- SKOG- BRUK, FISKE M.V., HVAL- FANGST	INDU- STRI M.V., BYGGE- OG ANL. VIRK- SOMHET	VARE- HANDEL	SAM- FERD- SEL	TJEN- ESTE- YTENDE NÆR- INGER	UOPP- GITT				
KOMMUNEN I ALT .....	10 791	5 377	818	1 978	708	384	1 479	10	2 101	198	3 115	
MENN .....	5 315	3 949	620	1 824	398	330	771	6	935	107	324	
KVINNER .....	5 476	1 428	198	154	310	54	708	4	1 166	91	2 791	
TETTBYGDE KRETSE I ALT ...	5 753	2 985	97	979	514	235	1 154	6	814	147	1 807	
MENN .....	2 649	2 058	86	884	280	196	608	4	308	72	211	
KVINNER .....	3 104	927	11	95	234	39	546	2	506	75	1 596	
02 ELVERUM VEST .....	1 079	588	11	243	74	59	201	-	131	13	347	
MENN .....	526	425	9	214	39	53	110	-	53	9	39	
KVINNER .....	553	163	2	29	35	6	91	-	78	4	308	
03 ELVERUM ØST .....	4 380	2 248	70	665	421	159	927	6	627	133	1 372	
MENN .....	1 977	1 516	67	602	228	127	488	4	230	63	168	
KVINNER .....	2 403	732	3	63	193	32	439	2	397	70	1 204	
10 HERADSBYGD .....	254	149	16	71	19	17	26	-	56	1	88	
MENN .....	146	117	10	68	13	16	10	-	25	-	4	
KVINNER .....	148	32	6	3	6	1	16	-	31	1	84	



TABELL 16, FORTS., PERSONER 16 ÅR OG OVER ETTER VIKTIGSTE KILDE TIL LIVSOPPHELD, NÆRING, KJØNN OG TELLINGSKRETS

TELLINGSKRETS OG KJØNN	VIKTIGSTE KILDE TIL LIVSOPPHELD										
	INNTEKT AV EGET ARBEID										
	I ALT	NÆRING							PEN- SJON, TRYGD	FOR- MUE, LÅN, STI- PEND M.V.	HUSAR- BEID I HJEM- MET, FOR SØR- GET
		I ALT	JORD- SKOG- BRUK, FISKE M.V., HVAL- FANGST	INDU- STRI M.V., BYGGE- OG ANL. VIRK- SOMHET	VARE- HANDEL	SAM- FERD- SEL	TJEN- ESTE- YTENDE NÆR- INGER	UOPP- GITT			
SPREDTBYGDE KRETSE I ALT .	5 025	2 385	721	998	194	148	322	2	1 284	51	1 305
MENN .....	2 658	1 886	534	939	118	133	161	1	625	35	112
KVINNER .....	2 367	499	187	59	76	15	161	1	659	16	193
01 HAGEN .....	156	61	17	29	4	6	5	-	48	-	47
MENN .....	79	54	15	27	4	6	2	-	23	-	2
KVINNER .....	77	7	2	2	-	-	3	-	25	-	45
04 TERNINGEN .....	140	62	9	30	6	2	15	-	38	2	38
MENN .....	73	48	8	30	2	2	6	-	20	1	4
KVINNER .....	67	14	1	-	4	-	9	-	18	1	34
05 LEIRET .....	141	70	7	28	6	7	22	-	26	2	43
MENN .....	77	54	7	28	3	5	11	-	15	1	7
KVINNER .....	64	16	-	-	3	2	11	-	11	1	36
06 GRUNNSET .....	137	61	15	24	5	10	7	-	30	3	43
MENN .....	72	49	12	23	5	9	-	-	15	2	6
KVINNER .....	65	12	3	1	-	1	7	-	15	1	37
07 TORGERSTUEN .....	162	74	23	20	8	17	6	-	34	5	49
MENN .....	83	54	14	18	3	15	4	-	17	4	8
KVINNER .....	79	20	9	2	5	2	2	-	17	1	41
08 SVANÅSEN .....	139	67	22	27	5	4	9	-	30	1	41
MENN .....	74	55	14	26	3	4	8	-	15	-	4
KVINNER .....	65	12	8	1	2	-	1	-	15	1	37
09 SUNDVOLL .....	188	88	24	30	9	7	18	-	43	3	54
MENN .....	96	68	20	30	3	6	9	-	21	2	5
KVINNER .....	92	20	4	-	6	1	9	-	22	1	49
11 LILL FMOEN .....	526	267	84	106	23	12	41	1	128	5	126
MENN .....	272	205	60	97	14	11	22	1	54	4	9
KVINNER .....	254	62	24	9	9	1	19	-	74	1	117
12 BJØLSET .....	163	67	30	25	5	2	5	-	54	2	40
MENN .....	93	62	27	24	5	2	4	-	26	2	3
KVINNER .....	70	5	3	1	-	-	1	-	28	-	37
13 MELÅSBERGET .....	511	239	55	136	21	5	22	-	140	2	130
MENN .....	266	185	44	116	13	4	8	-	66	2	13
KVINNER .....	245	54	11	20	8	1	14	-	74	-	117
14 HERNES .....	862	446	100	185	49	30	81	1	197	11	208
MENN .....	465	338	76	172	29	27	34	-	102	9	16
KVINNER .....	397	108	24	13	20	3	47	1	95	2	192
15 HØRNDALEN .....	163	75	19	34	7	3	12	-	45	2	41
MENN .....	84	57	13	34	2	2	6	-	23	1	3
KVINNER .....	79	18	6	-	5	1	6	-	22	1	38
16 KIRKEBY .....	227	98	30	45	11	3	9	-	66	-	63
MENN .....	122	86	25	44	7	3	7	-	31	-	5
KVINNER .....	105	12	5	1	4	-	2	-	35	-	58
17 JULUSMOEN .....	142	68	38	18	1	4	7	-	40	-	34
MENN .....	75	51	25	18	-	4	4	-	22	-	2
KVINNER .....	67	17	13	-	1	-	3	-	18	-	32
18 BERGHEIM .....	214	107	57	28	6	11	5	-	61	2	44
MENN .....	111	77	33	27	3	11	3	-	26	2	6
KVINNER .....	103	30	24	1	3	-	2	-	35	-	38
19 ØRBEKKEN .....	71	36	22	7	2	-	5	-	24	1	10
MENN .....	43	23	11	7	1	-	4	-	16	1	3
KVINNER .....	28	13	11	-	1	-	1	-	8	-	7
20 KYNBERGET .....	216	104	29	54	6	8	7	-	49	1	62
MENN .....	124	96	28	52	4	7	5	-	23	-	5
KVINNER .....	92	8	1	2	2	1	2	-	26	1	57
21 BRATTBERGET .....	169	92	38	42	4	6	2	-	37	3	37
MENN .....	83	65	15	40	4	5	1	-	16	2	-
KVINNER .....	86	27	23	2	-	1	1	-	21	1	37

TABELL 16, FORTS., PERSONER 16 ÅR OG OVER ETTER VIKTIGSTE KILDE TIL LIVSOPPHOLD, NÆRING, KJØNN OG TELLINGSKRETS

TELLINGSKRETS OG KJØNN	I ALT	VIKTIGSTE KILDE TIL LIVSOPPHOLD									FOR- HUSAR- MUE, BEID LÅN, I STI- HJEM- PEND MET, M.V. FOR SØR- GET
		INNTEKT AV EGET ARBEID									
		NÆRING									
		JORD- SKOG- BRUK, FISKE M.V., HVAL- FANGST	INDU- STRI M.V., BYGGE- OG ANL. VIRK- SOMHET	VARE- HANDEL	SAM- FERD- SEL	TJEN- ESTE- YTENDE NÆR- INGER	UOPP- GITT	PEN- SJON, TRYGD			
22 SÆTRE .....	342	150	51	56	10	6	27	-	96	6	90
MENN .....	182	124	44	55	8	5	12	-	52	2	4
KVINNER .....	160	26	7	1	2	1	15	-	44	4	86
23 LANGHOLEN .....	65	27	10	13	-	2	2	-	14	-	24
MENN .....	32	26	9	13	-	2	2	-	6	-	-
KVINNER .....	33	1	1	-	-	-	-	-	8	-	24
24 LIKVERN .....	221	98	30	48	5	3	12	-	62	-	61
MENN .....	112	82	24	45	4	3	6	-	24	-	6
KVINNER .....	109	16	6	3	1	-	6	-	38	-	55
25 SILJUBERGET .....	70	28	11	13	1	-	3	-	22	-	20
MENN .....	40	27	10	13	1	-	3	-	12	-	1
KVINNER .....	30	1	1	-	-	-	-	-	10	-	19
UTEN FAST BOPEL I ALT .....	13	7	-	1	-	1	3	2	3	-	3
MENN .....	8	5	-	1	-	1	2	1	2	-	1
KVINNER .....	5	2	-	-	-	-	1	1	1	-	2

TABELL 17. HOVEDTALL FOR HUS OG BEBODDE BOLIGER I DE ENKELTE TELLINGSKRETSE

TELLINGSKRETS	I ALT	HUS			BEBODDE BOLIGER							BO- SAT- TE PR. ROM
		AV DISSE:			AV DISSE MED:							
		VÅN.HUS TILKN. GÅRDS- DRIFT, FRITTL. ENEBOL.	BYGGEÅR 1946- 1960	1961- 1970	I ALT	INNLAGT VANN I HUSET	EGET OG EGET BAD	WC OG BAD ELLERS	EGET ELLER FELLES WC OG UTEN BAD	EGET ELLER FELLES BAD OG UTEN WC		
KOMMUNEN I ALT .....	3 919	3 280	1 228	918	5 019	4 684	2 735	348	180	210	0,7	
TETTBYGDE KRETSE I ALT ...	1 865	1 322	629	667	2 792	2 755	2 000	308	135	52	0,7	
02 ELVERUM VEST .....	401	256	139	115	514	498	332	53	38	13	0,7	
03 ELVERUM ØST .....	1 340	960	460	535	2 134	2 119	1 602	253	95	22	0,7	
10 HERADSBYGD .....	124	106	30	17	144	138	66	2	2	17	0,6	
SPREDTBYGDE KRETSE I ALT .	2 054	1 958	599	251	2 227	1 929	735	40	45	158	0,7	
01 HAGEN .....	68	65	10	9	72	65	26	1	2	2	0,6	
04 TERNINGEN .....	60	58	13	13	65	53	25	-	1	6	0,7	
05 LEIRET .....	53	47	23	10	59	55	27	3	1	11	0,7	
06 GRUNNSET .....	58	56	16	11	59	50	30	-	1	4	0,7	
07 TORGERSTUEN .....	64	61	16	6	66	62	30	1	2	5	0,6	
08 SVANÅSEN .....	52	51	7	5	59	49	17	1	-	1	0,8	
09 SUNDVOLL .....	80	78	22	14	86	72	37	1	2	3	0,7	
11 LILLEMØEN .....	227	221	65	37	244	222	100	6	3	19	0,6	
12 BJØLSET .....	70	69	14	3	73	66	8	-	2	3	0,6	
13 MELÅSBERGET .....	213	197	58	19	240	207	77	4	6	13	0,6	
14 HERNES .....	343	319	87	43	379	298	126	9	9	21	0,7	
15 HØRNDALEN .....	69	63	22	6	73	61	30	3	-	6	0,7	
16 KIRKEBY .....	55	52	26	5	98	88	30	-	4	6	0,7	
17 JULUSMOEN .....	57	57	29	4	58	53	11	-	1	3	0,7	
18 BERGHEIM .....	86	84	25	12	91	80	26	-	3	6	0,7	
19 ØRBEKKEN .....	28	28	7	8	30	28	11	-	1	2	0,7	
20 KYNBERGET .....	85	79	41	8	97	84	36	2	3	10	0,7	
21 BRATTBERGET .....	70	68	21	10	76	68	19	2	1	7	0,7	
22 SÆTRE .....	126	117	46	14	137	123	41	3	1	13	0,7	
23 LANGHOLEN .....	32	32	12	2	35	30	8	1	1	1	0,7	
24 LIKVERN .....	85	83	31	5	96	85	13	3	1	15	0,7	
25 SILJUBERGET .....	33	33	8	7	34	30	7	-	-	1	0,6	

## KRETSFORTEGNELSE

Krets- nr.	Navnet på kretsen	Krets- type <sup>1)</sup>	Omfang (Eiendommer med bebodde hus)
0	Uten fast bopel	0	..
1	Hagen	S	Gnr. 4, 5, 7-10, gnr. 11 bnr. 1, 13, 18, 19, 23, 36, 35/37/38, 52 og 69.
2	Elverum Vest	T	Se vedlegg 3.
3	Elverum Øst	T	Se vedlegg 3.
4	Terningen	S	Gnr. 12, 13, gnr. 14 bnr. 2, 36, 37, 67/72, 71, 73, 91-94, 105/106, 115/116, 121, 122, 128, 140, 148, 152, 156-159, 189, 192 og 193, gnr. 13/14 bnr. 29/35. Unntatt bnr. under krets 2 og 3.
5	Leiret	S	Gnr. 26, gnr. 28 bnr. 97, 124, 257 og 271, gnr. 30 bnr. 214, 217-223, 295, 303, 341, 356, 364, 369, 379, 411, 413, 460, 463, 491, 501, 502 og 512, gnr. 31 bnr. 205 og 206, gnr. 34 bnr. 1 og 26, gnr. 35, gnr. 36 bnr. 5, gnr. 48 bnr. 130, gnr. 52 bnr. 92, gnr. 88 bnr. 14-16, gnr. 90 bnr. 3, 38, 40, 41, 57, 67, 69 og 89, gnr. 95 bnr. 39. Unntatt bnr. under krets 2 og 3.
6	Grunnset	S	Gnr. 14 bnr. 1, 3, 7, 9, 10, 44, 56, 58, 60-63, 75, 86, 89, 99, 107-111, 113, 114, 118, 120, 122, 124, 125, 129, 131-133, 136, 138, 139, 143, 144, 151, 153, 162, 163, 178, 190, 191, 194, 198-200, gnr. 15 bnr. 9, 44, 51, 70 og 72.
7	Torgerstuen	S	Neby, Torgerstuen skole, gnr. 15 bnr. 1-3, 10, 14, 17, 19, 20, 26-28, 31, 33, 34, 41, 46, 48-50, 71, 74-79, 106, 124, 131 og 133, gnr. 16 og 17.
8	Svanåsen	S	Gnr. 18, 19, 21 og 22, gnr. 23 bnr. 1, 5, 6, 36 og 37, gnr. 24 bnr. 12, 20, 21/28 og 26, gnr. 25 bnr. 10, 41 og 88, gnr. 31 bnr. 112.
9	Sundsvoll	S	Gnr. 23 bnr. 9, 13, 20/49, 24, 25, 27, 31, 41-43, 51, 56, 60-64, 67/68, 73 og 74, gnr. 24 bnr. 1, 3-6, 8, 41 og 43, gnr. 25 bnr. 1, 6, 21, 27, 31, 32, 40, 42, 50-56, 60, 65, 66, 68, 74, 78, 81, 82, 90, 91, 93, 94, 98, 103-108, 110, 117/118, 119, 128, 129, 130, 132, 135, 140, 143 og 185.
10	Heradsbygd	T	Se vedlegg 3.
11	Lillemoen	S	Gnr. 36 bnr. 1, 7, 15, 17, 19, 24, 46, 47, 58, 82, 93, 94, 99, 101 og 103, gnr. 37 bnr. 1 og 34, gnr. 38, gnr. 39 bnr. 1, 4, 5, 7, 9, 10, 12, 15, 16, 19, 20, 23, 24, 26, 29, 35, 52, 56, 67, 68, 71, 78, 79, 83/84, 80, 88 og 90, gnr. 40 bnr. 1, 38, 45 og 50, gnr. 43, 45, 46, gnr. 48 bnr. 2, 8, 29, 40, 44, 52, 56, 76, 98, 104, 143, 147, 152, 153, 167 og 169, gnr. 49 bnr. 11, 14, 20 og 23, gnr. 50 bnr. 1, gnr. 51 bnr. 1, 6, 18, 31, 37, 60, 61, 67 og 130, gnr. 52 bnr. 1, 6, 8, 16, 19, 36, 42, 48, 58, 59, 63, 65, 70, 71, 74, 75, 83, 87-89, 93-96, 98, 104, 108, 110 og 113, gnr. 53 bnr. 1, 4, 5, 9, 12, 15, 37, 41, 58, 60, 68, 75, 84, 88, 91, 92, 96, 118-120, 122 og 125, gnr. 54, 55, gnr. 56 bnr. 1, 4, 14, 25, 27, 38, 45, 46, 48 og 60-62, gnr. 57-61, gnr. 62 bnr. 1, 34, 37, 52, 70, 75, 76, 78, 101 og 107, gnr. 63 bnr. 1, 10, 17, 27, 53, 57, 58, 63 og 65, gnr. 64 og 65, gnr. 66 bnr. 21, gnr. 84 bnr. 36, 37, 45, 66, 82, 83, 86, 90, 92 og 102, gnr. 85. Unntatt bnr. under krets 3 og 10.

1) T = Tettbygd krets. S = Spredtbygd krets.

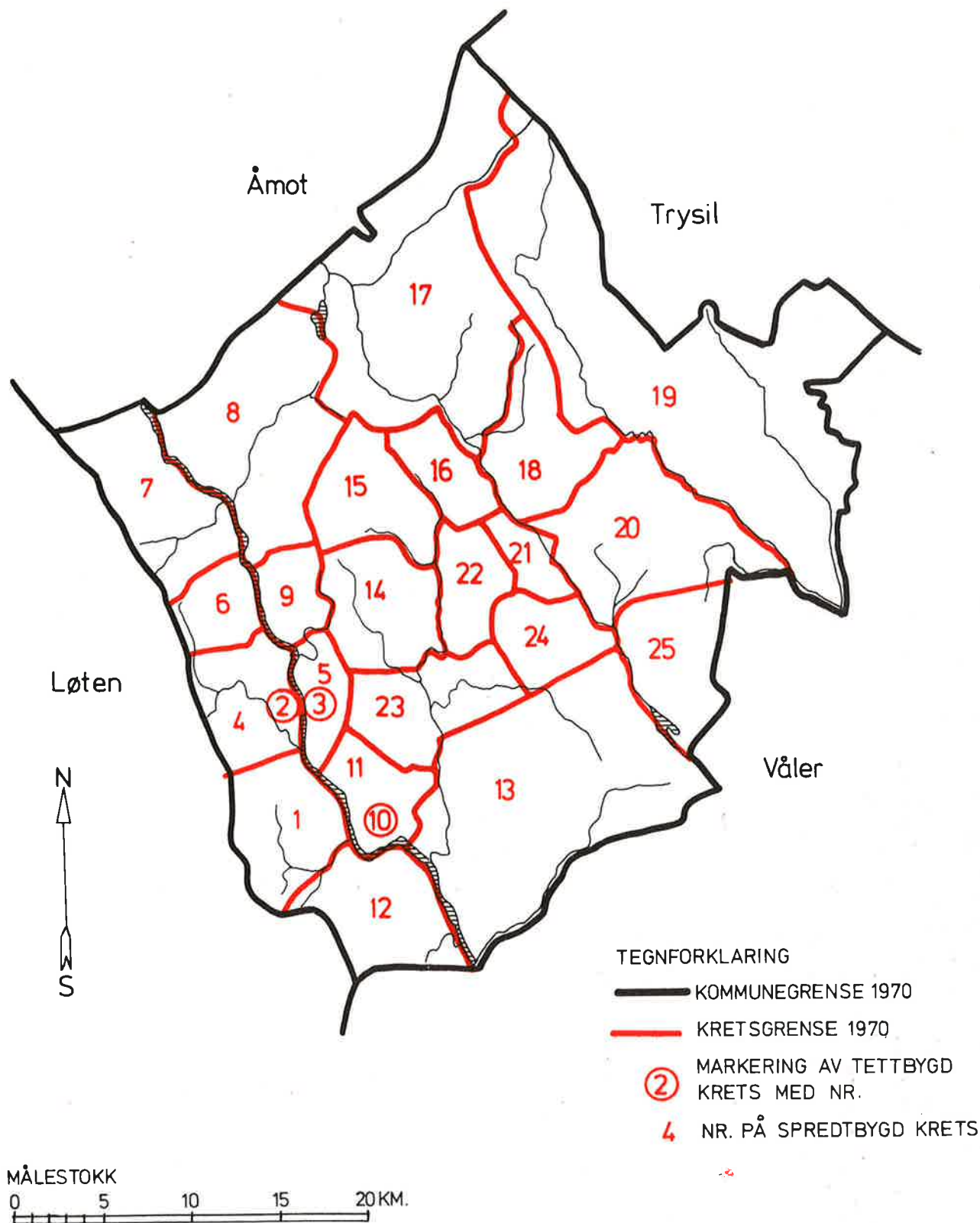
## KRETSFORTEGNELSE (forts.)

Krets- nr.	Navnet på kretsen	Krets- type	Omfang (Eiendommer med bebodde hus)
12	Bjølset	S	Gnr. 1-3.
13	Melåsberget	S	Gnr. 37 bnr. 24, gnr. 48 bnr. 134-136 og 148, gnr. 49 bnr. 19, gnr. 50 bnr. 17, gnr. 51 bnr. 2, gnr. 53 bnr. 47, 80 og 105, gnr. 56 bnr. 42, 43, 57 og 69, gnr. 62 bnr. 59-64, 85, 92 og 109, gnr. 63 bnr. 16, 24, 35, 50 og 61, gnr. 66 bnr. 3, 8, 14 og 17, gnr. 67-72, gnr. 73 bnr. 1, 6, 7 og 29, gnr. 74-78, 80-83, gnr. 84 bnr. 15-17, 19, 41, 43, 44, 48, 67, 77, 81, 89 og 100. Unntatt bnr. under krets 10.
14	Hernes	S	Gnr. 23 bnr. 58, gnr. 28 bnr. 65-67, gnr. 30 bnr. 130 og 163, gnr. 73 bnr. 3 og 27, gnr. 88 bnr. 1, 7, 10 og 24, gnr. 89, gnr. 90 bnr. 1, 8, 11, 12, 16, 18, 19, 22, 24, 26, 31-33, 42, 43, 46, 47, 50-52, 58, 62-64, 70, 71, 76, 77, 81, 86, 88, 94/95, 96 og 100, gnr. 91 bnr. 1, 11, 12, 15, 31, 32, 37, 46-48 og 52, gnr. 92 bnr. 1, 5, 19, 20, 27, 29, 30 og 39, gnr. 93 bnr. 1, 3, 4, 6 og 8, gnr. 93/97 bnr. 5/16, gnr. 94, gnr. 95 bnr. 1, 4/7, 9, 20, 21, 27, 28, 29/43, 44-46 og 54, gnr. 96, gnr. 97 bnr. 1, 2, 4, 6, 8, 9, 11-15 og 17, gnr. 96/97 bnr. 7/10, gnr. 98 bnr. 1 og 33, gnr. 99 bnr. 1, 9, 49 og 51, gnr. 100 bnr. 11, 23, 26, 32, 34, 35, 38, 66, 73, 75, 76, 79, 80, 97, 132, 133, 144 og 174, gnr. 101 bnr. 1, 7-11, 17, 18, 24, 53, 59, 62, 64, 67, 68, 70, 71, 73 og 76, gnr. 102 bnr. 1, 6, 7, 10, 22, 28-30, 32, 34, 41, 44, 47, 50, 57, 61, 63, 64, 66, 68, 70, 75 og 76, gnr. 103 bnr. 2, 5, 13 og 28, gnr. 104 bnr. 1, 12, 14, 16, 18, 19, 26, 29, 30, 36/54, 37, 38, 40, 43, 47, 57, 75, 76, 78, 81, 83, 86, 87 og 89, gnr. 105 bnr. 8, 10, 12, 19, 29, 30 og 106, gnr. 106 bnr. 1, 16, 25, 32, 36 og 44, gnr. 107 bnr. 1, 2, 10, 18, 23 og 32, gnr. 108, gnr. 109 bnr. 1, 4, 6, 8, 9 og 17, gnr. 110, gnr. 111 bnr. 1, 4, 5, 19, 21, 25, 42, 50/51, 52, 59, 67 og 69, gnr. 112 bnr. 8, 12, 13, 18, 24, 27, 28, 33, 40, 47, 48, 61, 68, 69, 72 og 75, gnr. 113 bnr. 1, 11, 16, 17, 20, 22, 23, 28, 29, 31, 34, 35, 41, 43-46, 48, 49, 57, 62, 63, 72, 79, 85, 94, 96, 103, 105, 108, 111 og 117, gnr. 114 bnr. 1, 4, 13, 14 og 19, gnr. 123 bnr. 29.
15	Horndalen	S	Gnr. 14 bnr. 5, gnr. 23 bnr. 11, 12, 66 og 69, gnr. 90 bnr. 14, gnr. 93 bnr. 7, gnr. 97 bnr. 27, 31 og 32, gnr. 99 bnr. 10, 47 og 48, gnr. 100 bnr. 17, 44, 45, 60, 124, 125, 143, 150, 151 og 176, gnr. 101 bnr. 12, 42-45, 47, 48, 49/50, gnr. 111 bnr. 68, gnr. 117 bnr. 1, 2, 7, 10, 15, 16, 18/31, 19/44, 21, 25/26/49, 32, 40, 46 og 48, gnr. 118 bnr. 1, 3, 10, 14 og 19, gnr. 119-122, gnr. 123 bnr. 3, 21, 25, 41 og 42, gnr. 199.
16	Kirkeby	S	Gnr. 30 bnr. 284, gnr. 40 bnr. 36 og 46, gnr. 100 bnr. 40, 51 og 160, gnr. 102 bnr. 20, gnr. 105 bnr. 28, gnr. 111 bnr. 29, gnr. 113 bnr. 39 og 78, gnr. 123 bnr. 2, 12, 13, 26, 27, 29-31, 34, 39, 48, 52, 59, 73, 76, 78 og 79, gnr. 124 bnr. 1, 3, 4 og 20, gnr. 125-127, gnr. 128 bnr. 1, 7/9 og 13, gnr. 129, gnr. 130 bnr. 1, 2, 7-9, 12 og 23, gnr. 131 bnr. 1, 2, 8, 12, 16, 20 og 25, gnr. 132, gnr. 151 bnr. 1, 9, 12, 16, 22, 36, 37, 40, 44 og 45.
17	Julusmoen	S	Gnr. 27, gnr. 30 bnr. 350, gnr. 91 bnr. 44, gnr. 92, bnr. 24, gnr. 93 bnr. 14, gnr. 98 bnr. 26, gnr. 99, bnr. 21 og 29, gnr. 100 bnr. 16, 23, 146 og 149, gnr. 101 bnr. 72, gnr. 112 bnr. 22 og 23, gnr. 117, bnr. 22, 23 og 54, gnr. 118 bnr. 6, gnr. 123 bnr. 57, gnr. 124 bnr. 22, gnr. 128 bnr. 2, gnr. 130 bnr. 26-28, gnr. 131 bnr. 4, 5, 9 og 11, gnr. 134-142, 144, gnr. 190 bnr. 7.

## KRETSFORTEGNELSE (forts.)

Krets- nr.	Navnet på kretsen	Krets- type	Omfang (Eiendommer med bebodde hus)
18	Bergheim	S	Gnr. 102 bnr. 5, 35-37, 65 og 72, gnr. 104 bnr. 15 og 71, gnr. 105 bnr. 11 og 31, gnr. 106 bnr. 19, 34, 39 og 42, gnr. 107 bnr. 3 og 27, gnr. 112 bnr. 43 og 62, gnr. 113 bnr. 9, 30, 61 og 99, gnr. 145, gnr. 149 bnr. 1-3, 10, 12, 14, 18, 19, 21, 28, 30, 31, 39, 50, 53, 54, 72, 75, 78, 82, 86, 92, 93, 97, 102, 107, 112, 114, 115, 118 og 124, gnr. 150 bnr. 1, 12, 19 og 21, gnr. 152, gnr. 155 bnr. 2 og 3.
19	Ørbekken	S	Gnr. 88 bnr. 2, gnr. 102 bnr. 49, gnr. 107 bnr. 20, gnr. 109 bnr. 22, gnr. 111 bnr. 6, gnr. 112 bnr. 20 og 41, gnr. 113 bnr. 15 og 37, gnr. 117 bnr. 17, gnr. 146, gnr. 149 bnr. 20, 56, 84 og 89, gnr. 184-186.
20	Kynberget	S	Gnr. 150 bnr. 32, gnr. 158 bnr. 95, 103, 147, 186, 223, 238 og 246, gnr. 163 bnr. 19, 21 og 23, gnr. 164 bnr. 11 og 67 gnr. 170 bnr. 6, 32, 38 og 42, gnr. 174, 175, 180-182, gnr. 190 bnr. 37, 45, 72 og 107.
21	Brattberget	S	Gnr. 37 bnr. 3, gnr. 151 bnr. 23, gnr. 158 bnr. 42, 43, 47, 82, 104, 125, 138, 157, 179, 216, 226, 259 og 270, gnr. 164 bnr. 57, gnr. 168 bnr. 1, 7, 12, 28 og 46, gnr. 169, gnr. 170 bnr. 1, 2, 5, 12, 13, 16, 20, 21, 40, 43 og 45, gnr. 171-173 og 176-178.
22	Sætre	S	Gnr. 102 bnr. 27, gnr. 103 bnr. 8, 9, 15, 33, 35 og 39, gnr. 105 bnr. 32 og 33, gnr. 106 bnr. 5, gnr. 107 bnr. 7, gnr. 110 bnr. 4, gnr. 112 bnr. 14, gnr. 153 bnr. 1, 5, 7, 8, 11, 13, 18, 20, 23, 25, 26, 30, 31, 35, 39, 40, 43, 47, 49, 55, 64, 71, 75, 81, 85, 95, 96, 99, 103, 111-113, 115, 117, 123-125, 127, 129, 130, 132, 133, 135, 138-144, 146, 148, 149, 152, 162 og 163, gnr. 154, gnr. 155 bnr. 1, gnr. 156, 157, gnr. 158 bnr. 3, 5, 8, 11, 16, 20, 34, 39, 45, 63, 85, 108, 113-115, 134-137, 140, 156, 159, 162, 165, 170, 171, 193, 212, 215, 218, 223, 228, 230, 236, 242, 247, 248, 274, 278 og 279, gnr. 187.
23	Langholen	S	Gnr. 28 bnr. 34, 79 og 153, gnr. 29 bnr. 2, gnr. 34 bnr. 8, gnr. 36 bnr. 21, gnr. 114 bnr. 10/12, 28/29, 33-35 og 39, gnr. 158 bnr. 64, 79, 80, 190, 219 og 263, gnr. 159, gnr. 164 bnr. 77 og 90, gnr. 166, gnr. 167 bnr. 4 og 16, gnr. 193, 196 og 197.
24	Likvern	S	Gnr. 153 bnr. 92, gnr. 158 bnr. 58, 65, 66, 69, 77, 88, 109, 150, 153, 214, 221, 227, 229, 232, 234, 235, 260 og 264, gnr. 160-162, gnr. 163 bnr. 9, 11, 12, 17 og 22, gnr. 164 bnr. 1, 5, 13, 26, 27, 30, 32, 41, 53, 62, 71/72, 78, 84, 88 og 89/36, gnr. 165 bnr. 2, 5-10, 16, 17, 19, 23, 28, 37, 38, 60 og 61, gnr. 167 bnr. 1, 9, 15, 21, 22, 24, 27 og 34, gnr. 168 bnr. 6, 13, 19, 29 og 41, gnr. 179 og 198.
25	Siljuberget	S	Gnr. 39 bnr. 59, gnr. 48 bnr. 90, gnr. 62 bnr. 3, 5, 22 og 87, gnr. 106 bnr. 2, 37, 38 og 41, gnr. 158 bnr. 180/182 og 185, gnr. 158/190 bnr. 261/83, gnr. 164 bnr. 69 og 70, gnr. 165 bnr. 15, gnr. 168 bnr. 25 og 26, gnr. 183 og 188, gnr. 190 bnr. 53, 66, 69, 79, 81 og 84.

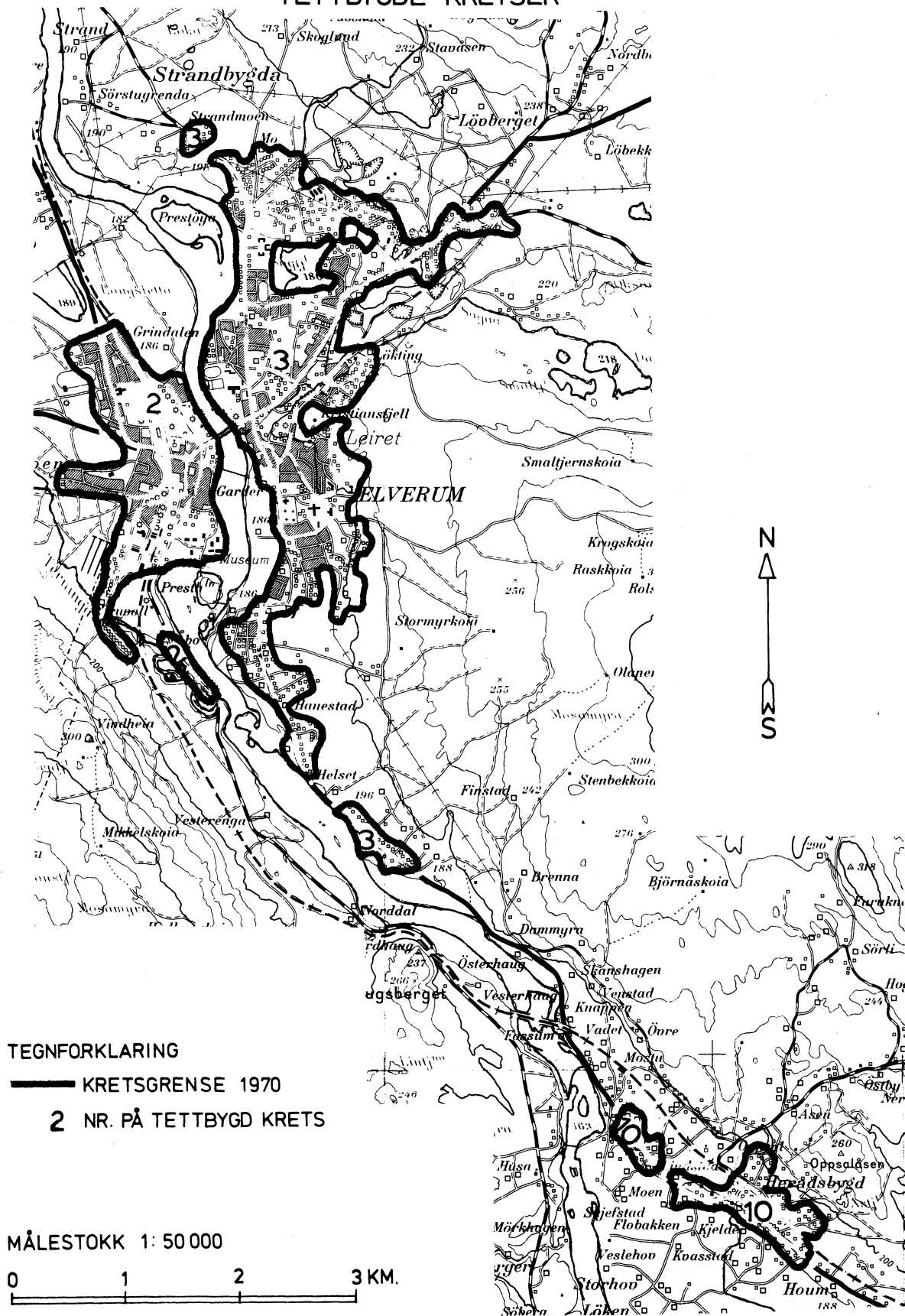
## 0427 ELVERUM





# 0427 ELVERUM

## TETTBYGDE KRETSER



### TEGNFORKLARING

- KRETSGRENSE 1970
- 2 NR. PÅ TETTBYGD KRETS

MÅLESTOKK 1: 50 000



Med samtykke fra Norges Geografiske Oppmåling er N.G.O.'s kartmateriale brukt som kartgrunnlag.