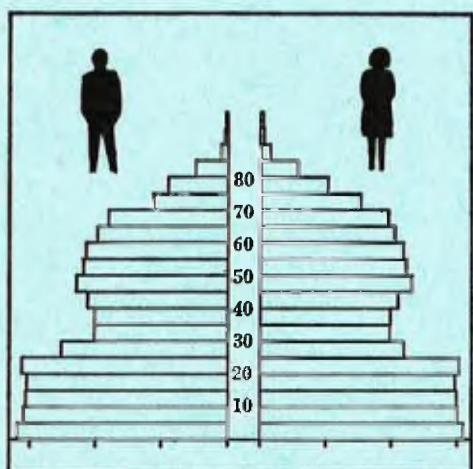


STATISTISKE KOMMUNEHEFTER



FOLKE- OG BOLIGTELLING

1. NOVEMBER 1970

1621 **ØRLAND**

STATISTISK SENTRALBYRÅ
OSLO


STATISTISKE KOMMUNEHEFTER



FOLKE- OG BOLIGTELLING
1. NOVEMBER 1970

1621 ØRLAND

STATISTISK SENTRALBYRÅ
OSLO 1974



FORORD

Den første statistikken utarbeidd på grunnlag av oppgaver til folketellingen i 1970, ble publisert i desember 1971 i heftet "Folkemengden etter alder og ekteskapelig status, 31. desember 1970".

I serien Statistiske kommunehefter legger Statistisk Sentralbyrå fram de viktigste resultater fra Folke- og bolig telling 1970 for hver enkelt kommune. Heftene vil bli utgitt fra midten av 1972 til siste halvdel av 1973. Da kontrollen av tellingsoppgavene ikke er avsluttet når kommuneheftene utarbeides, er tallene i disse heftene foreløpige.

Endelige tall for hele landet vil bli publisert i 6 hefter som ventes å bli utgitt i 1974. Disse publikasjonene vil også inneholde tabeller med geografiske fordelinger. I tillegg til de tabellene som blir trykt, vil det bli utarbeidd tabeller med mer detaljert statistikk. På grunnlag av tellingsresultatene vil det videre bli utarbeidd et bosettingskart og flere større spesialartikler.

Professor Hallstein Myklebost, Geografisk Institutt, Universitetet i Oslo, har vært Byråets konsulent i arbeidet med kretsinnndelingen.

Statistisk Sentralbyrå, Oslo, 2. mai 1972

Petter Jakob Bjerve

Einar Jensen

The first part of the document discusses the importance of maintaining accurate records of all transactions. It emphasizes that every entry should be supported by a valid receipt or invoice. This not only helps in tracking expenses but also ensures compliance with tax regulations. The second part of the document provides a detailed breakdown of the company's financial performance over the last quarter. It includes a comparison of actual results against the budget and identifies areas where costs were higher than expected. The final part of the document offers recommendations for improving financial efficiency in the coming year, such as negotiating better terms with suppliers and optimizing the company's credit management.

Appendix A

This appendix contains a list of all the vendors and suppliers used by the company during the reporting period. Each entry includes the vendor's name, contact information, and a list of the goods or services provided. The list is organized alphabetically by vendor name. Additionally, there is a summary table at the end of the appendix that shows the total amount spent on each vendor. This information is useful for identifying the most significant suppliers and for negotiating better prices in the future. The appendix also includes a list of all the invoices received from vendors, with a copy of each invoice attached to the corresponding entry in the list.

INNHOLD

	Side
Prinsipper og definisjoner	7
1. Omfanget av Folke- og bolig telling 1970	7
2. Definisjon av personkjennemerker	7
3. Definisjon av familie- og husholdningstype	10
4. Definisjon av hus og bolig og hus- og boligkjennemerker	11
5. Inndelingen i tellingskretser	13
6. Merknader til tabell 1	14
 T a b e l l e r	
1. Folkemengden ved folketellingene 1801-1970	16
2. Folkemengden etter kjønn og inntektstakernes viktigste kilde til livsopphold og næring ...	16
3. Personer 16 år og over etter yrkesaktivitet, kjønn og alder	16
4. Personer 16 år og over med minst 100 arbeidstimer etter yrkesstatus, arbeidstid, kjønn og næring/yrkesområde	17
5. Personer 16-69 år etter yrkesaktivitet, kjønn og høyeste utdanning	18
6. Yrkesaktive, skoleelever og studenter 16 år og over etter kjønn og arbeids-/skole-/studie- sted pr. 1. november 1970	19
7. Familier og personer etter familietype og husholdningstype	19
8. Personer 16 år og over med egen bolig etter alder, ekteskapeleg status og kjønn	19
9. Hus, boliger, rom og bosatte etter hustype	20
10. Beboede boliger etter hustype og byggeår, og hus, rom og bosatte etter husets byggeår	20
11. Beboede boliger etter hustype og tallet på rom, og bosatte etter tallet på rom i boligen .	20
12. Beboede boliger, rom og bosatte etter boligtetthet	21
13. Beboede boliger, rom og bosatte etter boligens utstyr	21
14. Beboede boliger, rom og bosatte etter eier-/leierforholdet til boligen	21
15. Folkemengden etter alder, kjønn og tellingskrets	22
16. Personer 16 år og over etter viktigste kilde til livsopphold, næring, kjønn og tellings- krets	23
17. Hovedtall for hus og beboede boliger i de enkelte tellingskretser	24
 V e d l e g g	
1. Kretsfortegnelse	25
2. Kartskisse over kretsinnndelingen	27
3. Oversiktskart over tettbygde kretser	29

S t a n d a r d t e g n

- .. Oppgave mangler
- ∴ Tall kan ikke offentliggjøres
- Null



PRINSIPPER OG DEFINISJONER

1. OMFANGET AV FOLKE- OG BOLIGTELLING 1970

Folketellingen omfatter alle personer (også utenlandske statsborgere) som ifølge Forskrifter av 20. januar 1970 om ordningen og føringen av folkeregistrene, var registrert som bosatt i Norge på tellingstidspunktet den 1. november 1970.

I boligteellingen har en med alle hus og privatboliger (privatleiligheter m.v.) hvor minst én person var registrert bosatt den 1. november 1970. Hus og boliger som var ubodd eller som var bebodd bare av midlertidig tilstedeværende (f.eks. ugifte personer som oppholdt seg utenom foreldrenes hjem på grunn av studier), omfattes således ikke av tellingen. Heller ikke er boliger for forpleide i aldershjem, pleiehjem og barnehjem og for losjerende i pensjonater, hoteller o.l. med. Hus hvor alle eller en del av de registrert bosatte var forpleide eller losjerende, er derimot inkludert.

I avsnitt 2 er det gjort nærmere rede for bostedsbegrepet (det sted som en person skal regnes som bosatt) og i avsnitt 4 for hus- og boligbegrepet.

2. DEFINISJON AV PERSONKJENNERKER

Når ikke annet er nevnt, refererer personopplysningene seg til den 1. november 1970.

Bosted

Den enkelte person er i tellingen regnet å ha sitt bosted i den kommune og i den bolig hvor vedkommende var registrert som bosatt den 1. november 1970 ifølge forskriftene om ordningen og føringen av folkeregistrene. Hovedregelen er her at en person skal registreres som bosatt der hvor vedkommende regelmessig tar sin døgnhvile. De viktigste registreringsreglene er ellers:

Bostedsforhold	Skal registreres som bosatt i
Gift person som p.g.a. arbeid, studier, avtjening av verneplikt e.l. oppholder seg utenom ektefellenes felles bolig	Ektefellenes felles bolig
Ugift person som p.g.a. studier, skolegang eller avtjening av verneplikt oppholder seg utenom foreldrenes/forsørgers bolig	Foreldrenes/forsørgers bolig
Ugift person med eget arbeid og som vanligvis ikke bor hos foreldre/forsørger	Boligen der personen vanligvis bor
Person som p.g.a. ferie, besøk hos kjente, forretningsreise e.l. er fraværende fra boligen der vedkommende vanligvis bor	Boligen der personen vanligvis bor
Person som er forpleid i barnehjem, aldershjem, pleiehjem eller er satt bort i privat pleie	Barnehjemmet, aldershjemmet, pleiehjemmet eller boligen hvor personen er i pleie. (På grunn av registreringsvanker er imidlertid en del personer som var anbrakt i pleiehjem, registrert som bosatt i privatbolig på tellingstidspunktet.)
Person som er innlagt på sykehus eller anbrakt på arbeidsskole, arbeidsanstalt eller i fengsel	Boligen der personen var bosatt før innleggelsen eller anbringelsen

Personer som ikke kan henføres til en bestemt bolig, er regnet til gruppen "Uten fast bopel". Av registreringstekniske grunner har en imidlertid i tellingen også måttet ta med enkelte personer med fast bosted i denne gruppen. Personer uten fast bopel er som regel registrert som bosatt i den kommunen hvor de sist hadde fast bosted.

I det følgende er begrepet "Bosatt" brukt i samme betydning som begrepet "Registrert bosatt". Det er ikke som ved tidligere tellinger, hentet inn opplysninger om midlertidig bosted. Fra 1970-tellingen kan det derfor ikke gis oppgaver over den tilstedeværende befolkning.

Alder

I fordelingene etter alder er den enkelte person gruppert etter alder pr. 31. desember 1970 (1970 minus fødselsår), og ikke som ved tidligere tellinger etter alder på tellingstidspunktet.

Ekteskapelig status

Det er brukt fire hovedgrupperinger etter ekteskapelig status, nemlig ugifte, gifte, separerte og før gifte. Som før gifte er regnet skilte, enker og enkemenn.

Utdanning

Oppgavene over utdanning omfatter enkeltutdanninger på heltid av minst 5 måneders normal varighet og deltidstudanninger av tilsvarende varighet. For personer med flere enkeltutdanninger, er den utdanning som har lengst samlet varighet (normal varighet av enkeltutdanningen tillagt varigheten av den forutdanning som kreves) regnet som høyeste utdanning. Av utdanninger med lik samlet varighet, er den som antas å være av størst yrkesmessig betydning, oppfattet som personens høyeste utdanning. Klassifiseringen er i samsvar med Standard for utdanningsgruppering (Statistisk Sentralbyrås Håndbøker, nr. 28). I tellingen er det imidlertid foretatt følgende tre-delning av standardens gymnasnivå (samlet utdanningsvarighet 10-12 år):

1. Utdanning på gymnasnivå I (10 år)
2. Utdanning på gymnasnivå II (11 år)
3. Utdanning på gymnasnivå III (12 år)

Videre er utvidet grunnskoleutdanning (10. frivillig år) i tellingen gruppert sammen med 9-årig grunnskole, mens den er skilt ut som egen gruppe under gymnasnivå i Standard for utdanningsgruppering.

Yrkesaktivitet

Som yrkesaktivitet er regnet alt arbeid mot vederlag, enten i form av lønn, inntekt av egen bedrift, naturalier e.l., inklusive arbeid som familiemedlem uten fast lønn i familiebedrift (f.eks. gårdsbruk, forretning m.v.), vernepliktstjeneste og tilsvarende pliktstjeneste, men eksklusive husarbeid for egen familie.

I gruppen "Med yrkesaktivitet" er tatt med alle personer 16 år og over som utførte yrkesaktivitet i hele eller en del av perioden 1. november 1969 - 31. oktober 1970, også personer som begynte eller sluttet i arbeidslivet i denne perioden, deltidsarbeidere og elever og studenter som hadde hatt feriearbeid.

I tidligere tellinger er personer med inntekt av egen yrkesaktivitet som viktigste kilde til livsopphold, regnet til yrkesbefolkningen (personer med yrke). I disse tellingene avviker imidlertid definisjonen av yrkesaktivitet på enkelte punkter fra definisjonen som er gitt ovenfor. I 1970-tellingen er ikke en bestemt gruppe av personer regnet som yrkesbefolkning. Det er imidlertid gitt fordelinger etter viktigste kilde til livsopphold og etter arbeidstid.

Viktigste kilde til livsopphold

Personer 16 år og over er gruppert etter den kilde til livsopphold som var viktigst de siste 12 månedene før tellingstidspunktet.

Med inntekt av eget arbeid er ment inntekt av egen yrkesaktivitet.

"Pensjon, trygd" omfatter syketrygd, arbeidsløshetsstrygd, forsørgertrygd, uføretrygd, alderstrygd, yrkesskadetrygd, krigspensjon, bedriftspensjon o.l. Ektefeller som hadde hver sin pensjon som viktigste kilde til livsopphold, er begge gruppert under denne kilden til livsopphold. I disse tilfellene er således ikke den ene ektefellen regnet som forsørget eller å ha husarbeid i hjemmet som viktigste kilde til livsopphold.

Som formue, lån m.v. er også regnet føderåd, leieinntekt, forpaktningssinntekt, annen formuesinntekt og utbetalinger i samband med livsforsikring eller individuell pensjonsforsikring.

"Stipend m.v." omfatter foruten stipend, underhold fra andre enn privatpersoner (f.eks. stønader fra det offentlige, institusjoner eller bedrifter), unntatt pensjon og trygd.

I gruppen "Husarbeid i hjemmet, forsørget" er tatt med alle personer som ikke hadde en av kildene som er spesifisert foran, som den viktigste kilde til livsopphold.

Inntektstaker/Ikke-inntektstaker

Som inntektstakere er regnet personer 16 år og over med inntekt av eget arbeid; pensjon, trygd m.v.; formue, lån m.v. eller stipend m.v. som viktigste kilde til livsopphold. Tilsvarende er som ikke-inntektstakere regnet alle personer under 16 år og personer 16 år og over som under viktigste kilde til livsopphold er gruppert på "Husarbeid i hjemmet, forsørget". Husmødre som ikke var inntektstakere, er skilt ut som egen gruppe. Denne gruppen omfatter gifte kvinner 16 år og over med husarbeid i hjemmet som viktigste kilde til livsopphold.

I tabell 2 er ikke-inntektstakere gruppert etter samme kilde til livsopphold/næring som en inntektstaker i samme familie (definisjon av familieenheten er gitt i avsnitt 3). Denne inntektstakeren er valgt ut etter følgende prioritetsrekkefølge:

1. Mannlig ektefelle/far
2. Kvinnelig ektefelle/mor
3. Eldste sønn, nest eldste sønn osv.
4. Eldste datter, nest eldste datter osv.

Personer som tilhørte familie uten en eneste inntektstaker, er i tabell 2 gruppert under uoppgitt kilde til livsopphold.

Elever, studenter (tabell 5)

Som elever og studenter er i tabell 5 regnet personer som i løpet av de siste 12 måneder før tellingstidspunktet, gikk på skole eller studerte, uten hensyn til andre aktiviteter som f.eks. yrkesaktivitet.

Arbeidstid

Opgavene over arbeidstid gjelder perioden 1. november 1969 - 31. oktober 1970 og omfatter tid som er gått med til yrkesaktivitet. Tid som er brukt til skolearbeid, studier og husarbeid for egen familie, er således ikke inkludert. Personer som i perioden hadde mindre enn i alt én måneds sykefravær, og ellers - bortsett fra ferie - arbeidet full dag hele perioden, er regnet å ha hatt heldagsarbeid.

Generelt om grupperingen etter næring, yrke og yrkesstatus

Personer 16 år og over med yrkesaktivitet er gruppert på næring etter arten av virksomheten til den bedrift som den enkelte arbeidet i hele tiden eller lengst tid de siste 12 måneder før tellingstidspunktet. Disse personene er videre gruppert på det yrke og den yrkesstatus som de hadde hele tiden eller lengst tid i bedriften i 12-månedersperioden.

Næring

Næringsgrupperingen er foretatt etter 1960-utgaven av Standard for næringsgruppering i offentlig norsk statistikk (Statistisk Sentralbyrås Håndbøker, nr. 9). Denne standarden er i samsvar med International Standard Industrial Classification of All Economic Activities (ISIC), Rev. 1.

Med begrepet "Industri m.v." som er brukt i tabelldelen, er ment næringene bergverksdrift m.v., industri og kraft- og vannforsyning m.v. Videre er som "Samferdsel" regnet næringene sjøtransport og annen samferdsel. Samlegruppen "Tjenesteytende næringer" omfatter finansinstitusjoner, eieomsdrift, offentlig administrasjon og forsvar, offentlig og privat tjenesteyting og personlig tjenesteyting. I tabell 4 er under "Annen tjenesteyting" tatt med næringsgrenene hotell- og restaurantdrift og vask, rensing og andre personlige tjenester.

Yrke

Yrkesgrupperingen er foretatt etter Standard for yrkesgruppering i offentlig norsk statistikk (utgitt av Arbeidsdirektoratet i 1965) som i prinsippet følger 1958-utgaven av International Standard Classification of Occupations (ISCO).

Yrkesstatus

I tellingen er det brukt følgende fire grupperinger etter yrkesstatus:

1. Ansatt
2. Selvstendig uten leid hjelp
3. Selvstendig med leid hjelp
4. Familiemedlem uten fast lønn i familiebedrift

Personer (også medeiere) som arbeide i firmaer organisert som aksjeselskap, andelslag eller annen selskapsform med begrenset ansvar, er alltid regnet som ansatte.

En person er regnet som selvstendig (med eller uten leid hjelp) dersom vedkommende drev firmaet alene for egen regning eller sammen med andre som medeier med ubegrenset ansvar (f.eks. i ansvarlig selskap). I de tilfelle hvor ektefeller arbeide i felles virksomhet (f.eks. gårdsbruk, forretning) som ikke var organisert som aksjeselskap e.l., er den ene ektefellen regnet som selvstendig og den andre som familiemedlem uten fast lønn i familiebedrift. Gruppen "Familiemedlem uten fast lønn i familiebedrift" omfatter ellers personer som arbeide i familievirksomhet uten fast avtalt lønn og som verken var eier eller medeier i virksomheten. Et familiemedlem uten fast lønn kan imidlertid ha vederlag for arbeidet i form av kost og losji, andel av overskott e.l.

I tabell 4 er det gitt oppgaver over tallet på henholdsvis ansatte og selvstendige (med eller uten leid hjelp). Differansen mellom summer av disse tall og totaltall utgjør følgelig tallet på familiemedlemmer uten fast lønn i familiebedrift.

Arbeids-/skole-/studiested

Personer som pr. 1. november 1970 både hadde inntekt av eget arbeid og som gikk på skole eller studerte, er i tabell 6 gruppert som yrkesaktive og etter arbeidssted dersom arbeidstiden de foregående 12 månedene utgjorde minst 1 000 timer. I motsatt fall er de gruppert som skoleelever/studenter og etter skole-/studiested.

Som personer med annet arbeidssted er regnet personer som arbeide i flere kommuner, var til sjøs eller som arbeide i utlandet. Tilsvarende er personer som studerte i utlandet gruppert under annet studiested.

Egen bolig

Ektefeller som var bosatt i samme privatbolig og hvor minst én av ektefellene var boliginnhaver, er begge regnet å ha egen bolig. For øvrig er bare boliginnhaveren eller én av boliginnhaverne gruppert under "Egen bolig". Forpleide i aldershjem, barnehjem og pleiehjem og losjerende i pensjonater og hoteller m.v. er aldri regnet å ha egen bolig.

Definisjon av begrepet "Boliginnhaver" er gitt i kapittel 4 under avsnittet "Eier-/leierforhold".

3. DEFINISJON AV FAMILIE OG HUSHOLDNINGSTYPE

Grupperingene på familie og husholdningstype refererer seg til tellingstidspunktet den 1. november 1970.

Familie

Til én og samme familie er regnet:

1. Ektepar og eventuelle ugifte barn registrert bosatt i samme privatbolig, aldershjem, pleiehjem, pensjonat, hotell e.l.
2. Far/mor med ugifte barn registrert bosatt i samme privatbolig, aldershjem, pleiehjem, pensjonat, hotell e.l.
3. Hver enkelt person som ikke hører inn under noen av de to gruppene som er spesifisert ovenfor (bl.a. personer uten fast bopel). Disse personene danner således hver for seg egen familie (familie med én person).

I familier med ektepar er også tatt med eventuelle ugifte barn av bare den ene ektefellen og ugifte adoptivbarn og stebarn, men ikke fosterbarn.

Av reglene som er nevnt ovenfor, går det fram at personer (f.eks. ektefeller) som ikke var registrert bosatt i samme privatbolig, aldershjem, pleiehjem, pensjonat, hotell e.l., aldri er gruppert under samme familie. Videre går det fram at gifte, separerte, skilte, enker og enkemenn ikke i noe tilfelle er regnet til samme familie som foreldrene. Når f.eks. et ektepar bor sammen med en skilt datter, danner ektefellene egen familie og datteren egen familie. Ellers kan nevnes at ugifte søsken som har felles bolig, men hvor ingen av foreldrene er bosatt, hver for seg er regnet som særskilt familie.

Husholdningstype

Det er skilt mellom tre hovedtyper av husholdning, nemlig privathusholdning, felleshusholdning og annen husholdning.

Gruppen "Privathusholdning" omfatter personer som var registrert som bosatt i privatbolig. Denne husholdningstypen er videre splittet opp etter tallet på familier i husholdningen. Som husholdningsenhet er her regnet bolighusholdning (som omfatter alle bosatte i samme bolig) og ikke kostholdning som ved tidligere tellinger.

Til felleshusholdning er regnet forpleide som var registrert bosatt i aldershjem, barnehjem og pleiehjem og losjerende som var registrert bosatt i pensjonat, hotell e.l.

Betjeningspersonale bosatt ved felleshusholdninger er alltid gruppert under privathusholdning. Det samme gjelder militært personell som var bosatt i militærforlegning.

Annen husholdning omfatter personer uten fast bopel.

4. DEFINISJON AV HUS OG BOLIG OG HUS- OG BOLIGKJENNERMERKER

Hus- og boligopplysningene refererer seg til den 1. november 1970.

Hus

Som eget hus er som hovedregel regnet bygg som fra kjeller til loft er atskilt fra andre bygg. Fra denne regelen er det gjort følgende to unntak:

1. Hver enkelt bolig i vertikalt delte tomannsboliger og i rekke, kjede, atrium og terrasse er alltid regnet som særskilt hus.
2. Selv om det fra kjeller til loft er skillevegg(er) uten gjennomgang, er henholdsvis horisontalt delte tomannsboliger som er bygd sammen i rekke e.l., og hver enkelt blokk regnet til ett og samme hus.

Som nevnt under avsnitt 1, omfatter tellingen alle hus hvor minst én person var registrert som bosatt den 1. november 1970.

Bolig

Til en bolig (leilighet m.v.) er som hovedregel regnet rom som er bygd (eller ombygd) til bruk for én person eller for flere personer med fellesskap i kost og losji, og hvor det er adkomst til rommene (rommet) uten å måtte gå gjennom en annen bolig. Avgrensingen av boligenhetene er ellers foretatt etter følgende spesielle regler:

1. En hybel med egen inngang (utenfra eller fra korridor, oppgang e.l.) og som er bygd i tilknytning til en bolig, er regnet som særskilt bolig bare når hybelboeren (hybelboerne) selv holdt kosten.
2. Hybler uten egen inngang er ikke skilt ut som særskilte boliger.
3. I hybelbygg o.l. er hver enkelt hybel regnet som egen bolig, også i de tilfelle flere hybler har felles gang, hall, bad og/eller kjøkken.
4. I bygg for felleshusholdning, i hus som er bygd i tilknytning til slike bygg og i militærforlegninger er hybler o.l. for ansatte regnet som særskilte boliger. Likeledes er rom som ble brukt av en ansatt med ektefelle og eventuelle barn, regnet til én og samme bolig.

Med privatbolig er i tellingen ment boliger som ikke er bebodd av forpleide i aldershjem, barnehjem og pleiehjem eller av losjerende i pensjonater, hoteller o.l. Boliger for ansatte (f.eks. sykepleiere) ved felleshusholdninger er således regnet som privatboliger. Det samme gjelder boliger for befal m.v. i militærforlegninger.

Som nevnt under avsnitt 1, omfatter tellingen alle privatboliger hvor minst én person var registrert bosatt den 1. november 1970. Som betegnelse på disse boligene er i tabelldelen brukt "Bebodde boliger". For de enkelte hus som er med i tellingen, er det imidlertid hentet inn oppgaver over samlet tall på privatboliger (inkl. ubebodde boliger og boliger med bare midlertidig bosatte). Tallene på boliger i alt i tabell 9 gjelder disse boligene.

Rom

Oppgavene over tall på rom refererer seg til boliger som er med i tellingen, og omfatter beboelsesrom på 6 m² eller mer som kan nyttes året rundt. Bortsett fra i tabell 11, er også kjøkken på 6 m² eller mer inkludert. Entré, hall, bad, alkove, hems og rom som bare nyttes i næringsvirksomhet (f.eks. kontor) er ikke med.

Bosatte

Tallene på bosatte omfatter personer registrert som bosatt i privatboliger og således ikke personer som er regnet til felleleshusholdning og personer uten fast bopel.

Hustype

Som våningshus i tilknytning til gårdsdrift er - uansett hustype ellers - regnet hus hvor gårdbrukeren selv, forpakter eller kårfolk var bosatt, men ikke hus for gårdsarbeidere og hus på nedlagte bruk.

Hustypen "Frittliggende enebolig" omfatter hus med én bolig og med minst en halv meters avstand til nærmeste hus (unntatt garasje o.l.).

Til gruppen "Enebolig i rekke, kjede, atrium m.v." er også regnet husenhetene i vertikalt delte tomannsboliger.

Horisontalt delt tomannsbolig er hus med to vanlige leiligheter (som kan ha ulik størrelse) og hvor den ene leiligheten ligger i en etasje over den annen.

Hustypen "Annet småhus" omfatter hus med inntil 2½ etasjer (ekskl. underetasje), unntatt våningshus i tilknytning til gårdsdrift, eneboliger og horisontalt delte tomannsboliger. Hus som har én eller to vanlige leiligheter og hybelleilighet som er skilt ut som egen bolig, er også gruppert under denne hustypen.

Som blokk er regnet hus med 3 etasjer (ekskl. underetasje) eller mer.

Provisorisk boligbygg er hus m.v. som helt eller delvis er tatt i bruk til bolig for 10 år eller mindre (inkl. campingvogner, båter, telt, gammer o.l.).

Gruppen "Forretningsbygg m.v." omfatter hus hvor halvparten eller mindre av golvarealet nyttes til privatboliger, unntatt bygg for felleleshusholdning. Hus med to etasjer og hvor det er forretning i første etasje og bolig i annen etasje, er alltid gruppert under denne hustypen.

Som bygg for felleleshusholdning er regnet hus hvor det for bosatte og/eller midlertidig tilstedeværende er organisert felleleshusholdning. Hus i studentbyer o.l. er imidlertid aldri gruppert her. Av avgrensingsregler som det er gjort rede for under andre avsnitt, går det fram at oppgaver over tall på boliger, rom og bosatte i bygg for felleleshusholdning, bare omfatter privatboliger og rom og bosatte i disse boligene.

Byggeår

Som byggeår er for det enkelte hus regnet det år da minst halvparten av boligene i huset var ferdige til innflytning. Hus som er ombygd, er gruppert etter opprinnelig byggeår.

WC, bad

Boliger med eget wc/egget bad omfatter boliger med wc/bad som bare de bosatte i boligen har rett til å nytte, uten hensyn til om wc/bad ligger i eller utenfor boligen. Som boliger med felles wc/felles bad er regnet boliger som har wc/bad felles med en eller flere andre boliger.

Eier-/leierforhold

Personer med råderett over boligen som de er bosatt i (eier, leier den e.l.), er regnet som boliginnhavere.

Boliginnehavere (f.eks. medlemmer av borettslag) med aksje eller andel som gir borettslag til boligen, er alltid regnet som leieboere med aksje/andel, også i de tilfelle det er betalt innskott som er høyere enn pålydende verdi av aksjen/andelen.

Leieboere med innskott er boliginnehavere som har betalt innskott (f.eks. obligasjonsinnskott) for å leie boligen, men ikke leieboere som bare har betalt forskott på husleie.

Boliginnehavere som disponerer boligen vederlagsfritt eller som kårbolig, er regnet som leieboere.

En boliginnehaver er regnet å disponere boligen som tjenestebolig når den er stilt til disposisjon i samband med tjenesteforhold på vilkår av at boligen må fraflyttes når tjenesteforholdet opphører, uten hensyn til om det betales husleie eller ikke. Boliger som boliginnehaveren har aksje, andel eller innskott i, er imidlertid aldri regnet som tjenestebolig.

Gjennomsnittstall

Boliger pr. hus er lik tallet på privatboliger i hus som er med i tellingen (inkl. ubebodde boliger og boliger med bare midlertidig tilstedeværende) dividert med tallet på hus som er med i tellingen.

Bebodde boliger pr. hus er lik tallet på privatboliger som er med i tellingen dividert med tallet på hus som er med i tellingen.

Rom pr. bolig er lik tallet på rom (inkl. kjøkken på 6 m^2 eller mer) i privatboliger som er med i tellingen dividert med tallet på disse boligene.

Bosatte pr. bolig er lik tallet på bosatte i privatboliger dividert med tallet på privatboliger som er med i tellingen.

Bosatte pr. rom er lik tallet på bosatte i privatboliger dividert med tallet på rom (inkl. kjøkken på 6 m^2 eller mer) i privatboliger som er med i tellingen.

5. INNDELINGEN I TELLINGSKRETSE

For områder som i 1960 tilhørte herredskommune, er kretsinnstillingen foretatt av Byrådet og etter de samme retningslinjer som i 1960-tellingen. Følgende hovedregler er lagt til grunn for innstillingen:

1. En tellingskrets bør være mest mulig ensartet når det gjelder kommunikasjonsforhold, næringsstruktur og befolkningsutvikling.
2. Kretsgrenser må ikke skjære sogne- eller kommunegrenser.
3. En krets skal bestå enten bare av ett tettbygd strøk, del av tettbygd strøk eller av spredtbygd strøk. Som tettbygd strøk regnes områder med minst 200 bosatte på tellings-tidspunktet og hvor avstanden mellom bolighusene som regel ikke overstiger 50 meter. En hussamling som ligger mer enn 50 meter fra en tettbebyggelse, er imidlertid regnet som en del av det tettbygde strøket dersom hussamlingen naturlig hører sammen med tettbebyggelsen. Andre områder er regnet som spredtbygde strøk og er delt videre opp i tellingskretser.

I 1970-tellingen er det for områder som i 1960 tilhørte herredskommune, bare foretatt følgende endringer i kretsinnstillingen som da ble brukt:

1. Når regulering av kommune- eller sognegrenser førte til at en 1960-krets falt inn under mer enn én kommune eller ett sogn i 1970, er kretsen delt videre opp slik at kretsgrenser ikke skjærer kommune- eller sognegrenser.
2. Grensene for tettbygde strøk (og dermed for tettbygde kretser) er justert i samsvar med bosettingen pr. 1. november 1970 etter reglene for avgrensning av disse strøkene.
3. I de tilfelle avgrensingen i 1960-tellingen av spredtbygde kretser ikke var i samsvar med reglene for kretsinnstilling, er grensene justert i 1970-tellingen.

Innstillingen i tellingskretser av områder som i 1960 tilhørte bykommune, er foretatt av folke-registrene i samråd med kommunale myndigheter. I flere tilfelle er kretsinnstillingen for disse områdene ikke den samme som i 1960-tellingen. I begge tellingene er imidlertid grensene fastlagt slik at de ikke skjærer kommune- eller sognegrenser og at en krets består enten bare av tettbygd strøk eller bare av spredtbygd strøk (avgrenset etter reglene som er nevnt ovenfor).

Tettbygde strøk i områder som i 1960 tilhørte herredskommune, er vanligvis ikke delt opp i flere kretser. Byområder er imidlertid alltid regnet til flere kretser.

I vedlegg 1 er det gitt en kretsfortegnelse, i vedlegg 2 en kartskisse over kretsinnndelingen og i vedlegg 3 et oversiktskart over én eller flere tettbygde kretser.

6. Merknader til tabell 1

I tabell 1 har en generelt sett tatt sikte på å gi tall tilbake til 1801 etter kommuneinndelingen i 1970. Over et så langt tidsrom har det imidlertid skjedd så mange endringer i kommuneinndelingen at det for de fleste kommuner ikke kan gis en sammenlignbar tallserie for hele perioden.

I 1853 ble Ørlandet delt i to herreder - Ørlandet og Bjugn. I 1896 ble Agdenes skilt ut som eget herred fra Ørlandet.

I tabell 1 gjelder tallene for 1865 - 1890 Ørlandet sogn i Ørlandet herred.

TABELLER

1
 TABELL 1. FOLKEMENGDEN VED FOLKETELLINGENE 1801-1970

ÅR	FOLKE- MENGDE	ÅR	FOLKE- MENGDE	ÅR	FOLKE- MENGDE	ÅR	FOLKE- MENGDE	ÅR	FOLKE- MENGDE	ÅR	FOLKE- MENGDE
1801	1835	1865 ..	2 787	1900 ..	3 510	1930 ..	3 475	1960 ..	4 991
1815	1845	1875 ..	3 150	1910 ..	3 367	1946 ..	3 963	1970 ..	5 257
1825	1855	1890 ..	3 649	1920 ..	3 313	1950 ..	3 998		

1 SE MERKNADER TIL TABELL 1 PÅ SIDE 14

TABELL 2. FOLKEMENGDEN ETTER KJØNN OG INNTEKTSTAKERNES VIKTIGSTE KILDE TIL LIVSOPPHOLD OG NÆRING

VIKTIGSTE KILDE TIL LIVSOPPHOLD OG NÆRING	I ALT	MENN	KVIN- NER	INN- TEKTS- TAKERE	IKKE-INNTEKTSTAKERE				
					I ALT	HUS- MØDRE	ANDRE		
							I ALT	AV DISSE:	
								UNDER 16 ÅR	16-24 ÅR
I ALT	5 257	2 686	2 571	2 484	2 773	820	1 953	1 643	289
INNTEKT AV EGET ARBEID I ALT ..	4 464	2 375	2 089	1 874	2 590	767	1 823	1 547	264
JØRDBRUK OG SKOGBRUK M.V.	775	438	337	374	401	114	287	227	57
FISKE M.V. OG HVALFANGST	127	77	50	45	82	29	53	47	6
INDUSTRI M.V.	383	205	178	159	224	65	159	129	29
BYGGE- OG ANLEGGSVIRKSOMHET .	468	260	208	170	298	97	201	175	24
VAREHANDEL	369	171	198	164	205	52	153	133	19
SAMFERDSEL	366	220	146	193	173	63	110	95	15
TJENESTEYTENDE NÆRINGER	1 975	1 003	972	768	1 207	347	860	741	114
UOPPGITT NÆRING	1	1	-	1	-	-	-	-	-
PENSJON, TRYGD	665	251	414	541	124	46	78	62	13
FORMUE, LÅN M.V.	50	29	21	43	7	3	4	4	-
STIPEND M.V.	30	14	16	26	4	1	3	3	-
UOPPGITT	48	17	31	-	48	3	45	27	12

TABELL 3. PERSONER 16 ÅR OG OVER ETTER YRKESAKTIVITET, KJØNN OG ALDER

KJØNN OG ALDER	I ALT	UTEN YRKES- AKTI- VITET	MED YRKESAKTIVITET						
			I ALT	ARBEIDSTID I TIMER				UOPP- GITT	
				UNDER 100	100- 499	500- 999	1 000 OG MER		
							I ALT		AV DISSE: HELDAGS- ARBEID
I ALT	3 614	1 423	2 191	15	125	231	1 820	1 505	-
16-19	360	222	138	1	44	29	64	40	-
20-24	367	85	282	2	18	40	222	167	-
25-59	2 147	626	1 521	11	53	128	1 329	1 143	-
60-66	286	118	168	-	5	12	151	121	-
67-69	112	70	42	-	2	8	32	24	-
70 OG OVER	342	302	40	1	3	14	22	10	-
MENN I ALT	1 861	324	1 537	2	55	70	1 410	1 264	-
16-19	201	114	87	-	29	20	38	24	-
20-24	211	14	197	-	10	17	170	128	-
25-59	1 106	31	1 075	2	9	14	1 050	985	-
60-66	143	27	116	-	3	4	109	98	-
67-69	56	23	33	-	1	6	26	22	-
70 OG OVER	144	115	29	-	3	9	17	7	-
KVINNER I ALT	1 753	1 099	654	13	70	161	410	241	-
16-19 I ALT	159	108	51	1	15	9	26	16	-
AV DISSE: GIFTE ...	8	5	3	1	-	-	1	1	-
20-24 I ALT	156	71	85	2	8	23	52	39	-
AV DISSE: GIFTE ...	90	47	43	2	7	13	21	16	-
25-59 I ALT	1 041	595	446	9	44	114	279	158	-
AV DISSE: GIFTE ...	920	552	368	9	41	110	208	112	-
60-66	143	91	52	-	2	8	42	23	-
67-69	56	47	9	-	1	2	6	2	-
70 OG OVER	198	187	11	1	-	5	5	3	-

TABELL 4. PERSONER 16 ÅR OG OVER MED MINST 100 ARBEIDSTIMER ETTER YRKESSTATUS, ARBEIDSTID, KJØNN OG NÆRING/YRKESOMRADE

NÆRING/YRKESOMRADE	AV DISSE:					ARBEIDSTID I TIMER					
	I ALT	SELVSTEN- DIGE		MENN	KVIN- NER	100-999			1 000 OG MER		
		AN- SATTE				I ALT	MENN	KVIN- NER	I ALT	MENN	KVIN- NER
I ALT	2 176	1 560	386	1 535	641	356	125	231	1 820	1 410	410
NÆRING											
JORDBRUK	503	35	263	320	183	130	33	97	373	287	86
SKOGBRUK M.V.	-	-	-	-	-	-	-	-	-	-	-
FISKE M.V., HVALFANGST	49	21	26	48	1	7	:	:	42	:	:
BERGVERKSDRIFT M.V. ...	3	3	-	3	-	-	-	-	3	3	-
INDUSTRI	174	161	10	123	51	44	26	18	130	97	33
BYGGE- OG ANLEGGSVIRKS-	181	145	34	178	3	15	12	3	166	166	-
KRAFT-, VANNFORS. M.V.	13	13	-	12	1	3	:	:	10	:	:
VAREHANDEL	208	181	16	99	109	45	6	39	163	93	70
FINANSINSTITUSJONER ...	21	21	-	13	8	4	:	:	17	:	:
EIENDOMSDRIFT	-	-	-	-	-	-	-	-	-	-	-
SJØTRANSPORT	133	124	8	124	9	7	6	1	126	118	8
ANNEN SAMFERDSEL	68	57	11	43	25	10	3	7	58	40	18
CFE. ADM. OG FORSVAR ..	513	513	-	459	54	22	14	8	491	445	46
OFF. OG PRIV. TJ.YTING	228	222	5	99	129	51	12	39	177	87	90
LØNT HUSARBEID	25	25	-	-	25	5	-	5	20	-	20
ANNEN TJENESTEYTING ...	56	38	13	13	43	13	3	10	43	10	33
UOPPGITT	1	1	-	1	-	-	-	-	1	1	-
YRKESOMRADE											
TEKNISK, VITENSKAPELIG, HUMANISTISK OG KUNST- NERISK ARBEID I ALT ...	180	173	7	89	91	35	8	27	145	81	64
TEKNISK ARBEID	9	9	-	9	-	-	-	-	9	9	-
MEDISINSK ARBEID	6	3	3	5	1	:	:	:	:	5	:
SYKEPLEIE- OG ANNET PLEIARBEID	29	29	-	-	29	4	-	4	25	-	25
PEDAGOGISK ARBEID ...	96	96	-	50	46	22	5	17	74	45	29
ADM.- OG FORVALTNINGS- ARB., BEDR.- OG ORGANI- SASJONSLEDELSE I ALT ..	33	21	12	30	3	2	2	-	31	28	3
OFFENTLIG ADM.- OG FORVALTNINGSARBEID ..	5	5	-	5	-	1	1	-	4	4	-
BEDR. OG ORG.LEDELSE	28	16	12	25	3	1	1	-	27	24	3
KONTORARBEID	105	100	-	39	66	17	1	16	88	38	50
HANDELSARBEID I ALT ...	138	118	11	50	88	33	3	30	105	47	58
GROSSISTER OG DETALJISTER	10	-	10	9	1	1	:	:	9	:	:
HANDELSREISENDE- OG AGENTURARBEID	6	6	-	5	1	2	:	:	4	:	:
HANDELSARB. FRA KONT. OG DETALJHANDELSARB.	121	111	1	35	86	30	1	29	91	34	57
JORDBRUKS-, SKOGBRUKS- OG FISKEARBEID	551	56	289	368	183	137	40	97	414	328	86
GRUVE- OG SPRENGNINGS- ARBEID M.M.	2	2	-	2	-	:	:	-	:	:	-
TRANSPORT- OG KOMMUNI- KASJONSARBEID I ALT ...	216	194	19	193	23	13	9	4	203	184	19
VEGTRAFIKKARBEID ...	63	51	11	62	1	3	:	:	60	:	:
POST- OG TELEKOM.ARB.	33	33	-	13	20	4	1	3	29	12	17
INDUSTRI-, BYGGE- OG ANLEGG SARBEID I ALT ...	435	393	39	395	40	57	43	14	378	352	26
JERN- OG MET.VAREARB.	60	54	5	59	1	4	:	:	56	:	:
ELEKTROARBEID	32	31	1	31	1	2	:	:	30	:	:
TREARBEID	96	77	19	96	-	7	7	-	89	89	-
NÆRINGSMIDDELARBEID .	77	75	1	48	29	23	12	11	54	36	18
LASTE-, LOSSE- OG LAGERARBEID	55	55	-	55	-	9	9	-	46	46	-
SERVICEARBEID I ALT ...	190	177	9	43	147	49	6	43	141	37	104
SIVILT OVERVÅKNINGS- OG TRYGGINGSARBEID ..	11	11	-	11	-	1	1	-	10	10	-
HOTELL- OG RESTAU- RANTARBEID, HUSARBEID VAKTMESTER- OG RENGJØRINGSARBEID ...	73	73	-	12	61	29	2	27	44	10	34
MILITÆRT ARBEID	326	326	-	326	-	13	13	-	313	313	-
UOPPGITT	-	-	-	-	-	-	-	-	-	-	-

1 BARE ET UTVALG AV YRKESOMRADER ER SPESIFISERT

TABELL 5. PERSONER 16-69 ÅR ETTER YRKESAKTIVITET, KJØNN OG HØYESTE UTDANNING

KJØNN CG 1 HØYESTE UTDANNING	I ALT	UTEN YRKESAKTIVITET, ARBEIDST. UNDER 100 TIMER ELLER UOPPGITT		MED 100 ARBEIDSTIMER ELLER MER					
		I ALT	AV DISSE: I ALT ELEVER, STU- DENTER	100-499 TIMER		500-999 TIMER		1 000 TIMER OG MER	
				I ALT	AV DISSE: ELEVER, STU- CENTER	I ALT	AV DISSE: ELEVER, STU- DENTER		
I ALT	3 272	1 135	247	2 137	122	54	217	44	1 798
MENN I ALT	1 717	211	129	1 506	52	39	61	26	1 393
UNGDØMSSKOLENIVA, 7-9 ÅR, I ALT ..	1 027	139	60	888	22	14	37	7	829
7-ÅRIG FOLKESKOLE	611	70	5	541	7	2	21	-	513
ALLMENT FAGFELT ELLERS	180	53	46	127	9	8	5	-	113
ADMINISTRASJON OG ØKONOMI	48	2	-	46	1	-	-	-	45
INDUSTRI, HÅNDVERK OG TEKNIKK ..	123	12	8	111	4	3	9	5	98
SAMFERDSEL	17	1	-	16	-	-	1	1	15
JORDBRUK, SKOGBRUK OG FISKE	43	1	1	42	1	1	1	1	40
TJENESTEYTING OG FORSVAR	5	-	-	5	-	-	-	-	5
GYMNASNIVA I, 10 ÅR, I ALT	325	49	47	276	18	16	10	8	248
ALLMENT FAGFELT	145	42	41	103	16	15	9	8	78
ADMINISTRASJON OG ØKONOMI	-	-	-	-	-	-	-	-	-
INDUSTRI, HÅNDVERK OG TEKNIKK ..	34	4	4	30	-	-	1	-	29
SAMFERDSEL	24	1	1	23	-	-	-	-	23
JORDBRUK, SKOGBRUK OG FISKE	54	-	-	54	1	1	-	-	53
TJENESTEYTING OG FORSVAR	68	2	1	66	1	-	-	-	65
GYMNASNIVA II,III, 11-12 ÅR, I ALT	253	10	10	243	10	8	6	5	227
ALLMENT FAGFELT	55	7	7	48	7	7	5	5	36
ADMINISTRASJON OG ØKONOMI	4	-	-	4	-	-	-	-	4
INDUSTRI, HÅNDVERK OG TEKNIKK ..	55	1	1	54	2	1	-	-	52
SAMFERDSEL	22	1	1	21	-	-	-	-	21
TJENESTEYTING OG FORSVAR	109	1	1	108	1	-	1	-	106
UNIVERSITETS- OG HØGSKOLENIVA I, 13-14 ÅR, I ALT	49	1	1	48	1	1	3	2	44
UNDERVISNING	27	1	1	26	1	1	2	1	23
NATURVITENSKAP OG TEKNIKK	16	-	-	16	-	-	-	-	16
UNIVERSITETS-, HØGSKOLENIVA II,III OG FORSKERNIVA, OVER 14 ÅR, I ALT	49	1	1	48	1	-	4	3	43
UNDERVISNING	13	-	-	13	1	-	3	3	9
UOPPGITT ELLER INGEN UTDANNING ...	14	11	10	3	-	-	1	1	2
KVINNER I ALT	1 555	924	118	631	70	15	156	18	405
UNGDØMSSKOLENIVA, 7-9 ÅR, I ALT ..	1 205	754	61	451	44	5	116	3	291
7-ÅRIG FOLKESKOLE	629	405	2	224	20	-	62	-	142
ALLMENT FAGFELT ELLERS	305	203	46	102	8	2	28	-	66
ADMINISTRASJON OG ØKONOMI	118	63	5	55	8	1	10	-	37
INDUSTRI, HÅNDVERK OG TEKNIKK ..	57	28	8	29	5	2	6	1	18
SAMFERDSEL	-	-	-	-	-	-	-	-	-
HELSEVERN	14	6	-	8	1	-	1	-	6
TJENESTEYTING OG FORSVAR	77	45	-	32	2	-	8	2	22
GYMNASNIVA I, 10 ÅR, I ALT	225	121	35	104	17	7	25	7	62
ALLMENT FAGFELT	174	94	33	80	13	7	17	7	50
ADMINISTRASJON OG ØKONOMI	-	-	-	-	-	-	-	-	-
INDUSTRI, HÅNDVERK OG TEKNIKK ..	35	17	1	18	-	-	-	-	8
SAMFERDSEL	8	4	-	4	-	-	-	-	-
HELSEVERN	7	5	-	2	-	-	-	-	-
TJENESTEYTING OG FORSVAR	-	-	-	-	-	-	-	-	-
GYMNASNIVA II,III, 11-12 ÅR, I ALT	61	25	12	36	4	2	7	3	25
ALLMENT FAGFELT	33	17	12	16	3	2	5	2	8
INDUSTRI, HÅNDVERK OG TEKNIKK ..	7	2	-	5	1	-	1	1	3
SAMFERDSEL	-	-	-	-	-	-	-	-	-
HELSEVERN	13	5	-	8	-	-	-	-	8
TJENESTEYTING OG FORSVAR	5	1	-	4	-	-	-	-	4
UNIVERSITETS- OG HØGSKOLENIVA I, 13-14 ÅR, I ALT	43	11	1	32	5	1	7	4	20
UNDERVISNING	30	4	-	26	3	1	6	4	17
ADMINISTRASJON, ØKONOMI, SAMFUNNSVITENSKAP OG JUS	6	2	-	4	2	-	-	-	2
NATURVITENSKAP OG TEKNIKK	-	-	-	-	-	-	-	-	-
UNIVERSITETS-, HØGSKOLENIVA II,III OG FORSKERNIVA, OVER 14 ÅR, I ALT	8	1	-	7	-	-	1	1	6
UNDERVISNING	3	-	-	3	-	-	-	-	3
ADMINISTRASJON, ØKONOMI, SAMFUNNSVITENSKAP OG JUS	-	-	-	-	-	-	-	-	-
NATURVITENSKAP OG TEKNIKK	-	-	-	-	-	-	-	-	-
UOPPGITT ELLER INGEN UTDANNING ...	13	12	9	1	-	-	-	-	1

1 BARE ET UTVALG AV FAGOMRÅDER ER SPESIFISERT UNDER DE ENKELTE UTDANNINGSNIVAER

TABELL 6. YRKESAKTIVE, SKOLEELEVER OG STUDENTER 16 ÅR OG OVER ETTER KJØNN OG ARBEIDS-/SKOLE-/STUDIESTED PR. 1. NOVEMBER 1970

ARBEIDS-/SKOLE-/STUDIESTED	I ALT	1			2		
		YRKESAKTIVE			SKOLEELEVER OG STUDENTER		
		I ALT	MENN	KVINNER	I ALT	MENN	KVINNER
I ALT	2 327	2 012	1 416	596	315	185	130
I KOMMUNEN	1 970	1 799	1 221	578	171	91	80
BJUGN	75	10	7	3	65	43	22
TRONDHEIM	58	24	22	2	34	28	6
OSLO	16	1	-	1	15	9	6
ANDRE KOMMUNER I FYLKET	12	7	5	2	5	1	4
ANDRE KOMMUNER UTENFOR FYLKET ...	32	11	10	1	21	11	10
ANNET STED	164	160	151	9	4	2	2

1 EKSKL. PERSONER SOM AVTJENTE VERNEPLIKTSTJENESTE OG YRKESAKTIVE SOM IKKE HAR OPPGITT ARBEIDSSTED
 2 EKSKL. SKOLEELEVER OG STUDENTER SOM IKKE HAR OPPGITT SKOLE-/STUDIESTED

TABELL 7. FAMILIER OG PERSONER ETTER FAMILIETYPE OG HUSHOLDNINGSTYPE

HUSHOLDNINGSTYPE	I ALT		FAMILIER MED EN PERSON	FAMILIER MED TO ELLER FLERE PERSONER						
	FAMILIER	PERSONER		I ALT		EKTEPAR UTEN UGIFTE BARN	EKTEPAR MED UGIFTE BARN		MOR ELLER FAR MED UGIFTE BARN	
				FAMILIER	PERSONER		FAMILIER	PERSONER	FAMILIER	PERSONER
I ALT	1 843	5 257	542	1 301	4 715	291	900	3 865	110	268
PRIVATHUSHOLDNING I ALT ..	1 798	5 209	500	1 298	4 709	288	900	3 865	110	268
MED EN FAMILIE	1 358	4 287	274	1 084	4 013	235	783	3 376	66	167
MED TO FAMILIER	374	801	188	186	613	47	104	437	35	82
MED FLERE FAMILIER	66	121	38	28	83	6	13	52	9	19
FELLESHUSHOLDNING	42	45	39	3	6	3	-	-	-	-
ANNEN HUSHOLDNING	3	3	3	-	-	-	-	-	-	-

TABELL 8. PERSONER 16 ÅR OG OVER MED EGEN BOLIG ETTER ALDER, EKTESKAPELIG STATUS OG KJØNN

EKTESKAPELIG STATUS OG KJØNN	I ALT	ALDER								
		16-19	20-24	25-29	30-39	40-49	50-59	60-69	70-79	80 OG OVER
		PERSONER 16 ÅR OG OVER I ALT ...	3 614	360	367	373	648	613	513	398
AV DISSE: MED EGEN BOLIG	2 702	10	156	275	603	587	480	356	191	44
MENN I ALT	1 861	201	211	176	342	321	267	199	102	42
AV DISSE: MED EGEN BOLIG	1 344	4	69	108	315	298	257	185	86	22
KVINNER I ALT	1 753	159	156	197	306	292	246	199	140	58
AV DISSE: MED EGEN BOLIG	1 358	6	87	167	288	289	223	171	105	22
UGIFTE I ALT	921	351	229	89	57	41	50	51	35	18
AV DISSE: MED EGEN BOLIG	213	6	49	19	26	25	32	33	19	4
MENN I ALT	576	200	167	64	44	36	28	24	9	4
AV DISSE: MED EGEN BOLIG	143	4	39	10	22	21	22	18	6	1
KVINNER I ALT	345	151	62	25	13	5	22	27	26	14
AV DISSE: MED EGEN BOLIG	70	2	10	9	4	4	10	15	13	3
GIFTE OG SEPARERTE I ALT	2 421	9	137	282	576	554	428	275	128	32
AV DISSE: MED EGEN BOLIG	2 295	4	107	254	567	546	417	262	118	20
MENN I ALT	1 212	1	44	112	295	279	231	161	66	23
AV DISSE: MED EGEN BOLIG	1 150	-	30	98	291	273	228	154	60	16
KVINNER I ALT	1 209	8	93	170	281	275	197	114	62	9
AV DISSE: MED EGEN BOLIG	1 145	4	77	156	276	273	189	108	58	4
FØR GIFTE I ALT	272	-	1	2	15	18	35	72	79	50
AV DISSE: MED EGEN BOLIG	194	-	-	2	10	16	31	61	54	20
MENN I ALT	73	-	-	-	3	6	8	14	27	15
AV DISSE: MED EGEN BOLIG	51	-	-	-	2	4	7	13	20	5
KVINNER I ALT	199	-	1	2	12	12	27	58	52	35
AV DISSE: MED EGEN BOLIG	143	-	-	2	8	12	24	48	34	15

TABELL 9. HUS, BOLIGER, ROM OG BOSATTE ETTER HUSTYPE

	PERMANENT BOLIGBYGG										PRO- VI- SOR- BO- LIG- BYGG	FOR- RET- NING- BYGG M.V.	BYGG FOR- FEL- LES- HOLD- NING	UOPP- GITT HUS- TYPE
	I ALT	VA- NING- HUS I ALT	FRITT- LIGG- ENDE BOLIG	ENE- BOLIG I REKKE, KJEDE, ATRIUM M.V.	ANNEN ENE- BOLIG	HORI- SCN- TALT DEL TO- MANN- BOLIG	ANNET SMÅHUS	BLOKK	ISK	BO-				
HUS	1 346	1 301	391	700	121	-	42	47	-	2	35	8	-	
BOLIGER I ALT ...	1 699	1 637	465	700	121	-	84	267	-	2	53	7	-	
AV DISSE: BEBODDE	1 566	1 507	452	700	121	-	82	152	-	2	50	7	-	
ROM	7 995	7 777	2 683	3 707	621	-	318	448	-	7	191	20	-	
BOSATTE	5 209	5 042	1 518	2 429	496	-	225	374	-	:	147	:	-	
BOLIGER PR. HUS .	1,3	1,3	1,2	1,0	1,0	-	2,0	5,7	-	1,0	1,5	0,9	-	
ROM PR. BOLIG ...	5,1	5,2	5,9	5,3	5,1	-	3,9	2,9	-	3,5	3,8	2,9	-	
BOSATTE PR. BOLIG	3,3	3,3	3,4	3,5	4,1	-	2,7	2,5	-	:	2,9	:	-	
BOSATTE PR. ROM .	0,7	0,6	0,6	0,7	0,8	-	0,7	0,8	-	:	0,8	:	-	

TABELL 10. BEBODDE BOLIGER ETTER HUSTYPE OG BYGGGEAR, OG HUS, ROM OG BOSATTE ETTER HUSETS BYGGGEAR

HUSETS BYGGGEAR	HUS	BEBODDE BOLIGER							ROM	BOSATTE	BOSATTE				
		I ALT	I PERMANENTE BOLIGBYGG				I BLOKK- ER	I ANDRE BYGG			PR. LIG- ER HUS	ROM BO- LIG	PR. BO- LIG	PR. ROM	PR. ROM
			I ALT	I VANINGS- HUS TILKN. TIL GÅRDS- DRIFT OG FRITTL. OG ENEBOLIGER	I ANDRE ENE- OG TC- BOLIGER	I BLOKK- ER									
I ALT	1 346	1 566	1 507	1 152	355	-	59	7 995	5 209	1,2	5,1	3,3	0,7		
1900 OG FØR	217	245	243	229	14	-	2	1 382	781	1,1	5,6	3,2	0,6		
1901-1910	41	49	49	47	2	-	-	285	142	1,2	5,8	2,9	0,5		
1911-1920	71	87	75	69	6	-	12	446	226	1,2	5,1	2,6	0,5		
1921-1930	73	82	77	74	3	-	5	450	230	1,1	5,5	2,8	0,5		
1931-1940	103	116	110	91	19	-	6	573	304	1,1	4,9	2,6	0,5		
1941-1945	24	25	24	22	2	-	1	115	91	1,0	4,6	3,6	0,8		
1946-1950	123	127	121	111	10	-	6	666	426	1,0	5,2	3,4	0,6		
1951-1960	319	444	429	242	187	-	15	2 053	1 511	1,4	4,6	3,4	0,7		
1961-1970	373	389	377	265	112	-	12	2 015	1 493	1,0	5,2	3,8	0,7		
UOPPGITT	2	2	2	2	-	-	-	10	5	1,0	5,0	2,5	0,5		

TABELL 11. BEBODDE BOLIGER ETTER HUSTYPE OG TALLET PÅ ROM, OG BOSATTE ETTER TALLET PÅ ROM I BOLIGEN

TALLET PÅ ROM, EKSKL. KJØKKEN	BEBODDE BOLIGER							I ALT	PR. ROM
	I ALT	I PERMANENTE BOLIGBYGG				I BLOKKER	I ANDRE BYGG		
		I ALT	I VANINGS- HUS TILKN. TIL GÅRDS- DRIFT OG FRITTL. OG ENEBOLIGER	I ANDRE ENE- OG TC- BOLIGER OG SMÅHUS	I BLOKKER				
I ALT	1 566	1 507	1 152	355	-	59	5 209	0,7	
0 ROM ELLER UOPPGITT ..	1	1	1	-	-	-	5	..	
1 ROM I ALT	100	85	19	66	-	15	138	1,0	
MED KJØKKEN I ALT ...	38	31	19	12	-	7	72	1,0	
UNDER 6 KVM.	4	4	1	3	-	-	13	3,3	
6 KVM. OG MER	34	27	18	9	-	7	59	0,9	
UTEN KJØKKEN	62	54	-	54	-	8	66	1,1	
2 ROM I ALT	144	134	70	64	-	10	328	0,8	
MED KJØKKEN	141	134	70	64	-	7	325	0,8	
UTEN KJØKKEN	3	-	-	-	-	3	3	0,5	
3 ROM	219	208	163	45	-	11	624	0,7	
4 ROM	514	501	374	127	-	13	1 866	0,7	
5 ROM	301	294	250	44	-	7	1 135	0,6	
6 ROM	159	156	152	4	-	3	612	0,6	
7 ROM	72	72	70	2	-	-	285	0,5	
8 ROM OG MER	56	56	53	3	-	-	216	0,4	

TABELL 12. BEBODDE BOLIGER, ROM OG BOSATTE ETTER BOLIGTETTHET

	I ALT	BOSATTE PR. ROM, INKL. KJØKKEN PÅ 6 KVM. OG MER								0 ROM ELLER UOPP- GITT	
		UNDER 0,25	0,25- 0,49	0,50- 0,74	0,75- 0,99	1,00- 1,24	1,25- 1,49	1,50- 1,74	1,75- 1,99		2,00 OG MER
BEBODDE BOLIGER	1 566	112	333	455	236	318	55	29	10	17	1
ROM	7 995	740	1 864	2 406	1 274	1 294	233	110	43	31	..
BOSATTE	5 209	131	653	1 422	1 028	1 346	306	171	76	71	5
ROM PR. BOLIG	5,1	6,6	5,6	5,3	5,4	4,1	4,2	3,8	4,3	1,8	..
BOSATTE PR. BOLIG	3,3	1,2	2,0	3,1	4,4	4,2	5,6	5,9	7,6	4,2	5,0

TABELL 13. BEBODDE BOLIGER, ROM OG BOSATTE ETTER BOLIGENS UTSTYR

	I ALT	INNLAGT VANN I HUSET								IKKE INN- LAGT VANN I HUSET	UOPP- GITT
		EGET WC		FELLES WC		EGET ELLER FELLES WC OG UTEN BAD		UTEN WC			
		EGET BAD	FELLES BAD	EGET BAD	FELLES BAD	EGET ELLER FELLES BAD	EGET ELLER FELLES BAD	UTEN BAD	UTEN BAD		
BEBODDE BOLIGER	1 566	1 496	827	19	11	93	55	107	384	70	-
ROM	7 995	7 696	4 505	74	39	191	246	669	1 972	299	-
BOSATTE	5 209	5 043	3 127	39	34	150	180	405	1 108	166	-
ROM PR. BOLIG	5,1	5,1	5,4	3,9	3,5	2,1	4,5	6,3	5,1	4,3	-
BOSATTE PR. BOLIG	3,3	3,4	3,8	2,1	3,1	1,6	3,3	3,8	2,9	2,4	-
BOSATTE PR. ROM	0,7	0,7	0,7	0,5	0,9	0,8	0,7	0,6	0,6	0,6	-

TABELL 14. BEBODDE BOLIGER, ROM OG BOSATTE ETTER EIER-/LEIERFORHOLDET TIL BOLIGEN

	I ALT	BOLIGINNEHAVEREN DISPONERER BOLIGEN SOM								TJEN- ESTE- ELLER FOR- PAK- TER- BOLIG	UOPP- GITT
		EIER	LEIEBOER				TJEN- ESTE- ELLER FOR- PAK- TER- BOLIG				
			MED AKSJE/ANDEL		UTEN AKSJE/ANDEL						
BEBODDE BOLIGER ...	1 566	1 043	330	46	46	-	284	3	281	193	-
ROM	7 995	5 903	1 411	228	228	-	1 183	14	1 169	681	-
BOSATTE	5 209	3 703	954	201	201	-	753	8	745	552	-
ROM PR. BOLIG	5,1	5,7	4,3	5,0	5,0	-	4,2	4,7	4,2	3,5	-
BOSATTE PR. BOLIG .	3,3	3,6	2,9	4,4	4,4	-	2,7	2,7	2,7	2,9	-
BOSATTE PR. ROM ...	0,7	0,6	0,7	0,9	0,9	-	0,6	0,6	0,6	0,8	-

TABELL 15. FOLKEMENGDEN ETTER ALDER, KJØNN OG TELLINGSKRETS

TELLINGSKRETS OG KJØNN	I ALT	ALDER									
		UNDER 7	7-15	16-19	20-24	25-29	30-39	40-49	50-59	60-69	70 OG OVER
KOMMUNEN I ALT	5 257	678	965	360	367	373	648	613	513	398	342
MENN I ALT	2 686	347	478	201	211	176	342	321	267	199	144
UGIFTE	1 401	347	478	200	167	64	44	36	28	24	13
GIFTE OG SEPARERTE	1 212	-	-	1	44	112	295	279	231	161	89
FØR GIFTE	73	-	-	-	-	-	3	6	8	14	42
KVINNER I ALT	2 571	331	487	159	156	197	306	292	246	199	198
UGIFTE	1 163	331	487	151	62	25	13	5	22	27	40
GIFTE OG SEPARERTE	1 209	-	-	8	93	170	281	275	197	114	71
FØR GIFTE	199	-	-	-	1	2	12	12	27	58	87
TETTBYGDE KRETSE I ALT ...	2 248	318	430	159	151	178	303	280	170	141	118
MENN	1 130	180	201	89	76	79	160	145	88	64	48
KVINNER	1 118	138	229	70	75	99	143	135	82	77	70
05 BREKSTAD	1 451	219	282	106	97	122	197	206	97	55	70
MENN	731	121	136	61	50	55	102	103	56	21	26
KVINNER	720	98	146	45	47	67	95	103	41	34	44
08 UTHAUG	472	50	86	28	35	28	60	42	49	61	33
MENN	242	29	42	19	19	9	34	21	21	33	15
KVINNER	230	21	44	9	16	19	26	21	28	28	18
11 CPPHAUG	325	49	62	25	19	28	46	32	24	25	15
MENN	157	30	23	9	7	15	24	21	11	10	7
KVINNER	168	19	39	16	12	13	22	11	13	15	8
SPREDTBYGDE KRETSE I ALT .	3 006	359	535	201	215	194	345	333	343	257	224
MENN	1 555	167	277	112	134	97	182	176	179	135	96
KVINNER	1 451	192	258	89	81	97	163	157	164	122	128
01 KRÅKVÅG	72	4	16	8	6	6	-	7	10	8	7
MENN	43	1	12	5	4	4	-	4	6	5	2
KVINNER	29	3	4	3	2	2	-	3	4	3	5
02 STORFOSNA	271	33	41	22	15	21	25	25	38	32	19
MENN	143	18	21	15	8	12	13	12	18	19	7
KVINNER	128	15	20	7	7	9	12	13	20	13	12
03 GARTEN	210	21	37	14	10	10	31	26	28	10	23
MENN	103	7	18	7	8	3	17	15	17	2	9
KVINNER	107	14	19	7	2	7	14	11	11	8	14
04 GRANDE	436	44	74	28	28	17	51	62	50	48	34
MENN	225	21	39	13	17	10	23	33	28	25	16
KVINNER	211	23	35	15	11	7	28	29	22	23	18
06 HARBERG	474	66	79	30	60	40	70	41	46	25	17
MENN	256	23	40	16	46	24	41	19	26	15	6
KVINNER	218	43	39	14	14	16	29	22	20	10	11
07 RØNNE/RYGGEN	213	32	35	11	18	16	23	19	19	22	18
MENN	107	15	19	6	12	6	12	12	10	8	7
KVINNER	106	17	16	5	6	10	11	7	9	14	11
09 UTSTRAND	233	29	40	15	13	12	20	32	20	26	26
MENN	124	19	23	6	4	6	10	20	10	12	14
KVINNER	109	10	17	9	9	6	10	12	10	14	12
10 INNSTRAND/DØSVIK	250	22	35	18	21	17	16	31	43	21	26
MENN	130	10	20	11	12	9	8	15	21	13	11
KVINNER	120	12	15	7	9	8	8	16	22	8	15
12 CPPHAUG	482	63	103	37	22	31	51	55	59	33	28
MENN	238	33	47	20	12	14	25	29	30	17	11
KVINNER	244	30	56	17	10	17	26	26	29	16	17
13 AUSTRÅT	365	45	75	18	22	24	58	35	30	32	26
MENN	186	20	38	13	11	9	33	17	13	19	13
KVINNER	179	25	37	5	11	15	25	18	17	13	13
UTEN FAST BOPEL I ALT	3	1	-	-	1	1	-	-	-	-	-
MENN	1	-	-	-	1	-	-	-	-	-	-
KVINNER	2	1	-	-	-	1	-	-	-	-	-

TABELL 16. PERSONER 16 ÅR OG OVER ETTER VIKTIGSTE KILDE TIL LIVSOPPHOLD, NÆRING, KJØNN OG TELLINGSKRETS

VIKTIGSTE KILDE TIL LIVSOPPHOLD											
INNTEKT AV EGET ARBEID											
TELLINGSKRETS OG KJØNN	I ALT	NÆRING						PEN- SJON, TRYGD	FOR- MUE, LAN, STI- PEND M.V.	HUSAR- BEID I HJEM- MET, FORSØR- GET	
		I ALT	JORD- SKOG- BRUK, FISKE M.V., HVAL- FANGST	INDU- STRI- M.V., BYGGE- OG ANL. VIRK- SOMHET	VARE- HANDEL	SAM- FERD- SEL	TJEN- ESTE- YTENDE NÆR- INGER				
KOMMUNEN I ALT	3 614	1 874	419	329	164	193	768	1	541	69	1 130
MENN	1 861	1 440	328	291	92	164	564	1	209	40	172
KVINNER	1 753	434	91	38	72	29	204	-	332	29	958
TETTBYGDE KRETSE I ALT ...	1 500	763	36	115	98	91	423	-	194	23	520
MENN	749	577	30	97	55	78	317	-	71	13	88
KVINNER	751	186	6	18	43	13	106	-	123	10	432
05 BREKSTAD	950	489	15	62	60	37	315	-	95	17	349
MENN	474	371	11	53	33	33	241	-	30	10	63
KVINNER	476	118	4	9	27	4	74	-	65	7	286
08 UTHAUG	336	163	6	35	17	35	70	-	71	4	98
MENN	171	120	6	26	9	30	49	-	31	2	18
KVINNER	165	43	-	9	8	5	21	-	40	2	80
11 CPPHAUG	214	111	15	18	21	19	38	-	28	2	73
MENN	104	86	13	18	13	15	27	-	10	1	7
KVINNER	110	25	2	-	8	4	11	-	18	1	66
SPREDTBYGDE KRETSE I ALT .	2 112	1 110	383	214	66	101	345	1	347	46	609
MENN	1 111	862	298	194	37	85	247	1	138	27	84
KVINNER	1 001	248	85	20	29	16	98	-	209	19	525
01 KRÅKVAG	52	22	8	4	-	6	4	-	12	4	14
MENN	30	19	7	3	-	6	3	-	6	3	2
KVINNER	22	3	1	1	-	-	1	-	6	1	12
02 STORFOSNA	197	109	66	13	4	20	6	-	35	5	48
MENN	104	74	38	11	1	20	4	-	12	3	15
KVINNER	93	35	28	2	3	-	2	-	23	2	33
03 GARTEN	152	77	33	19	6	9	9	1	32	-	43
MENN	78	63	32	16	3	8	3	1	10	-	5
KVINNER	74	14	1	3	3	1	6	-	22	-	38
04 GRANDE	318	161	68	38	5	15	35	-	53	8	96
MENN	165	127	52	34	3	14	24	-	23	6	9
KVINNER	153	34	16	4	2	1	11	-	30	2	87
06 HÅRBERG	329	191	30	19	7	10	125	-	24	12	102
MENN	193	164	28	17	4	9	106	-	9	7	13
KVINNER	136	27	2	2	3	1	19	-	15	5	89
07 RØNNE/RYGGEN	146	75	25	18	9	4	19	-	28	3	40
MENN	73	58	17	18	7	3	13	-	10	1	4
KVINNER	73	17	8	-	2	1	6	-	18	2	36
09 UTSTRAND	164	90	54	14	7	3	12	-	34	1	39
MENN	82	61	37	14	4	2	4	-	18	-	3
KVINNER	82	29	17	-	3	1	8	-	16	1	36
10 INNSTRAND/DØSVIK	193	96	26	26	10	9	25	-	43	-	54
MENN	100	71	23	24	3	8	13	-	20	-	9
KVINNER	93	25	3	2	7	1	12	-	23	-	45
12 CPPHAUG	316	159	36	41	9	17	56	-	48	9	100
MENN	158	124	33	39	7	9	36	-	16	4	14
KVINNER	158	35	3	2	2	8	20	-	32	5	86
13 AUSTRAT	245	130	37	22	9	8	54	-	38	4	73
MENN	128	101	31	18	5	6	41	-	14	3	10
KVINNER	117	29	6	4	4	2	13	-	24	1	63
UTEN FAST BOPEL I ALT	2	1	-	-	-	1	-	-	-	-	1
MENN	1	1	-	-	-	1	-	-	-	-	-
KVINNER	1	-	-	-	-	-	-	-	-	-	1

TABELL 17. HOVEDTALL FOR HUS OG BEBODDE BOLIGER I DE ENKELTE TELLINGSKRETSETER

TELLINGSKRETS	HUS				BEBODDE BOLIGER							BO-SAT- TE PR. ROM
	AV DISSE:				AV DISSE MED:							
	I ALT	VIN-HUS	BYGGEGAR		I ALT	INNLAGT VANN I HUSET	EGET WC OG EGET BAD	WC OG BAD ELLERS	EGET ELLER FELLES WC OG UTEN BAD	EGET ELLER FELLES BAD OG UTEN WC		
		TILKN. GARDS- DRIFT, FRITTL. ENEBOL.	1946- 1960	1961- 1970								
KOMMUNEN I ALT	1 346	1 091	442	373	1 566	1 496	827	123	55	107	0,7	
TETTBYGDE KRETSETER I ALT ...	530	344	219	193	636	619	448	49	29	27	0,7	
05 BREKSTAD	316	158	130	145	398	396	323	37	17	5	0,7	
08 UTHAUG	132	119	64	22	143	130	71	3	6	14	0,6	
11 CPPHAUG	82	67	25	26	95	93	54	9	6	8	0,7	
SPREDTBYGDE KRETSETER I ALT .	816	747	223	180	930	877	379	74	26	80	0,6	
01 KRÅKVÅG	17	17	5	2	19	17	3	-	1	3	0,7	
02 STORFOSNA	80	78	15	13	85	77	6	-	-	6	0,6	
03 GARTEN	64	60	21	19	67	65	31	2	7	5	0,6	
04 GRANDE	118	111	37	15	129	126	45	7	5	14	0,6	
06 HÅRBERG	117	85	28	43	164	162	74	47	4	8	0,7	
07 RØNNE/RYGGEN	55	51	18	11	66	64	37	6	2	9	0,6	
09 UTSTRAND	63	59	11	8	69	56	21	3	1	11	0,6	
10 INNSTRAND/DØSVIK	73	69	21	15	83	79	38	3	1	7	0,6	
12 CPPHAUG	130	122	44	30	141	134	69	5	3	12	0,6	
13 AUSTRAT	99	95	23	24	107	97	55	1	2	5	0,6	

KRETSFORTEGNELSE

Krets- nr.	Navnet på kretsen	Krets- type ¹⁾	Omfang (Eiendommer med bebodde hus)
0	Uten fast bopel	0	..
1	Kråkvåg	S	Gnr. 59.
2	Storfosna	S	Gnr. 60.
3	Garten	S	Gnr. 61.
4	Grande	S	Gnr. 62, 63, gnr. 64 bnr. 2-11, 13-22, 24, 26, 27, 29, 30, 32-34, 36, 38, 40, 42, 47, 48, 55, 60, 62, 64, 66, 67, 74, 75, 77, 79, 80, 83, 86, 88, 89, 92 og 94, gnr. 65, gnr. 69 bnr. 39.
5	Brekstad	T	Se vedlegg 3.
6	Hårberg	S	Gnr. 64 bnr. 41, gnr. 66-68, gnr. 69 bnr. 1, 4, 9, 14-17, 22, 29, 66, 71, 74 og 87-91, gnr. 70. Unntatt bnr. under krets 5.
7	Rønne/Ryggen	S	Gnr. 71 og 72.
8	Uthaug	T	Se vedlegg 3.
9	Utstrand	S	Gnr. 73-75. Unntatt bnr. under krets 8.
10	Innstrand/Døsvik	S	Gnr. 76-77.
11	Opphaug	T	Se vedlegg 3.
12	Opphaug	S	Gnr. 78-81. Unntatt bnr. under krets 11.
13	Austråt	S	Gnr. 82.

1) T=Tettbygd krets. S=Spredtbygd krets.

1. The first part of the document discusses the importance of maintaining accurate records of all transactions and activities. It emphasizes that proper record-keeping is essential for transparency and accountability, particularly in financial matters. The text suggests that organizations should implement robust systems to track and document every aspect of their operations.

2. The second part of the document addresses the challenges of data management in a rapidly changing environment. It highlights the need for flexible and scalable solutions that can adapt to new requirements and technologies. The author argues that investing in modern data infrastructure is crucial for long-term success and growth.

3. The third part of the document focuses on the role of leadership in driving organizational change. It stresses that effective leaders must communicate a clear vision and inspire their teams to embrace new initiatives. The text provides several practical strategies for fostering a culture of innovation and continuous improvement.

4. The fourth part of the document explores the impact of external factors on organizational performance. It discusses how market trends, regulatory changes, and technological advancements can influence business outcomes. The author offers insights into how organizations can proactively manage these risks and opportunities.

5. The fifth part of the document concludes with a call to action, urging organizations to take immediate steps to address the issues discussed. It encourages a proactive approach to problem-solving and a commitment to excellence in all aspects of the organization's work.

1621 ØRLAND

TEGNFORKLARING

— KOMMUNEGRENSE 1970

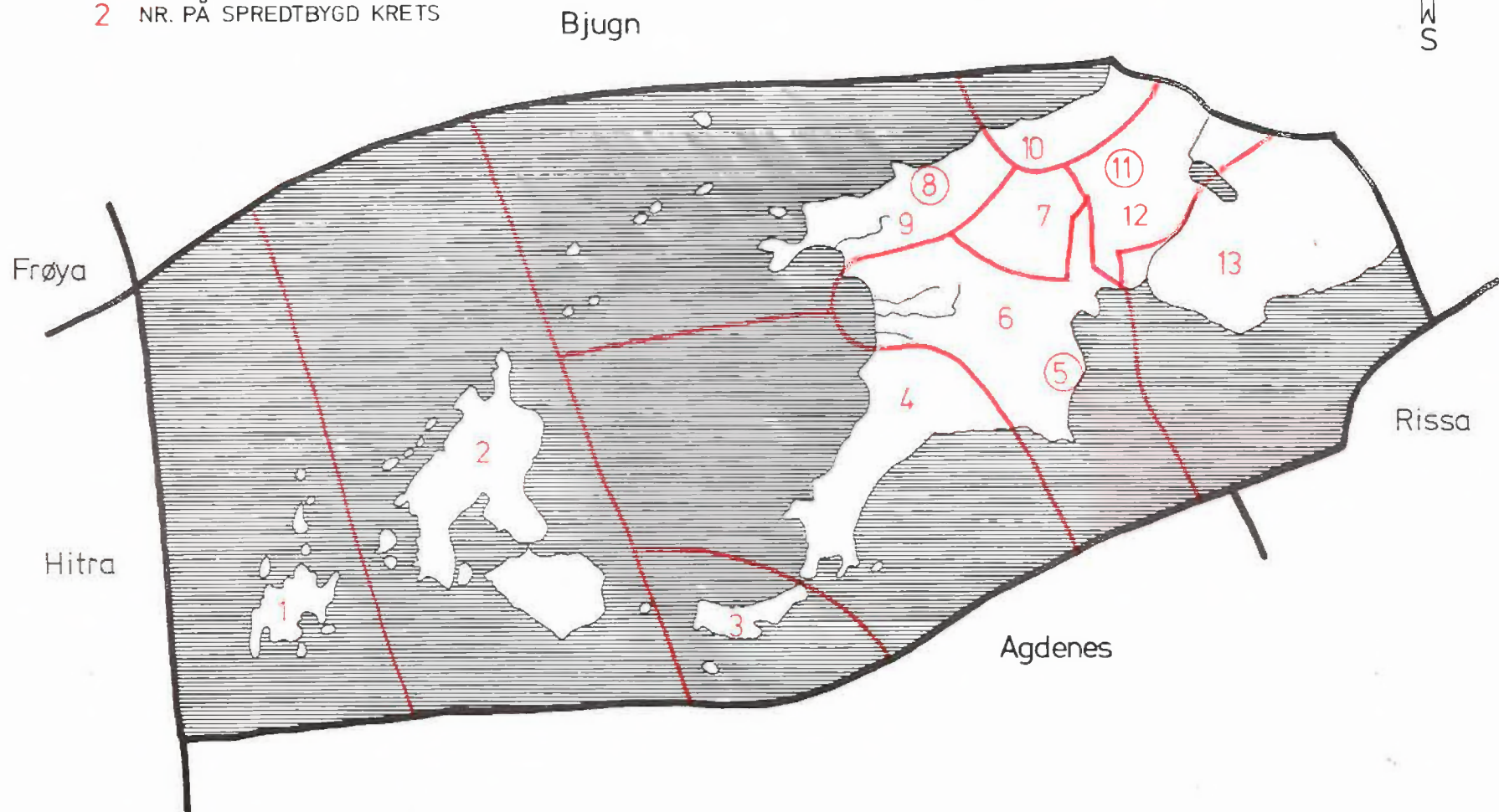
— KRETSGRENSE 1970

⑤ MARKERING AV TETTBYGD
KRETS MED NR.

2 NR. PÅ SPREDTBYGD KRETS

MÅLESTOKK

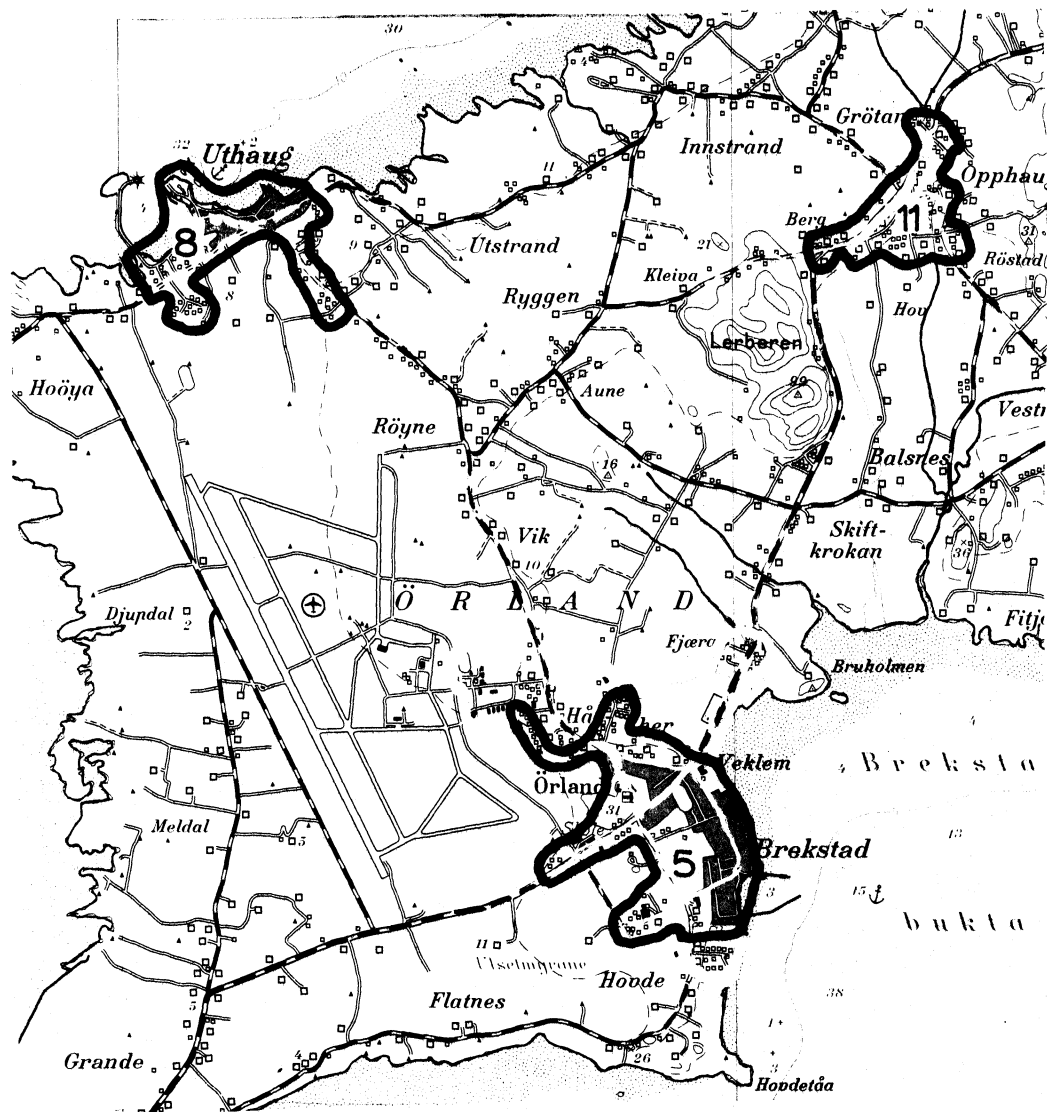
0 5 10 15 20 KM.





1621 ØRLAND

TETTBYGDE KRETSER



MÅLESTOKK 1:50 000

0 1 2 3 KM.



TEGNFORKLARING

— KRETSGRENSE 1970

5 NR. PÅ TETTBYGD KRETS

Med samtykke fra Norges Geografiske Oppmåling er N G O's kartmateriale brukt som kartgrunnlag.