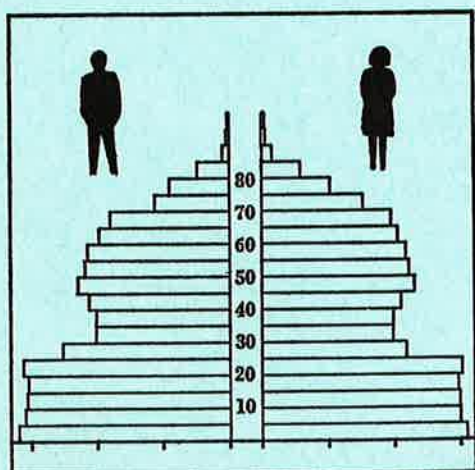


STATISTISKE KOMMUNEHEFTER



FOLKE- OG BOLIGTELLING

1. NOVEMBER 1970

0513 **SKJÅK**

STATISTISK SENTRALBYRÅ
OSLO

STATISTISKE KOMMUNEHEFTER



FOLKE- OG BOLIGTELLING
1. NOVEMBER 1970

0513 SKJÅK

STATISTISK SENTRALBYRÅ
OSLO 1973

1910
1911
1912
1913
1914
1915
1916
1917
1918
1919
1920
1921
1922
1923
1924
1925
1926
1927
1928
1929
1930
1931
1932
1933
1934
1935
1936
1937
1938
1939
1940
1941
1942
1943
1944
1945
1946
1947
1948
1949
1950
1951
1952
1953
1954
1955
1956
1957
1958
1959
1960
1961
1962
1963
1964
1965
1966
1967
1968
1969
1970
1971
1972
1973
1974
1975
1976
1977
1978
1979
1980
1981
1982
1983
1984
1985
1986
1987
1988
1989
1990
1991
1992
1993
1994
1995
1996
1997
1998
1999
2000
2001
2002
2003
2004
2005
2006
2007
2008
2009
2010
2011
2012
2013
2014
2015
2016
2017
2018
2019
2020
2021
2022
2023
2024
2025

FORORD

Den første statistikken utarbeidd på grunnlag av oppgaver til folketellingen i 1970, ble publisert i desember 1971 i heftet "Folkemengden etter alder og ekteskapeleg status, 31. desember 1970".

I serien Statistiske kommunehefter legger Statistisk Sentralbyrå fram de viktigste resultater fra Folke- og bolig telling 1970 for hver enkelt kommune. Heftene vil bli utgitt fra midten av 1972 til siste halvdel av 1973. Da kontrollen av tellingsoppgavene ikke er avsluttet når kommuneheftene utarbeides, er tallene i disse heftene foreløpige.


Endelige tall for hele landet vil bli publisert i 6 hefter som ventes å bli utgitt i 1974. Disse publikasjonene vil også inneholde tabeller med geografiske fordelinger. I tillegg til de tabellene som blir trykt, vil det bli utarbeidd tabeller med mer detaljert statistikk. På grunnlag av tellingsresultatene vil det videre bli utarbeidd et bosettingskart og flere større spesialartikler.

Professor Hallstein Myklebost, Geografisk Institutt, Universitetet i Oslo, har vært Byråets konsulent i arbeidet med kretsinnstillingen.

Statistisk Sentralbyrå, Oslo, 2. mai 1972

Petter Jakob Bjerve

Einar Jensen



INNHold

	Side
P r i n s i p p e r o g d e f i n i s j o n e r	7
1. Omfanget av Folke- og bolig telling 1970	7
2. Definisjon av personkjennemerker	7
3. Definisjon av familie- og husholdningstype	10
4. Definisjon av hus og bolig og hus- og boligkjennemerker	11
5. Inndelingen i tellingskretser	13
6. Merknader til tabell 1	14
T a b e l l e r	
1. Folkemengden ved folketellingene 1801-1970	16
2. Folkemengden etter kjønn og inntektstakernes viktigste kilde til livsopphold og næring ...	16
3. Personer 16 år og over etter yrkesaktivitet, kjønn og alder	16
4. Personer 16 år og over med minst 100 arbeidstimer etter yrkesstatus, arbeidstid, kjønn og næring/yrkesområde	17
5. Personer 16-69 år etter yrkesaktivitet, kjønn og høyeste utdanning	18
6. Yrkesaktive, skoleelever og studenter 16 år og over etter kjønn og arbeids-/skole-/studie- sted pr. 1. november 1970	19
7. Familier og personer etter familietype og husholdningstype	19
8. Personer 16 år og over med egen bolig etter alder, ekteskapelig status og kjønn	19
9. Hus, boliger, rom og bosatte etter hustype	20
10. Beboede boliger etter hustype og byggeår, og hus, rom og bosatte etter husets byggeår	20
11. Beboede boliger etter hustype og tallet på rom, og bosatte etter tallet på rom i boligen .	20
12. Beboede boliger, rom og bosatte etter bolig tetthet	21
13. Beboede boliger, rom og bosatte etter boligens utstyr	21
14. Beboede boliger, rom og bosatte etter eier-/leierforholdet til boligen	21
15. Folkemengden etter alder, kjønn og tellingskrets	22
16. Personer 16 år og over etter viktigste kilde til livsopphold, næring, kjønn og tellings- krets	23
17. Hovedtall for hus og beboede boliger i de enkelte tellingskretser	24
V e d l e g g	
1 a. Kretsfortegnelse	25
1 b. Inndelingen i sogn pr. 1. november 1970	25
2. Kartskisse over kretsinnndelingen	27

S t a n d a r d t e g n

- .. Oppgave mangler
- : Tall kan ikke offentliggjøres
- Null



PRINSIPPER OG DEFINISJONER

1. OMFANGET AV FOLKE- OG BOLIGTELLING 1970

Folketellingen omfatter alle personer (også utenlandske statsborgere) som ifølge Forskrifter av 20. januar 1970 om ordningen og føringen av folkeregistrene, var registrert som bosatt i Norge på tellingstidspunktet den 1. november 1970.

I boligteellingen har en med alle hus og privatboliger (privatleiligheter m.v.) hvor minst én person var registrert bosatt den 1. november 1970. Hus og boliger som var ubebodd eller som var bebodd bare av midlertidig tilstedeværende (f.eks. ugifte personer som oppholdt seg utenom foreldrenes hjem på grunn av studier), omfattes således ikke av tellingen. Heller ikke er boliger for forpleide i aldershjem, pleiehjem og barnehjem og for losjerende i pensjonater, hoteller o.l. med. Hus hvor alle eller en del av de registrert bosatte var forpleide eller losjerende, er derimot inkludert.

I avsnitt 2 er det gjort nærmere rede for bostedsbegrepet (det sted som en person skal regnes som bosatt) og i avsnitt 4 for hus- og boligbegrepet.

2. DEFINISJON AV PERSONKJENNEMERKER

Når ikke annet er nevnt, refererer personopplysningene seg til den 1. november 1970.

Bosted

Den enkelte person er i tellingen regnet å ha sitt bosted i den kommune og i den bolig hvor vedkommende var registrert som bosatt den 1. november 1970 ifølge forskriftene om ordningen og føringen av folkeregistrene. Hovedregelen er her at en person skal registreres som bosatt der hvor vedkommende regelmessig tar sin døgnhvile. De viktigste registreringsreglene er ellers:

Bostedsforhold	Skal registreres som bosatt i
Gift person som p.g.a. arbeid, studier, avtjening av verneplikt e.l. oppholder seg utenom ektefellenes felles bolig	Ektefellenes felles bolig
Ugift person som p.g.a. studier, skolegang eller avtjening av verneplikt oppholder seg utenom foreldrenes/forsørgers bolig	Foreldrenes/forsørgers bolig
Ugift person med eget arbeid og som vanligvis ikke bor hos foreldre/forsørger	Boligen der personen vanligvis bor
Person som p.g.a. ferie, besøk hos kjente, forretningsreise e.l. er fraværende fra boligen der vedkommende vanligvis bor	Boligen der personen vanligvis bor
Person som er forpleid i barnehjem, aldershjem, pleiehjem eller er satt bort i privat pleie	Barnehjemmet, aldershjemmet, pleiehjemmet eller boligen hvor personen er i pleie. (På grunn av registreringsvanker er imidlertid en del personer som var anbrakt i pleiehjem, registrert som bosatt i privatbolig på tellingstidspunktet.)
Person som er innlagt på sykehus eller anbrakt på arbeidsskole, arbeidsanstalt eller i fengsel	Boligen der personen var bosatt før innleggelsen eller anbringelsen

Personer som ikke kan henføres til en bestemt bolig, er regnet til gruppen "Uten fast bopel". Av registreringstekniske grunner har en imidlertid i tellingen også måttet ta med enkelte personer med fast bosted i denne gruppen. Personer uten fast bopel er som regel registrert som bosatt i den kommunen hvor de sist hadde fast bosted.

I det følgende er begrepet "Bosatt" brukt i samme betydning som begrepet "Registrert bosatt". Det er ikke som ved tidligere tellinger, hentet inn opplysninger om midlertidig bosted. Fra 1970-tellingen kan det derfor ikke gis oppgaver over den tilstedeværende befolkning.

Alder

I fordelingene etter alder er den enkelte person gruppert etter alder pr. 31. desember 1970 (1970 minus fødselsår), og ikke som ved tidligere tellinger etter alder på tellingstidspunktet.

Ekteskapelig status

Det er brukt fire hovedgrupperinger etter ekteskapelig status, nemlig ugifte, gifte, separerte og før gifte. Som før gifte er regnet skilte, enker og enkemenn.

Utdanning

Oppgavene over utdanning omfatter enkeltutdanninger på heltid av minst 5 måneders normal varighet og deltidsutdanninger av tilsvarende varighet. For personer med flere enkeltutdanninger, er den utdanning som har lengst samlet varighet (normal varighet av enkeltutdanningen tillagt varigheten av den forutdanning som kreves) regnet som høyeste utdanning. Av utdanninger med lik samlet varighet, er den som antas å være av størst yrkesmessig betydning, oppfattet som personens høyeste utdanning. Klassifiseringen er i samsvar med Standard for utdanningsgruppering (Statistisk Sentralbyrås Håndbøker, nr. 28). I tellingen er det imidlertid foretatt følgende tre-deling av standardens gymnasnivå (samlet utdanningsvarighet 10-12 år):

1. Utdanning på gymnasnivå I (10 år)
2. Utdanning på gymnasnivå II (11 år)
3. Utdanning på gymnasnivå III (12 år)

Videre er utvidet grunnskoleutdanning (10. frivillig år) i tellingen gruppert sammen med 9-årig grunnskole, mens den er skilt ut som egen gruppe under gymnasnivå i Standard for utdanningsgruppering.

Yrkesaktivitet

Som yrkesaktivitet er regnet alt arbeid mot vederlag, enten i form av lønn, inntekt av egen bedrift, naturalier e.l., inklusive arbeid som familiemedlem uten fast lønn i familiebedrift (f.eks. gårdsbruk, forretning m.v.), vernepliktstjeneste og tilsvarende pliktstjeneste, men eksklusive husarbeid for egen familie.

I gruppen "Med yrkesaktivitet" er tatt med alle personer 16 år og over som utførte yrkesaktivitet i hele eller en del av perioden 1. november 1969 - 31. oktober 1970, også personer som begynte eller sluttet i arbeidslivet i denne perioden, deltidsarbeidere og elever og studenter som hadde hatt feriearbeid.

I tidligere tellinger er personer med inntekt av egen yrkesaktivitet som viktigste kilde til livsopphold, regnet til yrkesbefolkningen (personer med yrke). I disse tellingene avviker imidlertid definisjonen av yrkesaktivitet på enkelte punkter fra definisjonen som er gitt ovenfor. I 1970-tellingen er ikke en bestemt gruppe av personer regnet som yrkesbefolkning. Det er imidlertid gitt fordelinger etter viktigste kilde til livsopphold og etter arbeidstid.

Viktigste kilde til livsopphold

Personer 16 år og over er gruppert etter den kilde til livsopphold som var viktigst de siste 12 månedene før tellingstidspunktet.

Med inntekt av eget arbeid er ment inntekt av egen yrkesaktivitet.

"Pensjon, trygd" omfatter syketrygd, arbeidsløshetsstrygd, forsørgertrygd, uføretrygd, alderstrygd, yrkesskadetrygd, krigspensjon, bedriftspensjon o.l. Ektefeller som hadde hver sin pensjon som viktigste kilde til livsopphold, er begge gruppert under denne kilden til livsopphold. I disse tilfellene er således ikke den ene ektefellen regnet som forsørget eller å ha husarbeid i hjemmet som viktigste kilde til livsopphold.

Som formue, lån m.v. er også regnet føderåd, leieinntekt, forpaktningssinntekt, annen formuesinntekt og utbetalinger i samband med livsforsikring eller individuell pensjonsforsikring.

"Stipend m.v." omfatter foruten stipend, underhold fra andre enn privatpersoner (f.eks. stønader fra det offentlige, institusjoner eller bedrifter), unntatt pensjon og trygd.

I gruppen "Husarbeid i hjemmet, forsørget" er tatt med alle personer som ikke hadde en av kildene som er spesifisert foran, som den viktigste kilde til livsopphold.

Inntektstaker/Ikke-inntektstaker

Som inntektstakere er regnet personer 16 år og over med inntekt av eget arbeid; pensjon, trygd m.v.; formue, lån m.v. eller stipend m.v. som viktigste kilde til livsopphold. Tilsvarende er som ikke-inntektstakere regnet alle personer under 16 år og personer 16 år og over som under viktigste kilde til livsopphold er gruppert på "Husarbeid i hjemmet, forsørget". Husmødre som ikke var inntektstakere, er skilt ut som egen gruppe. Denne gruppen omfatter gifte kvinner 16 år og over med husarbeid i hjemmet som viktigste kilde til livsopphold.

I tabell 2 er ikke-inntektstakere gruppert etter samme kilde til livsopphold/næring som en inntektstaker i samme familie (definisjon av familieenheten er gitt i avsnitt 3). Denne inntektstakeren er valgt ut etter følgende prioritetsrekkefølge:

1. Mannlig ektefelle/far
2. Kvinnelig ektefelle/mor
3. Eldste sønn, nest eldste sønn osv.
4. Eldste datter, nest eldste datter osv.

Personer som tilhørte familie uten en eneste inntektstaker, er i tabell 2 gruppert under uoppgitt kilde til livsopphold.

Elever, studenter (tabell 5)

Som elever og studenter er i tabell 5 regnet personer som i løpet av de siste 12 måneder før tellingstidspunktet, gikk på skole eller studerte, uten hensyn til andre aktiviteter som f.eks. yrkesaktivitet.

Arbeidstid

Opgavene over arbeidstid gjelder perioden 1. november 1969 - 31. oktober 1970 og omfatter tid som er gått med til yrkesaktivitet. Tid som er brukt til skolearbeid, studier og husarbeid for egen familie, er således ikke inkludert. Personer som i perioden hadde mindre enn i alt én måneds sykefravær, og ellers - bortsett fra ferie - arbeidet full dag hele perioden, er regnet å ha hatt heldagsarbeid.

Generelt om grupperingen etter næring, yrke og yrkesstatus

Personer 16 år og over med yrkesaktivitet er gruppert på næring etter arten av virksomheten til den bedrift som den enkelte arbeidet i hele tiden eller lengst tid de siste 12 måneder før tellingstidspunktet. Disse personene er videre gruppert på det yrke og den yrkesstatus som de hadde hele tiden eller lengst tid i bedriften i 12-månedersperioden.

Næring

Næringsgrupperingen er foretatt etter 1960-utgaven av Standard for næringsgruppering i offentlig norsk statistikk (Statistisk Sentralbyrås Håndbøker, nr. 9). Denne standarden er i samsvar med International Standard Industrial Classification of All Economic Activities (ISIC), Rev. 1.

Med begrepet "Industri m.v." som er brukt i tabelldelen, er ment næringene bergverksdrift m.v., industri og kraft- og vannforsyning m.v. Videre er som "Samferdsel" regnet næringene sjøtransport og annen samferdsel. Samlegruppen "Tjenesteytende næringer" omfatter finansinstitusjoner, eienomsdrift, offentlig administrasjon og forsvar, offentlig og privat tjenesteyting og personlig tjenesteyting. I tabell 4 er under "Annen tjenesteyting" tatt med næringsgrenene hotell- og restaurantdrift og vask, rensing og andre personlige tjenester.

Yrke

Yrkesgrupperingen er foretatt etter Standard for yrkesgruppering i offentlig norsk statistikk (utgitt av Arbeidsdirektoratet i 1965) som i prinsippet følger 1958-utgaven av International Standard Classification of Occupations (ISCO).

Yrkesstatus

I tellingen er det brukt følgende fire grupperinger etter yrkesstatus:

1. Ansatt
2. Selvstendig uten leid hjelp
3. Selvstendig med leid hjelp
4. Familiemedlem uten fast lønn i familiebedrift

Personer (også medeiere) som arbeide i firmaer organisert som aksjeselskap, andelslag eller annen selskapsform med begrenset ansvar, er alltid regnet som ansatte.

En person er regnet som selvstendig (med eller uten leid hjelp) dersom vedkommende drev firmaet alene for egen regning eller sammen med andre som medeier med ubegrenset ansvar (f.eks. i ansvarlig selskap). I de tilfelle hvor ektefeller arbeide i felles virksomhet (f.eks. gårdsbruk, forretning) som ikke var organisert som aksjeselskap e.l., er den ene ektefellen regnet som selvstendig og den andre som familiemedlem uten fast lønn i familiebedrift. Gruppen "Familiemedlem uten fast lønn i familiebedrift" omfatter ellers personer som arbeide i familievirksomhet uten fast avtalt lønn og som verken var eier eller medeier i virksomheten. Et familiemedlem uten fast lønn kan imidlertid ha vederlag for arbeidet i form av kost og losji, andel av overskott e.l.

I tabell 4 er det gitt oppgaver over tallet på henholdsvis ansatte og selvstendige (med eller uten leid hjelp). Differansen mellom summer av disse tall og totaltall utgjør følgelig tallet på familiemedlemmer uten fast lønn i familiebedrift.

Arbeids-/skole-/studiested

Personer som pr. 1. november 1970 både hadde inntekt av eget arbeid og som gikk på skole eller studerte, er i tabell 6 gruppert som yrkesaktive og etter arbeidssted dersom arbeidstiden de foregående 12 månedene utgjorde minst 1 000 timer. I motsatt fall er de gruppert som skoleelever/studenter og etter skole-/studiested.

Som personer med annet arbeidssted er regnet personer som arbeide i flere kommuner, var til sjøs eller som arbeide i utlandet. Tilsvarende er personer som studerte i utlandet gruppert under annet studiested.

Egen bolig

Ektefeller som var bosatt i samme privatbolig og hvor minst én av ektefellene var boliginnehaver, er begge regnet å ha egen bolig. For øvrig er bare boliginnehaveren eller én av boliginnhaverne gruppert under "Egen bolig". Forpleide i aldershjem, barnehjem og pleiehjem og losjerende i pensjonater og hoteller m.v. er aldri regnet å ha egen bolig.

Definisjon av begrepet "Boliginnehaver" er gitt i kapittel 4 under avsnittet "Eier-/leierforhold".

3. DEFINISJON AV FAMILIE OG HUSHOLDNINGSTYPE

Grupperingene på familie og husholdningstype refererer seg til tellingstidspunktet den 1. november 1970.

Familie

Til én og samme familie er regnet:

1. Ektepar og eventuelle ugifte barn registrert bosatt i samme privatbolig, aldershjem, pleiehjem, pensjonat, hotell e.l.
2. Far/mor med ugifte barn registrert bosatt i samme privatbolig, aldershjem, pleiehjem, pensjonat, hotell e.l.
3. Hver enkelt person som ikke hører inn under noen av de to gruppene som er spesifisert ovenfor (bl.a. personer uten fast bopel). Disse personene danner således hver for seg egen familie (familie med én person).

I familier med ektepar er også tatt med eventuelle ugifte barn av bare den ene ektefellen og ugifte adoptivbarn og stebarn, men ikke fosterbarn.

Av reglene som er nevnt ovenfor, går det fram at personer (f.eks. ektefeller) som ikke var registrert bosatt i samme privatbolig, aldershjem, pleiehjem, pensjonat, hotell e.l., aldri er gruppert under samme familie. Videre går det fram at gifte, separerte, skilte, enker og enkemenn ikke i noe tilfelle er regnet til samme familie som foreldrene. Når f.eks. et ektepar bor sammen med en skilt datter, danner ektefellene egen familie og datteren egen familie. Ellers kan nevnes at ugifte søsken som har felles bolig, men hvor ingen av foreldrene er bosatt, hver for seg er regnet som særskilt familie.

Husholdningstype

Det er skilt mellom tre hovedtyper av husholdning, nemlig privathusholdning, felleshusholdning og annen husholdning.

Gruppen "Privathusholdning" omfatter personer som var registrert som bosatt i privatbolig. Denne husholdningstypen er videre splittet opp etter tallet på familier i husholdningen. Som husholdningsenhet er her regnet bolighusholdning (som omfatter alle bosatte i samme bolig) og ikke kostholdning som ved tidligere tellinger.

Til felleshusholdning er regnet forpleide som var registrert bosatt i aldershjem, barnehjem og pleiehjem og losjerende som var registrert bosatt i pensjonat, hotell e.l.

Betjeningspersonale bosatt ved felleshusholdninger er alltid gruppert under privathusholdning. Det samme gjelder militært personell som var bosatt i militærforlegning.

Annen husholdning omfatter personer uten fast bopel.

4. DEFINISJON AV HUS OG BOLIG OG HUS- OG BOLIGKJENNERMERKER

Hus- og boligopplysningene refererer seg til den 1. november 1970.

Hus

Som eget hus er som hovedregel regnet bygg som fra kjeller til loft er atskilt fra andre bygg. Fra denne regelen er det gjort følgende to unntak:

1. Hver enkelt bolig i vertikalt delte tomannsboliger og i rekke, kjede, atrium og terrasse er alltid regnet som særskilt hus.
2. Selv om det fra kjeller til loft er skillevegg(er) uten gjennomgang, er henholdsvis horisontalt delte tomannsboliger som er bygd sammen i rekke e.l., og hver enkelt blokk regnet til ett og samme hus.

Som nevnt under avsnitt 1, omfatter tellingen alle hus hvor minst én person var registrert som bosatt den 1. november 1970.

Bolig

Til en bolig (leilighet m.v.) er som hovedregel regnet rom som er bygd (eller ombygd) til bruk for én person eller for flere personer med fellesskap i kost og losji, og hvor det er adkomst til rommene (rommet) uten å måtte gå gjennom en annen bolig. Avgrensingen av boligenhetene er ellers foretatt etter følgende spesielle regler:

1. En hybel med egen inngang (utenfra eller fra korridor, oppgang e.l.) og som er bygd i tilknytning til en bolig, er regnet som særskilt bolig bare når hybelboeren (hybelboerne) selv holdt kosten.
2. Hybler uten egen inngang er ikke skilt ut som særskilte boliger.
3. I hybelbygg o.l. er hver enkelt hybel regnet som egen bolig, også i de tilfelle flere hybler har felles gang, hall, bad og/eller kjøkken.
4. I bygg for felleshusholdning, i hus som er bygd i tilknytning til slike bygg og i militærforlegninger er hybler o.l. for ansatte regnet som særskilte boliger. Likeledes er rom som ble brukt av en ansatt med ektefelle og eventuelle barn, regnet til én og samme bolig.

Med privatbolig er i tellingen ment boliger som ikke er bebodd av forpleide i aldershjem, barnehjem og pleiehjem eller av losjerende i pensjonater, hoteller o.l. Boliger for ansatte (f.eks. sykepleiere) ved felleshusholdninger er således regnet som privatboliger. Det samme gjelder boliger for befal m.v. i militærforlegninger.

Som nevnt under avsnitt 1, omfatter tellingen alle privatboliger hvor minst én person var registrert bosatt den 1. november 1970. Som betegnelse på disse boligene er i tabelldelen brukt "Bebodde boliger". For de enkelte hus som er med i tellingen, er det imidlertid hentet inn oppgaver over samlet tall på privatboliger (inkl. ubebodde boliger og boliger med bare midlertidig bosatte). Tallene på boliger i alt i tabell 9 gjelder disse boligene.

Rom

Oppgavene over tall på rom refererer seg til boliger som er med i tellingen, og omfatter beboelsesrom på 6 m² eller mer som kan nyttes året rundt. Bortsett fra i tabell 11, er også kjøkken på 6 m² eller mer inkludert. Entré, hall, bad, alkove, hems og rom som bare nyttes i næringsvirksomhet (f.eks. kontor) er ikke med.

Bosatte

Tallene på bosatte omfatter personer registrert som bosatt i privatboliger og således ikke personer som er regnet til felleleshusholdning og personer uten fast bopel.

Hustype

Som våningshus i tilknytning til gårdsdrift er - uansett hustype ellers - regnet hus hvor gårdbrukeren selv, forpakter eller kårfolk var bosatt, men ikke hus for gårdsarbeidere og hus på nedlagte bruk.

Hustypen "Frittliggende enebolig" omfatter hus med én bolig og med minst en halv meters avstand til nærmeste hus (unntatt garasje o.l.).

Til gruppen "Enebolig i rekke, kjede, atrium m.v." er også regnet husenhetene i vertikalt delte tomannsboliger.

Horisontalt delt tomannsbolig er hus med to vanlige leiligheter (som kan ha ulik størrelse) og hvor den ene leiligheten ligger i en etasje over den annen.

Hustypen "Annet småhus" omfatter hus med inntil 2½ etasjer (ekskl. underetasje), unntatt våningshus i tilknytning til gårdsdrift, eneboliger og horisontalt delte tomannsboliger. Hus som har én eller to vanlige leiligheter og hybelleilighet som er skilt ut som egen bolig, er også gruppert under denne hustypen.

Som blokk er regnet hus med 3 etasjer (ekskl. underetasje) eller mer.

Provisorisk boligbygg er hus m.v. som helt eller delvis er tatt i bruk til bolig for 10 år eller mindre (inkl. campingvogner, båter, telt, gammer o.l.).

Gruppen "Forretningsbygg m.v." omfatter hus hvor halvparten eller mindre av golvarealet nyttes til privatboliger, unntatt bygg for felleleshusholdning. Hus med to etasjer og hvor det er forretning i første etasje og bolig i annen etasje, er alltid gruppert under denne hustypen.

Som bygg for felleleshusholdning er regnet hus hvor det for bosatte og/eller midlertidig tilstedeværende er organisert felleleshusholdning. Hus i studentbyer o.l. er imidlertid aldri gruppert her. Av avgrensingsregler som det er gjort rede for under andre avsnitt, går det fram at oppgaver over tall på boliger, rom og bosatte i bygg for felleleshusholdning, bare omfatter privatboliger og rom og bosatte i disse boligene.

Byggeår

Som byggeår er for det enkelte hus regnet det år da minst halvparten av boligene i huset var ferdige til innflytning. Hus som er ombygd, er gruppert etter opprinnelig byggeår.

WC, bad

Boliger med eget wc/eget bad omfatter boliger med wc/bad som bare de bosatte i boligen har rett til å nytte, uten hensyn til om wc/bad ligger i eller utenfor boligen. Som boliger med felles wc/felles bad er regnet boliger som har wc/bad felles med en eller flere andre boliger.

Eier-/leierforhold

Personer med råderett over boligen som de er bosatt i (eier, leier den e.l.), er regnet som boliginnhavere.

Boliginnehavere (f.eks. medlemmer av borettslag) med aksje eller andel som gir boret til boligen, er alltid regnet som leieboere med aksje/andel, også i de tilfelle det er betalt innskott som er høyere enn pålydende verdi av aksjen/andelen.

Leieboere med innskott er boliginnehavere som har betalt innskott (f.eks. obligasjonsinnskott) for å leie boligen, men ikke leieboere som bare har betalt forskott på husleie.

Boliginnehavere som disponerer boligen vederlagsfritt eller som kårbolig, er regnet som leieboere.

En boliginnehaver er regnet å disponere boligen som tjenestebolig når den er stilt til disposisjon i samband med tjenesteforhold på vilkår av at boligen må fraflyttes når tjenesteforholdet opphører, uten hensyn til om det betales husleie eller ikke. Boliger som boliginnehaveren har aksje, andel eller innskott i, er imidlertid aldri regnet som tjenestebolig.

Gjennomsnittstall

Boliger pr. hus er lik tallet på privatboliger i hus som er med i tellingen (inkl. ubebodde boliger og boliger med bare midlertidig tilstedeværende) dividert med tallet på hus som er med i tellingen.

Bebodde boliger pr. hus er lik tallet på privatboliger som er med i tellingen dividert med tallet på hus som er med i tellingen.

Rom pr. bolig er lik tallet på rom (inkl. kjøkken på 6 m² eller mer) i privatboliger som er med i tellingen dividert med tallet på disse boligene.

Bosatte pr. bolig er lik tallet på bosatte i privatboliger dividert med tallet på privatboliger som er med i tellingen.

Bosatte pr. rom er lik tallet på bosatte i privatboliger dividert med tallet på rom (inkl. kjøkken på 6 m² eller mer) i privatboliger som er med i tellingen.

5. INNDELINGEN I TELLINGSKRETSE

For områder som i 1960 tilhørte herredskommune, er kretsinnstillingen foretatt av Byrådet og etter de samme retningslinjer som i 1960-tellingen. Følgende hovedregler er lagt til grunn for innstillingen:

1. En tellingskrets bør være mest mulig ensartet når det gjelder kommunikasjonsforhold, næringsstruktur og befolkningsutvikling.
2. Kretsgrenser må ikke skjære sogne- eller kommunegrenser.
3. En krets skal bestå enten bare av ett tettbygd strøk, del av tettbygd strøk eller av spredtbygd strøk. Som tettbygd strøk regnes områder med minst 200 bosatte på tellings-tidspunktet og hvor avstanden mellom bolighusene som regel ikke overstiger 50 meter. En hussamling som ligger mer enn 50 meter fra en tettbebyggelse, er imidlertid regnet som en del av det tettbygde strøket dersom hussamlingen naturlig hører sammen med tettbebyggelsen. Andre områder er regnet som spredtbygde strøk og er delt videre opp i tellingskretser.

I 1970-tellingen er det for områder som i 1960 tilhørte herredskommune, bare foretatt følgende endringer i kretsinnstillingen som da ble brukt:

1. Når regulering av kommune- eller sognegrenser førte til at en 1960-krets falt inn under mer enn én kommune eller ett sogn i 1970, er kretsen delt videre opp slik at kretsgrenser ikke skjærer kommune- eller sognegrenser.
2. Grensene for tettbygde strøk (og dermed for tettbygde kretser) er justert i samsvar med bosettingen pr. 1. november 1970 etter reglene for avgrensing av disse strøkene.
3. I de tilfelle avgrensingen i 1960-tellingen av spredtbygde kretser ikke var i samsvar med reglene for kretsinnstilling, er grensene justert i 1970-tellingen.

Innstillingen i tellingskretser av områder som i 1960 tilhørte bykommune, er foretatt av folke-registrene i samråd med kommunale myndigheter. I flere tilfelle er kretsinnstillingen for disse områdene ikke den samme som i 1960-tellingen. I begge tellingene er imidlertid grensene fastlagt slik at de ikke skjærer kommune- eller sognegrenser og at en krets består enten bare av tettbygd strøk eller bare av spredtbygd strøk (avgrenset etter reglene som er nevnt ovenfor).

Tettbygde strøk i områder som i 1960 tilhørte herredskommune, er vanligvis ikke delt opp i flere kretser. Byområder er imidlertid alltid regnet til flere kretser.

I vedlegg 1 a er det gitt en kretsfortegnelse og i vedlegg 2 en kartskisse over kretsinn-
delingen. En oversikt som viser hvilke tellingskretser som inngår i de enkelte sogn, er gitt i vedlegg 1 b.

6. Merknader til tabell 1

I tabell 1 har en generelt sett tatt sikte på å gi tall tilbake til 1801 etter kommuneinn-
delingen i 1970. Over et så langt tidsrom har det imidlertid skjedd så mange endringer i kommuneinn-
delingen at det for de fleste kommuner ikke kan gis en sammenliknbar tallserie for hele perioden.

I 1866 ble Lom herred delt i to herreder - Lom og Skiaker (senere Skjåk).

I tabell 1 gjelder tallene for 1865 og tidligere for sogne som samsvarer med kommuneavgrens-
ingen i 1970.

TABELLER

TABELL 1. FOLKEMENGDEN VED FOLKETELLINGENE 1801-1970¹

ÅR	FOLKE- MENGDE	ÅR	FOLKE- MENGDE	ÅR	FOLKE- MENGDE	ÅR	FOLKE- MENGDE	ÅR	FOLKE- MENGDE	ÅR	FOLKE- MENGDE
1801 ..	1 367	1835 ..	2 173	1865 ..	2 691	1900 ..	2 318	1930 ..	2 427	1960 ..	2 868
1815 ..	1 337	1845 ..	2 159	1875 ..	2 623	1910 ..	2 166	1946 ..	2 990	1970 ..	2 571
1825 ..	1 875	1855 ..	2 477	1890 ..	2 477	1920 ..	2 280	1950 ..	3 028		

1 SE MERKNADER TIL TABELL 1 PÅ SIDE 14

TABELL 2. FOLKEMENGDEN ETTER KJØNN OG INNTEKTSTAKERNES VIKTIGSTE KILDE TIL LIVSOPPHOLD OG NÆRING

VIKTIGSTE KILDE TIL LIVSOPPHOLD OG NÆRING	I ALT	MENN	KVIN- NER	INN- TEKTS- TAKERE	IKKE-INNTEKTSTAKERE				
					I ALT	HUS- MØDRE	ANDRE		
							I ALT	AV DISSE:	
								UNDER 16 ÅR	16-24 ÅR
I ALT	2 571	1 362	1 209	1 465	1 106	369	737	603	118
INNTEKT AV EGET ARBEID I ALT ..	2 067	1 129	938	1 035	1 032	333	699	581	110
JORDBRUK OG SKOGBRUK M.V.	763	426	337	449	314	86	228	175	47
FISKE M.V. OG HVALFANGST									
INDUSTRI M.V.	485	281	204	196	289	103	186	165	20
BYGGE- OG ANLEGGSVIRKSOMHET .	317	179	138	116	201	59	142	127	14
VAREHANDEL	68	39	29	37	31	9	22	15	7
SAMFERDSEL	128	76	52	68	60	24	36	32	4
TJENESTEYTENDE NÆRINGER	305	127	178	168	137	52	85	67	18
UOPPGITT NÆRING	1	1	-	1	-	-	-	-	-
PENSJON, TRYGD	433	184	249	374	59	34	25	15	7
FORMUE, LAN M.V.	18	13	5	16	2	1	1	1	-
STIPEND M.V.	42	32	10	40	2	1	1	1	-
UOPPGITT	11	4	7	-	11	-	11	5	1

TABELL 3. PERSONER 16 ÅR OG OVER ETTER YRKESAKTIVITET, KJØNN OG ALDER

KJØNN OG ALDER	I ALT	UTEN YRKES- AKTI- VITET	MED YRKESAKTIVITET						UOPP- GITT
			ARBEIDSTID I TIMER					I ALT	
			I ALT	UNDER 100	100- 499	500- 999	1 000 OG MER		
							AV DISSE: HELDAGS- ARBEID		
I ALT	1 968	749	1 219	3	83	191	942	694	-
16-19	181	86	95	1	27	30	37	19	-
20-24	176	49	127	-	12	17	98	66	-
25-59	1 086	276	810	1	30	105	674	511	-
60-66	227	104	123	1	3	20	99	72	-
67-69	73	37	36	-	4	6	26	22	-
70 OG OVER	225	197	28	-	7	13	8	4	-
MENN I ALT	1 057	213	844	3	43	60	738	621	-
16-19	104	46	58	1	17	14	26	13	-
20-24	104	17	87	-	6	6	75	50	-
25-59	578	25	553	1	10	20	522	464	-
60-66	110	15	95	1	2	6	86	70	-
67-69	41	15	26	-	2	2	22	20	-
70 OG OVER	120	95	25	-	6	12	7	4	-
KVINNER I ALT	911	536	375	-	40	131	204	73	-
16-19 I ALT	77	40	37	-	10	16	11	6	-
AV DISSE: GIFTE ...	6	3	3	-	-	3	-	-	-
20-24 I ALT	72	32	40	-	6	11	23	16	-
AV DISSE: GIFTE ...	36	21	15	-	1	8	6	5	-
25-59 I ALT	508	251	257	-	20	85	152	47	-
AV DISSE: GIFTE ...	432	222	210	-	17	77	116	20	-
60-66	117	89	28	-	1	14	13	2	-
67-69	32	22	10	-	2	4	4	2	-
70 OG OVER	105	102	3	-	1	1	1	-	-

TABELL 4. PERSONER 16 ÅR OG OVER MED MINST 100 ARBEIDSTIMER ETTER YRKESSTATUS, ARBEIDSTID, KJØNN OG NÆRING/YRKESOMRÅDE

NÆRING/YRKESOMRÅDE	I ALT	AV DISSE:		MENN	KVIN- NER	ARBEIDSTID I TIMER					
		AN- SATTE	SELV- STEN- DIGE			100-999			1 000 OG MER		
						I ALT	MENN	KVIN- NER	I ALT	MENN	KVIN- NER
I ALT	1 216	626	307	841	375	274	103	171	942	738	204

NÆRING											
JORDBRUK	550	38	237	322	228	163	51	112	387	271	116
SKOGBRUK M.V.	17	17	-	17	-	2	2	-	15	15	-
FISKE M.V., HVALFANGST	2	2	-	1	1	:	:	-	:	:	-
BERGVERKSDRIFT M.V. ...	6	6	-	6	-	-	-	-	6	6	-
INDUSTRI	183	171	12	173	10	16	14	2	167	159	8
BYGGE- OG ANLEGGSVIRKS.	116	88	27	115	1	14	:	:	102	:	:
KRAFT-, VANNFORS. M.V.	19	19	-	18	1	:	-	:	:	18	:
VAREHANDEL	44	31	9	27	17	11	4	7	33	23	10
FINANSINSTITUSJONER ...	12	12	-	4	8	2	1	1	10	3	7
EIENDOMSDRIFT	-	-	-	-	-	-	-	-	-	-	-
SJØTRANSPORT	13	13	-	13	-	1	1	-	12	12	-
ANNEN SAMFERDSEL	57	48	8	44	13	6	2	4	51	42	9
OFF. ADM. OG FORSVAR ..	41	41	-	37	4	5	3	2	36	34	2
OFF. OG PRIV. TJ.YTING	99	91	7	55	44	21	6	15	78	49	29
LØNT HUSARBEID	18	18	-	-	18	9	-	9	9	-	9
ANNEN TJENESTEYTING ...	36	28	7	7	29	20	3	17	16	4	12
UOPPGITT	3	3	-	2	1	1	1	-	2	1	1

I											
YRKESOMRÅDE											
TEKNISK, VITENSKAPELIG, HUMANISTISK OG KUNST- NERISK ARBEID I ALT ...	70	65	5	36	34	13	3	10	57	33	24
TEKNISK ARBEID	7	7	-	7	-	1	1	-	6	6	-
SYKEPLEIE- OG ANNET PLEIEARBEID	19	19	-	1	18	7	:	:	12	:	:
PEDAGOGISK ARBEID ...	27	27	-	13	14	3	-	3	24	13	11
ADM.- OG FORVALTNINGS- ARB., BEDR.- OG ORGANI- SASJONSLEDELSE I ALT ..	18	10	8	18	-	-	-	-	18	18	-
OFFENTLIG ADM.- OG FORVALTNINGSARBEID ..	4	4	-	4	-	-	-	-	4	4	-
BEDR. OG ORG.LEDELSE	14	6	8	14	-	-	-	-	14	14	-
KONTORARBEID	28	27	1	14	14	6	3	3	22	11	11
HANDELSARBEID I ALT ...	43	31	8	27	16	9	3	6	34	24	10
GROSSISTER OG DETALJISTER	8	-	8	5	3	-	-	-	8	5	3
HANDELSARB. FRA KONT. OG DETALJHANDELSARB.	34	30	-	21	13	9	3	6	25	18	7
JORDBRUKS-, SKOGBRUKS- OG FISKEARBEID	571	59	237	342	229	167	54	113	404	288	116
GRUVE- OG SPRENGNINGS- ARBEID M.M.	19	18	1	19	-	-	-	-	19	19	-
TRANSPORT- OG KOMMUNI- KASJONSARBEID I ALT ...	66	57	8	55	11	7	3	4	59	52	7
VEGTRAFIKKARBEID ...	38	29	8	37	1	1	:	:	37	:	:
POST- OG TELEKOM.ARB.	12	12	-	2	10	4	:	:	8	:	:
INDUSTRI-, BYGGE- OG ANLEGG SARBEID I ALT ...	311	274	35	302	9	33	32	1	278	270	8
JERN- OG MET.VAREARB.	42	41	1	42	-	5	5	-	37	37	-
ELEKTROARBEID	20	20	-	19	1	:	-	:	:	19	:
TREARBEID	139	117	20	139	-	11	11	-	128	128	-
NÆRINGSMIDDELARBEID .	19	17	2	15	4	2	2	-	17	13	4
LASTE-, LOSSE- OG LAGERARBEID	5	5	-	5	-	-	-	-	5	5	-
SERVICEARBEID I ALT ...	71	66	4	9	62	37	3	34	34	6	28
HOTELL- OG RESTAU- RANTARBEID, HUSARBEID	33	32	1	2	31	20	:	:	13	:	:
VAKTMESTER- OG RENGJØRINGSARBEID ...	22	21	-	4	18	11	-	11	11	4	7
MILITERT ARBEID	19	19	-	19	-	2	2	-	17	17	-
UOPPGITT	-	-	-	-	-	-	-	-	-	-	-

I BARE ET UTVALG AV YRKESOMRÅDER ER SPESIFISERT

TABELL 5. PERSONER 16-69 ÅR ETTER YRKESAKTIVITET, KJØNN OG HØYESTE UTDANNING

KJØNN OG HØYESTE UTDANNING	I ALT	UTEN YRKESAKTIVITET, ARBEIDST. UNDER 100 TIMER ELLER UOPPGITT		MED 100 ARBEIDSTIMER ELLER MER					1 000 TIMER OG MER
		I ALT	AV DISSE: I ALT ELEVER, STU- DENTER	100-499 TIMER		500-999 TIMER			
				I ALT	AV DISSE: ELEVER, STU- DENTER	I ALT	AV DISSE: ELEVER, STU- DENTER		
I ALT	1 743	555	116	1 188	76	34	178	26	934
MENN I ALT	937	121	68	816	37	20	48	13	731
UNGDOMSSKOLENIVÅ, 7-9 ÅR, I ALT ..	762	93	44	669	30	14	38	7	601
7-ÅRIG FOLKESKOLE	353	38	1	315	10	-	20	1	285
ALLMENT FAGFELT ELLERS	210	41	37	169	13	10	12	5	144
ADMINISTRASJON OG ØKONOMI	30	2	-	28	1	1	3	-	24
INDUSTRI, HÅNDVERK OG TEKNIKK ..	85	8	5	77	2	2	2	-	73
SAMFERDSEL	4	-	-	4	1	1	-	-	3
JORDBRUK, SKOGBRUK OG FISKE	78	4	1	74	2	-	1	1	71
GYMNASNIVÅ I, 10 ÅR, I ALT	108	12	10	96	3	2	6	3	87
ALLMENT FAGFELT	52	8	8	44	2	1	1	1	41
INDUSTRI, HÅNDVERK OG TEKNIKK ..	35	2	1	33	1	1	4	1	28
JORDBRUK, SKOGBRUK OG FISKE	11	1	-	10	-	-	-	-	10
TJENESTEYTING OG FORSVAR	7	-	-	7	-	-	-	-	7
GYMNASNIVÅ II,III, 11-12 ÅR, I ALT	35	12	12	23	4	4	1	1	18
ALLMENT FAGFELT	23	12	12	11	4	4	1	1	6
INDUSTRI, HÅNDVERK OG TEKNIKK ..	7	-	-	7	-	-	-	-	7
SAMFERDSEL	3	-	-	3	-	-	-	-	3
HELSEVERN	-	-	-	-	-	-	-	-	-
JORDBRUK, SKOGBRUK OG FISKE	-	-	-	-	-	-	-	-	-
UNIVERSITETS- OG HØGSKOLENIVÅ I, 13-14 ÅR, I ALT	18	2	-	16	-	-	3	2	13
UNDERVISNING	9	2	-	7	-	-	-	-	7
NATURVITENSKAP OG TEKNIKK	6	-	-	6	-	-	3	2	3
UNIVERSITETS-, HØGSKOLENIVÅ II,III OG FORSKERNIVÅ, OVER 14 ÅR, I ALT	13	1	1	12	:	-	:	-	:
UNDERVISNING	6	-	-	6	-	-	-	-	6
ADMINISTRASJON, ØKONOMI, SAMFUNNSVITENSKAP OG JUS	-	-	-	-	-	-	-	-	-
NATURVITENSKAP OG TEKNIKK	3	1	1	2	:	-	:	-	:
UOPPGITT ELLER INGEN UTDANNING ...	1	1	1	-	-	-	-	-	-
KVINNER I ALT	806	434	48	372	39	14	130	13	203
UNGDOMSSKOLENIVÅ, 7-9 ÅR, I ALT ..	679	379	31	300	26	7	109	7	165
7-ÅRIG FOLKESKOLE	308	181	-	127	12	-	46	-	69
ALLMENT FAGFELT ELLERS	175	104	29	71	8	6	23	3	40
ADMINISTRASJON OG ØKONOMI	16	7	1	9	-	-	4	1	5
INDUSTRI, HÅNDVERK OG TEKNIKK ..	42	20	-	22	2	1	10	1	10
SAMFERDSEL	-	-	-	-	-	-	-	-	-
TJENESTEYTING OG FORSVAR	135	66	1	69	4	-	24	2	41
GYMNASNIVÅ I, 10 ÅR, I ALT	80	35	3	45	8	3	17	4	20
ALLMENT FAGFELT	69	28	3	41	:	3	:	4	18
ADMINISTRASJON OG ØKONOMI	-	-	-	-	-	-	-	-	-
INDUSTRI, HÅNDVERK OG TEKNIKK ..	6	4	-	2	:	-	:	-	:
HELSEVERN	4	3	-	1	:	-	:	-	:
TJENESTEYTING OG FORSVAR	-	-	-	-	-	-	-	-	-
GYMNASNIVÅ II,III, 11-12 ÅR, I ALT	25	14	11	11	4	3	2	2	5
ALLMENT FAGFELT	18	12	10	6	2	2	2	2	2
ADMINISTRASJON OG ØKONOMI	-	-	-	-	-	-	-	-	-
SAMFERDSEL	-	-	-	-	-	-	-	-	-
HELSEVERN	5	2	1	3	1	-	-	-	2
TJENESTEYTING OG FORSVAR	-	-	-	-	-	-	-	-	-
UNIVERSITETS- OG HØGSKOLENIVÅ I, 13-14 ÅR, I ALT	16	3	-	13	1	1	1	-	11
UNDERVISNING	12	1	-	11	1	1	1	-	9
NATURVITENSKAP OG TEKNIKK	-	-	-	-	-	-	-	-	-
UNIVERSITETS-, HØGSKOLENIVÅ II,III OG FORSKERNIVÅ, OVER 14 ÅR, I ALT	2	:	-	:	:	-	:	-	:
ADMINISTRASJON, ØKONOMI, SAMFUNNSVITENSKAP OG JUS	-	-	-	-	-	-	-	-	-
UOPPGITT ELLER INGEN UTDANNING ...	4	3	3	1	-	-	1	-	-

I BARE ET UTVALG AV FAGOMRÅDER ER SPESIFISERT UNDER DE ENKELTE UTDANNINGSNIVÅER

TABELL 6. YRKESAKTIVE, SKOLEELEVER OG STUDENTER 16 ÅR OG OVER ETTER KJØNN OG ARBEIDS-/SKOLE-/STUDIESTED PR. 1. NOVEMBER 1970

ARBEIDS-/SKOLE-/STUDIESTED	I ALT	1			2		
		YRKESAKTIVE			SKOLEELEVER OG STUDENTER		
		I ALT	MENN	KVINNER	I ALT	MENN	KVINNER
I ALT	1 288	1 130	780	350	158	99	59
I KOMMUNEN	993	983	657	326	10	2	8
OSLO	44	27	24	3	17	15	2
FRON	39	4	1	3	35	19	16
LOM	35	19	9	10	16	8	8
DOVRE	24	7	6	1	17	13	4
LILLEHAMMER	18	2	2	-	16	12	4
SEL	9	3	1	2	6	3	3
ANDRE KOMMUNER I FYLKET	23	5	4	1	18	12	6
ANDRE KOMMUNER UTEFOR FYLKET ...	42	21	19	2	21	14	7
ANNET STED	61	59	57	2	2	1	1

1 EKSKL. PERSONER SOM AVTJENTE VERNEPLIKTSTJENESTE OG YRKESAKTIVE SOM IKKE HAR OPPGITT ARBEIDSSTED

2 EKSKL. SKOLEELEVER OG STUDENTER SOM IKKE HAR OPPGITT SKOLE-/STUDIESTED

TABELL 7. FAMILIER OG PERSONER ETTER FAMILIETYPPE OG HUSHOLDNINGSTYPE

HUSHOLDNINGSTYPE	I ALT		FAMILIER MED TO ELLER FLERE PERSONER							
	FAMI- LIER	PER- SONER	FAMI- LIER MED EN PER- SON	I ALT		EKTE- PAR UTEN UGIFTE BARN	EKTEPAR MED UGIFTE BARN		MOR ELLER FAR MED UGIFTE BARN	
				FAMI- LIER	PER- SONER		FAMI- LIER	PER- SONER	FAMI- LIER	PER- SONER
I ALT	973	2 571	313	660	2 258	154	443	1 799	63	151
PRIVATHUSHOLDNING I ALT ..	947	2 543	289	658	2 254	152	443	1 799	63	151
MED EN FAMILIE	715	2 111	150	565	1 961	133	386	1 586	46	109
MED TO FAMILIER	200	388	114	86	274	16	53	200	17	42
MED FLERE FAMILIER	32	44	25	7	19	3	4	13	-	-
FELLESHUSHOLDNING	26	28	24	2	4	2	-	-	-	-
ANNEN HUSHOLDNING	-	-	-	-	-	-	-	-	-	-

TABELL 8. PERSONER 16 ÅR OG OVER MED EGEN BOLIG ETTER ALDER, EKTESKAPELIG STATUS OG KJØNN

EKTESKAPELIG STATUS OG KJØNN	I ALT	ALDER									
		16-19	20-24	25-29	30-39	40-49	50-59	60-69	70-79	80 OG OVER	
PERSONER 16 ÅR OG OVER I ALT ...	1 968	181	176	122	252	322	390	300	168	57	
AV DISSE: MED EGEN BOLIG	1 394	4	52	74	206	290	350	265	125	28	
MENN I ALT	1 057	104	104	67	143	180	188	151	95	25	
AV DISSE: MED EGEN BOLIG	717	1	16	29	108	164	169	140	72	18	
KVINNER I ALT	911	77	72	55	109	142	202	149	73	32	
AV DISSE: MED EGEN BOLIG	677	3	36	45	98	126	181	125	53	10	
UGIFTE I ALT	588	175	125	47	50	52	65	40	25	9	
AV DISSE: MED EGEN BOLIG	136	1	8	7	17	27	35	24	13	4	
MENN I ALT	396	104	89	38	42	41	46	20	14	2	
AV DISSE: MED EGEN BOLIG	101	1	4	5	15	25	29	13	7	2	
KVINNER I ALT	192	71	36	9	8	11	19	20	11	7	
AV DISSE: MED EGEN BOLIG	35	-	4	2	2	2	6	11	6	2	
GIFTE OG SEPARERTE I ALT	1 210	6	51	75	201	261	301	216	82	17	
AV DISSE: MED EGEN BOLIG	1 144	3	44	67	188	258	296	207	71	10	
MENN I ALT	604	-	15	29	100	137	139	118	55	11	
AV DISSE: MED EGEN BOLIG	573	-	12	24	92	137	137	116	47	8	
KVINNER I ALT	606	6	36	46	101	124	162	98	27	6	
AV DISSE: MED EGEN BOLIG	571	3	32	43	96	121	159	91	24	2	
FØR GIFTE I ALT	170	-	-	-	1	9	24	44	61	31	
AV DISSE: MED EGEN BOLIG	114	-	-	-	1	5	19	34	41	14	
MENN I ALT	57	-	-	-	1	2	3	13	26	12	
AV DISSE: MED EGEN BOLIG	43	-	-	-	1	2	3	11	18	8	
KVINNER I ALT	113	-	-	-	-	7	21	31	35	19	
AV DISSE: MED EGEN BOLIG	71	-	-	-	-	3	16	23	23	6	

TABELL 9. HUS, BOLIGER, ROM OG BOSATTE ETTER HUSTYPE

	PERMANENT BOLIGBYGG											PRO- VI- SOR- ISK BO- LIG- BYGG	FOR- RET- NINGS- BYGG M.V.	BYGG FØR- FEL- LES- HOLD- NING	UOPP- GITT HUS- TYPE
	I ALT	I ALT	VA- NINGS- HUS I TILKN. GARDS- DRIFT	FRITT- LIGG- ENDE BOLIG	ENE- BOLIG I REKKE, KJEDE, ATRIUM M.V.	ANNEN ENE- BOLIG	HORI- SON- TALT DELT TO- MANN- BOLIG	ANNET SMAHUS	BLOKK	BOSATTE	ROM				
HUS	730	710	389	289	10	-	12	10	-	2	16	2	-		
BOLIGER I ALT ...	860	824	481	289	10	-	24	20	-	2	32	2	-		
AV DISSE: BEBODDE	825	797	455	289	10	-	23	20	-	2	24	2	-		
ROM	4 142	4 035	2 388	1 423	46	-	100	78	-	4	98	5	-		
BOSATTE	2 543	2 470	1 402	917	28	-	69	54	-	:	68	:	-		
BOLIGER PR. HUS .	1,2	1,2	1,2	1,0	1,0	-	2,0	2,0	-	1,0	2,0	1,0	-		
ROM PR. BOLIG ...	5,0	5,1	5,2	4,9	4,6	-	4,3	3,9	-	2,0	4,1	2,5	-		
BOSATTE PR. BOLIG	3,1	3,1	3,1	3,2	2,8	-	3,0	2,7	-	:	2,8	:	-		
BOSATTE PR. ROM .	0,6	0,6	0,6	0,6	0,6	-	0,7	0,7	-	:	0,7	:	-		

TABELL 10. BEBODDE BOLIGER ETTER HUSTYPE OG BYGGEAR, OG HUS, ROM OG BOSATTE ETTER HUSETS BYGGEAR

HUSETS BYGGEAR	HUS	BEBODDE BOLIGER							ROM	BOSATTE	BE- BOD- DE BO- LIG- ER PR. HUS	ROM PR. BO- LIG	PR. BO- LIG	PR. ROM
		I PERMANENTE BOLIGBYGG												
		I ALT	I VANINGS- HUS I TILKN. I ALT GARDS- DRIFT FRITTL. OG ENEBOLIGER	I ANDRE ENE- OG TO- MANN- BOLIGER OG SMAHUS	I BLOKK- ER	I ANDRE BYGG	BOSATTE	ROM						
I ALT	730	825	797	744	53	-	28	4 142	2 543	1,1	5,0	3,1	0,6	
1900 OG FØR	127	140	140	140	-	-	-	708	405	1,1	5,1	2,9	0,6	
1901-1910	13	13	13	13	-	-	-	71	44	1,0	5,5	3,4	0,6	
1911-1920	31	38	38	38	-	-	-	171	99	1,2	4,5	2,6	0,6	
1921-1930	49	60	50	50	-	-	-	260	160	1,2	4,3	2,7	0,6	
1931-1940	108	122	118	106	12	-	-	629	349	1,1	5,2	2,9	0,6	
1941-1945	27	33	33	30	3	-	-	159	105	1,2	4,8	3,2	0,7	
1946-1950	67	78	75	64	11	-	-	409	245	1,2	5,2	3,1	0,6	
1951-1960	170	193	186	170	16	-	-	984	620	1,1	5,1	3,2	0,6	
1961-1970	138	148	144	133	11	-	-	751	516	1,1	5,1	3,5	0,7	
UOPPGITT	-	-	-	-	-	-	-	-	-	-	-	-	-	

TABELL 11. BEBODDE BOLIGER ETTER HUSTYPE OG TALLET PÅ ROM, OG BOSATTE ETTER TALLET PÅ ROM I BOLIGEN

TALLET PÅ ROM, EKSKL. KJØKKEN	BEBODDE BOLIGER							I ANDRE BYGG	I ALT	PR. ROM
	I PERMANENTE BOLIGBYGG									
	I ALT	I VANINGS- HUS I TILKN. I ALT GARDS- DRIFT FRITTL. OG ENEBOLIGER	I ANDRE ENE- OG TO- MANN- BOLIGER OG SMAHUS	I BLOKKER	BOSATTE	ROM	BOSATTE			
I ALT	825	797	744	53	-	-	28	2 543	0,6	
0 ROM ELLER UOPPGITT ..	-	-	-	-	-	-	-	-	-	
1 ROM I ALT	40	33	27	6	-	-	7	60	0,9	
MED KJØKKEN I ALT ...	31	28	25	3	-	-	3	49	0,8	
UNDER 6 KVM.	1	1	1	-	-	-	-	:	:	
6 KVM. OG MER	30	27	24	3	-	-	3	:	:	
UTEN KJØKKEN	9	5	2	3	-	-	4	11	1,2	
2 ROM I ALT	127	121	105	16	-	-	6	274	0,8	
MED KJØKKEN	115	111	98	13	-	-	4	251	0,7	
UTEN KJØKKEN	12	10	7	3	-	-	2	23	1,0	
3 ROM	170	166	155	11	-	-	4	482	0,7	
4 ROM	202	195	186	9	-	-	7	686	0,7	
5 ROM	125	124	122	2	-	-	1	455	0,6	
6 ROM	79	79	74	5	-	-	-	298	0,5	
7 ROM	47	44	42	2	-	-	3	156	0,4	
8 ROM OG MER	35	35	33	2	-	-	-	132	0,4	

TABELL 12. BEBODDE BOLIGER, ROM OG BOSATTE ETTER BOLIGTETTHET

	I ALT	BOSATTE PR. ROM, INKL. KJØKKEN PÅ 6 KVM. OG MER								0 ROM ELLER UOPP- GITT	
		UNDER 0,25	0,25- 0,49	0,50- 0,74	0,75- 0,99	1,00- 1,24	1,25- 1,49	1,50- 1,74	1,75- 1,99		2,00 OG MER
		BEBODDE BOLIGER	825	47	217	258	111	130	33		18
ROM	4 142	305	1 229	1 271	570	556	128	59	-	24	-
BOSATTE	2 543	53	423	728	453	573	168	92	-	53	-
ROM PR. BOLIG	5,0	6,5	5,7	4,9	5,1	4,3	3,9	3,3	-	2,2	-
BOSATTE PR. BOLIG	3,1	1,1	1,9	2,8	4,1	4,4	5,1	5,1	-	4,8	-

TABELL 13. BEBODDE BOLIGER, ROM OG BOSATTE ETTER BOLIGENS UTSTYR

	I ALT	INNLAGT VANN I HUSET								IKKE INN- LAGT VANN I HUSET	UOPP- GITT
		EGET WC		FELLES WC		EGET ELLER FELLES WC OG UTEN BAD	UTEN WC		UTEN FELLES BAD		
		EGET BAD	FELLES BAD	EGET BAD	FELLES BAD	EGET ELLER FELLES BAD	UTEN FELLES BAD				
		I ALT	I ALT	I ALT	I ALT	I ALT	I ALT				
BEBODDE BOLIGER	825	747	344	19	1	14	7	63	299	78	-
ROM	4 142	3 865	1 952	75	1	37	34	322	1 444	277	-
BOSATTE	2 543	2 369	1 187	45	:	:	21	201	890	174	-
ROM PR. BOLIG	5,0	5,2	5,7	3,9	1,0	2,6	4,9	5,1	4,8	3,6	-
BOSATTE PR. BOLIG	3,1	3,2	3,5	2,4	:	:	3,0	3,2	3,0	2,2	-
BOSATTE PR. ROM	0,6	0,6	0,6	0,6	:	:	0,6	0,6	0,6	0,6	-

TABELL 14. BEBODDE BOLIGER, ROM OG BOSATTE ETTER EIER-/LEIERFORHØLDET TIL BOLIGEN

	I ALT	BOLIGINNEHAVEREN DISPONERER BOLIGEN SOM								TJEN- ESTE- ELLER FOR- TER- BOLIG	UOPP- GITT	
		EIER	LEIEBOER						MED INN- SKOTT			UTEN INN- SKOTT
			MED AKSJE/ANDEL			UTEN AKSJE/ANDEL						
			I ALT	MED INN- SKOTT	UTEN INN- SKOTT	I ALT	MED INN- SKOTT	UTEN INN- SKOTT				
BEBODDE BOLIGER ...	825	634	170	-	-	-	170	-	170	21	-	
ROM	4 142	3 429	616	-	-	-	616	-	616	97	-	
BOSATTE	2 543	2 095	378	-	-	-	378	-	378	70	-	
ROM PR. BOLIG	5,0	5,4	3,6	-	-	-	3,6	-	3,6	4,6	-	
BOSATTE PR. BOLIG .	3,1	3,3	2,2	-	-	-	2,2	-	2,2	3,3	-	
BOSATTE PR. ROM ...	0,6	0,6	0,6	-	-	-	0,6	-	0,6	0,7	-	

TABELL 15. FOLKEMENGDEN ETTER ALDER, KJØNN OG TELLINGSKRETS

TELLINGSKRETS OG KJØNN	I ALT	ALDER									
		UNDER 7	7-15	16-19	20-24	25-29	30-39	40-49	50-59	60-69	70 OG OVER
KOMMUNEN I ALT	2 571	259	344	181	176	122	252	322	390	300	225
MENN I ALT	1 362	133	172	104	104	67	143	180	188	151	120
UGIFTE	701	133	172	104	89	38	42	41	46	20	16
GIFTE OG SEPARERTE	604	-	-	-	15	29	100	137	139	118	66
FØR GIFTE	57	-	-	-	-	-	1	2	3	13	38
KVINNER I ALT	1 209	126	172	77	72	55	109	142	202	149	105
UGIFTE	490	126	172	71	36	9	8	11	19	20	18
GIFTE OG SEPARERTE	606	-	-	6	36	46	101	124	162	98	33
FØR GIFTE	113	-	-	-	-	-	-	7	21	31	54
01 GJEILO	136	15	22	6	8	14	10	17	22	11	11
MENN	75	10	12	5	3	8	4	9	12	6	6
KVINNER	61	5	10	1	5	6	6	8	10	5	5
02 ØYGARD	123	18	14	11	10	6	9	11	23	13	8
MENN	62	7	7	8	3	3	5	7	11	6	5
KVINNER	61	11	7	3	7	3	4	4	12	7	3
03 MARLO	295	32	38	22	17	12	37	22	53	41	21
MENN	165	20	20	15	9	6	24	9	28	23	11
KVINNER	130	12	18	7	8	6	13	13	25	18	10
04 ANSTAD	160	17	17	11	10	12	16	16	29	18	14
MENN	86	10	8	9	3	9	9	8	16	6	8
KVINNER	74	7	9	2	7	3	7	8	13	12	6
05 ØYOM ..	369	34	49	31	20	12	33	47	60	51	32
MENN	188	14	20	16	12	5	18	26	25	30	22
KVINNER	181	20	29	15	8	7	15	21	35	21	10
06 HOLEMORK	298	34	33	22	21	19	36	38	40	36	19
MENN	155	21	14	12	12	11	19	22	18	16	10
KVINNER	143	13	19	10	9	8	17	16	22	20	9
07 LANGLEITE	414	40	54	30	21	19	43	60	52	43	52
MENN	204	19	27	16	12	12	23	36	25	19	15
KVINNER	210	21	27	14	9	7	20	24	27	24	37
08 NORDBERG	281	12	52	20	26	13	21	42	45	31	19
MENN	144	3	27	8	19	7	11	22	20	16	11
KVINNER	137	9	25	12	7	6	10	20	25	15	8
09 AMOT	225	23	33	13	20	5	20	38	29	22	22
MENN	128	10	19	6	15	2	13	22	14	10	17
KVINNER	97	13	14	7	5	3	7	16	15	12	5
10 BRATA	166	17	17	12	13	5	15	23	22	25	17
MENN	99	10	10	8	9	2	9	15	12	15	9
KVINNER	67	7	7	4	4	3	6	8	10	10	8
11 KVEOM	104	17	15	3	10	5	12	8	15	9	10
MENN	56	9	8	1	7	2	8	4	7	4	6
KVINNER	48	8	7	2	3	3	4	4	8	5	4

TABELL 16. PERSONER 16 ÅR OG OVER ETTER VIKTIGSTE KILDE TIL LIVSOPPHOLD, NÆRING, KJØNN OG TELLINGSKRETS

VIKTIGSTE KILDE TIL LIVSOPPHOLD											
INNTEKT AV EGET ARBEID											
TELLINGSKRETS OG KJØNN	I ALT	NÆRING							PEN- SJON, TRYGD	FOR- MUE, LÅN, STI- PEND M.V.	HUSAR- BEID I HJEM- MET, FORSØR- GET
		I ALT	JORD- SKOG- BRUK, FISKE M.V., HVAL- FANGST	INDU- STRI M.V., BYGGE- OG ANL. VIRK- SOMHET	VARE- HANDEL	SAM- FERD- SEL	TJEN- ESTE- YTENDE NÆR- INGER	UOPP- GITT			
KOMMUNEN I ALT	1 968	1 035	449	312	37	68	168	1	374	56	503
MENN	1 057	780	306	302	24	56	91	1	174	44	59
KVINNER	911	255	143	10	13	12	77	-	200	12	444
01 GJEILO	99	55	22	21	3	2	7	-	16	3	25
MENN	53	40	16	17	2	2	3	-	9	3	1
KVINNER	46	15	6	4	1	-	4	-	7	-	24
02 ØYGARD	91	47	33	8	-	1	5	-	11	3	30
MENN	48	37	26	8	-	-	3	-	3	2	6
KVINNER	43	10	7	-	-	1	2	-	8	1	24
03 MARLO	225	132	75	26	2	7	22	-	40	5	48
MENN	125	96	48	26	2	5	15	-	17	4	8
KVINNER	100	36	27	-	-	2	7	-	23	1	40
04 ÅNSTAD	126	70	33	17	3	8	9	-	22	7	27
MENN	68	49	21	16	2	6	4	-	9	6	4
KVINNER	58	21	12	1	1	2	5	-	13	1	23
05 ØYOM ..	286	151	72	47	4	5	23	-	54	4	77
MENN	154	110	45	45	3	4	13	-	31	4	9
KVINNER	132	41	27	2	1	1	10	-	23	-	68
06 HOLEMORK	231	122	27	48	4	8	35	-	25	5	79
MENN	120	92	20	48	2	7	15	-	12	4	12
KVINNER	111	30	7	-	2	1	20	-	13	1	67
07 LANGLEITE	320	138	29	60	8	14	26	1	78	13	91
MENN	158	119	28	60	6	11	13	1	23	10	6
KVINNER	162	19	1	-	2	3	13	-	55	3	85
08 NORDBERG	217	117	51	29	5	13	19	-	37	10	53
MENN	114	83	31	29	2	11	10	-	15	7	9
KVINNER	103	34	20	-	3	2	9	-	22	3	44
09 ÅMOT	169	82	28	26	8	4	16	-	46	1	40
MENN	99	64	21	23	5	4	11	-	32	1	2
KVINNER	70	18	7	3	3	-	5	-	14	-	38
10 BRATA	132	79	55	17	-	5	2	-	27	5	21
MENN	79	59	36	17	-	5	1	-	15	3	2
KVINNER	53	20	19	-	-	-	1	-	12	2	19
11 KVEDM	72	42	24	13	-	1	4	-	18	-	12
MENN	39	31	14	13	-	1	3	-	8	-	-
KVINNER	33	11	10	-	-	-	1	-	10	-	12

TABELL 17. HOVEDTALL FOR HUS OG BEBODDE BOLIGER I DE ENKELTE TELLINGSKRETSE

TELLINGSKRETS	HUS				BEBODDE BOLIGER							BO- SAT- TE PR. ROM	
	AV DISSE:				AV DISSE MED:								
	I ALT	VAN.HUS	BYGGEAR		I ALT	INNLAGT VANN I HUSET	EGET OG EGET BAD	WC OG BAD ELLERS	EGET	EGET	WC OG BAD UTEN WC		EGET
		TILKN. GARDS- DRIFT, FRITTL. ENEBOLE.	1946-	1961-					ELLER FELLES WC OG BAD	ELLER FELLES BAD OG WC			
KOMMUNEN I ALT	730	678	237	138	825	747	344	34	7		63	0,6	
01 GJEILO	43	39	12	13	51	48	25	6	-		4	0,5	
02 ØYGARD	38	37	10	3	39	31	13	1	1		2	0,5	
03 MARLO	89	84	19	16	103	96	50	6	1		6	0,6	
04 ÅNSTAD	49	43	11	5	59	54	21	4	-		2	0,5	
05 ØYOM	107	104	47	22	117	109	50	2	-		6	0,6	
06 HOLEMORK	77	64	32	16	93	87	42	8	4		7	0,7	
07 LANGLEITE	110	102	43	23	119	108	58	1	-		5	0,6	
08 NORDBERG	80	73	17	18	88	80	41	4	-		2	0,6	
09 ÅHOT	68	64	23	14	73	62	26	-	1		3	0,7	
10 BRATA	45	44	14	5	51	42	9	1	-		7	0,7	
11 KVEOM	24	24	9	3	32	30	9	1	-		19	0,7	


a. KRETSEFORTEGNELSE

Krets- nr.	Navnet på kretsen	Krets- type ¹⁾	Omfang (Eiendommer med bebodde hus)
1	Gjeilo	S	Gnr. 1-8, gnr. 49 bnr. 9/11, 13 og 15.
2	Øygaard	S	Gnr. 67, 68, gnr. 69 bnr. 1, 2, 4/11 og 5-7, gnr. 70-80 og 82.
3	Marlo	S	Gnr. 42 bnr. 2, 3, 5/6, 7, 8, 11, 17, 19 og 27, gnr. 43 bnr. 1, gnr. 44 bnr. 1, gnr. 45 bnr. 1 og 2, gnr. 46, gnr. 47 bnr. 1, gnr. 48, gnr. 49 bnr. 1 og 2, gnr. 50 bnr. 2 og 4, gnr. 51 bnr. 1, gnr. 52 bnr. 1 og 3, gnr. 53 bnr. 1, gnr. 54 bnr. 1-5, gnr. 55, 56, gnr. 57 bnr. 1-3, 5-7, 11 og 12, gnr. 58-60, gnr. 61 bnr. 1, 10 og 15, gnr. 62-66, gnr. 69 bnr. 9.
4	Ånstad	S	Gnr. 9-20, gnr. 21 bnr. 1, 7 og 15, gnr. 22 bnr. 1, 2, 6 og 13, gnr. 61 bnr. 4 og 9.
5	Øyom	S	Gnr. 23-25, 25/61, 26-28, 28/33, gnr. 30 bnr. 3, gnr. 31 bnr. 2/3, gnr. 32 bnr. 4 og 19, gnr. 33 bnr. 7 og 14, gnr. 42 bnr. 10, 13, 14/15 og 18, gnr. 43 bnr. 3, gnr. 44 bnr. 2, 4 og 5, gnr. 45 bnr. 4, gnr. 49 bnr. 10 og 12, gnr. 50 bnr. 3 og 6, gnr. 51 bnr. 3, 5, 7 og 8, gnr. 51/52, gnr. 52 bnr. 2, gnr. 53 bnr. 3, gnr. 3, gnr. 61 bnr. 1, 2, 5, 11-14 og 17.
6	Holemork	S	Gnr. 29 bnr. 1, 3, 5 og 6, gnr. 30 bnr. 1 og 2, gnr. 31 bnr. 1, 5-7, 12-15, 17, 19-22, 26, 30 og 31, gnr. 32 bnr. 1, 7-9, 11, 13, 16/17, 20-23, 25 og 26, gnr. 33 bnr. 1, 3/6 og 10, gnr. 34-39, gnr. 40 bnr. 1, 5 og 9, gnr. 41.
7	Langleite	S	Furuheim, Skogheim, Sol-ly, gnr. 29 bnr. 2, gnr. 115-125, gnr. 126 bnr. 1-4, 8, 9, 11/44, 12-18, 20, 22, 23, 25/37, 27/32, 31/35, 39-42, 45, 52-57, 62 og 67, gnr. 127, 141-143, 172, 197, 220 og 224.
8	Nordberg	S	Gnr. 21 bnr. 2-6, 9, 10, 14 og 16, gnr. 22 bnr. 5/8, 7 og 10, gnr. 32 bnr. 24, gnr. 42 bnr. 4, 16 og 24, gnr. 83-87, gnr. 88 bnr. 1, gnr. 89-95, gnr. 126 bnr. 26, gnr. 146-148, 150-152 og 232.
9	Åmot	S	Bruvoll, Furuholdt, Sparbu, Vangen, Sten, gnr. 54 bnr. 8, gnr. 88 bnr. 2, gnr. 96-98, 109 og 110, gnr. 112 bnr. 2, gnr. 144, 145, 149, 153, 165, 169-171, 177-179, 190, 191, 198-200, 202-205, 211-213, 216, 217, 219, 223, 229 og 233-240.
10	Bråtå	S	Gnr. 40 bnr. 3, gnr. 43 bnr. 4 og 5, gnr. 44 bnr. 8, gnr. 57 bnr. 4/9, gnr. 100-106, 108, 128, 154-160, 162, 176, 183, 187, 189, 192-194, 214, 218 og 241-243.
11	Kveom	S	Gnr. 47 bnr. 2, gnr. 112 bnr. 1, gnr. 113, 130-140, 167, 168, 175, 181, 195 og 230.

1) S = Spredtbygd krets.

b. INNDELINGEN I SOGN PR. 1. NOVEMBER 1970

Navnet på sognet	Omfang (tellingskretsnr.)	Navnet på sognet	Omfang (tellingskretsnr.)
Skjåk	1-6	Nordberg	7-11



0513 SKJÅK

