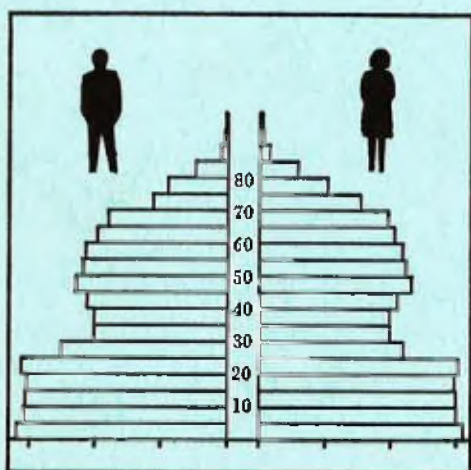


STATISTISKE KOMMUNEHEFTER



FOLKE- OG BOLIGTELLING

1. NOVEMBER 1970

1223 **TYSNES**

STATISTISK SENTRALBYRÅ
OSLO


STATISTISKE KOMMUNEHEFTER



FOLKE- OG BOLIGTELLING
1. NOVEMBER 1970

1223 TYSNES

STATISTISK SENTRALBYRÅ
OSLO 1973



FORORD

Den første statistikken utarbeidd på grunnlag av oppgaver til folketellingen i 1970, ble publisert i desember 1971 i heftet "Folkemengden etter alder og ekteskapelig status, 31. desember 1970".

I serien Statistiske kommunehefter legger Statistisk Sentralbyrå fram de viktigste resultater fra Folke- og bolig telling 1970 for hver enkelt kommune. Heftene vil bli utgitt fra midten av 1972 til siste halvdel av 1973. Da kontrollen av tellingsoppgavene ikke er avsluttet når kommuneheftene utarbeides, er tallene i disse heftene foreløpige.


Endelige tall for hele landet vil bli publisert i 6 hefter som ventes å bli utgitt i 1974. Disse publikasjonene vil også inneholde tabeller med geografiske fordelinger. I tillegg til de tabellene som blir trykt, vil det bli utarbeidd tabeller med mer detaljert statistikk. På grunnlag av tellingsresultatene vil det videre bli utarbeidd et bosettingskart og flere større spesialartikler.

Professor Hallstein Myklebost, Geografisk Institutt, Universitetet i Oslo, har vært Byråets konsulent i arbeidet med kretsinnvidelingen.

Statistisk Sentralbyrå, Oslo, 2. mai 1972

Petter Jakob Bjerve

Einar Jensen




INNHold

	Side
P r i n s i p p e r o g d e f i n i s j o n e r	7
1. Omfanget av Folke- og bolig telling 1970	7
2. Definisjon av personkjennemerker	7
3. Definisjon av familie- og husholdningstype	10
4. Definisjon av hus og bolig og hus- og boligkjennemerker	11
5. Inndelingen i tellingskretser	13
T a b e l l e r	
1. Folkemengden ved folketellingene 1801-1970	16
2. Folkemengden etter kjønn og inntektstakernes viktigste kilde til livsopphold og næring ...	16
3. Personer 16 år og over etter yrkesaktivitet, kjønn og alder	16
4. Personer 16 år og over med minst 100 arbeidstimer etter yrkesstatus, arbeidstid, kjønn og næring/yrkesområde	17
5. Personer 16-69 år etter yrkesaktivitet, kjønn og høyeste utdanning	18
6. Yrkesaktive, skoleelever og studenter 16 år og over etter kjønn og arbeids-/skole-/studie- sted pr. 1. november 1970	19
7. Familier og personer etter familietype og husholdningstype	19
8. Personer 16 år og over med egen bolig etter alder, ekteskapelig status og kjønn	19
9. Hus, boliger, rom og bosatte etter hustype	20
10. Beboede boliger etter hustype og byggeår, og hus, rom og bosatte etter husets byggeår	20
11. Beboede boliger etter hustype og tallet på rom, og bosatte etter tallet på rom i boligen .	20
12. Beboede boliger, rom og bosatte etter bolig tetthet	21
13. Beboede boliger, rom og bosatte etter boligens utstyr	21
14. Beboede boliger, rom og bosatte etter eier-/leierforholdet til boligen	21
15. Folkemengden etter alder, kjønn og tellingskrets	22
16. Personer 16 år og over etter viktigste kilde til livsopphold, næring, kjønn og tellings- krets	23
17. Hovedtall for hus og beboede boliger i de enkelte tellingskretser	24
V e d l e g g	
1 a. Kretsfortegnelse	25
1 b. Inndelingen i sogn pr. 1. november 1970	25
2. Kartskisse over kretsinnndelingen	27

S t a n d a r d t e g n

- .. Oppgave mangler
- : Tall kan ikke offentliggjøres
- Null



PRINSIPPER OG DEFINISJONER

1. OMFANGET AV FOLKE- OG BOLIGTELLING 1970

Folketellingen omfatter alle personer (også utenlandske statsborgere) som ifølge Forskrifter av 20. januar 1970 om ordningen og føringen av folkeregistrene, var registrert som bosatt i Norge på tellingstidspunktet den 1. november 1970.

I boligteellingen har en med alle hus og privatboliger (privatleiligheter m.v.) hvor minst én person var registrert bosatt den 1. november 1970. Hus og boliger som var ubebodd eller som var bebodd bare av midlertidig tilstedeværende (f.eks. ugifte personer som oppholdt seg utenom foreldrenes hjem på grunn av studier), omfattes således ikke av tellingen. Heller ikke er boliger for forpleide i aldershjem, pleiehjem og barnehjem og for losjerende i pensjonater, hoteller o.l. med. Hus hvor alle eller en del av de registrert bosatte var forpleide eller losjerende, er derimot inkludert.

I avsnitt 2 er det gjort nærmere rede for bostedsbegrepet (det sted som en person skal regnes som bosatt) og i avsnitt 4 for hus- og boligbegrepet.

2. DEFINISJON AV PERSONKJENNERKER

Når ikke annet er nevnt, refererer personopplysningene seg til den 1. november 1970.

Bosted

Den enkelte person er i tellingen regnet å ha sitt bosted i den kommune og i den bolig hvor vedkommende var registrert som bosatt den 1. november 1970 ifølge forskriftene om ordningen og føringen av folkeregistrene. Hovedregelen er her at en person skal registreres som bosatt der hvor vedkommende regelmessig tar sin døgnhvile. De viktigste registreringsreglene er ellers:

Bostedsforhold	Skal registreres som bosatt i
Gift person som p.g.a. arbeid, studier, avtjening av verneplikt e.l. oppholder seg utenom ektefellenes felles bolig	Ektefellenes felles bolig
Ugift person som p.g.a. studier, skolegang eller avtjening av verneplikt oppholder seg utenom foreldrenes/forsørgers bolig	Foreldrenes/forsørgers bolig
Ugift person med eget arbeid og som vanligvis ikke bor hos foreldre/forsørger	Boligen der personen vanligvis bor
Person som p.g.a. ferie, besøk hos kjente, forretningsreise e.l. er fraværende fra boligen der vedkommende vanligvis bor	Boligen der personen vanligvis bor
Person som er forpleid i barnehjem, aldershjem, pleiehjem eller er satt bort i privat pleie	Barnehjemmet, aldershjemmet, pleiehjemmet eller boligen hvor personen er i pleie. (På grunn av registreringsvanker er imidlertid en del personer som var anbrakt i pleiehjem, registrert som bosatt i privatbolig på tellingstidspunktet.)
Person som er innlagt på sykehus eller anbrakt på arbeidsskole, arbeidsanstalt eller i fengsel	Boligen der personen var bosatt før innleggelsen eller anbringelsen

Personer som ikke kan henføres til en bestemt bolig, er regnet til gruppen "Uten fast bopel". Av registreringstekniske grunner har en imidlertid i tellingen også måttet ta med enkelte personer med fast bosted i denne gruppen. Personer uten fast bopel er som regel registrert som bosatt i den kommunen hvor de sist hadde fast bosted.

I det følgende er begrepet "Bosatt" brukt i samme betydning som begrepet "Registrert bosatt". Det er ikke som ved tidligere tellinger, hentet inn opplysninger om midlertidig bosted. Fra 1970-tellingen kan det derfor ikke gis oppgaver over den tilstedeværende befolkning.

Alder

I fordelingene etter alder er den enkelte person gruppert etter alder pr. 31. desember 1970 (1970 minus fødselsår), og ikke som ved tidligere tellinger etter alder på tellingstidspunktet.

Ekteskapelig status

Det er brukt fire hovedgrupperinger etter ekteskapelig status, nemlig ugifte, gifte, separerte og før gifte. Som før gifte er regnet skilte, enker og enkemenn.

Utdanning

Opgavene over utdanning omfatter enkeltutdanninger på heltid av minst 5 måneders normal varighet og deltidsutdanninger av tilsvarende varighet. For personer med flere enkeltutdanninger, er den utdanning som har lengst samlet varighet (normal varighet av enkeltutdanningen tillagt varigheten av den forutdanning som kreves) regnet som høyeste utdanning. Av utdanninger med lik samlet varighet, er den som antas å være av størst yrkesmessig betydning, oppfattet som personens høyeste utdanning. Klassifiseringen er i samsvar med Standard for utdanningsgruppering (Statistisk Sentralbyrås Håndbøker, nr. 28). I tellingen er det imidlertid foretatt følgende tre-delning av standardens gymnasnivå (samlet utdanningsvarighet 10-12 år):

1. Utdanning på gymnasnivå I (10 år)
2. Utdanning på gymnasnivå II (11 år)
3. Utdanning på gymnasnivå III (12 år)

Videre er utvidet grunnskoleutdanning (10. frivillig år) i tellingen gruppert sammen med 9-årig grunnskole, mens den er skilt ut som egen gruppe under gymnasnivå i Standard for utdanningsgruppering.

Yrkesaktivitet

Som yrkesaktivitet er regnet alt arbeid mot vederlag, enten i form av lønn, inntekt av egen bedrift, naturalier e.l., inklusive arbeid som familiemedlem uten fast lønn i familiebedrift (f.eks. gårdsbruk, forretning m.v.), vernepliktstjeneste og tilsvarende plikttjeneste, men eksklusive husarbeid for egen familie.

I gruppen "Med yrkesaktivitet" er tatt med alle personer 16 år og over som utførte yrkesaktivitet i hele eller en del av perioden 1. november 1969 - 31. oktober 1970, også personer som begynte eller sluttet i arbeidslivet i denne perioden, deltidsarbeidere og elever og studenter som hadde hatt feriearbeid.

I tidligere tellinger er personer med inntekt av egen yrkesaktivitet som viktigste kilde til livsopphold, regnet til yrkesbefolkningen (personer med yrke). I disse tellingene avviker imidlertid definisjonen av yrkesaktivitet på enkelte punkter fra definisjonen som er gitt ovenfor. I 1970-tellingen er ikke en bestemt gruppe av personer regnet som yrkesbefolkning. Det er imidlertid gitt fordelinger etter viktigste kilde til livsopphold og etter arbeidstid.

Viktigste kilde til livsopphold

Personer 16 år og over er gruppert etter den kilde til livsopphold som var viktigst de siste 12 månedene før tellingstidspunktet.

Med inntekt av eget arbeid er ment inntekt av egen yrkesaktivitet.

"Pensjon, trygd" omfatter syketrygd, arbeidsløshetsstrygd, forsørgertrygd, uføretrygd, alderstrygd, yrkesskadetrygd, krigspensjon, bedriftspensjon o.l. Ektefeller som hadde hver sin pensjon som viktigste kilde til livsopphold, er begge gruppert under denne kilden til livsopphold. I disse tilfellene er således ikke den ene ektefellen regnet som forsørget eller å ha husarbeid i hjemmet som viktigste kilde til livsopphold.

Som formue, lån m.v. er også regnet føderåd, leieinntekt, forpaktningssinntekt, annen formuesinntekt og utbetalinger i samband med livsforsikring eller individuell pensjonsforsikring.

"Stipend m.v." omfatter foruten stipend, underhold fra andre enn privatpersoner (f.eks. stønader fra det offentlige, institusjoner eller bedrifter), unntatt pensjon og trygd.

I gruppen "Husarbeid i hjemmet, forsørget" er tatt med alle personer som ikke hadde en av kildene som er spesifisert foran, som den viktigste kilde til livsopphold.

Inntektstaker/Ikke-inntektstaker

Som inntektstakere er regnet personer 16 år og over med inntekt av eget arbeid; pensjon, trygd m.v.; formue, lån m.v. eller stipend m.v. som viktigste kilde til livsopphold. Tilsvarende er som ikke-inntektstakere regnet alle personer under 16 år og personer 16 år og over som under viktigste kilde til livsopphold er gruppert på "Husarbeid i hjemmet, forsørget". Husmødre som ikke var inntektstakere, er skilt ut som egen gruppe. Denne gruppen omfatter gifte kvinner 16 år og over med husarbeid i hjemmet som viktigste kilde til livsopphold.

I tabell 2 er ikke-inntektstakere gruppert etter samme kilde til livsopphold/næring som en inntektstaker i samme familie (definisjon av familieenheten er gitt i avsnitt 3). Denne inntektstakeren er valgt ut etter følgende prioritetsrekkefølge:

1. Mannlig ektefelle/far
2. Kvinnelig ektefelle/mor
3. Eldste sønn, nest eldste sønn osv.
4. Eldste datter, nest eldste datter osv.

Personer som tilhørte familie uten en eneste inntektstaker, er i tabell 2 gruppert under uoppgitt kilde til livsopphold.

Elever, studenter (tabell 5)

Som elever og studenter er i tabell 5 regnet personer som i løpet av de siste 12 måneder før tellingstidspunktet, gikk på skole eller studerte, uten hensyn til andre aktiviteter som f.eks. yrkesaktivitet.

Arbeidstid

Opgavene over arbeidstid gjelder perioden 1. november 1969 - 31. oktober 1970 og omfatter tid som er gått med til yrkesaktivitet. Tid som er brukt til skolearbeid, studier og husarbeid for egen familie, er således ikke inkludert. Personer som i perioden hadde mindre enn i alt én måneds sykefravær, og ellers - bortsett fra ferie - arbeidet full dag hele perioden, er regnet å ha hatt heldagsarbeid.

Generelt om grupperingen etter næring, yrke og yrkesstatus

Personer 16 år og over med yrkesaktivitet er gruppert på næring etter arten av virksomheten til den bedrift som den enkelte arbeidet i hele tiden eller lengst tid de siste 12 måneder før tellingstidspunktet. Disse personene er videre gruppert på det yrke og den yrkesstatus som de hadde hele tiden eller lengst tid i bedriften i 12-månedersperioden.

Næring

Næringsgrupperingen er foretatt etter 1960-utgaven av Standard for næringsgruppering i offentlig norsk statistikk (Statistisk Sentralbyrås Håndbøker, nr. 9). Denne standarden er i samsvar med International Standard Industrial Classification of All Economic Activities (ISIC), Rev. 1.

Med begrepet "Industri m.v." som er brukt i tabelldelen, er ment næringene bergverksdrift m.v., industri og kraft- og vannforsyning m.v. Videre er som "Samferdsel" regnet næringene sjøtransport og annen samferdsel. Samlegruppen "Tjenesteytende næringer" omfatter finansinstitusjoner, eieomsdrift, offentlig administrasjon og forsvar, offentlig og privat tjenesteyting og personlig tjenesteyting. I tabell 4 er under "Annen tjenesteyting" tatt med næringsgrenene hotell- og restaurantdrift og vask, rensing og andre personlige tjenester.

Yrke

Yrkesgrupperingen er foretatt etter Standard for yrkesgruppering i offentlig norsk statistikk (utgitt av Arbeidsdirektoratet i 1965) som i prinsippet følger 1958-utgaven av International Standard Classification of Occupations (ISCO).

Yrkesstatus

I tellingen er det brukt følgende fire grupperinger etter yrkesstatus:

1. Ansatt
2. Selvstendig uten leid hjelp
3. Selvstendig med leid hjelp
4. Familienmedlem uten fast lønn i familiebedrift

Personer (også medeiere) som arbeide i firmaer organisert som aksjeselskap, andelslag eller annen selskapsform med begrenset ansvar, er alltid regnet som ansatte.

En person er regnet som selvstendig (med eller uten leid hjelp) dersom vedkommende drev firmaet alene for egen regning eller sammen med andre som medeier med ubegrenset ansvar (f.eks. i ansvarlig selskap). I de tilfelle hvor ektefeller arbeide i felles virksomhet (f.eks. gårdsbruk, forretning) som ikke var organisert som aksjeselskap e.l., er den ene ektefellen regnet som selvstendig og den andre som familiemedlem uten fast lønn i familiebedrift. Gruppen "Familie-medlem uten fast lønn i familiebedrift" omfatter ellers personer som arbeide i familie-virksomhet uten fast avtalt lønn og som verken var eier eller medeier i virksomheten. Et familiemedlem uten fast lønn kan imidlertid ha vederlag for arbeidet i form av kost og losji, andel av overskott e.l.

I tabell 4 er det gitt oppgaver over tallet på henholdsvis ansatte og selvstendige (med eller uten leid hjelp). Differansen mellom summer av disse tall og totaltall utgjør følgelig tallet på familiemedlemmer uten fast lønn i familiebedrift.

Arbeids-/skole-/studiested

Personer som pr. 1. november 1970 både hadde inntekt av eget arbeid og som gikk på skole eller studerte, er i tabell 6 gruppert som yrkesaktive og etter arbeidssted dersom arbeidstiden de foregående 12 månedene utgjorde minst 1 000 timer. I motsatt fall er de gruppert som skoleelever/studenter og etter skole-/studiested.

Som personer med annet arbeidssted er regnet personer som arbeide i flere kommuner, var til sjøs eller som arbeide i utlandet. Tilsvarende er personer som studerte i utlandet gruppert under annet studiested.

Egen bolig

Ektefeller som var bosatt i samme privatbolig og hvor minst én av ektefellene var boliginnehaver, er begge regnet å ha egen bolig. For øvrig er bare boliginnehaveren eller én av bolig-innehaverne gruppert under "Egen bolig". Forpleide i aldershjem, barnehjem og pleiehjem og losjerende i pensjonater og hoteller m.v. er aldri regnet å ha egen bolig.

Definisjon av begrepet "Boliginnehaver" er gitt i kapittel 4 under avsnittet "Eier-/leierforhold".

3. DEFINISJON AV FAMILIE OG HUSHOLDNINGSTYPE

Grupperingene på familie og husholdningstype refererer seg til tellingstidspunktet den 1. november 1970.

Familie

Til én og samme familie er regnet:

1. Ektepar og eventuelle ugifte barn registrert bosatt i samme privatbolig, aldershjem, pleiehjem, pensjonat, hotell e.l.
2. Far/mor med ugifte barn registrert bosatt i samme privatbolig, aldershjem, pleiehjem, pensjonat, hotell e.l.
3. Hver enkelt person som ikke hører inn under noen av de to gruppene som er spesifisert ovenfor (bl.a. personer uten fast bopel). Disse personene danner således hver for seg egen familie (familie med én person).

I familier med ektepar er også tatt med eventuelle ugifte barn av bare den ene ektefellen og ugifte adoptivbarn og stebarn, men ikke fosterbarn.

Av reglene som er nevnt ovenfor, går det fram at personer (f.eks. ektefeller) som ikke var registrert bosatt i samme privatbolig, aldershjem, pleiehjem, pensjonat, hotell e.l., aldri er gruppert under samme familie. Videre går det fram at gifte, separerte, skilte, enker og enkemenn ikke i noe tilfelle er regnet til samme familie som foreldrene. Når f.eks. et ektepar bor sammen med en skilt datter, danner ektefellene egen familie og datteren egen familie. Ellers kan nevnes at ugifte søsken som har felles bolig, men hvor ingen av foreldrene er bosatt, hver for seg er regnet som særskilt familie.

Husholdningstype

Det er skilt mellom tre hovedtyper av husholdning, nemlig privathusholdning, felleleshusholdning og annen husholdning.

Gruppen "Privathusholdning" omfatter personer som var registrert som bosatt i privatbolig. Denne husholdningstypen er videre splittet opp etter tallet på familier i husholdningen. Som husholdningsenhet er her regnet bolighusholdning (som omfatter alle bosatte i samme bolig) og ikke kostholdning som ved tidligere tellinger.

Til felleleshusholdning er regnet forpleide som var registrert bosatt i aldershjem, barnehjem og pleiehjem og losjerende som var registrert bosatt i pensjonat, hotell e.l.

Betjeningspersonale bosatt ved felleleshusholdninger er alltid gruppert under privathusholdning. Det samme gjelder militært personell som var bosatt i militærforlegning.

Annen husholdning omfatter personer uten fast bopel.

4. DEFINISJON AV HUS OG BOLIG OG HUS- OG BOLIGKJENNEMERKER

Hus- og boligopplysningene refererer seg til den 1. november 1970.

Hus

Som eget hus er som hovedregel regnet bygg som fra kjeller til loft er atskilt fra andre bygg. Fra denne regelen er det gjort følgende to unntak:

1. Hver enkelt bolig i vertikalt delte tomannsboliger og i rekke, kjede, atrium og terrasse er alltid regnet som særskilt hus.

2. Selv om det fra kjeller til loft er skillevegg(er) uten gjennomgang, er henholdsvis horisontalt delte tomannsboliger som er bygd sammen i rekke e.l., og hver enkelt blokk regnet til ett og samme hus.

Som nevnt under avsnitt 1, omfatter tellingen alle hus hvor minst én person var registrert som bosatt den 1. november 1970.

Bolig

Til en bolig (leilighet m.v.) er som hovedregel regnet rom som er bygd (eller ombygd) til bruk for én person eller for flere personer med fellesskap i kost og losji, og hvor det er adkomst til rommene (rommet) uten å måtte gå gjennom en annen bolig. Avgrensingen av boligenhetene er ellers foretatt etter følgende spesielle regler:

1. En hybel med egen inngang (utenfra eller fra korridor, oppgang e.l.) og som er bygd i tilknytning til en bolig, er regnet som særskilt bolig bare når hybelboeren (hybelboerne) selv holdt kosten.

2. Hybler uten egen inngang er ikke skilt ut som særskilte boliger.

3. I hybelbygg o.l. er hver enkelt hybel regnet som egen bolig, også i de tilfelle flere hybler har felles gang, hall, bad og/eller kjøkken.

4. I bygg for felleleshusholdning, i hus som er bygd i tilknytning til slike bygg og i militærforlegninger er hybler o.l. for ansatte regnet som særskilte boliger. Likeledes er rom som ble brukt av en ansatt med ektefelle og eventuelle barn, regnet til én og samme bolig.

Med privatbolig er i tellingen ment boliger som ikke er bebodd av forpleide i aldershjem, barnehjem og pleiehjem eller av losjerende i pensjonater, hoteller o.l. Boliger for ansatte (f.eks. sykepleiere) ved felleleshusholdninger er således regnet som privatboliger. Det samme gjelder boliger for befal m.v. i militærforlegninger.

Som nevnt under avsnitt 1, omfatter tellingen alle privatboliger hvor minst én person var registrert bosatt den 1. november 1970. Som betegnelse på disse boligene er i tabelldelen brukt "Bebodde boliger". For de enkelte hus som er med i tellingen, er det imidlertid hentet inn oppgaver over samlet tall på privatboliger (inkl. ubebodde boliger og boliger med bare midlertidig bosatte). Tallene på boliger i alt i tabell 9 gjelder disse boligene.

Rom

Oppgavene over tall på rom refererer seg til boliger som er med i tellingen, og omfatter beboelsesrom på 6 m² eller mer som kan nyttes året rundt. Bortsett fra i tabell 11, er også kjøkken på 6 m² eller mer inkludert. Entré, hall, bad, alkove, hems og rom som bare nyttes i næringsvirksomhet (f.eks. kontor) er ikke med.

Bosatte

Tallene på bosatte omfatter personer registrert som bosatt i privatboliger og således ikke personer som er regnet til felleleshusholdning og personer uten fast bopel.

Hustype

Som våningshus i tilknytning til gårdsdrift er - uansett hustype ellers - regnet hus hvor gårdbrukeren selv, forpakter eller kårfolk var bosatt, men ikke hus for gårdsarbeidere og hus på nedlagte bruk.

Hustypen "Frittliggende enebolig" omfatter hus med én bolig og med minst en halv meters avstand til nærmeste hus (unntatt garasje o.l.).

Til gruppen "Enebolig i rekke, kjede, atrium m.v." er også regnet husenhetene i vertikalt delte tomannsboliger.

Horisontalt delt tomannsbolig er hus med to vanlige leiligheter (som kan ha ulik størrelse) og hvor den ene leiligheten ligger i en etasje over den annen.

Hustypen "Annet småhus" omfatter hus med inntil 2½ etasjer (ekskl. underetasje), unntatt våningshus i tilknytning til gårdsdrift, eneboliger og horisontalt delte tomannsboliger. Hus som har én eller to vanlige leiligheter og hybelleilighet som er skilt ut som egen bolig, er også gruppert under denne hustypen.

Som blokk er regnet hus med 3 etasjer (ekskl. underetasje) eller mer.

Provisorisk boligbygg er hus m.v. som helt eller delvis er tatt i bruk til bolig for 10 år eller mindre (inkl. campingvogner, båter, telt, gammer o.l.).

Gruppen "Forretningsbygg m.v." omfatter hus hvor halvparten eller mindre av golvarealet nyttes til privatboliger, unntatt bygg for felleleshusholdning. Hus med to etasjer og hvor det er forretning i første etasje og bolig i annen etasje, er alltid gruppert under denne hustypen.

Som bygg for felleleshusholdning er regnet hus hvor det for bosatte og/eller midlertidig tilstedeværende er organisert felleleshusholdning. Hus i studentbyer o.l. er imidlertid aldri gruppert her. Av avgrensingsregler som det er gjort rede for under andre avsnitt, går det fram at oppgaver over tall på boliger, rom og bosatte i bygg for felleleshusholdning, bare omfatter privatboliger og rom og bosatte i disse boligene.

Byggeår

Som byggeår er for det enkelte hus regnet det år da minst halvparten av boligene i huset var ferdige til innflytning. Hus som er ombygd, er gruppert etter opprinnelig byggeår.

WC, bad

Boliger med eget wc/eget bad omfatter boliger med wc/bad som bare de bosatte i boligen har rett til å nytte, uten hensyn til om wc/bad ligger i eller utenfor boligen. Som boliger med felles wc/felles bad er regnet boliger som har wc/bad felles med en eller flere andre boliger.

Eier-/leierforhold

Personer med råderett over boligen som de er bosatt i (eier, leier den e.l.), er regnet som boliginnhavere.

Boliginnehavere (f.eks. medlemmer av borettslag) med aksje eller andel som gir boret til boligen, er alltid regnet som leieboere med aksje/andel, også i de tilfelle det er betalt innskott som er høyere enn pålydende verdi av aksjen/andelen.

Leieboere med innskott er boliginnehavere som har betalt innskott (f.eks. obligasjonsinnskott) for å leie boligen, men ikke leieboere som bare har betalt forskott på husleie.

Boliginnehavere som disponerer boligen vederlagsfritt eller som kårbolig, er regnet som leieboere.

En boliginnehaver er regnet å disponere boligen som tjenestebolig når den er stilt til disposisjon i samband med tjenesteforhold på vilkår av at boligen må fraflyttes når tjenesteforholdet opphører, uten hensyn til om det betales husleie eller ikke. Boliger som boliginnehaveren har aksje, andel eller innskott i, er imidlertid aldri regnet som tjenestebolig.

Gjennomsnittstall

Boliger pr. hus er lik tallet på privatboliger i hus som er med i tellingen (inkl. ubebodde boliger og boliger med bare midlertidig tilstedeværende) dividert med tallet på hus som er med i tellingen.

Bebodde boliger pr. hus er lik tallet på privatboliger som er med i tellingen dividert med tallet på hus som er med i tellingen.

Rom pr. bolig er lik tallet på rom (inkl. kjøkken på 6 m^2 eller mer) i privatboliger som er med i tellingen dividert med tallet på disse boligene.

Bosatte pr. bolig er lik tallet på bosatte i privatboliger dividert med tallet på privatboliger som er med i tellingen.

Bosatte pr. rom er lik tallet på bosatte i privatboliger dividert med tallet på rom (inkl. kjøkken på 6 m^2 eller mer) i privatboliger som er med i tellingen.

5. INNDELINGEN I TELLINGSKRETSE

For områder som i 1960 tilhørte herredskommune, er kretsinnstillingen foretatt av Byrådet og etter de samme retningslinjer som i 1960-telling. Følgende hovedregler er lagt til grunn for innstillingen:

1. En tellingskrets bør være mest mulig ensartet når det gjelder kommunikasjonsforhold, næringsstruktur og befolkningsutvikling.
2. Kretsgrensene må ikke skjære sogne- eller kommunegrensene.
3. En krets skal bestå enten bare av ett tettbygd strøk, del av tettbygd strøk eller av spredtbygd strøk. Som tettbygd strøk regnes områder med minst 200 bosatte på tellings- tidspunktet og hvor avstanden mellom bolighusene som regel ikke overstiger 50 meter. En hussamling som ligger mer enn 50 meter fra en tettbebyggelse, er imidlertid regnet som en del av det tettbygde strøket dersom hussamlingen naturlig hører sammen med tettbebyggelsen. Andre områder er regnet som spredtbygde strøk og er delt videre opp i tellingskretser.

I 1970-telling er det for områder som i 1960 tilhørte herredskommune, bare foretatt følgende endringer i kretsinnstillingen som da ble brukt:

1. Når regulering av kommune- eller sognegrensene førte til at en 1960-krets falt inn under mer enn én kommune eller ett sogn i 1970, er kretsen delt videre opp slik at kretsgrensene ikke skjærer kommune- eller sognegrensene.
2. Grensene for tettbygde strøk (og dermed for tettbygde kretser) er justert i samsvar med bosettingen pr. 1. november 1970 etter reglene for avgrensning av disse strøkene.
3. I de tilfelle avgrensningen i 1960-telling av spredtbygde kretser ikke var i samsvar med reglene for kretsinnstilling, er grensene justert i 1970-telling.

Innstillingen i tellingskretser av områder som i 1960 tilhørte bykommune, er foretatt av folke- registrene i samråd med kommunale myndigheter. I flere tilfelle er kretsinnstillingen for disse områdene ikke den samme som i 1960-telling. I begge tellingene er imidlertid grensene fastlagt slik at de ikke skjærer kommune- eller sognegrensene og at en krets består enten bare av tettbygd strøk eller bare av spredtbygd strøk (avgrenset etter reglene som er nevnt ovenfor).

Tettbygde strøk i områder som i 1960 tilhørte herredskommune, er vanligvis ikke delt opp i flere kretser. Byområder er imidlertid alltid regnet til flere kretser.

I vedlegg 1 a er det gitt en kretsfortegnelse og i vedlegg 2 en kartskisse over kretsinn-
delingen. En oversikt som viser hvilke tellingskretser som inngår i de enkelte sogn, er gitt i ved-
legg 1b.

TABELLER

TABELL 1. FOLKEMENGDEN VED FOLKETELLINGENE 1801-1970

ÅR	FOLKE- MENGDE	ÅR	FOLKE- MENGDE	ÅR	FOLKE- MENGDE	ÅR	FOLKE- MENGDE	ÅR	FOLKE- MENGDE	ÅR	FOLKE- MENGDE
1801 ..	2 400	1835 ..	3 377	1865 ..	4 275	1900 ..	4 667	1930 ..	4 379	1960 ..	3 494
1815 ..	2 725	1845 ..	3 810	1875 ..	4 430	1910 ..	4 808	1946 ..	4 009	1970 ..	2 922
1825 ..	3 103	1855 ..	4 167	1890 ..	4 654	1920 ..	4 416	1950 ..	3 869		

TABELL 2. FOLKEMENGDEN ETTER KJØNN OG INNTEKTSTAKERNES VIKTIGSTE KILDE TIL LIVSOPPHOLD OG NÆRING

VIKTIGSTE KILDE TIL LIVSOPPHOLD OG NÆRING	I ALT	MENN	KVIN- NER	INN- TEKTS- TAKERE	IKKE-INNTEKTSTAKERE				
					I ALT	HUS- MØDRE	ANDRE		
							I ALT	AV DISSE:	
								UNDER 16 ÅR	16-24 ÅR
I ALT	2 922	1 472	1 450	1 526	1 396	477	919	714	148
INNTEKT AV EGET ARBEID I ALT ..	2 058	1 122	936	865	1 193	396	797	657	125
JORDBRUK OG SKOGBRUK M.V.	461	250	211	222	239	90	149	110	29
FISKE M.V. OG HVALFANGST	42	25	17	17	25	7	18	14	4
INDUSTRI M.V.	402	217	185	129	273	79	194	162	30
BYGGE- OG ANLEGGSVIRKSOMHET .	262	151	111	91	171	59	112	96	16
VAREHANDEL	92	41	51	51	41	13	28	23	5
SAMFERDSEL	506	293	213	212	294	102	192	168	23
TJENESTEYTENDE NÆRINGER	291	143	148	141	150	46	104	84	18
UOPPGITT NÆRING	2	2	-	2	-	-	-	-	-
PENSJON, TRYGD	772	308	464	618	154	70	84	44	18
FORMUE, LÅN M.V.	36	27	9	33	3	1	2	1	-
STIPEND M.V.	14	8	6	10	4	2	2	2	-
UOPPGITT	42	7	35	-	42	8	34	10	5

TABELL 3. PERSONER 16 ÅR OG OVER ETTER YRKESAKTIVITET, KJØNN OG ALDER

KJØNN OG ALDER	I ALT	UTEN YRKES- AKTI- VITET	MED YRKESAKTIVITET						
			ARBEIDSTID I TIMER					UOPP- GITT	
			I ALT	UNDER 100	100- 499	500- 999	1 000 OG MER		
							I ALT		AV DISSE: HELCAGS- ARBEID
I ALT	2 208	1 079	1 129	11	75	218	825	679	-
16-19	203	117	86	3	19	13	51	39	-
20-24	168	62	106	2	6	11	87	64	-
25-59	1 092	334	758	3	29	147	579	489	-
60-66	242	133	109	2	11	17	79	63	-
67-69	111	73	38	-	2	11	25	21	-
70 OG OVER	392	360	32	1	8	19	4	3	-
MENN I ALT	1 096	331	765	5	24	48	688	576	-
16-19	103	51	52	2	9	7	34	24	-
20-24	108	29	79	1	1	7	70	49	-
25-59	559	43	516	-	7	17	492	428	-
60-66	111	38	73	1	2	3	67	55	-
67-69	51	28	23	-	-	2	21	17	-
70 OG OVER	164	142	22	1	5	12	4	3	-
KVINNER I ALT	1 112	748	364	6	51	170	137	103	-
16-19 I ALT	100	66	34	1	10	6	17	15	-
AV DISSE: GIFTE ...	3	3	-	-	-	-	-	-	-
20-24 I ALT	60	33	27	1	5	4	17	15	-
AV DISSE: GIFTE ...	29	25	4	-	2	-	2	1	-
25-59 I ALT	533	291	242	3	22	130	87	61	-
AV DISSE: GIFTE ...	449	241	208	2	18	126	62	38	-
60-66	131	95	36	1	9	14	12	8	-
67-69	60	45	15	-	2	9	4	4	-
70 OG OVER	228	218	10	-	3	7	-	-	-

TABELL 4. PERSONER 16 ÅR OG OVER MED MINST 100 ARBEIDSTIMER ETTER YRKESSTATUS, ARBEIDSTID, KJØNN OG NÆRING/YRKESOMRADE

NÆRING/YRKESOMRADE	I ALT	AV DISSE:		MENN	KVIN- NER	ARBEIDSTID I TIMER					
		AN- SATTE	SELV- STEN- DIGE			100-999			1 000 OG MER		
						I ALT	MENN	KVIN- NER	I ALT	MENN	KVIN- NER
I ALT	1 118	617	259	760	358	293	72	221	825	688	137

NÆRING											
JORDBRUK	409	6	180	206	203	202	38	164	207	168	39
SKOGBRUK M.V.	3	3	-	3	-	1	1	-	2	2	-
FISKE M.V., HVALFANGST	18	9	9	18	-	2	2	-	16	16	-
BERGVERKSDRIFT M.V.	-	-	-	-	-	-	-	-	-	-	-
INDUSTRI	123	101	20	114	9	7	5	2	116	109	7
BYGGE- OG ANLEGGSVIRKS.	99	84	14	96	3	:	10	:	:	86	:
KRAFT-, VANNFORS. M.V.	6	6	-	6	-	-	-	-	6	6	-
VAREHANDEL	61	28	18	27	34	12	-	12	49	27	22
FINANSINSTITUSJONER	8	8	-	7	1	:	-	:	:	7	:
EIENDOMSDRIFT	-	-	-	-	-	-	-	-	-	-	-
SJØTRANSPORT	177	172	5	171	6	10	8	2	167	163	4
ANNEN SAMFERDSEL	47	37	9	30	17	6	2	4	41	28	13
OFF. ADM. OG FORSVAR ..	34	34	-	31	3	1	-	1	33	31	2
OFF. OG PRIV. TJ.YTING	93	91	2	44	49	27	6	21	66	38	28
LØNT HUSARBEID	18	18	-	-	18	8	-	8	10	-	10
ANNEN TJENESTEYTING	20	18	2	5	15	6	-	6	14	5	9
UOPPGITT	2	2	-	2	-	-	-	-	2	2	-

1											
YRKESOMRADE											
TEKNISK, VITENSKAPELIG, HUMANISTISK OG KUNST- NERISK ARBEID I ALT ...	67	65	2	33	34	18	5	13	49	28	21
TEKNISK ARBEID	-	-	-	-	-	-	-	-	-	-	-
MEDISINSK ARBEID	3	2	1	3	-	-	-	-	3	3	-
SYKKEPLEIE- OG ANNET PLEIEARBEID	12	12	-	-	12	4	-	4	8	-	8
PEDAGOGISK ARBEID ...	40	40	-	22	18	12	5	7	28	17	11
ADM.- OG FORVALTNINGS- ARB., BEDR.- OG ORGANI- SASJONSLEDELSE I ALT ..	12	7	5	12	-	-	-	-	12	12	-
OFFENTLIG ADM.- OG FORVALTNINGSARBEID ..	3	3	-	3	-	-	-	-	3	3	-
BEDR. OG ORG.LEDELSE	9	4	5	9	-	-	-	-	9	9	-
KONTORARBEID	25	23	-	15	10	3	1	2	22	14	8
HANDELSARBEID I ALT ...	54	21	18	23	31	:	-	:	:	23	:
GROSSISTER OG DETALJISTER	18	-	18	16	2	:	-	:	:	16	:
HANDELSREISENDE- OG AGENTURARBEID	-	-	-	-	-	-	-	-	-	-	-
HANDELSARB. FRA KONT. OG DETALJHANDELSARB.	36	21	-	7	29	11	-	11	25	7	18
JORDBRUKS-, SKOGBRUKS- OG FISKEARBEID	428	16	189	225	203	205	41	164	223	184	39
GRUVE- OG SPRENGNINGS- ARBEID M.M.	-	-	-	-	-	-	-	-	-	-	-
TRANSPORT- OG KOMMUNI- KASJONSARBEID I ALT ...	200	186	13	182	18	12	7	5	188	175	13
VEGTRAFIKKARBEID	21	11	9	20	1	:	-	:	:	20	:
POST- OG TELEKOM.ARB.	24	24	-	9	15	3	-	3	21	9	12
INDUSTRI-, BYGGE- OG ANLEGG SARBEID I ALT ...	233	201	31	225	8	18	16	2	215	209	6
JERN- OG MET.VAREARB.	39	34	5	39	-	1	1	-	38	38	-
ELEKTROARBEID	19	19	-	18	1	1	:	:	18	:	:
TREARBEID	73	56	17	73	-	7	7	-	66	66	-
NÆRINGSMIDDELARBEID .	15	12	2	14	1	1	:	:	14	:	:
KJEMISK PROSESSAR- BEID, TREFOREDLINGS- OG PAPIRARBEID	-	-	-	-	-	-	-	-	-	-	-
LASTE-, LOSSE- OG LAGERARBEID	7	7	-	7	-	-	-	-	7	7	-
SERVICEARBEID I ALT ...	79	78	1	25	54	26	2	24	53	23	30
SIVILT OVERVÅKNINGS- OG TRYGGINGSARBEID ..	3	3	-	3	-	-	-	-	3	3	-
HOTELL- OG RESTAU- RANTARBEID, HUSARBEID VAKTMESTER- OG	43	43	-	18	25	12	2	10	31	16	15
RENGJØRINGSARBEID ...	23	23	-	3	20	12	-	12	11	3	8
MILITÆRT ARBEID	18	18	-	18	-	-	-	-	18	18	-
UOPPGITT	2	2	-	2	-	-	-	-	2	2	-

1 BARE ET UTVALG AV YRKESOMRADER ER SPESIFISERT

TABELL 5. PERSONER 16-69 ÅR ETTER YRKESAKTIVITET, KJØNN OG HØYESTE UTDANNING

KJØNN OG HØYESTE UTDANNING	UTEN YRKESAKTIVITET, ARBEIDSTIMER UNDER 100 TIMER ELLER UOPPGITT			MED 100 ARBEIDSTIMER ELLER MER					
	I ALT	AV DISSE: I ALT ELEVER, STU- DENTER		I ALT	100-499 TIMER		500-999 TIMER		1 000 TIMER OG MER
		I ALT	ELEVER, STU- DENTER		I ALT	ELEVER, STU- DENTER	I ALT	ELEVER, STU- DENTER	
I ALT	1 816	729	152	1 087	67	17	199	15	821
MENN I ALT	932	193	83	739	19	9	36	12	684
UNGDOMSSKOLENIVA, 7-9 ÅR, I ALT ..	612	115	19	497	11	2	25	5	461
7-ÅRIG FOLKESKOLE	390	76	1	314	6	1	14	-	294
ALLMENT FAGFELT ELLERS	89	21	13	68	2	-	5	1	61
ADMINISTRASJON OG ØKONOMI	23	1	-	22	-	-	-	-	22
INDUSTRI, HÅNDVERK OG TEKNIKK ..	64	8	3	56	3	1	6	4	47
SAMFERDSEL	12	3	-	9	-	-	-	-	9
JORDBRUK, SKOGBRUK OG FISKE	17	1	1	16	-	-	-	-	16
TJENESTEYTING OG FORSVAR	11	5	1	6	-	-	-	-	6
GYMNASNIVA I, 10 ÅR, I ALT	198	50	43	148	7	6	4	1	137
ALLMENT FAGFELT	81	36	36	45	6	6	1	1	38
INDUSTRI, HÅNDVERK OG TEKNIKK ..	10	1	1	9	-	-	-	-	9
SAMFERDSEL	63	8	3	55	1	-	1	-	53
JORDBRUK, SKOGBRUK OG FISKE	24	3	3	21	-	-	1	-	20
TJENESTEYTING OG FORSVAR	19	2	-	17	-	-	1	-	16
GYMNASNIVA II,III, 11-12 ÅR, I ALT	87	20	19	67	1	1	3	3	63
ALLMENT FAGFELT	34	18	18	16	1	1	2	2	13
ADMINISTRASJON OG ØKONOMI	-	-	-	-	-	-	-	-	-
INDUSTRI, HÅNDVERK OG TEKNIKK ..	14	-	-	14	-	-	-	-	14
SAMFERDSEL	39	2	1	37	-	-	1	1	36
HELSEVERN	-	-	-	-	-	-	-	-	-
JORDBRUK, SKOGBRUK OG FISKE	-	-	-	-	-	-	-	-	-
TJENESTEYTING OG FORSVAR	-	-	-	-	-	-	-	-	-
UNIVERSITETS- OG HØGSKOLENIVA I, 13-14 ÅR, I ALT	18	5	1	13	-	-	2	1	11
UNDERVISNING	13	5	1	8	-	-	1	-	7
NATURVITENSKAP OG TEKNIKK	3	-	-	3	-	-	-	-	3
UNIVERSITETS-, HØGSKOLENIVA II,III OG FORSKERNIVA, OVER 14 ÅR, I ALT	15	1	1	14	-	-	2	2	12
UNDERVISNING	4	-	-	4	-	-	1	1	3
ADMINISTRASJON, ØKONOMI, SAMFUNNSVITENSKAP OG JUS	-	-	-	-	-	-	-	-	-
UOPPGITT ELLER INGEN UTDANNING ...	2	2	-	-	-	-	-	-	-
KVINNER I ALT	884	536	69	348	48	8	163	3	137
UNGDOMSSKOLENIVA, 7-9 ÅR, I ALT ..	729	447	34	282	35	2	143	2	104
7-ÅRIG FOLKESKOLE	434	270	2	164	22	-	96	-	46
ALLMENT FAGFELT ELLERS	157	98	31	59	10	2	22	-	27
ADMINISTRASJON OG ØKONOMI	48	24	1	24	1	-	7	-	16
INDUSTRI, HÅNDVERK OG TEKNIKK ..	11	4	-	7	-	-	4	-	3
SAMFERDSEL	-	-	-	-	-	-	-	-	-
TJENESTEYTING OG FORSVAR	75	49	-	26	1	-	13	-	12
GYMNASNIVA I, 10 ÅR, I ALT	99	64	30	35	7	3	10	1	18
ALLMENT FAGFELT	85	56	30	29	5	3	9	1	15
INDUSTRI, HÅNDVERK OG TEKNIKK ..	4	2	-	2	-	-	-	-	-
HELSEVERN	5	2	-	3	-	-	-	-	1
GYMNASNIVA II,III, 11-12 ÅR, I ALT	32	14	4	18	3	1	9	-	6
ALLMENT FAGFELT	11	4	4	7	1	1	3	-	3
ADMINISTRASJON OG ØKONOMI	-	-	-	-	-	-	-	-	-
INDUSTRI, HÅNDVERK OG TEKNIKK ..	-	-	-	-	-	-	-	-	-
HELSEVERN	17	9	-	8	1	-	4	-	3
UNIVERSITETS- OG HØGSKOLENIVA I, 13-14 ÅR, I ALT	18	6	1	12	3	2	1	-	8
UNDERVISNING	12	2	-	10	3	2	1	-	6
NATURVITENSKAP OG TEKNIKK	-	-	-	-	-	-	-	-	-
UNIVERSITETS-, HØGSKOLENIVA II,III OG FORSKERNIVA, OVER 14 ÅR, I ALT	2	-	-	-	-	-	-	-	-
ADMINISTRASJON, ØKONOMI, SAMFUNNSVITENSKAP OG JUS	-	-	-	-	-	-	-	-	-
NATURVITENSKAP OG TEKNIKK	-	-	-	-	-	-	-	-	-
UOPPGITT ELLER INGEN UTDANNING ...	4	4	-	-	-	-	-	-	-

1 BARE ET UTVALG AV FAGOMRÅDER ER SPESIFISERT UNDER DE ENKELTE UTDANNINGSNIVAER

TABELL 6. YRKESAKTIVE, SKOLEELEVER OG STUDENTER 16 ÅR OG OVER ETTER KJØNN OG ARBEIDS-/SKOLE-/STUDIESTED PR. 1. NOVEMBER 1970

ARBEIDS-/SKOLE-/STUDIESTED	I ALT	1			2		
		YRKESAKTIVE			SKOLEELEVER OG STUDENTER		
		I ALT	MENN	KVINNER	I ALT	MENN	KVINNER
I ALT	1 234	1 061	714	347	173	100	73
I KOMMUNEN	830	799	480	319	31	14	17
BERGEN	76	48	41	7	28	15	13
OS	48	7	5	2	41	27	14
STORD	32	25	24	1	7	5	2
FANA	14	8	4	4	6	3	3
KVAM	10	-	-	-	10	3	7
OSLO	7	2	2	-	5	4	1
ANDRE KOMMUNER I FYLKET	38	16	13	3	22	11	11
ANDRE KOMMUNER UTEFOR FYLKET ...	22	4	2	2	18	14	4
ANNET STED	157	152	143	9	5	4	1

1 EKSKL. PERSONER SOM AVTJENTE VERNEPLIKTSTJENESTE OG YRKESAKTIVE SOM IKKE HAR OPPGITT ARBEIDSSTED
 2 EKSKL. SKOLEELEVER OG STUDENTER SOM IKKE HAR OPPGITT SKOLE-/STUDIESTED

TABELL 7. FAMILIER OG PERSONER ETTER FAMILIETYPPE OG HUSHOLDNINGSTYPE

HUSHOLDNINGSTYPE	I ALT		FAMILIER MED TO ELLER FLERE PERSONER									
	FAMI- LIER	PER- SONER	FAMI- LIER MED EN PER- SON	I ALT		EKTE- PAR UTEN UGIFTE BARN	EKTEPAR MED UGIFTE BARN		MOR ELLER FAR MED UGIFTE BARN			
				FAMI- LIER	PER- SONER		FAMI- LIER	PER- SONER	FAMI- LIER	PER- SONER	FAMI- LIER	PER- SONER
I ALT	1 163	2 922	457	706	2 465	197	436	1 899	73	172		
PRIVATHUSHOLDNING I ALT .	1 134	2 893	428	706	2 465	197	436	1 899	73	172		
MED EN FAMILIE	927	2 538	291	636	2 247	172	397	1 745	67	158		
MED TO FAMILIER	170	306	106	64	200	22	38	148	4	8		
MED FLERE FAMILIER	37	49	31	6	18	3	1	6	2	6		
FELLESHUSHOLDNING	20	20	20	-	-	-	-	-	-	-		
ANNEN HUSHOLDNING	9	9	9	-	-	-	-	-	-	-		

TABELL 8. PERSONER 16 ÅR OG OVER MED EGEN BOLIG ETTER ALDER, EKTESKAPELIG STATUS OG KJØNN

EKTESKAPELIG STATUS OG KJØNN	I ALT	ALDER									
		16-19	20-24	25-29	30-39	40-49	50-59	60-69	70-79	80 OG OVER	
		PERSONER 16 ÅR OG OVER I ALT ...	2 208	203	168	105	225	352	410	353	262
AV DISSE: MED EGEN BOLIG	1 651	8	41	66	177	328	382	327	230	92	
MENN I ALT	1 096	103	108	63	114	175	207	162	114	50	
AV DISSE: MED EGEN BOLIG	774	1	10	32	80	160	193	156	104	38	
KVINNER I ALT	1 112	100	60	42	111	177	203	191	148	80	
AV DISSE: MED EGEN BOLIG	877	7	31	34	97	168	189	171	126	54	
UGIFTE I ALT	642	200	126	37	53	46	60	67	43	10	
AV DISSE: MED EGEN BOLIG	167	5	8	5	12	24	34	47	30	2	
MENN I ALT	377	103	95	32	39	30	33	27	15	3	
AV DISSE: MED EGEN BOLIG	87	1	2	4	11	17	20	21	10	1	
KVINNER I ALT	265	97	31	5	14	16	27	40	28	7	
AV DISSE: MED EGEN BOLIG	80	4	6	1	1	7	14	26	20	1	
GIFTE OG SEPARERTE I ALT	1 293	3	42	68	170	298	330	221	127	34	
AV DISSE: MED EGEN BOLIG	1 263	3	33	61	163	297	329	221	126	30	
MENN I ALT	647	-	13	31	75	140	170	125	71	22	
AV DISSE: MED EGEN BOLIG	629	-	8	28	69	139	169	125	71	20	
KVINNER I ALT	646	3	29	37	95	158	160	96	56	12	
AV DISSE: MED EGEN BOLIG	634	3	25	33	94	158	160	96	55	10	
FØR GIFTE I ALT	273	-	-	-	2	8	20	65	92	86	
AV DISSE: MED EGEN BOLIG	221	-	-	-	2	7	19	59	74	60	
MENN I ALT	72	-	-	-	-	5	4	10	28	25	
AV DISSE: MED EGEN BOLIG	58	-	-	-	-	4	4	10	23	17	
KVINNER I ALT	201	-	-	-	2	3	16	55	64	61	
AV DISSE: MED EGEN BOLIG	163	-	-	-	2	3	15	49	51	43	

TABELL 9. HUS, BOLIGER, ROM OG BOSATTE ETTER HUSTYPE

I ALT	PERMANENT BOLIGBYGG								BLOKK	PRO- VI- SOR- ISK BO- LIG- BYGG	FOR- RET- NINGS- BYGG M.V.	FOR- FEL- LES- HUS- HOLD- NING	UOPP- GITT HUS- TYPE
	VA- NING- HUS I TILKN. GÅRDS- DRIFT	FRITT- LIGG- ENDE BOLIG	ENE- BOLIG I REKKE, KJEDE, ATRIUM M.V.	ANNEN TALT ENE- BOLIG	HORI- SON- TALT DELT TC- MANN- BOLIG	ANNET SMÅHUS							
	I ALT	I ALT	I ALT	I ALT	I ALT								
HUS	865	835	446	334	-	-	33	22	-	-	29	1	-
BOLIGER I ALT ...	1 039	999	555	334	-	-	66	44	-	-	36	4	-
AV DISSE: BEBODDE	1 024	985	546	334	-	-	62	43	-	-	36	3	-
ROM	5 332	5 142	2 948	1 787	-	-	253	154	-	-	187	3	-
BOSATTE	2 893	2 765	1 580	928	-	-	152	105	-	-	:	:	-
BOLIGER PR. HUS .	1,2	1,2	1,2	1,0	-	-	2,0	2,0	-	-	1,2	4,0	-
ROM PR. BOLIG ...	5,2	5,2	5,4	5,4	-	-	4,1	3,6	-	-	5,2	1,0	-
BOSATTE PR. BOLIG	2,8	2,8	2,9	2,8	-	-	2,5	2,4	-	-	:	:	-
BOSATTE PR. ROM .	0,5	0,5	0,5	0,5	-	-	0,6	0,7	-	-	:	:	-

TABELL 10. BEBODDE BOLIGER ETTER HUSTYPE OG BYGGEAR, OG HUS, ROM OG BOSATTE ETTER HUSETS BYGGEAR

HUSETS BYGGEAR	HUS	BEBODDE BOLIGER						ROM	BOSATTE	BOSATTE				
		I ALT	I PERMANENTE BOLIGBYGG			I ALT	I ALT			I ALT	BE- BOD- DE BO- ER PR. HUS	ROM BO- LIG	PR. BO- LIG	PR. ROM
			I VANINGS- HUS I TILKN. I ALT	I ANDRE ENE- OG TO- MANN- BOLIGER OG SMÅHUS	I BLOKK- ER									
I ALT	865	1 024	985	880	105	-	39	5 332	2 893	1,2	5,2	2,8	0,5	
1900 OG FØR	289	336	334	323	11	-	2	1 682	870	1,2	5,0	2,6	0,5	
1901-1910	68	83	82	76	6	-	1	426	252	1,2	5,1	3,0	0,6	
1911-1920	41	47	46	44	2	-	1	265	131	1,1	5,6	2,8	0,5	
1921-1930	76	99	98	78	20	-	1	536	244	1,3	5,4	2,5	0,5	
1931-1940	77	98	92	77	15	-	6	567	258	1,3	5,8	2,6	0,5	
1941-1945	13	15	14	12	2	-	1	69	31	1,2	4,6	2,1	0,4	
1946-1950	50	57	54	45	9	-	3	310	152	1,1	5,4	2,7	0,5	
1951-1960	126	148	128	110	18	-	20	781	447	1,2	5,3	3,0	0,6	
1961-1970	125	141	137	115	22	-	4	696	508	1,1	4,9	3,6	0,7	
UOPPGITT	-	-	-	-	-	-	-	-	-	-	-	-	-	

TABELL 11. BEBODDE BOLIGER ETTER HUSTYPE OG TALLET PÅ ROM, OG BOSATTE ETTER TALLET PÅ ROM I BOLIGEN

TALLET PÅ ROM, EKSKL. KJØKKEN	BEBODDE BOLIGER						I ALT	PR. ROM	
	I ALT	I PERMANENTE BOLIGBYGG			I ALT	I ALT			I ALT
		I VANINGS- HUS I TILKN. GÅRDS- DRIFT OG I FRITTL. ENEBOLIGER	I ANDRE ENE- OG TO- MANN- BOLIGER OG SMÅHUS	I BLOKKER					
I ALT	1 024	985	880	105	-	39	2 893	0,5	
0 ROM ELLER UOPPGITT ..	-	-	-	-	-	-	-	-	
1 ROM I ALT	50	43	27	16	-	7	61	1,1	
MED KJØKKEN I ALT ...	15	14	10	4	-	1	17	0,8	
UNDER 6 KVM.	8	8	7	1	-	-	8	1,0	
6 KVM. OG MER	7	6	3	3	-	1	9	0,6	
UTEN KJØKKEN	35	29	17	12	-	6	44	1,3	
2 ROM I ALT	107	104	77	27	-	3	208	0,8	
MED KJØKKEN	92	89	66	23	-	3	180	0,7	
UTEN KJØKKEN	15	15	11	4	-	-	28	0,9	
3 ROM	166	159	134	25	-	7	386	0,6	
4 ROM	268	262	248	14	-	6	841	0,6	
5 ROM	164	159	150	9	-	5	528	0,5	
6 ROM	153	146	138	8	-	7	469	0,4	
7 ROM	71	69	63	6	-	2	247	0,4	
8 ROM OG MER	45	43	43	-	-	2	153	0,4	

TABELL 12. BEBODDE BOLIGER, ROM OG BOSATTE ETTER BOLIGTETTHET

	I ALT	BOSATTE PR. ROM, INKL. KJØKKEN PÅ 6 KVM. OG MER									0 ROM ELLER UOPP- GITT
		UNDER	0,25-	0,50-	0,75-	1,00-	1,25-	1,50-	1,75-	2,00	
		0,25	0,49	0,74	0,99	1,24	1,49	1,74	1,99	OG MER	
BEBODDE BOLIGER	1 024	136	295	292	105	134	27	22	1	12	-
ROM	5 332	899	1 630	1 504	590	494	111	80	4	20	-
BOSATTE	2 893	147	550	882	475	514	147	124	7	47	-
ROM PR. BOLIG	5,2	6,6	5,5	5,2	5,6	3,7	4,1	3,6	4,0	1,7	-
BOSATTE PR. BOLIG	2,8	1,1	1,9	3,0	4,5	3,8	5,4	5,6	7,0	3,9	-

TABELL 13. BEBODDE BOLIGER, ROM OG BOSATTE ETTER BOLIGENS UTSTYR

	I ALT	INNLAGT VANN I HUSET								IKKE INN- LAGT VANN I HUSET	UOPP- GITT
		EGET WC		FELLES WC		EGET ELLER FELLES WC OG UTEN BAD		UTEN WC			
		I ALT	I ALT	EGET BAD	FELLES BAD	EGET BAD	FELLES BAD	EGET ELLER FELLES BAD	UTEN BAD		
BEBODDE BOLIGER	1 024	921	459	22	-	33	44	90	273	103	-
ROM	5 332	4 854	2 671	74	-	79	180	469	1 381	478	-
BOSATTE	2 893	2 698	1 535	55	-	59	91	232	726	195	-
ROM PR. BOLIG	5,2	5,3	5,8	3,4	-	2,4	4,1	5,2	5,1	4,6	-
BOSATTE PR. BOLIG	2,8	2,9	3,3	2,5	-	1,8	2,1	2,6	2,7	1,9	-
BOSATTE PR. ROM	0,5	0,6	0,6	0,7	-	0,7	0,5	0,5	0,5	0,4	-

TABELL 14. BEBODDE BOLIGER, ROM OG BOSATTE ETTER EIER-/LEIERFORHØLDET TIL BOLIGEN

	I ALT	BOLIGINNEHAVEREN DISPONERER BOLIGEN SOM								TJEN- ESTE- ELLER FOR- PÅK- TER- BOLIG	UOPP- GITT
		EIER	LEIEBØR								
			MED AKSJE/ANDEL			UTEN AKSJE/ANDEL					
			I ALT	MED INN- SKOTT	UTEN INN- SKOTT	I ALT	MED INN- SKOTT	UTEN INN- SKOTT			
BEBODDE BOLIGER ...	1 024	749	261	-	-	-	261	-	261	14	-
ROM	5 332	4 345	927	-	-	-	927	-	927	60	-
BOSATTE	2 893	2 295	562	-	-	-	562	-	562	36	-
ROM PR. BOLIG	5,2	5,8	3,6	-	-	-	3,6	-	3,6	4,3	-
BOSATTE PR. BOLIG	2,8	3,1	2,2	-	-	-	2,2	-	2,2	2,6	-
BOSATTE PR. ROM ...	0,5	0,5	0,6	-	-	-	0,6	-	0,6	0,6	-

TABELL 15. FOLKEMENGDEN ETTER ALDER, KJØNN OG TELLINGSKRETS

TELLINGSKRETS OG KJØNN	I ALT	ALDER									
		UNDER 7	7-15	16-19	20-24	25-29	30-39	40-49	50-59	60-69	70 OG OVER
KOMMUNEN I ALT	2 922	270	444	203	168	105	225	352	410	353	392
MENN I ALT	1 472	149	227	103	108	63	114	175	207	162	164
UGIFTE	753	149	227	103	95	32	39	30	33	27	18
GIFTE OG SEPARERTE	647	-	-	-	13	31	75	140	170	125	93
FØR GIFTE	72	-	-	-	-	-	-	5	4	10	53
KVINNER I ALT	1 450	121	217	100	60	42	111	177	203	191	228
UGIFTE	603	121	217	97	31	5	14	16	27	40	35
GIFTE OG SEPARERTE	646	-	-	3	29	37	95	158	160	96	68
FØR GIFTE	201	-	-	-	-	-	2	3	16	55	125
01 FLATRAKER	160	12	18	13	13	9	9	15	27	24	20
MENN	85	4	8	11	8	7	5	7	15	11	9
KVINNER	75	8	10	2	5	2	4	8	12	13	11
02 SØREIDE	331	44	66	17	8	16	33	39	38	32	38
MENN	170	22	38	11	6	10	13	17	20	18	15
KVINNER	161	22	28	6	2	6	20	22	18	14	23
03 AMLAND	134	12	26	12	5	3	10	19	16	16	15
MENN	69	9	14	5	1	3	5	12	7	6	7
KVINNER	65	3	12	7	4	-	5	7	9	10	8
04 SØR-REKSTEREN	158	7	22	10	11	4	13	17	22	26	26
MENN	80	5	9	3	9	4	6	9	11	12	12
KVINNER	78	2	13	7	2	-	7	8	11	14	14
05 MYKLESTAD	183	12	29	13	18	7	13	28	26	17	20
MENN	100	5	19	8	13	5	7	14	14	7	8
KVINNER	83	7	10	5	5	2	6	14	12	10	12
06 REISO	126	5	17	10	4	3	8	19	18	17	25
MENN	62	3	12	4	3	2	3	12	7	8	8
KVINNER	64	2	5	6	1	1	5	7	11	9	17
07 NORD-REKSTEREN	203	7	31	17	13	5	8	26	36	30	30
MENN	100	4	12	9	8	3	5	15	18	12	14
KVINNER	103	3	19	8	5	2	3	11	18	18	16
08 VEE	448	51	73	35	29	16	42	52	62	45	43
MENN	216	30	37	15	15	8	20	24	33	21	13
KVINNER	232	21	36	20	14	8	22	28	29	24	30
09 GJERSVIK	195	18	21	13	14	8	18	17	29	26	31
MENN	92	6	10	5	9	4	12	8	11	13	14
KVINNER	103	12	11	8	5	4	6	9	18	13	17
10 HUMLEVIK	188	17	30	11	11	5	15	23	29	23	24
MENN	92	12	17	5	8	2	7	12	14	7	8
KVINNER	96	5	13	6	3	3	8	11	15	16	16
11 GRIPNE	167	18	19	10	6	5	17	21	23	15	33
MENN	82	11	6	5	4	2	9	9	14	7	15
KVINNER	85	7	13	5	2	3	8	12	9	8	18
12 TVEIT	233	25	40	15	13	6	14	29	28	24	39
MENN	115	12	19	12	9	3	4	15	14	12	15
KVINNER	118	13	21	3	4	3	10	14	14	12	24
13 ONARHEIM	232	31	31	16	11	10	18	31	27	31	26
MENN	117	21	13	5	6	6	13	15	12	14	12
KVINNER	115	10	18	11	5	4	5	16	15	17	14
14 SKJELLEVIK	155	10	21	11	10	8	6	16	27	26	20
MENN	86	5	13	5	8	4	4	6	15	13	13
KVINNER	69	5	8	6	2	4	2	10	12	13	7
UTEN FAST BOPEL I ALT	9	1	-	-	2	-	1	-	2	1	2
MENN	6	-	-	-	1	-	1	-	2	1	1
KVINNER	3	1	-	-	1	-	-	-	-	-	1

TABELL 16. PERSONER 16 ÅR OG OVER ETTER VIKTIGSTE KILDE TIL LIVSOPPHOLD, NÆRING, KJØNN OG TELLINGSKRETS

TELLINGSKRETS OG KJØNN		VIKTIGSTE KILDE TIL LIVSOPPHOLD											
		INNTEKT AV EGET ARBEID									PEN- SJON, TRYGD	FOR- MUE, LAN, STI- PEND M.V.	HUSAR- BEID I HJEM- MET, FORSØR- GET
		I ALT	NÆRING										
			I ALT	JORD- SKOG- BRUK, FISKE M.V., HVAL- FANGST	INDU- STRI M.V., BYGGE- OG ANL. VIRK- SOMHET	VARE- HANDEL	SAM- FERD- SEL	TJEN- ESTE- YTENDE NÆR- INGER	UOPP- GITT				
KOMMUNEN I ALT		2 208	865	239	220	51	212	141	2	618	43	682	
MENN		1 096	710	195	208	27	194	84	2	269	33	84	
KVINNER		1 112	155	44	12	24	18	57	-	349	10	598	
01 FLATRÅKER		130	58	19	15	2	15	7	-	34	6	32	
MENN		73	50	18	15	1	12	4	-	14	6	3	
KVINNER		57	8	1	-	1	3	3	-	20	-	29	
02 SØREIDE		221	84	20	36	3	16	9	-	56	-	81	
MENN		110	76	17	35	2	16	6	-	23	-	11	
KVINNER		111	8	3	1	1	-	3	-	33	-	70	
03 AMLAND		96	45	17	11	-	9	8	-	23	-	28	
MENN		46	29	6	11	-	8	4	-	10	-	7	
KVINNER		50	16	11	-	-	1	4	-	13	-	21	
04 SØR-REKSTEREN		129	41	15	12	4	8	1	1	39	9	40	
MENN		66	38	15	12	2	7	1	1	18	6	4	
KVINNER		63	3	-	-	2	1	-	-	21	3	36	
05 MYKLESTAD		142	66	11	18	9	8	20	-	32	2	42	
MENN		76	52	9	16	4	7	16	-	13	2	9	
KVINNER		66	14	2	2	5	1	4	-	19	-	33	
06 REISO		104	34	17	6	2	2	7	-	41	1	28	
MENN		47	28	15	6	-	2	5	-	14	1	4	
KVINNER		57	6	2	-	2	-	2	-	27	-	24	
07 NORD-REKSTEREN		165	60	28	10	5	10	7	-	51	1	53	
MENN		84	51	25	10	4	8	4	-	26	1	6	
KVINNER		81	9	3	-	1	2	3	-	25	-	47	
08 VEE		324	132	12	44	9	41	26	-	64	9	119	
MENN		149	106	10	39	4	38	15	-	26	5	12	
KVINNER		175	26	2	5	5	3	11	-	38	4	107	
09 GJERSVIK		156	57	14	14	-	11	17	1	47	3	49	
MENN		76	47	10	13	-	11	12	1	21	2	6	
KVINNER		80	10	4	1	-	-	5	-	26	1	43	
10 HUMLEVIK		141	52	6	13	4	22	7	-	48	2	39	
MENN		63	46	6	12	3	20	5	-	14	1	2	
KVINNER		78	6	-	1	1	2	2	-	34	1	37	
11 GRIPNE		130	44	9	6	3	24	2	-	48	4	34	
MENN		65	39	8	6	-	24	1	-	20	3	3	
KVINNER		65	5	1	-	3	-	1	-	28	1	31	
12 TVEIT		168	68	16	13	5	20	14	-	52	2	46	
MENN		84	51	13	12	3	19	4	-	23	2	8	
KVINNER		84	17	3	1	2	1	10	-	29	-	38	
13 ONARHEIM		170	73	23	16	4	18	12	-	45	1	51	
MENN		83	56	19	15	3	14	5	-	21	1	5	
KVINNER		87	17	4	1	1	4	7	-	24	-	46	
14 SKJELLEVIK		124	50	32	5	1	8	4	-	32	3	39	
MENN		68	40	24	5	1	8	2	-	21	3	4	
KVINNER		56	10	8	-	-	-	2	-	11	-	35	
UTEN FAST BOPEL I ALT		8	1	-	1	-	-	-	-	6	-	1	
MENN		6	1	-	1	-	-	-	-	5	-	-	
KVINNER		2	-	-	-	-	-	-	-	1	-	1	

TABELL 17. HOVEDTALL FOR HUS OG BEBODDE BOLIGER I DE ENKELTE TELLINGSKRETSE

TELLINGSKRETS	HUS				BEBODDE BOLIGER							BO-SAT-TE PR. ROM
	AV DISSE:				AV DISSE MED:							
	I ALT	VAN.HUS TILKN. GARDS- DRIFT, FRITTL. ENEBOL.	BYGGEAR		I ALT	INNLAGT VANN I HUSET	EGET OG BAD	WC OG ELLERS	WC OG BAD UTEN BAD	EGET ELLER FELLES WC OG UTEN BAD	EGET ELLER FELLES BAD OG UTEN WC	
KOMMUNEN I ALT	865	780	176	125	1 024	921	459	55	44	90	0,5	
01 FLATRAKER	49	45	16	2	61	54	17	4	2	9	0,5	
02 SØREIDE	93	85	16	21	111	100	53	6	6	4	0,6	
03 AMLAND	40	40	6	6	41	35	16	-	2	1	0,6	
04 SØR-REKSTEREN	48	45	9	5	59	52	25	-	2	3	0,5	
05 MYKLESTAD	54	48	17	8	62	60	31	1	7	4	0,6	
06 REISO	39	38	2	2	47	45	13	6	4	3	0,5	
07 NORD-REKSTEREN	60	53	7	2	71	58	22	6	-	1	0,5	
08 VEE	125	103	35	36	147	144	100	11	13	8	0,6	
09 GJERSVIK	60	56	13	8	75	70	32	5	2	28	0,5	
10 HUMLEVIK	65	57	13	12	76	65	35	4	3	8	0,5	
11 GRIPNE	57	55	12	10	64	58	36	-	-	6	0,5	
12 TVEIT	61	53	10	3	73	64	28	4	1	6	0,6	
13 ONARHEIM	69	62	15	6	82	70	33	7	2	4	0,6	
14 SKJELLEVIK	45	40	5	4	55	46	18	1	-	5	0,5	


a. KRETSTFORTEGNELSE

Krets- nr.	Navnet på kretsen	Krets- type ¹⁾	Omfang
0	Uten fast bopel	0	..
1	Flatråker	S	Gnr. 1-12.
2	Søreide	S	Gnr. 13-15, 17-22, 24-28 og 32-34.
3	Amland	S	Gnr. 29-31, 36-42 og 44.
4	Sør - Reksteren	S	Gnr. 45-55.
5	Myklestad	S	Gnr. 56-59, 66 og 67.
6	Reiso	S	Gnr. 60-65 og 68-71.
7	Nord - Reksteren	S	Gnr. 72-82, 84 og 85.
8	Vee	S	Gnr. 86-94.
9	Gjersvik	S	Gnr. 95-100, 102, 105, gnr. 106 bnr. 1, 3 og 6.
10	Humlevik	S	Gnr. 103, 104, gnr. 106 bnr. 7, gnr. 107-111 og 113-116.
11	Gripne	S	Gnr. 117-124.
12	Tveit	S	Gnr. 128-137.
13	Onarheim	S	Gnr. 138-141, 143-147, 149 og 151-153.
14	Skjellevik	S	Gnr. 154-167 og 169.

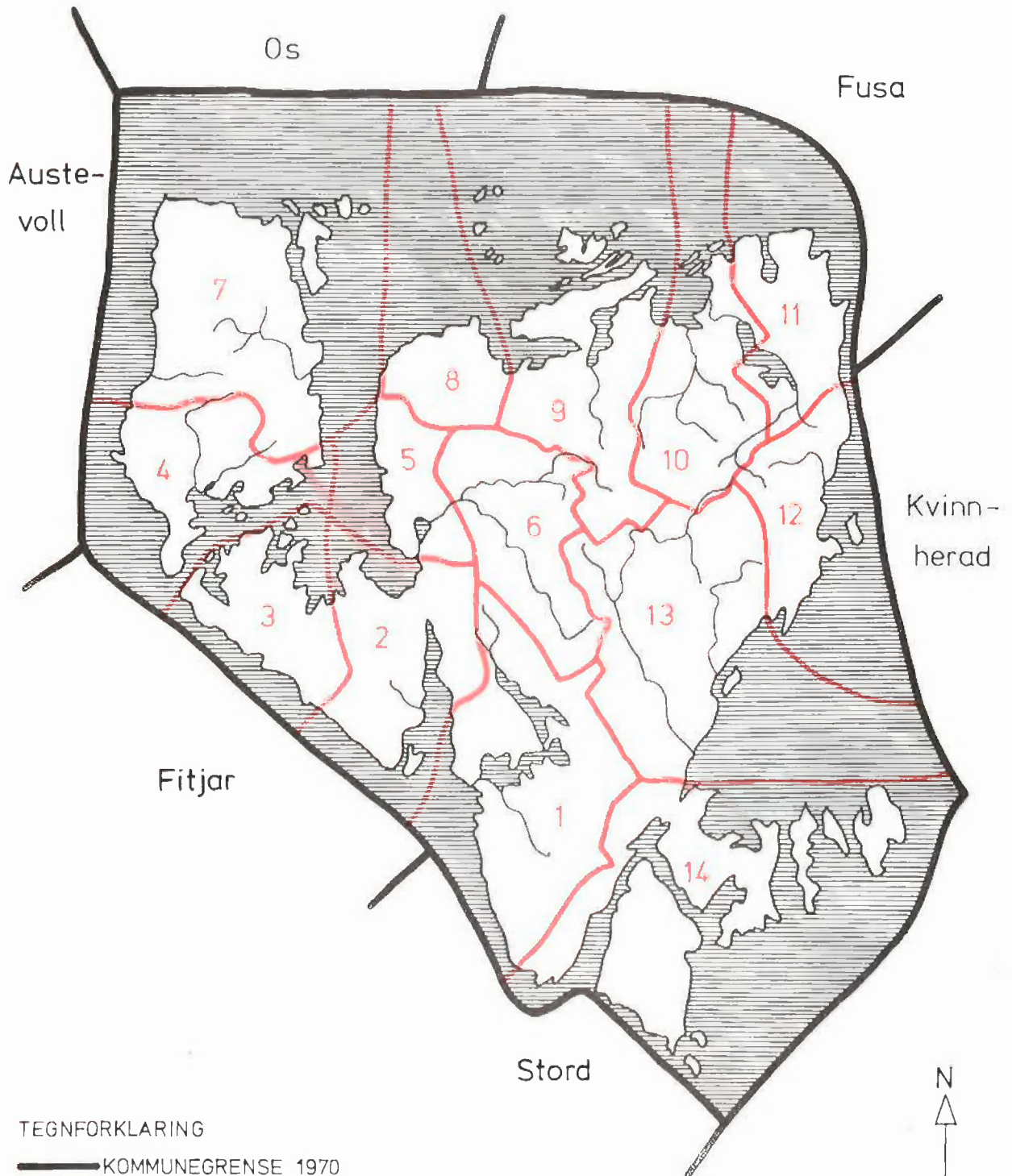
1) S = Spredtbygd krets.

b. INNDELINGEN I SOGN PR. 1. NOVEMBER 1970

Navnet på sognet	Omfang (tellingskretsnr.)	Navnet på sognet	Omfang (tellingskretsnr.)
Uggdal	1 - 3, 5 og 6	Tysnes	8 - 11
Reksteren	4 og 7	Onarheim	12 - 14



1223 TYSNES



TEGNFORKLARING

— KOMMUNEGRENSE 1970

— KRETSGRENSE 1970

3 NR. PÅ SPREDTBYGD KRETS

MÅLESTOKK

0 1 2 3 4 5 6 7 8 9 10 KM.

