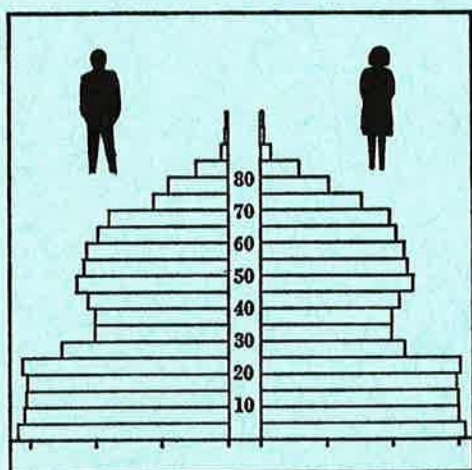


STATISTISKE KOMMUNEHEFTER



FOLKE- OG BOLIGTELLING

1. NOVEMBER 1970

1149 **KARMØY**

STATISTISK SENTRALBYRÅ
OSLO

STATISTISKE KOMMUNEHEFTER



FOLKE- OG BOLIGTELLING
1. NOVEMBER 1970

1149 KARMØY

STATISTISK SENTRALBYRÅ
OSLO 1974

FORORD

Den første statistikken utarbeidd på grunnlag av oppgaver til folketellingen i 1970, ble publisert i desember 1971 i heftet "Folkemengden etter alder og ekteskapelig status, 31. desember 1970".

I serien Statistiske kommunehefter legger Statistisk Sentralbyrå fram de viktigste resultater fra Folke- og bolig telling 1970 for hver enkelt kommune. Heftene vil bli utgitt fra midten av 1972 til siste halvdel av 1973. Da kontrollen av tellingsoppgavene ikke er avsluttet når kommuneheftene utarbeides, er tallene i disse heftene foreløpige.

Endelige tall for hele landet vil bli publisert i 6 hefter som ventes å bli utgitt i 1974. Disse publikasjonene vil også inneholde tabeller med geografiske fordelinger. I tillegg til de tabellene som blir trykt, vil det bli utarbeidd tabeller med mer detaljert statistikk. På grunnlag av tellingsresultatene vil det videre bli utarbeidd et bosettingskart og flere større spesialartikler.

Professor Hallstein Myklebost, Geografisk Institutt, Universitetet i Oslo, har vært Byråets konsulent i arbeidet med kretsinnndelingen.

Statistisk Sentralbyrå, Oslo, 2. mai 1972

Petter Jakob Bjerve

Einar Jensen

INNHold

	Side
Prinsipper og definisjoner	7
1. Omfanget av Folke- og bolig telling 1970	7
2. Definisjon av personkjennemerker	7
3. Definisjon av familie- og husholdningstype	10
4. Definisjon av hus og bolig og hus- og boligkjennemerker	11
5. Inndelingen i tellingskretser	13
6. Merknader til tabell 1	14
 T a b e l l e r	
1. Folkemengden ved folketellingene 1801-1970	16
2. Folkemengden etter kjønn og inntektstakernes viktigste kilde til livsopphold og næring ...	16
3. Personer 16 år og over etter yrkesaktivitet, kjønn og alder	16
4. Personer 16 år og over med minst 100 arbeidstimer etter yrkesstatus, arbeidstid, kjønn og næring/yrkesområde	17
5. Personer 16-69 år etter yrkesaktivitet, kjønn og høyeste utdanning	18
6. Yrkesaktive, skoleelever og studenter 16 år og over etter kjønn og arbeids-/skole-/studie- sted pr. 1. november 1970	19
7. Familier og personer etter familietype og husholdningstype	19
8. Personer 16 år og over med egen bolig etter alder, ekteskapelig status og kjønn	19
9. Hus, boliger, rom og bosatte etter hustype	20
10. Beboede boliger etter hustype og byggeår, og hus, rom og bosatte etter husets byggeår ...	20
11. Beboede boliger etter hustype og tallet på rom, og bosatte etter tallet på rom i boligen .	20
12. Beboede boliger, rom og bosatte etter bolig tetthet	21
13. Beboede boliger, rom og bosatte etter boligens utstyr	21
14. Beboede boliger, rom og bosatte etter eier-/leierforholdet til boligen	21
15. Folkemengden etter alder, kjønn og tellingskrets	22
16. Personer 16 år og over etter viktigste kilde til livsopphold, næring, kjønn og tellings- krets	25
17. Hovedtall for hus og beboede boliger i de enkelte tellingskretser	28
 V e d l e g g	
1 a. Kretsfortegnelse	29
1 b. Inndelingen i sogn pr. 1. november 1970	31
1 c. Oversikt over endringene i kommuneinndelingen mellom tellingen i 1960 og tellingen i 1970	31
2. Kartskisse over kretsinnndelingen	33
3. Oversiktskart over tettbygde kretser	34

S t a n d a r d t e g n

- .. Oppgave mangler
- : Tall kan ikke offentligjøres
- Null

PRINSIPPER OG DEFINISJONER

1. OMFANGET AV FOLKE- OG BOLIGTELLING 1970

Folketellingen omfatter alle personer (også utenlandske statsborgere) som ifølge Forskrifter av 20. januar 1970 om ordningen og føringen av folkeregistrene, var registrert som bosatt i Norge på tellingstidspunktet den 1. november 1970.

I boligteellingen har en med alle hus og privatboliger (privatleiligheter m.v.) hvor minst én person var registrert bosatt den 1. november 1970. Hus og boliger som var ubebodd eller som var bebodd bare av midlertidig tilstedeværende (f.eks. ugifte personer som oppholdt seg utenom foreldrenes hjem på grunn av studier), omfattes således ikke av tellingen. Heller ikke er boliger for forpleide i aldershjem, pleiehjem og barnehjem og for losjerende i pensjonater, hoteller o.l. med. Hus hvor alle eller en del av de registrert bosatte var forpleide eller losjerende, er derimot inkludert.

I avsnitt 2 er det gjort nærmere rede for bostedsbegrepet (det sted som en person skal regnes som bosatt) og i avsnitt 4 for hus- og boligbegrepet.

2. DEFINISJON AV PERSONKJENNER

Når ikke annet er nevnt, refererer personopplysningene seg til den 1. november 1970.

Bosted

Den enkelte person er i tellingen regnet å ha sitt bosted i den kommune og i den bolig hvor vedkommende var registrert som bosatt den 1. november 1970 ifølge forskriftene om ordningen og føringen av folkeregistrene. Hovedregelen er her at en person skal registreres som bosatt der hvor vedkommende regelmessig tar sin døgnhvile. De viktigste registreringsreglene er ellers:

Bostedsforhold	Skal registreres som bosatt i
Gift person som p.g.a. arbeid, studier, avtjening av verneplikt e.l. oppholder seg utenom ektefellenes felles bolig	Ektefellenes felles bolig
Ugift person som p.g.a. studier, skolegang eller avtjening av verneplikt oppholder seg utenom foreldrenes/forsørgers bolig	Foreldrenes/forsørgers bolig
Ugift person med eget arbeid og som vanligvis ikke bor hos foreldre/forsørgere	Boligen der personen vanligvis bor
Person som p.g.a. ferie, besøk hos kjente, forretningsreise e.l. er fraværende fra boligen der vedkommende vanligvis bor	Boligen der personen vanligvis bor
Person som er forpleid i barnehjem, aldershjem, pleiehjem eller er satt bort i privat pleie	Barnehjemmet, aldershjemmet, pleiehjemmet eller boligen hvor personen er i pleie. (På grunn av registreringsvanker er imidlertid en del personer som var anbrakt i pleiehjem, registrert som bosatt i privatbolig på tellingstidspunktet.)
Person som er innlagt på sykehus eller anbrakt på arbeidsskole, arbeidsanstalt eller i fengsel	Boligen der personen var bosatt før innleggelsen eller anbringelsen

Personer som ikke kan henføres til en bestemt bolig, er regnet til gruppen "Uten fast bopel". Av registreringstekniske grunner har en imidlertid i tellingen også måttet ta med enkelte personer med fast bosted i denne gruppen. Personer uten fast bopel er som regel registrert som bosatt i den kommunen hvor de sist hadde fast bosted.

I det følgende er begrepet "Bosatt" brukt i samme betydning som begrepet "Registrert bosatt". Det er ikke som ved tidligere tellinger, hentet inn opplysninger om midlertidig bosted. Fra 1970-tellingen kan det derfor ikke gis oppgaver over den tilstedeværende befolkning.

Alder

I fordelingene etter alder er den enkelte person gruppert etter alder pr. 31. desember 1970 (1970 minus fødselsår), og ikke som ved tidligere tellinger etter alder på tellingstidspunktet.

Ekteskapelig status

Det er brukt fire hovedgrupperinger etter ekteskapelig status, nemlig ugifte, gifte, separerte og før gifte. Som før gifte er regnet skilte, enker og enkemenn.

Utdanning

Oppgavene over utdanning omfatter enkeltutdanninger på heltid av minst 5 måneders normal varighet og deltidstudanninger av tilsvarende varighet. For personer med flere enkeltutdanninger, er den utdanning som har lengst samlet varighet (normal varighet av enkeltutdanningen tillagt varigheten av den forutdanning som kreves) regnet som høyeste utdanning. Av utdanninger med lik samlet varighet, er den som antas å være av størst yrkesmessig betydning, oppfattet som personens høyeste utdanning. Klassifiseringen er i samsvar med Standard for utdanningsgruppering (Statistisk Sentralbyrås Håndbøker, nr. 28). I tellingen er det imidlertid foretatt følgende tre-delning av standardens gymnasnivå (samlet utdanningsvarighet 10-12 år):

1. Utdanning på gymnasnivå I (10 år)
2. Utdanning på gymnasnivå II (11 år)
3. Utdanning på gymnasnivå III (12 år)

Videre er utvidet grunnskoleutdanning (10. frivillig år) i tellingen gruppert sammen med 9-årig grunnskole, mens den er skilt ut som egen gruppe under gymnasnivå i Standard for utdanningsgruppering.

Yrkesaktivitet

Som yrkesaktivitet er regnet alt arbeid mot vederlag, enten i form av lønn, inntekt av egen bedrift, naturalier e.l., inklusive arbeid som familiemedlem uten fast lønn i familiebedrift (f.eks. gårdsbruk, forretning m.v.), vernepliktstjeneste og tilsvarende plikttjeneste, men eksklusive husarbeid for egen familie.

I gruppen "Med yrkesaktivitet" er tatt med alle personer 16 år og over som utførte yrkesaktivitet i hele eller en del av perioden 1. november 1969 - 31. oktober 1970, også personer som begynte eller sluttet i arbeidslivet i denne perioden, deltidsarbeidere og elever og studenter som hadde hatt feriearbeid.

I tidligere tellinger er personer med inntekt av egen yrkesaktivitet som viktigste kilde til livsopphold, regnet til yrkesbefolkningen (personer med yrke). I disse tellingene avviker imidlertid definisjonen av yrkesaktivitet på enkelte punkter fra definisjonen som er gitt ovenfor. I 1970-tellingen er ikke en bestemt gruppe av personer regnet som yrkesbefolkning. Det er imidlertid gitt fordelinger etter viktigste kilde til livsopphold og etter arbeidstid.

Viktigste kilde til livsopphold

Personer 16 år og over er gruppert etter den kilde til livsopphold som var viktigst de siste 12 månedene før tellingstidspunktet.

Med inntekt av eget arbeid er ment inntekt av egen yrkesaktivitet.

"Pensjon, trygd" omfatter syketrygd, arbeidsløshetsstrygd, forsørgertrygd, uføretrygd, alderstrygd, yrkesskadetrygd, krigspensjon, bedriftspensjon o.l. Ektefeller som hadde hver sin pensjon som viktigste kilde til livsopphold, er begge gruppert under denne kilden til livsopphold. I disse tilfellene er således ikke den ene ektefellen regnet som forsørget eller å ha husarbeid i hjemmet som viktigste kilde til livsopphold.

Som formue, lån m.v. er også regnet føderåd, leieinntekt, forpaktningssinntekt, annen formuesinntekt og utbetalinger i samband med livsforsikring eller individuell pensjonsforsikring.

"Stipend m.v." omfatter foruten stipend, underhold fra andre enn privatpersoner (f.eks. stønader fra det offentlige, institusjoner eller bedrifter), unntatt pensjon og trygd.

I gruppen "Husarbeid i hjemmet, forsørget" er tatt med alle personer som ikke hadde en av kildene som er spesifisert foran, som den viktigste kilde til livsopphold.

Inntektstaker/Ikke-inntektstaker

Som inntektstakere er regnet personer 16 år og over med inntekt av eget arbeid; pensjon, trygd m.v.; formue, lån m.v. eller stipend m.v. som viktigste kilde til livsopphold. Tilsvarende er som ikke-inntektstakere regnet alle personer under 16 år og personer 16 år og over som under viktigste kilde til livsopphold er gruppert på "Husarbeid i hjemmet, forsørget". Husmødre som ikke var inntektstakere, er skilt ut som egen gruppe. Denne gruppen omfatter gifte kvinner 16 år og over med husarbeid i hjemmet som viktigste kilde til livsopphold.

I tabell 2 er ikke-inntektstakere gruppert etter samme kilde til livsopphold/næring som en inntektstaker i samme familie (definisjon av familieenheten er gitt i avsnitt 3). Denne inntektstakeren er valgt ut etter følgende prioritetsrekkefølge:

1. Mannlig ektefelle/far
2. Kvinnelig ektefelle/mor
3. Eldste sønn, nest eldste sønn osv.
4. Eldste datter, nest eldste datter osv.

Personer som tilhørte familie uten en eneste inntektstaker, er i tabell 2 gruppert under uopp-gitt kilde til livsopphold.

Elever, studenter (tabell 5)

Som elever og studenter er i tabell 5 regnet personer som i løpet av de siste 12 måneder før tellingstidspunktet, gikk på skole eller studerte, uten hensyn til andre aktiviteter som f.eks. yrkesaktivitet.

Arbeidstid

Oppgavene over arbeidstid gjelder perioden 1. november 1969 - 31. oktober 1970 og omfatter tid som er gått med til yrkesaktivitet. Tid som er brukt til skolearbeid, studier og husarbeid for egen familie, er således ikke inkludert. Personer som i perioden hadde mindre enn i alt én måneds sykefravær, og ellers - bortsett fra ferie - arbeidet full dag hele perioden, er regnet å ha hatt heldagsarbeid.

Generelt om grupperingen etter næring, yrke og yrkesstatus

Personer 16 år og over med yrkesaktivitet er gruppert på næring etter arten av virksomheten til den bedrift som den enkelte arbeidet i hele tiden eller lengst tid de siste 12 måneder før tellingstidspunktet. Disse personene er videre gruppert på det yrke og den yrkesstatus som de hadde hele tiden eller lengst tid i bedriften i 12-månedersperioden.

Næring

Næringsgrupperingen er foretatt etter 1960-utgaven av Standard for næringsgruppering i offentlig norsk statistikk (Statistisk Sentralbyrås Håndbøker, nr. 9). Denne standarden er i samsvar med International Standard Industrial Classification of All Economic Activities (ISIC), Rev. 1.

Med begrepet "Industri m.v." som er brukt i tabelldelen, er ment næringene bergverksdrift m.v., industri og kraft- og vannforsyning m.v. Videre er som "Samferdsel" regnet næringene sjøtransport og annen samferdsel. Samlegruppen "Tjenesteytende næringer" omfatter finansinstitusjoner, eienomsdrift, offentlig administrasjon og forsvar, offentlig og privat tjenesteyting og personlig tjenesteyting. I tabell 4 er under "Annen tjenesteyting" tatt med næringsgrenene hotell- og restaurantdrift og vask, rensing og andre personlige tjenester,

Yrke

Yrkesgrupperingen er foretatt etter Standard for yrkesgruppering i offentlig norsk statistikk (utgitt av Arbeidsdirektoratet i 1965) som i prinsippet følger 1958-utgaven av International Standard Classification of Occupations (ISCO).

Yrkesstatus

I tellingen er det brukt følgende fire grupperinger etter yrkesstatus:

1. Ansatt
2. Selvstendig uten leid hjelp
3. Selvstendig med leid hjelp
4. Familienmedlem uten fast lønn i familiebedrift

Personer (også medeiere) som arbeide i firmaer organisert som aksjeselskap, andelslag eller annen selskapsform med begrenset ansvar, er alltid regnet som ansatte.

En person er regnet som selvstendig (med eller uten leid hjelp) dersom vedkommende drev firmaet alene for egen regning eller sammen med andre som medeier med ubegrenset ansvar (f.eks. i ansvarlig selskap). I de tilfelle hvor ektefeller arbeide i felles virksomhet (f.eks. gårdsbruk, forretning) som ikke var organisert som aksjeselskap e.l., er den ene ektefellen regnet som selvstendig og den andre som familiemedlem uten fast lønn i familiebedrift. Gruppen "Familie-medlem uten fast lønn i familiebedrift" omfatter ellers personer som arbeide i familie-virksomhet uten fast avtalt lønn og som verken var eier eller medeier i virksomheten. Et familiemedlem uten fast lønn kan imidlertid ha vederlag for arbeidet i form av kost og losji, andel av overskott e.l.

I tabell 4 er det gitt oppgaver over tallet på henholdsvis ansatte og selvstendige (med eller uten leid hjelp). Differansen mellom summer av disse tall og totaltall utgjør følgelig tallet på familiemedlemmer uten fast lønn i familiebedrift.

Arbeids-/skole-/studiested

Personer som pr. 1. november 1970 både hadde inntekt av eget arbeid og som gikk på skole eller studerte, er i tabell 6 gruppert som yrkesaktive og etter arbeidssted dersom arbeidstiden de foregående 12 månedene utgjorde minst 1 000 timer. I motsatt fall er de gruppert som skoleelever/studenter og etter skole-/studiested.

Som personer med annet arbeidssted er regnet personer som arbeide i flere kommuner, var til sjøs eller som arbeide i utlandet. Tilsvarende er personer som studerte i utlandet gruppert under annet studiested.

Egen bolig

Ektefeller som var bosatt i samme privatbolig og hvor minst én av ektefellene var boliginnhaver, er begge regnet å ha egen bolig. For øvrig er bare boliginnhaveren eller én av boliginnhaverne gruppert under "Egen bolig". Forpleide i aldershjem, barnehjem og pleiehjem og losjerende i pensjonater og hoteller m.v. er aldri regnet å ha egen bolig.

Definisjon av begrepet "Boliginnehaver" er gitt i kapittel 4 under avsnittet "Eier-/leierforhold".

3. DEFINISJON AV FAMILIE OG HUSHOLDNINGSTYPE

Grupperingene på familie og husholdningstype refererer seg til tellingstidspunktet den 1. november 1970.

Familie

Til én og samme familie er regnet:

1. Ektepar og eventuelle ugifte barn registrert bosatt i samme privatbolig, aldershjem, pleiehjem, pensjonat, hotell e.l.
2. Far/mor med ugifte barn registrert bosatt i samme privatbolig, aldershjem, pleiehjem, pensjonat, hotell e.l.
3. Hver enkelt person som ikke hører inn under noen av de to gruppene som er spesifisert ovenfor (bl.a. personer uten fast bopel). Disse personene danner således hver for seg egen familie (familie med én person).

I familier med ektepar er også tatt med eventuelle ugifte barn av bare den ene ektefellen og ugifte adoptivbarn og stebarn, men ikke fosterbarn.

Av reglene som er nevnt ovenfor, går det fram at personer (f.eks. ektefeller) som ikke var registrert bosatt i samme privatbolig, aldershjem, pleiehjem, pensjonat, hotell e.l., aldri er gruppert under samme familie. Videre går det fram at gifte, separerte, skilte, enker og enkemenn ikke i noe tilfelle er regnet til samme familie som foreldrene. Når f.eks. et ektepar bor sammen med en skilt datter, danner ektefellene egen familie og datteren egen familie. Ellers kan nevnes at ugifte søsken som har felles bolig, men hvor ingen av foreldrene er bosatt, hver for seg er regnet som særskilt familie.

Husholdningstype

Det er skilt mellom tre hovedtyper av husholdning, nemlig privathusholdning, felleshusholdning og annen husholdning.

Gruppen "Privathusholdning" omfatter personer som var registrert som bosatt i privatbolig. Denne husholdningstypen er videre splittet opp etter tallet på familier i husholdningen. Som husholdningsenhet er her regnet bolighusholdning (som omfatter alle bosatte i samme bolig) og ikke kosthusholdning som ved tidligere tellinger.

Til felleshusholdning er regnet forpleide som var registrert bosatt i aldershjem, barnehjem og pleiehjem og losjerende som var registrert bosatt i pensjonat, hotell e.l.

Betjeningspersonale bosatt ved felleshusholdninger er alltid gruppert under privathusholdning. Det samme gjelder militært personell som var bosatt i militærforlegning.

Annen husholdning omfatter personer uten fast bopel.

4. DEFINISJON AV HUS OG BOLIG OG HUS- OG BOLIGKJENNEMERKER

Hus- og boligopplysningene refererer seg til den 1. november 1970.

Hus

Som eget hus er som hovedregel regnet bygg som fra kjeller til loft er atskilt fra andre bygg. Fra denne regelen er det gjort følgende to unntak:

1. Hver enkelt bolig i vertikalt delte tomannsboliger og i rekke, kjede, atrium og terrasse er alltid regnet som særskilt hus.
2. Selv om det fra kjeller til loft er skillevegg(er) uten gjennomgang, er henholdsvis horisontalt delte tomannsboliger som er bygd sammen i rekke e.l., og hver enkelt blokk regnet til ett og samme hus.

Som nevnt under avsnitt 1, omfatter tellingen alle hus hvor minst én person var registrert som bosatt den 1. november 1970.

Bolig

Til en bolig (leilighet m.v.) er som hovedregel regnet rom som er bygd (eller ombygd) til bruk for én person eller for flere personer med fellesskap i kost og losji, og hvor det er adkomst til rommene (rommet) uten å måtte gå gjennom en annen bolig. Avgrensingen av boligenhetene er ellers foretatt etter følgende spesielle regler:

1. En hybel med egen inngang (utenfra eller fra korridor, oppgang e.l.) og som er bygd i tilknytning til en bolig, er regnet som særskilt bolig bare når hybelboeren (hybelboerne) selv holdt kosten.
2. Hybler uten egen inngang er ikke skilt ut som særskilte boliger.
3. I hybelbygg o.l. er hver enkelt hybel regnet som egen bolig, også i de tilfelle flere hybler har felles gang, hall, bad og/eller kjøkken.
4. I bygg for felleshusholdning, i hus som er bygd i tilknytning til slike bygg og i militærforlegninger er hybler o.l. for ansatte regnet som særskilte boliger. Likeledes er rom som ble brukt av en ansatt med ektefelle og eventuelle barn, regnet til én og samme bolig.

Med privatbolig er i tellingen ment boliger som ikke er bebodd av forpleide i aldershjem, barnehjem og pleiehjem eller av losjerende i pensjonater, hoteller o.l. Boliger for ansatte (f.eks. sykepleiere) ved felleshusholdninger er således regnet som privatboliger. Det samme gjelder boliger for befal m.v. i militærforlegninger.

Som nevnt under avsnitt 1, omfatter tellingen alle privatboliger hvor minst én person var registrert bosatt den 1. november 1970. Som betegnelse på disse boligene er i tabelldelen brukt "Bebodde boliger". For de enkelte hus som er med i tellingen, er det imidlertid hentet inn oppgaver over samlet tall på privatboliger (inkl. ubebodde boliger og boliger med bare midlertidig bosatte). Tallene på boliger i alt i tabell 9 gjelder disse boligene.

Rom

Oppgavene over tall på rom refererer seg til boliger som er med i tellingen, og omfatter beboelsesrom på 6 m² eller mer som kan nyttes året rundt. Bortsett fra i tabell 11, er også kjøkken på 6 m² eller mer inkludert. Entré, hall, bad, alkove, hems og rom som bare nyttes i næringsvirksomhet (f.eks. kontor) er ikke med.

Bosatte

Tallene på bosatte omfatter personer registrert som bosatt i privatboliger og således ikke personer som er regnet til felleleshusholdning og personer uten fast bopel.

Hustype

Som våningshus i tilknytning til gårdsdrift er - uansett hustype ellers - regnet hus hvor gårdbrukeren selv, forpakter eller kårfolk var bosatt, men ikke hus for gårdsarbeidere og hus på nedlagte bruk.

Hustypen "Frittliggende enebolig" omfatter hus med én bolig og med minst en halv meters avstand til nærmeste hus (unntatt garasje o.l.).

Til gruppen "Enebolig i rekke, kjede, atrium m.v." er også regnet husenhetene i vertikalt delte tomannsboliger.

Horisontalt delt tomannsbolig er hus med to vanlige leiligheter (som kan ha ulik størrelse) og hvor den ene leiligheten ligger i en etasje over den annen.

Hustypen "Annet småhus" omfatter hus med inntil 2½ etasjer (ekskl. underetasje), unntatt våningshus i tilknytning til gårdsdrift, eneboliger og horisontalt delte tomannsboliger. Hus som har én eller to vanlige leiligheter og hybelleilighet som er skilt ut som egen bolig, er også gruppert under denne hustypen.

Som blokk er regnet hus med 3 etasjer (ekskl. underetasje) eller mer.

Provisorisk boligbygg er hus m.v. som helt eller delvis er tatt i bruk til bolig for 10 år eller mindre (inkl. campingvogner, båter, telt, gammer o.l.).

Gruppen "Forretningsbygg m.v." omfatter hus hvor halvparten eller mindre av golvarealet nyttes til privatboliger, unntatt bygg for felleleshusholdning. Hus med to etasjer og hvor det er forretning i første etasje og bolig i annen etasje, er alltid gruppert under denne hustypen.

Som bygg for felleleshusholdning er regnet hus hvor det for bosatte og/eller midlertidig tilstedeværende er organisert felleleshusholdning. Hus i studentbyer o.l. er imidlertid aldri gruppert her. Av avgrensingsregler som det er gjort rede for under andre avsnitt, går det fram at oppgaver over tall på boliger, rom og bosatte i bygg for felleleshusholdning, bare omfatter privatboliger og rom og bosatte i disse boligene.

Byggeår

Som byggeår er for det enkelte hus regnet det år da minst halvparten av boligene i huset var ferdige til innflytning. Hus som er ombygd, er gruppert etter opprinnelig byggeår.

WC, bad

Boliger med eget wc/eget bad omfatter boliger med wc/bad som bare de bosatte i boligen har rett til å nytte, uten hensyn til om wc/bad ligger i eller utenfor boligen. Som boliger med felles wc/felles bad er regnet boliger som har wc/bad felles med en eller flere andre boliger.

Eier-/leierforhold

Personer med råderett over boligen som de er bosatt i (eier, leier den e.l.), er regnet som boliginnhavere

Boliginnehavere (f.eks. medlemmer av borettslag) med aksje eller andel som gir boret til boligen, er alltid regnet som leieboere med aksje/andel, også i de tilfelle det er betalt innskott som er høyere enn pålydende verdi av aksjen/andelen.

Leieboere med innskott er boliginnehavere som har betalt innskott (f.eks. obligasjonsinnskott) for å leie boligen, men ikke leieboere som bare har betalt forskott på husleie.

Boliginnehavere som disponerer boligen vederlagsfritt eller som kårbolig, er regnet som leieboere.

En boliginnehaver er regnet å disponere boligen som tjenestebolig når den er stilt til disposisjon i samband med tjenesteforhold på vilkår av at boligen må fraflyttes når tjenesteforholdet opphører, uten hensyn til om det betales husleie eller ikke. Boliger som boliginnehaveren har aksje, andel eller innskott i, er imidlertid aldri regnet som tjenestebolig.

Gjennomsnittstall

Boliger pr. hus er lik tallet på privatboliger i hus som er med i tellingen (inkl. ubedde boliger og boliger med bare midlertidig tilstedeværende) dividert med tallet på hus som er med i tellingen.

Bebodde boliger pr. hus er lik tallet på privatboliger som er med i tellingen dividert med tallet på hus som er med i tellingen.

Rom pr. bolig er lik tallet på rom (inkl. kjøkken på 6 m² eller mer) i privatboliger som er med i tellingen dividert med tallet på disse boligene.

Bosatte pr. bolig er lik tallet på bosatte i privatboliger dividert med tallet på privatboliger som er med i tellingen.

Bosatte pr. rom er lik tallet på bosatte i privatboliger dividert med tallet på rom (inkl. kjøkken på 6 m² eller mer) i privatboliger som er med i tellingen.

5. INNDELINGEN I TELLINGSKRETSE

For områder som i 1960 tilhørte herredskommune, er kretsinnstillingen foretatt av Byrådet og etter de samme retningslinjer som i 1960-tellingene. Følgende hovedregler er lagt til grunn for innstillingen:

1. En tellingskrets bør være mest mulig ensartet når det gjelder kommunikasjonsforhold, næringsstruktur og befolkningsutvikling.

2. Kretsgrenser må ikke skjære sogne- eller kommunegrenser.

3. En krets skal bestå enten bare av ett tettbygd strøk, del av tettbygd strøk eller av spredtbygd strøk. Som tettbygd strøk regnes områder med minst 200 bosatte på tellings- tidspunktet og hvor avstanden mellom bolighusene som regel ikke overstiger 50 meter. En hussamling som ligger mer enn 50 meter fra en tettbebyggelse, er imidlertid regnet som en del av det tettbygde strøket dersom hussamlingen naturlig hører sammen med tettbebyggelsen. Andre områder er regnet som spredtbygde strøk og er delt videre opp i tellingskretser.

I 1970-tellingene er det for områder som i 1960 tilhørte herredskommune, bare foretatt følgende endringer i kretsinnstillingen som da ble brukt:

1. Når regulering av kommune- eller sognegrenser førte til at en 1960-krets falt inn under mer enn én kommune eller ett sogn i 1970, er kretsen delt videre opp slik at kretsgrenser ikke skjærer kommune- eller sognegrenser.

2. Grensene for tettbygde strøk (og dermed for tettbygde kretser) er justert i samsvar med bosettingen pr. 1. november 1970 etter reglene for avgrensning av disse strøkene.

3. I de tilfelle avgrensingen i 1960-tellingene av spredtbygde kretser ikke var i samsvar med reglene for kretsinnstilling, er grensene justert i 1970-tellingene.

Innstillingen i tellingskretser av områder som i 1960 tilhørte bykommune, er foretatt av folke- registrene i samråd med kommunale myndigheter. I flere tilfelle er kretsinnstillingen for disse områdene ikke den samme som i 1960-tellingene. I begge tellingene er imidlertid grensene fastlagt slik at de ikke skjærer kommune- eller sognegrenser og at en krets består enten bare av tettbygd strøk eller bare av spredtbygd strøk (avgrenset etter reglene som er nevnt ovenfor).

Tettbygde strøk i områder som i 1960 tilhørte herredskommune, er vanligvis ikke delt opp i flere kretser. Byområder er imidlertid alltid regnet til flere kretser.

I vedlegg 1 a er det gitt en kretsfortegnelse, i vedlegg 2 en kartskisse over kretsinnndelingen og i vedlegg 3 et oversiktskart over én eller flere tettbygde kretser. En oversikt som viser hvilke tellingskretser som inngår i de enkelte sogn, er gitt i vedlegg 1 b.

6. Merknader til tabell 1

I tabell 1 har en generelt sett tatt sikte på å gi tall tilbake til 1801 etter kommuneinndelingen i 1970. Over et så langt tidsrom har det imidlertid skjedd så mange endringer i kommuneinndelingen at det for de fleste kommuner ikke kan gis en sammenliknbar tallserie for hele perioden.

Mellom tellingen i 1960 og tellingen i 1970 er bykommunene Kopervik og Skudeneshavn, herredene Skudenes, Åkra, Stangaland og deler av de tidligere herredene Torvastad og Avaldsnes slått sammen til ett herred under navnet Karmøy. Resten av Torvastad er overført til Haugesund og resten av Avaldsnes til Tysvær. I vedlegg 1 c er det gitt en oversikt som viser hvilke kommuner de enkelte tellingskretsene tilhørte i 1960.

T A B E L L E R

1

TABELL 1. FOLKEMENGDE VED FOLKETELLINGENE 1801-1970

ÅR	FOLKE- MENGDE	ÅR	FOLKE- MENGDE	ÅR	FOLKE- MENGDE	ÅR	FOLKE- MENGDE	ÅR	FOLKE- MENGDE	ÅR	FOLKE- MENGDE
1801	1835	1865	1900	1930	1960 ..	21 569
1815	1845	1875	1910	1946	1970 ..	27 635
1825	1855	1890	1920	1950 ..	19 232		

I SE MERKNADER TIL TABELL 1 PÅ SIDE 14

TABELL 2. FOLKEMENGDE ETTER KJØNN OG INNTÆKSTAKERNES VIKTIGSTE KILDE TIL LIVSOPPHOLD OG NÆRING

VIKTIGSTE KILDE TIL LIVSOPPHOLD OG NÆRING	I ALT	MENN	KVIN- NER	INN- TÆKTS- TAKERE	IKKE-INNTÆKSTAKERE					
					I ALT	HUS- MØDRE	ANDRE			I ALT
							AV DISSE:		I ALT	
							UNDER 16 ÅR	16-24 ÅR		
I ALT	27 635	14 054	13 581	12 426	15 209	5 084	10 125	8 844	1 114	
INNTEKT AV EGET ARBEID I ALT ..	23 057	12 165	10 892	9 039	14 018	4 612	9 406	8 340	985	
JORDBRUK OG SKOGBRUK M.V. ...	1 242	698	544	612	630	209	421	334	72	
FISKE M.V. OG HVALFANGST ...	1 781	1 034	747	651	1 130	395	735	647	81	
INDUSTRI M.V.	8 498	4 511	3 987	2 959	5 539	1 830	3 709	3 400	292	
BYGGE- OG ANLEGGSVIRKSOMHET .	2 680	1 465	1 215	859	1 821	593	1 228	1 093	128	
VAREHANDEL	2 044	953	1 091	971	1 073	336	737	622	107	
SAMFERDSEL	3 944	2 204	1 740	1 558	2 386	815	1 571	1 363	191	
TJENESTEYTNDE NÆRINGER	2 843	1 287	1 556	1 417	1 426	429	997	874	113	
UOPPGITT NÆRING	25	13	12	12	13	5	8	7	1	
PENSJON, TRYGD	4 035	1 618	2 417	3 126	909	411	498	368	96	
FORMUE, LÅN M.V.	245	144	101	169	76	35	41	35	5	
STIPEND M.V.	113	71	42	92	21	6	15	12	2	
JOPPGITT	185	56	129	-	185	20	165	89	26	

TABELL 3. PERSONER 16 ÅR OG OVER ETTER YRKESAKTIVITET, KJØNN OG ALDER

KJØNN OG ALDER	I ALT	UTEN YRKES- AKTI- VITET	MED YRKESAKTIVITET						
			ARBEIDSTID I TIMER					UOPP- GITT	
			I ALT	UNDER 100	100- 499	500- 999	1 000 OG MER		
							I ALT		AV DISSE: HELDAGS- ARBEID
I ALT	18 791	8 541	10 250	72	583	795	8 800	7 333	-
16-19	1 822	922	900	19	153	147	581	444	-
20-24	2 125	666	1 459	9	103	101	1 246	916	-
25-59	11 160	4 151	7 009	35	269	438	6 267	5 421	-
60-66	1 438	815	623	3	36	67	517	416	-
67-69	547	385	162	2	11	18	131	97	-
70 OG OVER	1 699	1 602	97	4	11	24	58	39	-
MENN I ALT	9 519	1 844	7 675	27	219	331	7 098	6 119	-
16-19	976	453	523	11	84	86	342	263	-
20-24	1 104	86	1 018	2	52	53	911	651	-
25-59	5 749	294	5 455	7	57	120	5 271	4 747	-
60-66	690	211	479	1	15	41	422	348	-
67-69	258	130	128	2	6	14	106	78	-
70 OG OVER	742	670	72	4	5	17	46	32	-
KVINNER I ALT	9 272	6 697	2 575	45	364	464	1 702	1 214	-
16-19 I ALT	846	469	377	8	69	61	239	181	-
AV DISSE: GIFTE ...	115	84	31	2	2	6	21	10	-
20-24 I ALT	1 021	580	441	7	51	48	335	265	-
AV DISSE: GIFTE ...	763	534	229	6	31	29	163	116	-
25-59 I ALT	5 411	3 857	1 554	28	212	318	996	674	-
AV DISSE: GIFTE ...	4 763	3 582	1 181	26	186	271	698	435	-
60-66	748	604	144	2	21	26	95	68	-
67-69	289	255	34	-	5	4	25	19	-
70 OG OVER	957	932	25	-	6	7	12	7	-

TABELL 4. PERSONER 16 ÅR OG OVER MED MINST 100 ARBEIDSTIMER ETTER YRKESSTATUS, ARBEIDSTID, KJØNN OG NÆRING/YRKESOMRÅDE

NÆRING/YRKESOMRÅDE	AV DISSE:					ARBEIDSTID I TIMER					
	I ALT	AN-SATTE	SELV-STEN-DIGE	MENN	KVIN-NER	100-999			1 000 OG MER		
						I ALT	MENN	KVIN-NER	I ALT	MENN	KVIN-NER
I ALT	10 178	8 248	1 554	7 648	2 530	1 378	550	828	8 800	7 098	1 702

NÆRING											
JORDBRUK	768	66	466	531	237	153	44	109	615	487	128
SKOGBRUK M.V.	3	3	-	3	-	2	2	-	1	1	-
FISKE M.V., HVALFANGST	684	394	283	678	6	53	51	2	631	627	4
BERGVERKSDRIFT M.V. ...	113	113	-	108	5	7	6	1	106	102	4
INDUSTRI	3 064	2 887	160	2 536	528	370	175	195	2 694	2 361	333
BYGGE- OG ANLEGGSVIRKS.	897	635	253	874	23	70	61	9	827	813	14
KRAFT-, VANNFORS. M.V.	56	55	1	51	5	3	3	-	53	48	5
VAREHANDEL	1 189	888	204	586	603	215	35	180	974	551	423
FINANSINSTITUSJONER ...	158	158	-	76	82	26	-	26	132	76	56
EIENDOMSDRIFT	1	1	-	1	-	:	:	-	:	:	-
SJØTRANSPORT	1 306	1 247	58	1 225	81	113	95	18	1 193	1 130	63
ANNEN SAMFERDSEL	342	300	41	237	105	30	10	20	312	227	85
OFF. ADM. OG FORSVAR ..	358	358	-	289	69	39	25	14	319	264	55
OFF. OG PRIV. TJ.YTING	895	851	41	389	506	187	35	152	708	354	354
LØNT HUSARBEID	138	138	-	-	138	57	-	57	81	-	81
ANNEN TJENESTETYTING ...	193	143	45	51	142	51	6	45	142	45	97
UOPPGITT	13	11	2	13	-	:	:	-	11	:	:

1											
YRKESOMRÅDE											
TEKNISK, VITENSKAPELIG, HUMANISTISK OG KUNST- NERISK ARBEID I ALT ...	788	745	42	456	332	114	27	87	674	429	245
TEKNISK ARBEID	142	135	7	141	1	:	6	:	:	135	:
MEDISINSK ARBEID	25	10	15	23	2	:	-	:	:	23	:
SYKEPLEIE- OG ANNET PLEIEARBEID	153	152	-	6	147	39	-	39	114	6	108
PEDAGOGISK ARBEID ...	322	319	3	182	140	54	18	36	268	164	104
ADM.- OG FORVALTNINGS- ARB., BEDR.- OG ORGANI- SASJONSLEDELSE I ALT ..	231	109	122	217	14	:	7	:	:	210	:
OFFENTLIG ADM.- OG FORVALTNINGSARBEID ..	28	28	-	26	2	:	-	:	:	26	:
BEDR. OG ORG.LEDELSE	203	81	122	191	12	7	7	-	196	184	12
KONTORARBEID	546	512	6	203	343	93	4	89	453	199	254
HANDELSARBEID I ALT ...	869	629	154	333	536	:	19	:	:	314	:
GROSSISTER OG DETALJISTER	149	-	149	114	35	6	3	3	143	111	32
HANDELSREISENDE- OG AGENTURARBEID	31	25	5	30	1	:	1	:	:	29	:
HANDELSARB. FRA KONT. OG DETALJHANDELSARB.	678	593	-	178	500	173	15	158	505	163	342
JORDBRUKS-, SKOGBRUKS- OG FISKEARBEID	1 421	433	746	1 182	239	202	92	110	1 219	1 090	129
GRUVE- OG SPRENGNINGS- ARBEID M.M.	68	63	5	68	-	5	5	-	63	63	-
TRANSPORT- OG KOMMUNI- KASJONSARBEID I ALT ...	1 496	1 388	105	1 397	99	111	94	17	1 385	1 303	82
VEGTRAFIKKARBEID	291	239	50	289	2	14	:	:	277	:	:
POST- OG TELEKOM.ARB.	125	125	-	38	87	14	-	14	111	38	73
INDUSTRI-, BYGGE- OG ANLEGG SARBEID I ALT ...	3 775	3 430	334	3 369	406	414	256	158	3 361	3 113	248
JERN- OG MET.VAREARB.	915	865	48	904	11	70	68	2	845	836	9
ELEKTROARBEID	186	179	7	183	3	11	11	-	175	172	3
TREARBEID	506	368	137	505	1	32	:	:	474	:	:
NÆRINGSMIDDELARBEID .	436	408	24	252	184	118	27	91	318	225	93
KJEMISK PROSESSAR- BEID, TREFØREDLINGS- OG PAPIRARBEID	95	95	-	91	4	12	11	1	83	80	3
LASTE-, LOSSE- OG LAGERARBEID	180	176	2	174	6	35	33	2	145	141	4
SERVICEARBEID I ALT ...	817	773	39	257	560	227	22	205	590	235	355
SIVILT OVERVÅKNINGS- OG TRYGGINGSARBEID ..	45	45	-	44	1	3	:	:	42	:	:
HOTELL- OG RESTAU- RANTARBEID, HUSARBEID VAKTMESTER- OG	356	353	3	134	222	90	10	80	266	124	142
RENGJØRINGSARBEID ...	255	252	1	44	211	100	8	92	155	36	119
MILITÆRT ARBEID	152	152	-	152	-	23	23	-	129	129	-
UOPPGITT	15	14	1	14	1	1	1	-	14	13	1

1 BARE ET UTVALG AV YRKESOMRÅDER ER SPESIFISERT

TABELL 5. PERSONER 16-69 ÅR ETTER YRKESAKTIVITET, KJØNN OG HØYESTE UTDANNING

KJØNN OG HØYESTE UTDANNING	I ALT	UTEN YRKESAKTIVITET, ARBEIDSTIMER UNDER 100 TIMER ELLER UOPPGITT		MED 100 ARBEIDSTIMER ELLER MER					
		I ALT	AV DISSE: ELEVER, STU- DENTER	100-499 TIMER		500-999 TIMER		1 000 TIMER OG MER	
				I ALT	AV DISSE: ELEVER, STU- DENTER	I ALT	AV DISSE: ELEVER, STU- DENTER		
I ALT	17 092	7 007	966	10 085	572	199	771	169	8 742
MENN I ALT	8 777	1 197	538	7 580	214	129	314	116	7 052
JNGDOMSSKOLENIVÅ, 7-9 ÅR, I ALT ..	6 117	912	348	5 205	125	64	208	43	4 872
7-ÅRIG FOLKESKOLE	3 403	496	38	2 907	50	6	110	4	2 747
ALLMENT FAGFELT ELLERS	1 297	296	242	1 001	42	31	46	17	913
ADMINISTRASJON OG ØKONOMI	335	21	11	314	6	5	10	4	298
INDUSTRI, HÅNDVERK OG TEKNIKK ..	688	71	54	617	22	18	31	16	564
SAMFERDSEL	222	18	2	204	2	2	6	-	196
JORDBRUK, SKOGBRUK OG FISKE	48	2	1	46	-	-	2	-	44
TJENESTEYTING OG FORSVAR	118	8	-	110	3	2	3	2	104
GYMNASNIVÅ I, 10 ÅR, I ALT	1 259	139	101	1 120	40	28	46	26	1 034
ALLMENT FAGFELT	519	98	90	421	30	24	21	12	370
ADMINISTRASJON OG ØKONOMI	3	-	-	3	-	-	-	-	3
INDUSTRI, HÅNDVERK OG TEKNIKK ..	157	5	5	152	6	4	8	6	138
SAMFERDSEL	356	23	5	333	3	-	13	7	317
JORDBRUK, SKOGBRUK OG FISKE	133	4	-	129	-	-	1	-	128
TJENESTEYTING OG FORSVAR	88	9	1	79	1	-	3	1	75
GYMNASNIVÅ II,III, 11-12 ÅR, I ALT	956	102	60	854	35	24	44	35	775
ALLMENT FAGFELT	261	61	56	200	19	19	24	23	157
ADMINISTRASJON OG ØKONOMI	25	1	-	24	-	-	-	-	24
INDUSTRI, HÅNDVERK OG TEKNIKK ..	248	7	-	241	4	1	5	3	232
SAMFERDSEL	383	31	3	352	11	3	14	9	327
JORDBRUK, SKOGBRUK OG FISKE	7	-	-	7	1	1	-	-	6
TJENESTEYTING OG FORSVAR	20	-	-	20	-	-	-	-	20
UNIVERSITETS- OG HØGSKOLENIVÅ I, 13-14 ÅR, I ALT	272	12	9	260	9	8	13	11	238
UNDERVISNING	109	6	4	103	6	5	7	6	90
ADMINISTRASJON, ØKONOMI, SAMFUNNSVITENSKAP OG JUS	31	-	-	31	2	2	2	2	27
NATURVITENSKAP OG TEKNIKK	112	4	3	108	-	-	3	3	105
UNIVERSITETS-, HØGSKOLENIVÅ II,III OG FORSKERNIVÅ, OVER 14 ÅR, I ALT	131	2	2	129	4	4	2	1	123
UNDERVISNING	38	1	1	37	3	3	1	1	33
ADMINISTRASJON, ØKONOMI, SAMFUNNSVITENSKAP OG JUS	15	-	-	15	-	-	-	-	15
NATURVITENSKAP OG TEKNIKK	37	-	-	37	-	-	1	-	36
JOPPGITT ELLER INGEN UTDANNING ...	42	30	18	12	1	1	1	-	10
KVINNER I ALT	8 315	5 810	428	2 505	358	70	457	53	1 690
UNGDOMSSKOLENIVÅ, 7-9 ÅR, I ALT ..	6 874	5 053	283	1 821	267	34	368	29	1 186
7-ÅRIG FOLKESKOLE	3 564	2 787	34	777	126	2	186	3	465
ALLMENT FAGFELT ELLERS	1 990	1 460	192	530	83	16	97	13	350
ADMINISTRASJON OG ØKONOMI	754	424	45	330	40	12	57	9	233
INDUSTRI, HÅNDVERK OG TEKNIKK ..	97	63	5	34	3	2	7	3	24
SAMFERDSEL	-	-	-	-	-	-	-	-	-
HELSEVERN	29	15	-	14	-	-	-	-	14
TJENESTEYTING OG FORSVAR	435	301	7	134	15	2	21	1	98
GYMNASNIVÅ I, 10 ÅR, I ALT	881	517	90	364	40	14	55	17	269
ALLMENT FAGFELT	752	458	87	294	35	13	48	16	211
ADMINISTRASJON OG ØKONOMI	4	3	-	1	-	-	-	-	-
INDUSTRI, HÅNDVERK OG TEKNIKK ..	27	13	3	14	-	-	-	-	12
SAMFERDSEL	54	15	-	39	2	-	2	1	35
HELSEVERN	30	19	-	11	3	1	2	-	6
TJENESTEYTING OG FORSVAR	3	2	-	1	-	-	-	-	-
GYMNASNIVÅ II,III, 11-12 ÅR, I ALT	343	164	32	179	28	8	21	7	130
ALLMENT FAGFELT	165	85	26	80	10	5	9	5	61
ADMINISTRASJON OG ØKONOMI	3	-	-	3	1	1	-	-	2
INDUSTRI, HÅNDVERK OG TEKNIKK ..	28	9	1	19	6	1	3	1	10
SAMFERDSEL	12	6	-	6	2	-	1	1	3
HELSEVERN	108	51	2	57	7	1	6	-	44
TJENESTEYTING OG FORSVAR	22	10	1	12	2	-	2	-	8
UNIVERSITETS- OG HØGSKOLENIVÅ I, 13-14 ÅR, I ALT	141	28	5	113	16	10	10	-	87
UNDERVISNING	92	9	1	83	10	6	6	-	67
ADMINISTRASJON, ØKONOMI, SAMFUNNSVITENSKAP OG JUS	28	13	3	15	1	1	3	-	11
NATURVITENSKAP OG TEKNIKK	-	-	-	-	-	-	-	-	-
UNIVERSITETS-, HØGSKOLENIVÅ II,III OG FORSKERNIVÅ, OVER 14 ÅR, I ALT	32	7	2	25	5	4	3	-	17
UNDERVISNING	20	2	1	18	4	3	3	-	11
ADMINISTRASJON, ØKONOMI, SAMFUNNSVITENSKAP OG JUS	-	-	-	-	-	-	-	-	-
JOPPGITT ELLER INGEN UTDANNING ...	44	41	16	3	2	-	-	-	1

I BARE ET UTVALG AV FAGOMRÅDER ER SPESIFISERT UNDER DE ENKELTE UTDANNINGSNIVÅER

TABELL 6. YRKESAKTIVE, SKOLEELEVER OG STUDENTER 16 ÅR OG OVER ETTER KJØNN OG ARBEIDS-/SKOLE-/STUDIESTED PR. 1. NOVEMBER 1970

ARBEIDS-/SKOLE-/STUDIESTED	I ALT	1			2		
		YRKESAKTIVE			SKOLEELEVER OG STUDENTER		
		I ALT	MENN	KVINNER	I ALT	MENN	KVINNER
I ALT	10 620	9 499	7 161	2 338	1 121	711	410
I KOMMUNEN	6 532	6 194	4 393	1 801	338	200	138
HAUGESUND	2 020	1 548	1 107	441	472	295	177
STAVANGER	115	44	38	6	71	54	17
BERGEN	66	11	8	3	55	39	16
OSLO	57	18	14	4	39	26	13
TRONDHEIM	26	2	2	-	24	21	3
FYSVÆR	23	19	11	8	4	3	1
ANDRE KOMMUNER I FYLKET	67	30	25	5	37	17	20
ANDRE KOMMUNER UTEFOR FYLKET ...	129	65	57	8	64	42	22
ANNET STED	1 585	1 568	1 506	62	17	14	3

1 EKSKL. PERSONER SOM AVTJENTE VERNEPLIKTSTJENESTE OG YRKESAKTIVE SOM IKKE HAR OPPGITT ARBEIDSSTED

2 EKSKL. SKOLEELEVER OG STUDENTER SOM IKKE HAR OPPGITT SKOLE-/STUDIESTED

TABELL 7. FAMILIER OG PERSONER ETTER FAMILIETYPPE OG HUSHOLDNINGSTYPE

HUSHOLDNINGSTYPE	I ALT		FAMILIER MED EN PERSON	FAMILIER MED TO ELLER FLERE PERSONER						
	FAMILIER	PERSONER		I ALT		EKTEPAR UTEGEN BARN	EKTEPAR MED UGIFTE BARN		MOR ELLER FAR MED UGIFTE BARN	
				FAMILIER	PERSONER		FAMILIER	PERSONER	FAMILIER	PERSONER
I ALT	9 148	27 635	2 108	7 040	25 527	1 635	4 912	20 974	493	1 283
PRIVATHUSHOLDNING I ALT .	9 006	27 490	1 969	7 037	25 521	1 632	4 912	20 974	493	1 283
MED EN FAMILIE	7 273	24 155	997	6 276	23 158	1 402	4 502	19 362	372	992
MED TO FAMILIER	1 434	2 936	722	712	2 214	214	383	1 509	115	277
MED FLERE FAMILIER	259	399	250	49	149	16	27	103	6	14
FELLESHUSHOLDNING	141	144	138	3	6	3	-	-	-	-
ANNEN HUSHOLDNING	1	1	1	-	-	-	-	-	-	-

TABELL 8. PERSONER 16 ÅR OG OVER MED EGEN BOLIG ETTER ALDER, EKTESKAPELIG STATUS OG KJØNN

EKTESKAPELIG STATUS OG KJØNN	I ALT	ALDER									
		16-19	20-24	25-29	30-39	40-49	50-59	60-69	70-79	80 OG OVER	
PERSONER 16 ÅR OG OVER I ALT ...	18 791	1 822	2 125	1 932	3 190	3 057	2 981	1 985	1 241	458	
AV DISSE: MED EGEN BOLIG	14 449	1 061	1 072	1 607	2 921	2 833	2 785	1 836	1 036	253	
MENN I ALT	9 519	976	1 104	1 001	1 653	1 573	1 522	948	559	183	
AV DISSE: MED EGEN BOLIG	6 981	13	382	757	1 446	1 434	1 429	910	488	122	
KVINNER I ALT	9 272	846	1 021	931	1 537	1 484	1 459	1 037	682	275	
AV DISSE: MED EGEN BOLIG	7 468	93	690	850	1 475	1 399	1 356	926	548	131	
UGIFTE I ALT	4 157	1 689	905	275	259	270	293	258	155	53	
AV DISSE: MED EGEN BOLIG	621	7	29	26	47	95	145	164	87	21	
MENN I ALT	2 551	959	653	208	199	185	167	115	56	9	
AV DISSE: MED EGEN BOLIG	356	2	12	16	35	74	93	88	33	3	
KVINNER I ALT	1 606	730	252	67	60	85	126	143	99	44	
AV DISSE: MED EGEN BOLIG	265	5	17	10	12	21	52	76	54	18	
GIFTE OG SEPARERTE I ALT	13 231	132	1 218	1 642	2 876	2 690	2 458	1 415	669	131	
AV DISSE: MED EGEN BOLIG	12 802	99	1 043	1 572	2 839	2 666	2 436	1 404	630	113	
MENN I ALT	6 611	17	451	788	1 430	1 363	1 304	773	393	92	
AV DISSE: MED EGEN BOLIG	6 389	11	370	741	1 402	1 349	1 293	769	375	79	
KVINNER I ALT	6 620	115	767	854	1 446	1 327	1 154	642	276	39	
AV DISSE: MED EGEN BOLIG	6 413	88	673	831	1 437	1 317	1 143	635	255	34	
FØR GIFTE I ALT	1 403	1	2	15	55	97	230	312	417	274	
AV DISSE: MED EGEN BOLIG	1 026	-	-	9	35	72	204	268	319	119	
MENN I ALT	357	-	-	5	24	25	51	60	110	82	
AV DISSE: MED EGEN BOLIG	236	-	-	-	9	11	43	53	80	40	
KVINNER I ALT	1 046	1	2	10	31	72	179	252	307	192	
AV DISSE: MED EGEN BOLIG	790	-	-	9	26	61	161	215	239	79	

TABELL 9. HUS, BOLIGER, ROM OG BOSATTE ETTER HUSTYPE

	PERMANENT BOLIGBYGG										PRO- VI- SOR- ISK BO- LIG- BYGG	FOR- RET- NINGS- BYGG M.V.	BYGG FOR- FEL- LES- HUS- HOLD- NING	UOPP- GITT HUS- TYPE
	I ALT	I ALT	VÅ- NINGS- HUS I TILKN. TIL GÅRDS- DRIFT	FRITT- LIGG- ENDE ENE- BOLIG	ENE- BOLIG I REKKE, KJEDE, ATRIUM M.V.	ANNEN TALT HORI- SON- DELT TO- MANN- BOLIG	ANNET SMÅHUS	BLOKK						
HUS	7 288	7 115	1 016	5 191	178	-	549	181	-	19	145	9	-	
BOLIGER I ALT ...	8 306	8 097	1 245	5 191	178	-	1 098	385	-	19	174	16	-	
AV DISSE: BEBODDE	8 083	7 882	1 142	5 191	178	-	1 041	330	-	19	168	14	-	
ROM	39 639	38 773	5 825	26 940	851	-	4 013	1 144	-	64	774	28	-	
BOSATTE	27 490	26 933	3 615	19 038	564	-	2 848	868	-	45	494	18	-	
BOLIGER PR. HUS .	1,1	1,1	1,2	1,0	1,0	-	2,0	2,1	-	1,0	1,2	1,8	-	
ROM PR. BOLIG ...	4,9	4,9	5,1	5,2	4,8	-	3,9	3,5	-	3,4	4,6	2,0	-	
BOSATTE PR. BOLIG	3,4	3,4	3,2	3,7	3,2	-	2,7	2,6	-	2,4	2,9	1,3	-	
BOSATTE PR. ROM .	0,7	0,7	0,6	0,7	0,7	-	0,7	0,8	-	0,7	0,6	0,6	-	

TABELL 10. BEBODDE BOLIGER ETTER HUSTYPE OG BYGGEÅR, OG HUS, ROM OG BOSATTE ETTER HUSETS BYGGEÅR

HUSETS BYGGEÅR	HUS	BEBODDE BOLIGER						ROM	BOSATTE	BOSATTE			
		I PERMANENTE BOLIGBYGG								BE- BOD- DE BO- LIG- ER PR. HUS	ROM BO- LIG	PR. BO- LIG	PR. ROM
		I ALT	I VÅNINGS- HUS I TILKN. TIL GÅRDSDRIFT OG I FRITTL. OG ENEBOLIGER	I ANDRE ENE- OG TO- MANN- BOLIGER OG SMÅHUS	I BLOKK- ER	I ANDRE BYGG	I ANDRE BYGG						
I ALT	7 288	8 083	7 882	6 333	1 549	-	201	39 639	27 490	1,1	4,9	3,4	0,7
1900 OG FØR	1 109	1 215	1 168	972	196	-	47	5 535	3 312	1,1	4,6	2,7	0,6
1901-1910	376	438	422	325	97	-	16	2 034	1 244	1,2	4,6	2,8	0,6
1911-1920	508	631	600	387	213	-	31	2 872	1 776	1,2	4,6	2,8	0,6
1921-1930	276	327	316	243	73	-	11	1 529	942	1,2	4,7	2,9	0,6
1931-1940	455	526	518	401	117	-	8	2 439	1 397	1,2	4,6	2,7	0,6
1941-1945	70	80	77	58	19	-	3	347	236	1,1	4,3	3,0	0,7
1946-1950	599	711	691	478	213	-	20	3 468	2 276	1,2	4,9	3,2	0,7
1951-1960	1 508	1 682	1 646	1 285	361	-	36	8 745	6 319	1,1	5,2	3,8	0,7
1961-1970	2 368	2 447	2 419	2 167	252	-	28	12 575	9 906	1,0	5,1	4,0	0,8
JOPPGITT	19	26	25	17	8	-	1	95	82	1,4	3,7	3,2	0,9

TABELL 11. BEBODDE BOLIGER ETTER HUSTYPE OG TALLET PÅ ROM, OG BOSATTE ETTER TALLET PÅ ROM I BOLIGEN

TALLET PÅ ROM, EKSKL. KJØKKEN	BEBODDE BOLIGER						I ANDRE BYGG	I ALT	PR. ROM
	I PERMANENTE BOLIGBYGG								
	I ALT	I VÅNINGS- HUS I TILKN. TIL GÅRDSDRIFT OG I FRITTL. ENEBOLIGER	I ANDRE ENE- OG TO- MANN- BOLIGER OG SMÅHUS	I BLOKKER	I ANDRE BYGG	I ALT			
I ALT	8 083	7 882	6 333	1 549	-	201	27 490	0,7	
0 ROM ELLER UOPPGITT ..	2	2	-	2	-	-	4	..	
1 ROM I ALT	203	187	92	95	-	16	418	1,4	
MED KJØKKEN I ALT ...	180	172	90	82	-	8	387	1,4	
UNDER 6 KVM.	80	76	36	40	-	4	158	2,0	
6 KVM. OG MER	100	96	54	42	-	4	229	1,1	
UTEN KJØKKEN	23	15	2	13	-	8	31	1,3	
2 ROM I ALT	1 035	992	474	518	-	43	2 517	0,9	
MED KJØKKEN	1 022	980	472	508	-	42	2 489	0,9	
UTEN KJØKKEN	13	12	2	10	-	1	28	1,1	
3 ROM	1 490	1 439	985	454	-	51	4 184	0,7	
4 ROM	2 713	2 674	2 391	283	-	39	9 852	0,7	
5 ROM	1 573	1 543	1 429	114	-	30	6 103	0,6	
6 ROM	780	766	705	61	-	14	3 188	0,6	
7 ROM	204	198	183	15	-	6	867	0,5	
8 ROM OG MER	83	81	74	7	-	2	357	0,4	

TABELL 12. BEBODDE BOLIGER, ROM OG BOSATTE ETTER BOLIGTETTHET

	I ALT	BOSATTE PR. ROM, INKL. KJØKKEN PÅ 6 KVM. OG MER									0 ROM ELLER UOPP- GITT
		UNDER 0,25	0,25- 0,49	0,50- 0,74	0,75- 0,99	1,00- 1,24	1,25- 1,49	1,50- 1,74	1,75- 1,99	2,00 OG MER	
		BEBODDE BOLIGER	8 083	348	1 568	2 406	1 529	1 507	347	217	
ROM	39 639	2 131	8 193	12 137	8 022	6 775	1 365	678	64	274	..
BOSATTE	27 490	364	2 872	7 183	6 464	7 031	1 792	1 049	113	618	4
ROM PR. BOLIG	4,9	6,1	5,2	5,0	5,2	4,5	3,9	3,1	4,3	1,9	..
BOSATTE PR. BOLIG	3,4	1,0	1,8	3,0	4,2	4,7	5,2	4,8	7,5	4,3	2,0

TABELL 13. BEBODDE BOLIGER, ROM OG BOSATTE ETTER BOLIGENS UTSTYR

	I ALT	INNLAGT VANN I HUSET								IKKE INN- LAGT VANN I HUSET	UOPP- GITT
		EGET WC		FELLES WC		EGET ELLER FELLES WC OG UTEN BAD		UTEN WC			
		EGET BAD	FELLES BAD	EGET BAD	FELLES BAD	EGET ELLER FELLES WC OG UTEN BAD	EGET ELLER FELLES BAD	UTEN BAD			
		BEBODDE BOLIGER	8 083	7 702	5 550	194	40	192	667		
ROM	39 639	38 150	29 152	706	141	558	2 795	944	3 854	1 489	-
BOSATTE	27 490	26 596	20 563	474	124	509	1 813	627	2 486	894	-
ROM PR. BOLIG	4,9	5,0	5,3	3,6	3,5	2,9	4,2	4,7	4,5	3,9	-
BOSATTE PR. BOLIG	3,4	3,5	3,7	2,4	3,1	2,7	2,7	3,2	2,9	2,3	-
BOSATTE PR. ROM	0,7	0,7	0,7	0,7	0,9	0,9	0,6	0,7	0,6	0,6	-

TABELL 14. BEBODDE BOLIGER, ROM OG BOSATTE ETTER EIER-/LEIERFORHOLDET TIL BOLIGEN

	I ALT	BOLIGINNEHVEREN DISPONERER BOLIGEN SOM								TJEN- ESTE- ELLER FOR- PAK- TER- BOLIG	UOPP- GITT
		EIER	LEIEBOER								
			MED AKSJE/ANDEL			UTEN AKSJE/ANDEL					
			I ALT	MED INN- SKOTT	UTEN INN- SKOTT	I ALT	MED INN- SKOTT	UTEN INN- SKOTT			
BEBODDE BOLIGER ...	8 083	6 533	1 414	21	21	-	1 393	21	1 372	136	-
ROM	39 639	33 848	5 138	105	105	-	5 033	79	4 954	653	-
BOSATTE	27 490	22 987	4 036	77	77	-	3 959	68	3 891	467	-
ROM PR. BOLIG	4,9	5,2	3,6	5,0	5,0	-	3,6	3,8	3,6	4,8	-
BOSATTE PR. BOLIG	3,4	3,5	2,9	3,7	3,7	-	2,8	3,2	2,8	3,4	-
BOSATTE PR. ROM ...	0,7	0,7	0,8	0,7	0,7	-	0,8	0,9	0,8	0,7	-

TABELL 15. FOLKEMENGDEN ETTER ALDER, KJØNN OG TELLINGSKRETS

TELLINGSKRETS OG KJØNN	I ALT	ALDER									
		UNDER 7	7-15	16-19	20-24	25-29	30-39	40-49	50-59	60-69	70 OG OVER
KOMMUNEN I ALT	27 635	4 329	4 515	1 822	2 125	1 932	3 190	3 057	2 981	1 985	1 699
MENN I ALT	14 054	2 237	2 298	976	1 104	1 001	1 653	1 573	1 522	948	742
UGIFTE	7 086	2 237	2 298	959	653	208	199	185	167	115	65
GIFTE OG SEPARERTE	6 611	-	-	17	451	788	1 430	1 363	1 304	773	485
FØR GIFTE	357	-	-	-	-	5	24	25	51	60	192
KVINNER I ALT	13 581	2 092	2 217	846	1 021	931	1 537	1 484	1 459	1 037	957
UGIFTE	5 915	2 092	2 217	730	252	67	60	85	126	143	143
GIFTE OG SEPARERTE	6 620	-	-	115	767	854	1 446	1 327	1 154	642	315
FØR GIFTE	1 046	-	-	1	2	10	31	72	179	252	499
TETTBYGDE KRETSE I ALT ...	18 055	2 784	2 987	1 239	1 346	1 235	2 188	2 048	1 934	1 221	1 073
MENN	9 093	1 408	1 512	652	711	621	1 122	1 045	1 004	563	455
KVINNER	8 962	1 376	1 475	587	635	614	1 066	1 003	930	658	618
01 KOPERVIK SØNDRE BYDEL	1 075	105	115	81	92	65	75	127	152	127	136
MENN	512	53	52	40	51	36	37	62	73	58	50
KVINNER	563	52	63	41	41	29	38	65	79	69	86
02 KOPERVIK NØRDRE BYDEL	449	41	69	40	40	17	32	66	66	45	33
MENN	226	20	31	25	23	11	9	34	40	18	15
KVINNER	223	21	38	15	17	6	23	32	26	27	18
05 STÅNGELAND	2 145	323	394	144	153	138	279	250	253	126	85
MENN	1 088	181	187	74	78	68	148	122	135	62	33
KVINNER	1 057	142	207	70	75	70	131	128	118	64	52
07 INDRE EIDE	552	106	90	27	39	49	86	54	44	26	31
MENN	266	50	45	10	14	26	44	29	23	12	13
KVINNER	286	56	45	17	25	23	42	25	21	14	18
10 VEDAVÅGEN	1 852	278	299	140	166	114	191	213	214	123	114
MENN	944	145	151	72	89	58	103	110	107	58	51
KVINNER	908	133	148	68	77	56	88	103	107	65	63
12 SEVLANDSVIK	1 268	194	216	98	89	79	144	161	125	74	88
MENN	635	96	103	57	48	38	80	82	65	37	29
KVINNER	633	98	113	41	41	41	64	79	60	37	59
14 ÅKREHAMN	3 332	570	568	213	268	268	396	350	338	218	143
MENN	1 684	280	298	108	144	139	199	183	172	96	65
KVINNER	1 648	290	270	105	124	129	197	167	166	122	78
18 SKUDENESHAVN	1 110	93	125	83	92	61	79	117	188	147	125
MENN	552	39	57	51	53	34	46	55	96	66	55
KVINNER	558	54	68	32	39	27	33	62	92	81	70
22 HØYNES	1 096	207	183	60	72	95	159	108	85	50	77
MENN	546	102	95	35	36	45	80	56	44	25	28
KVINNER	550	105	88	25	36	50	79	52	41	25	49
32 VORMEDAL	277	68	44	12	17	35	33	28	26	11	3
MENN	140	35	20	6	6	22	17	11	16	6	1
KVINNER	137	33	24	6	11	13	16	17	10	5	2
36 FISKÅ	500	80	88	39	27	32	58	66	41	40	29
MENN	241	32	49	19	14	15	33	32	19	17	11
KVINNER	259	48	39	20	13	17	25	34	22	23	18
38 AVALDSNES	595	80	100	48	41	29	67	81	56	27	66
MENN	298	41	52	22	19	14	34	42	30	12	32
KVINNER	297	39	48	26	22	15	33	39	26	15	34
40 VISNES	214	30	21	10	25	15	20	19	34	23	17
MENN	114	18	13	5	11	10	12	11	16	10	8
KVINNER	100	12	8	5	14	5	8	8	18	13	9
44 LITLASUND	717	102	124	61	48	48	88	82	82	54	28
MENN	381	58	65	34	33	24	43	38	44	28	14
KVINNER	336	44	59	27	15	24	45	44	38	26	14
47 STORESUND	508	77	88	34	33	33	74	45	48	44	32
MENN	255	40	44	18	17	18	34	25	24	20	15
KVINNER	253	37	44	16	16	15	40	20	24	24	17
48 BØ	203	24	37	21	11	12	20	29	26	9	14
MENN	101	9	21	11	5	5	9	17	14	3	7
KVINNER	102	15	16	10	6	7	11	12	12	6	7
50 NORHEIM	1 757	323	346	106	122	117	297	206	126	67	47
MENN	900	164	186	53	64	52	146	109	72	29	25
KVINNER	857	159	160	53	58	65	151	97	54	38	22
53 VORMEDAL	405	83	80	22	11	28	90	46	30	10	5
MENN	210	45	43	12	6	6	48	27	14	6	3
KVINNER	195	38	37	10	5	22	42	19	16	4	2

TABELL 15, FORTS., FOLKEMENGDEN ETTER ALDER, KJØNN OG TELLINGSKRETS

TELLINGSKRETS OG KJØNN	I ALT	ALDER									
		UNDER	7-15	16-19	20-24	25-29	30-39	40-49	50-59	60-69	70 OG
		7									OVER
SPREDTBYGDE KRETSE I ALT .	9 579	1 545	1 528	583	779	697	1 002	1 009	1 046	764	626
MENN	4 961	829	786	324	393	380	531	528	518	385	287
KVINNER	4 618	716	742	259	386	317	471	481	528	379	339
03 SNØRTELAND	17	-	1	3	-	-	-	3	4	1	5
MENN	8	-	1	1	-	-	-	2	2	1	2
KVINNER	9	-	1	2	-	-	-	1	2	-	3
04 STOKKESTRAND	280	54	45	7	21	29	37	22	32	20	13
MENN	142	24	27	3	10	15	18	12	15	12	6
KVINNER	138	30	18	4	11	14	19	10	17	8	7
06 NORDSTOKKE	294	51	56	10	21	28	30	36	16	17	29
MENN	141	26	25	5	7	16	13	18	8	7	16
KVINNER	153	25	31	5	14	12	17	18	8	10	13
08 EIDE	306	55	50	19	20	29	28	29	24	37	15
MENN	162	32	25	11	12	14	15	15	13	19	6
KVINNER	144	23	25	8	8	15	13	14	11	18	9
09 SUND	185	27	26	15	21	15	13	14	27	13	14
MENN	104	18	15	8	13	11	8	6	14	6	5
KVINNER	81	9	11	7	8	4	5	8	13	7	9
11 VEDAVÅGEN	89	24	17	4	3	15	11	5	7	3	-
MENN	43	12	8	2	1	7	6	3	3	1	-
KVINNER	46	12	9	2	2	8	5	2	4	2	-
13 SEVLA ANDSVIK	105	17	19	7	10	7	9	14	11	6	5
MENN	54	9	9	2	5	4	3	9	4	6	3
KVINNER	51	8	10	5	5	3	6	5	7	-	2
15 ÅKREHAMN	70	14	5	-	2	4	12	9	1	12	11
MENN	37	9	1	-	-	2	7	8	1	3	6
KVINNER	33	5	4	-	2	2	5	1	-	9	5
16 MEDHAUG/ÅDLAND	84	16	13	4	9	6	7	11	4	10	4
MENN	41	7	7	2	3	3	4	7	1	5	2
KVINNER	43	9	6	2	6	3	3	4	3	5	2
17 FAGERLAND/LIKNES	91	19	9	5	10	6	8	10	10	7	7
MENN	50	7	7	4	7	3	5	5	5	4	3
KVINNER	41	12	2	1	3	3	3	5	5	3	4
19 HOVDESTAD	106	13	13	8	3	7	15	15	12	12	8
MENN	59	7	8	6	2	2	10	9	7	4	4
KVINNER	47	6	5	2	1	5	5	6	5	8	4
20 FALNES/HILLESÅND	119	14	11	5	9	7	8	7	22	17	19
MENN	62	8	7	4	4	6	2	5	8	10	8
KVINNER	57	6	4	1	5	1	6	2	14	7	11
21 VIK	115	29	18	6	10	8	9	9	12	5	9
MENN	62	16	10	6	3	6	4	4	7	1	5
KVINNER	53	13	8	-	7	2	5	5	5	4	4
23 SØRHÅLAND	253	37	34	16	21	19	20	33	28	26	19
MENN	129	18	18	7	11	11	10	17	12	15	10
KVINNER	124	19	16	9	10	8	10	16	16	11	9
24 SYRE/GRØDEM/RISDAL	344	52	42	22	22	27	32	24	41	41	41
MENN	183	29	25	10	13	14	18	13	17	22	22
KVINNER	161	23	17	12	9	13	14	11	24	19	19
25 SANDVE	251	30	37	27	22	14	14	29	39	24	15
MENN	125	20	14	15	12	8	7	10	23	11	5
KVINNER	126	10	23	12	10	6	7	19	16	13	10
26 HAGA/VIKRA	221	21	45	18	14	12	14	32	24	22	19
MENN	114	11	22	11	9	8	5	17	12	11	8
KVINNER	107	10	23	7	5	4	9	15	12	11	11
27 SANDHÅLAND/HEMNES	312	52	39	18	27	24	33	21	34	42	22
MENN	169	31	19	9	13	15	19	14	13	23	13
KVINNER	143	21	20	9	14	9	14	7	21	19	9
28 KVILHAUG/LANGAKER	513	60	93	40	40	21	49	64	50	41	55
MENN	261	29	45	25	25	12	25	29	25	22	24
KVINNER	252	31	48	15	15	9	24	35	25	19	31

TABELL 15, FORTS., FOLKEMENGDEN ETTER ALDER, KJØNN OG TELLINGSKRETS

TELLINGSKRETS OG KJØNN	I ALT	ALDER									
		UNDER	7-15	16-19	20-24	25-29	30-39	40-49	50-59	60-69	70 OG
		7									OVER
29 STAVA/FERK IN GSTAD/STOL	663	101	108	56	64	42	54	66	85	54	33
MENN	343	55	51	28	39	22	32	29	47	24	16
KVINNER	320	46	57	28	25	20	22	37	38	30	17
30 KOLNES	747	134	137	39	55	55	104	73	76	43	31
MENN	400	78	75	27	22	29	54	36	44	21	14
KVINNER	347	56	62	12	33	26	50	37	32	22	17
31 MYGE	256	50	34	15	21	22	30	28	27	12	17
MENN	132	25	16	9	11	12	16	14	14	6	9
KVINNER	124	25	18	6	10	10	14	14	13	6	8
33 TUASTAD	504	95	96	29	39	39	49	72	41	29	15
MENN	250	46	46	13	19	18	30	37	22	14	5
KVINNER	254	49	50	16	20	21	19	35	19	15	10
34 FOSEN	221	28	34	11	17	16	17	25	32	21	20
MENN	125	17	21	9	6	11	10	12	16	14	9
KVINNER	96	11	13	2	11	5	7	13	16	7	11
35 VÅRÅ	549	96	94	37	39	46	71	60	48	38	20
MENN	291	55	46	22	21	23	37	32	24	21	10
KVINNER	258	41	48	15	18	23	34	28	24	17	10
37 HÅVIK	293	30	47	27	32	19	26	39	38	20	15
MENN	152	16	21	16	20	10	13	20	21	9	6
KVINNER	141	14	26	11	12	9	13	19	17	11	9
39 SKEIE	420	66	78	21	30	20	43	54	34	40	34
MENN	212	33	44	9	15	13	19	30	13	22	14
KVINNER	208	33	34	12	15	7	24	24	21	18	20
41 LANDE/HINDERAKER	448	81	75	26	33	25	69	47	39	34	19
MENN	238	45	44	14	16	15	34	27	18	16	9
KVINNER	210	36	31	12	17	10	35	20	21	18	10
42 KVAL AVÅG	205	21	41	19	22	9	17	27	28	12	9
MENN	98	10	17	9	13	5	11	13	12	6	2
KVINNER	107	11	24	10	9	4	6	14	16	6	7
43 FEØY	89	9	10	4	8	5	7	13	14	9	10
MENN	51	5	5	2	5	4	4	8	9	5	4
KVINNER	38	4	5	2	3	1	3	5	5	4	6
45 HÅLAND	436	72	52	22	43	41	43	36	69	31	27
MENN	223	43	27	10	17	22	24	20	37	14	9
KVINNER	213	29	25	12	26	19	19	16	32	17	18
46 HAUGE	384	60	64	17	34	23	41	38	50	24	33
MENN	196	27	35	12	18	12	19	25	23	10	15
KVINNER	188	33	29	5	16	11	22	13	27	14	18
49 AUSTRE HAUGE	479	88	62	22	48	39	62	34	58	37	29
MENN	241	46	33	12	18	19	37	16	25	19	16
KVINNER	238	42	29	10	30	20	25	18	33	18	13
51 MOKSHEIM	92	22	14	3	6	16	10	8	7	3	3
MENN	39	9	6	-	2	8	6	5	1	1	1
KVINNER	53	13	8	3	4	8	4	3	6	2	2
52 SPANNE	38	7	9	1	3	2	10	2	2	1	1
MENN	24	6	7	1	1	-	6	1	2	-	-
KVINNER	14	1	2	-	2	2	4	1	-	1	1
UTEN FAST BOPEL I ALT	1	-	-	-	-	-	-	-	1	-	-
MENN	-	-	-	-	-	-	-	-	-	-	-
KVINNER	1	-	-	-	-	-	-	-	1	-	-

TABELL 16. PERSONER 16 ÅR OG OVER ETTER VIKTIGSTE KILDE TIL LIVSOPP HOLD, NÆRING, KJØNN OG TELLINGSKRETS

TELLINGSKRETS OG KJØNN	VIKTIGSTE KILDE TIL LIVSOPP HOLD										
	INNTEKT AV EGET ARBEID										
	I ALT	NÆRING							PEN- SJON, TRYGD	FOR- MUE, LÅN, STI- PEND M. V.	HUSAR- BEID I HJEM- MET, FORSØR- GET
		I ALT	JORD- SKOG- BRUK, FISKE M. V., HVAL- FANGST	INDU- STRI M. V., BYGGE- OG ANL. VIRK- SOMHEI	VARE- HANDEL	SAM- FERD- SEL	TJEN- ESTE- YTENDE NÆR- INGER	UOPP- GITT			
KOMMUNEN I ALT	18 791	9 039	1 263	3 818	971	1 558	1 417	12	3 126	261	6 365
MENN	9 519	7 292	1 132	3 428	557	1 405	758	12	1 388	193	646
KVINNER	9 272	1 747	131	390	414	153	659	-	1 738	68	5 719
TETTBYGDE KRETSER I ALT ...	12 284	5 893	604	2 485	707	1 110	978	9	1 977	183	4 231
MENN	6 173	4 731	578	2 200	407	1 000	537	9	868	129	445
KVINNER	6 111	1 162	26	285	300	110	441	-	1 109	54	3 786
01 KOPERVIK SØNDRE BYDEL	855	381	11	142	66	77	85	-	205	22	247
MENN	407	272	9	120	40	68	35	-	84	14	37
KVINNER	448	109	2	22	26	9	50	-	121	8	210
02 KOPERVIK NORDRE BYDEL	339	163	10	50	40	34	29	-	57	5	114
MENN	175	125	10	41	26	32	16	-	26	5	19
KVINNER	164	38	-	9	14	2	13	-	31	-	95
05 STANGELAND	1 428	716	32	309	76	144	155	-	196	16	500
MENN	720	565	28	265	46	135	91	-	96	11	48
KVINNER	708	151	4	44	30	9	64	-	100	5	452
07 INDRE EIDE	356	176	16	92	11	25	31	1	59	-	121
MENN	171	145	16	82	5	23	18	1	19	-	7
KVINNER	185	31	-	10	6	2	13	-	40	-	114
10 VEDAVÅGEN	1 275	615	201	164	72	106	72	-	208	16	436
MENN	648	515	200	140	38	98	39	-	80	11	42
KVINNER	627	100	1	24	34	8	33	-	128	5	394
12 SEVLANDSVIK	858	378	56	180	34	78	28	2	158	12	310
MENN	436	329	54	159	24	76	14	2	68	9	30
KVINNER	422	49	2	21	10	2	14	-	90	3	280
14 ÅKREHAMN	2 194	1 126	140	508	107	189	178	4	300	29	739
MENN	1 106	900	134	448	54	161	99	4	121	21	64
KVINNER	1 088	226	6	60	53	28	79	-	179	8	675
18 SKUDENESHAVN	892	387	35	137	52	86	76	1	226	16	263
MENN	456	301	33	121	27	79	40	1	109	12	34
KVINNER	436	86	2	16	25	7	36	-	117	4	229
22 HØYNES	706	305	34	128	26	65	52	-	127	12	262
MENN	349	261	32	124	16	57	32	-	52	7	29
KVINNER	357	44	2	4	10	8	20	-	75	5	233
32 VORMEDAL	165	86	3	39	10	26	7	1	12	4	63
MENN	85	76	2	38	5	25	5	1	4	3	2
KVINNER	80	10	1	1	5	1	2	-	8	1	61
36 FISKÅ	332	156	10	87	15	24	20	-	62	1	113
MENN	160	122	9	79	7	20	7	-	25	1	12
KVINNER	172	34	1	8	8	4	13	-	37	-	101
38 AVALDSNES	415	172	5	75	26	33	33	-	89	6	148
MENN	205	139	5	70	16	30	18	-	45	3	18
KVINNER	210	33	-	5	10	3	15	-	44	3	130
40 VISNES	163	65	1	41	9	11	3	-	45	3	50
MENN	83	52	1	34	5	10	2	-	23	3	5
KVINNER	80	13	-	7	4	1	1	-	22	-	45
44 LITLASUND	491	255	15	136	31	40	33	-	53	13	170
MENN	258	203	15	118	14	37	19	-	27	9	19
KVINNER	233	52	-	18	17	3	14	-	26	4	151
47 STORESUND	343	155	7	78	24	29	17	-	56	9	123
MENN	171	125	5	68	17	26	9	-	25	7	14
KVINNER	172	30	2	10	7	3	8	-	31	2	109
48 BØ	142	61	-	33	5	13	10	-	20	2	59
MENN	71	52	-	31	2	12	7	-	10	1	8
KVINNER	71	9	-	2	3	1	3	-	10	1	51
50 NORHEIM	1 088	566	27	232	85	98	124	-	90	16	416
MENN	550	448	24	213	53	83	75	-	46	11	45
KVINNER	538	118	3	19	32	15	49	-	44	5	371

TABELL 16, FORTS., PERSONER 16 ÅR OG OVER ETTER VIKTIGSTE KILDE TIL LIVSOPPHOLD, NÆRING, KJØNN OG TELLINGSKRETS

TELLINGSKRETS OG KJØNN	VIKTIGSTE KILDE TIL LIVSOPPHOLD										
	INNTEKT AV EGET ARBEID										
	I ALT	NÆRING							PEN- SJON, TRYGD	FOR- MUE, LÅN, STI- PEND M.V.	HUSAR- BEID I HJEM- MET, FOR SØR- GET
		I ALT	JORD- SKOG- BRUK, FISKE M.V., HVAL- FANGST	INDU- STRI- M.V., BYGGE- OG ANL. VIRK- SOMHET	VARE- HANDEL	SAM- FERD- SEL	TJEN- ESTE- YTENDE NÆR- INGER	UOPP- GITT			
53 VORMEDAL	242	130	1	54	18	32	25	-	14	1	97
MENN	122	101	1	49	12	28	11	-	8	1	12
KVINNER	120	29	-	5	6	4	14	-	6	-	85
SPREDTBYGD KRETSET I ALT ..	6 506	3 146	659	1 333	264	448	439	3	1 149	78	2 133
MENN	3 346	2 561	554	1 228	150	405	221	3	520	64	201
KVINNER	3 160	585	105	105	114	43	218	-	629	14	1 932
03 SNØRTELAND	16	8	1	3	1	2	1	-	4	-	4
MENN	8	6	1	3	-	2	-	-	2	-	-
KVINNER	8	2	-	-	1	-	1	-	2	-	4
04 STØKKESTRAND	181	90	19	37	7	12	15	-	27	5	59
MENN	91	75	16	35	6	10	8	-	9	5	2
KVINNER	90	15	3	2	1	2	7	-	18	-	57
06 NORDSTOKKE	187	94	19	39	8	20	8	-	40	-	53
MENN	90	70	15	34	4	15	2	-	17	-	3
KVINNER	97	24	4	5	4	5	6	-	23	-	50
08 EIDE	201	100	16	55	7	10	12	-	33	2	66
MENN	105	85	14	50	3	10	8	-	15	1	4
KVINNER	96	15	2	5	4	-	4	-	18	1	62
09 SUND	132	66	13	23	7	18	5	-	25	2	39
MENN	71	54	12	20	2	16	4	-	11	2	4
KVINNER	61	12	1	3	5	2	1	-	14	-	35
11 VEDAVÅGEN	48	25	2	13	3	5	2	-	2	-	21
MENN	23	22	2	13	1	5	1	-	-	-	1
KVINNER	25	3	-	-	2	-	1	-	2	-	20
13 SEVLANDSVIK	69	31	1	20	1	5	4	-	11	1	26
MENN	36	24	1	18	-	5	-	-	8	1	3
KVINNER	33	7	-	2	1	-	4	-	3	-	23
15 ÅKREHAMN	51	22	5	9	2	4	2	-	17	-	12
MENN	27	21	5	9	2	4	1	-	6	-	-
KVINNER	24	1	-	-	-	-	1	-	11	-	12
16 MEDHAUG/ÅDLAND	55	21	5	9	3	2	2	-	13	1	20
MENN	27	16	4	9	1	2	-	-	7	1	3
KVINNER	28	5	1	-	2	-	2	-	6	-	17
17 FAGERLAND/LIKNES	63	31	5	19	1	5	1	-	12	-	20
MENN	36	29	5	18	1	5	-	-	6	-	1
KVINNER	27	2	-	1	-	-	1	-	6	-	19
19 HOVDESTAD	80	41	24	10	3	3	1	-	16	4	19
MENN	44	31	17	9	2	3	-	-	8	3	2
KVINNER	36	10	7	1	1	-	1	-	8	1	17
20 FALNES/HILLESLAND	94	48	23	5	-	11	9	-	26	-	20
MENN	47	33	14	3	-	10	6	-	11	-	3
KVINNER	47	15	9	2	-	1	3	-	15	-	17
21 VIK	68	28	8	15	2	2	1	-	14	1	25
MENN	36	25	7	14	2	1	1	-	5	1	5
KVINNER	32	3	1	1	-	1	-	-	9	-	20
23 SØRHÅLAND	182	87	7	42	6	14	18	-	38	1	56
MENN	93	70	6	39	2	13	10	-	18	1	4
KVINNER	89	17	1	3	4	1	8	-	20	-	52
24 SYRE/GRØDEM/RISDAL	250	107	24	44	6	16	17	-	63	2	78
MENN	129	87	24	42	1	14	6	-	35	2	5
KVINNER	121	20	-	2	5	2	11	-	28	-	73
25 SANDVE	184	89	24	24	8	15	18	-	35	-	60
MENN	91	68	18	23	4	14	9	-	13	-	10
KVINNER	93	21	6	1	4	1	9	-	22	-	50
26 HAGA/VIKRA	155	72	18	32	5	7	9	1	31	2	50
MENN	81	60	14	31	4	7	3	1	13	1	7
KVINNER	74	12	4	1	1	-	6	-	18	1	43

TABELL 16, FORTS., PERSONER 16 ÅR OG OVER ETTER VIKTIGSTE KILDE TIL LIVSOPPHELD, NÆRING, KJØNN OG TELLINGSKRETS

TELLINGSKRETS OG KJØNN	I ALT	VIKTIGSTE KILDE TIL LIVSOPPHELD											
		INNTEKT AV EGET ARBEID									PEN- SJON, TRYGD	FOR- MUE, LÅN, STI- PEND N.v.	HUSAR- BEID I HJEM- MET, FOR SØR- GET
		NÆRING											
		I ALT	JORD- SKOG- BRUK, FISKE M.v., HVAL- FANGST	INDU- STRI M.v., BYGGE- OG ANL. VIRK- SOMHET	VARE- HANDEL	SAM- FERD- SEL	TJEN- ESTE- YTENDE NÆR- INGER	UOPP- GITT					
27 SANDHÅLAND/HEMNES	221	100	29	42	7	7	15	-	53	3	65		
MENN	119	84	27	42	3	6	6	-	28	3	4		
KVINNER	102	16	2	-	4	1	9	-	25	-	61		
28 KVILHAUG/LANGÅKER	360	156	43	66	10	24	12	1	84	-	120		
MENN	187	134	41	62	4	19	7	1	40	-	13		
KVINNER	173	22	2	4	6	5	5	-	44	-	107		
29 STAVA/FERKINGSTAD/STOL	454	223	70	67	16	38	31	1	69	5	157		
MENN	237	188	62	65	8	35	17	1	31	4	14		
KVINNER	217	35	8	2	8	3	14	-	38	1	143		
30 KOLNES	476	225	18	104	28	47	28	-	75	3	173		
MENN	247	196	17	94	23	46	16	-	39	1	11		
KVINNER	229	29	1	10	5	1	12	-	36	2	162		
31 MYGE	172	78	21	26	8	11	12	-	33	2	59		
MENN	91	66	17	26	4	10	9	-	18	-	7		
KVINNER	81	12	4	-	4	1	3	-	15	2	52		
33 TUASTAD	313	142	17	63	18	21	23	-	48	9	114		
MENN	158	118	16	61	12	20	9	-	22	7	11		
KVINNER	155	24	1	2	6	1	14	-	26	2	103		
34 FOSEN	159	68	28	18	2	12	8	-	30	4	57		
MENN	87	62	26	18	2	11	5	-	13	4	8		
KVINNER	72	6	2	-	-	1	3	-	17	-	49		
35 VÅRÅ	359	180	23	95	16	26	20	-	42	4	133		
MENN	190	145	20	85	8	24	8	-	21	4	20		
KVINNER	169	35	3	10	8	2	12	-	21	-	113		
37 HÅVIK	216	121	12	64	12	9	24	-	23	8	64		
MENN	115	88	12	50	7	5	14	-	11	7	9		
KVINNER	101	33	-	14	5	4	10	-	12	1	55		
39 SKEIE	276	129	29	61	10	8	21	-	61	6	80		
MENN	135	99	20	56	6	7	10	-	27	4	5		
KVINNER	141	30	9	5	4	1	11	-	34	2	75		
41 LANDE/HINDERAKER	292	139	12	82	13	15	17	-	46	2	105		
MENN	149	118	11	78	6	15	8	-	17	2	12		
KVINNER	143	21	1	4	7	-	9	-	29	-	93		
42 KVALAVÅG	143	58	7	19	6	15	11	-	32	3	50		
MENN	71	47	7	16	5	15	4	-	12	3	9		
KVINNER	72	11	-	3	1	-	7	-	20	-	41		
43 FEØY	70	40	21	7	2	8	2	-	15	-	15		
MENN	41	33	18	6	1	6	2	-	7	-	1		
KVINNER	29	7	3	1	1	2	-	-	8	-	14		
45 HÅLAND	312	177	40	76	13	17	31	-	44	4	87		
MENN	153	126	29	62	4	15	16	-	16	4	7		
KVINNER	159	51	11	14	9	2	15	-	28	-	80		
46 HAUGE	260	130	33	56	5	13	23	-	48	1	81		
MENN	134	108	25	52	5	13	13	-	20	1	5		
KVINNER	126	22	8	4	-	-	10	-	28	-	76		
49 AUSTRE HAUGE	329	174	33	77	20	19	25	-	37	3	115		
MENN	162	140	24	74	12	16	14	-	13	2	7		
KVINNER	167	34	9	3	8	3	11	-	24	1	108		
51 MOKSHEIM	56	31	3	7	7	4	10	-	1	-	24		
MENN	24	22	3	7	4	4	4	-	1	-	1		
KVINNER	32	9	-	-	3	-	6	-	-	-	23		
52 SPANNE	22	15	6	4	1	3	1	-	1	-	6		
MENN	11	11	4	4	1	2	-	-	-	-	-		
KVINNER	11	4	2	-	-	1	1	-	1	-	6		
UTEN FAST BOPEL I ALT	1	-	-	-	-	-	-	-	-	-	1		
MENN	-	-	-	-	-	-	-	-	-	-	-		
KVINNER	1	-	-	-	-	-	-	-	-	-	1		

TABELL 17. HOVEDTALL FOR HUS OG BEBODDE BOLIGER I DE ENKELTE TELLINGSKRETSER

TELLINGSKRETSET	HUS				BEBODDE BOLIGER							BO-SAT-TE PR. ROM
	I ALT	AV DISSE:		BYGGGEAR	I ALT	AV DISSE MED:						
		VÅN.HUS TILKN. GÅRDS- DRIFT, FRITTL. ENEBOLE.	1946- 1960			1961- 1970	INNLAGT VANN I HUSET	EGET WC OG EGET BAD	WC OG BAD ELLERS	EGET ELLER FELLES WC OG UTEN BAD	EGET ELLER FELLES BAD OG UTEN WC	
KOMMUNEN I ALT	7 288	6 207	2 106	2 368	8 083	7 702	5 550	426	667	199	0,7	
TETTBYGDE KRETSET I ALT ...	4 676	3 783	1 475	1 571	5 284	5 147	3 879	331	487	76	0,7	
01 KOPERVIK SØNDRE BYDEL	285	147	107	18	388	385	240	49	88	1	0,6	
02 KOPERVIK NORDRE BYDEL	115	84	52	16	143	143	108	8	26	-	0,7	
05 STANGELAND	553	462	167	256	615	604	493	31	53	5	0,7	
07 INDRE EIDE	145	115	40	61	168	164	123	11	12	2	0,7	
10 VEDAVÅGEN	479	405	162	106	530	509	379	32	47	9	0,7	
12 SEVLANDSVIK	319	279	114	77	353	342	236	19	28	10	0,7	
14 ÅKREHAMN	852	693	255	301	968	946	728	69	70	12	0,7	
18 SKUDENESHAVN	343	253	131	18	386	384	273	49	51	-	0,6	
22 HØYNES	267	238	70	135	290	284	237	12	26	-	0,7	
32 VORMEDAL	68	57	17	37	74	70	48	1	1	4	0,8	
36 FISKÅ	131	116	47	39	147	138	97	7	9	3	0,7	
38 AVALDSNES	147	126	47	48	161	151	139	1	20	5	0,7	
40 VISNES	64	57	18	7	70	61	25	1	2	3	0,6	
44 LITLASUND	185	157	70	58	201	194	148	6	16	2	0,8	
47 STORESUND	134	109	32	44	149	143	105	9	12	4	0,7	
48 BØ	59	52	15	20	61	58	42	1	5	1	0,7	
50 NORHEIM	429	340	111	249	473	465	388	22	20	14	0,8	
53 VORMEDAL	101	93	20	81	107	106	100	3	1	1	0,7	
SPREDTBYGDE KRETSET I ALT	2 612	2 424	631	797	2 799	2 555	1 671	95	180	123	0,7	
03 SNØRTLAND	6	6	1	-	6	6	3	-	-	-	0,5	
04 STOKKESTRAND	78	75	10	42	81	79	53	2	1	3	0,7	
06 NORDSTOKKE	75	69	13	34	81	77	54	6	2	2	0,8	
08 EIDE	86	79	21	32	90	85	66	2	2	4	0,7	
09 SUND	50	50	12	10	51	49	31	1	5	2	0,7	
11 VEDAVÅGEN	21	20	3	14	22	19	18	-	-	-	0,8	
13 SEVLANDSVIK	28	27	12	5	30	27	14	1	3	2	0,7	
15 ÅKREHAMN	23	18	5	6	30	26	11	8	1	-	0,5	
16 MEDHAUG/ÅDLAND	22	22	5	5	24	23	18	1	1	1	0,7	
17 FAGERLAND/LIKNES	24	21	5	8	28	27	15	2	1	2	0,7	
19 HØVDESTAD	33	33	5	10	33	32	21	1	1	1	0,6	
20 FALNES/HILLES LAND	40	39	6	7	41	38	28	-	3	2	0,5	
21 VIK	27	25	6	8	32	28	18	4	-	2	0,8	
23 SØRHÅLAND	69	62	11	17	76	67	37	2	9	4	0,7	
24 SYRE/GRØDEM/RISDAL ...	104	97	16	27	106	101	76	1	10	2	0,6	
25 SANDVE	73	67	15	14	78	74	39	3	14	4	0,6	
26 HAGA/VIKRA	62	59	22	6	65	56	35	4	5	2	0,7	
27 SANDHÅLAND/HØMNES	86	80	17	24	93	81	53	4	9	2	0,7	
28 KVILHAUG/LANGÅKER	138	130	41	24	150	125	86	5	15	4	0,7	
29 STAVA/FERK IN GSTAD/STOL	172	162	63	37	181	160	116	7	11	6	0,7	
30 KOLNES	199	185	60	87	217	202	132	7	11	12	0,7	
31 MYGE	67	63	17	18	72	62	30	2	1	12	0,7	
33 TUÅSTAD	133	125	40	56	141	130	76	4	8	11	0,8	
34 FOSEN	70	70	17	14	70	56	27	-	2	3	0,6	
35 VÅRÅ	144	135	31	69	153	144	116	5	3	8	0,7	
37 HÅVIK	83	73	23	23	89	85	66	2	4	6	0,6	
39 SKEIE	115	108	31	33	124	116	72	2	9	3	0,7	
41 LANDE/HINDERAKER	110	98	22	34	120	110	77	1	11	1	0,8	
42 KVALAVÅG	56	56	19	9	56	46	32	-	1	4	0,7	
43 FEØY	27	16	5	1	32	23	4	-	6	-	0,6	
45 HÅLAND	124	112	26	29	136	122	74	6	14	5	0,7	
46 HAUGE	101	96	17	27	109	102	54	6	5	2	0,7	
49 AUSTRE HAUGE	132	116	29	42	147	144	88	6	12	10	0,7	
51 MOKSHEIM	26	23	3	20	26	25	23	-	-	1	0,7	
52 SPANNE	8	7	2	5	9	8	8	-	-	-	0,7	

a. KRETSPORTEGNELSE

Krets- nr.	Navnet på kretsen	Krets- type ¹⁾	Omfang (Eiendommer med bebodde hus)
0	Uten fast bopel	0	..
1	Kopervik Søndre bydel	T	Se vedlegg 3.
2	Kopervik Nordre bydel	T	Se vedlegg 3.
3	Snørteland	S	Gnr. 56.
4	Stokkestrand	S	Gnr. 60-62.
5	Stangeland	T	Se vedlegg 3.
6	Nordstokke	S	Gnr. 63 og 64. Unntatt bnr. under krets 5.
7	Indre Eide	T	Se vedlegg 3.
8	Eide	S	Gnr. 67-70 og 72. Unntatt bnr. under krets 7.
9	Sund	S	Gnr. 73 og 74.
10	Vedavågen	T	Se vedlegg 3.
11	Vedavågen	S	Gnr. 3, 4, gnr. 5 bnr. 7, 102, 104-106 og 132. Unntatt bnr. under krets 10.
12	Sevlandsvik	T	Se vedlegg 3.
13	Sevlandsvik	S	Gnr. 5 bnr. 16, gnr. 6-8, 11 og 12. Unntatt bnr. under krets 12.
14	Åkrehamn	T	Se vedlegg 3.
15	Åkrehamn	S	Gnr. 13-15. Unntatt bnr. under krets 14.
16	Medhaug/Ådland	S	Gnr. 16 og 17. Unntatt bnr. under krets 14.
17	Fagerland/Liknes	S	Gnr. 18 og 19. Unntatt bnr. under krets 14.
18	Skudneshavn	T	Se vedlegg 3.
19	Hovdestad	S	Gnr. 52-55.
20	Falnes/Hillesland	S	Gnr. 48-51.
21	Vik	S	Gnr. 47. Unntatt bnr. under krets 22.
22	Høyenes	T	Se vedlegg 3.
23	Sørhåland	S	Gnr. 42 og 43. Unntatt bnr. under krets 22.
24	Syre/Grødem/Risdal	S	Gnr. 38-41.
25	Sandve	S	Gnr. 33-37.
26	Haga/Vikra	S	Gnr. 31 og 32.
27	Sandhåland/Hemnes	S	Gnr. 28-30.
28	Kvilhaug/Langåker	S	Gnr. 25-27.
29	Stava/Ferkingstad/Stol	S	Gnr. 21-24.
30	Kolnes	S	Gnr. 112-117.

1) T = Tettbygd krets. S = Spredtbygd krets.

a. KRETSFORTEGNELSE (forts.)

Krets- nr.	Navnet på kretsen	Krets- type	Omfang (Eiendommer med bebodde hus)
31	Myge	S	Gnr. 118, gnr. 119 bnr. 1-8, 9/14, 10-12, 16, 20-22, 24, 30, 40, 63, 66, 81, 84, 86, 103, 112, 114, 126, 130, 140, 141, 144, 166, 167, 197, 201, 204, 208, 215-218 og 224.
32	Vormedal	T	Se vedlegg 3.
33	Tuastad	S	Gnr. 119 bnr. 42, 43, 61, 67, 156/174, 161, 173/185/186, 164, 189, 193, 209, 212, 214 og 223, gnr. 120-125. Unntatt bnr. under krets 32.
34	Fosen	S	Gnr. 103-110.
35	Vårå	S	Gnr. 98-102.
36	Fiskå	T	Se vedlegg 3.
37	Håvik	S	Gnr. 92-96.
38	Avaldsnes	T	Se vedlegg 3.
39	Skeie	S	Gnr. 83 bnr. 1, 3-8, 10, 11/62, 12-16, 16/2, 17, 18, 20, 23, 24, 26, 30, 35, 37, 39, 43/83, 44-46, 48, 50, 51, 54, 56-58, 67, 68, 69/36, 70, 74-77, 79-82, 90, 95-100, 105-114, 118, 122, 126-128, 131, og 134, gnr. 84 bnr. 3, 4, 5/39, 8, 9, 12, 19/31, 23/28, 24/25, 28, 29, 36, 44, 64/5, 65, 72 og 74, gnr. 85-89. Unntatt bnr. under krets 36 og 38.
40	Visnes	T	Se vedlegg 3.
41	Lande/Hinderaker	S	Gnr. 79-82. Unntatt bnr. under krets 40.
42	Kvalavåg	S	Gnr. 75-77, gnr. 83 bnr. 27, 28, 87 og 102, gnr. 84 bnr. 30.
43	Feøy	S	Gnr. 133.
44	Litlasund	T	Se vedlegg 3.
45	Håland	S	Gnr. 135-140. Unntatt bnr. under krets 44.
46	Hauge	S	Gnr. 126-132.
47	Storesund	T	Se vedlegg 3.
48	Bø	T	Se vedlegg 3.
49	Austre Hauge	S	Gnr. 127-131 og 143-146. Unntatt bnr. under krets 47, 48 og 50.
50	Norheim	T	Se vedlegg 3.
51	Moksheim	S	Gnr. 147. Unntatt bnr. under krets 50 og 53.
52	Spanne	S	Gnr. 149. Unntatt bnr. under krets 50.
53	Vormedal	T	Se vedlegg 3.

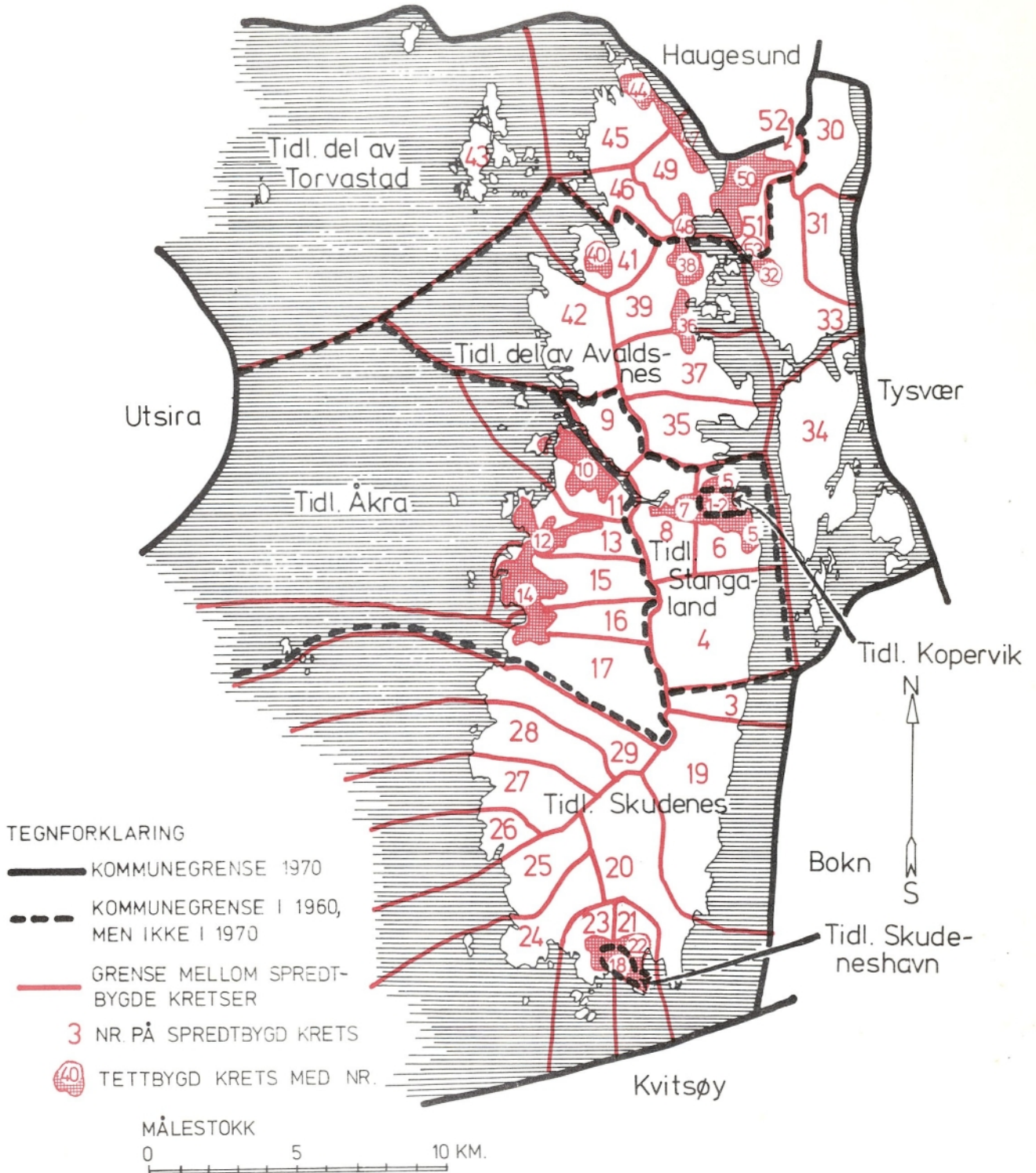
b. INNDELINGEN I SOGN PR. 1. NOVEMBER 1970

Navnet på sognet	Omfang (tellingskretsnr.)	Navnet på sognet	Omfang (tellingskretsnr.)
Kopervik	1-9	Førdesfjord	30
Åkra	10-17	Avaldsnes	31-42
Falnes	18-25	Torvastad	43-53
Farkinstad	26-29		

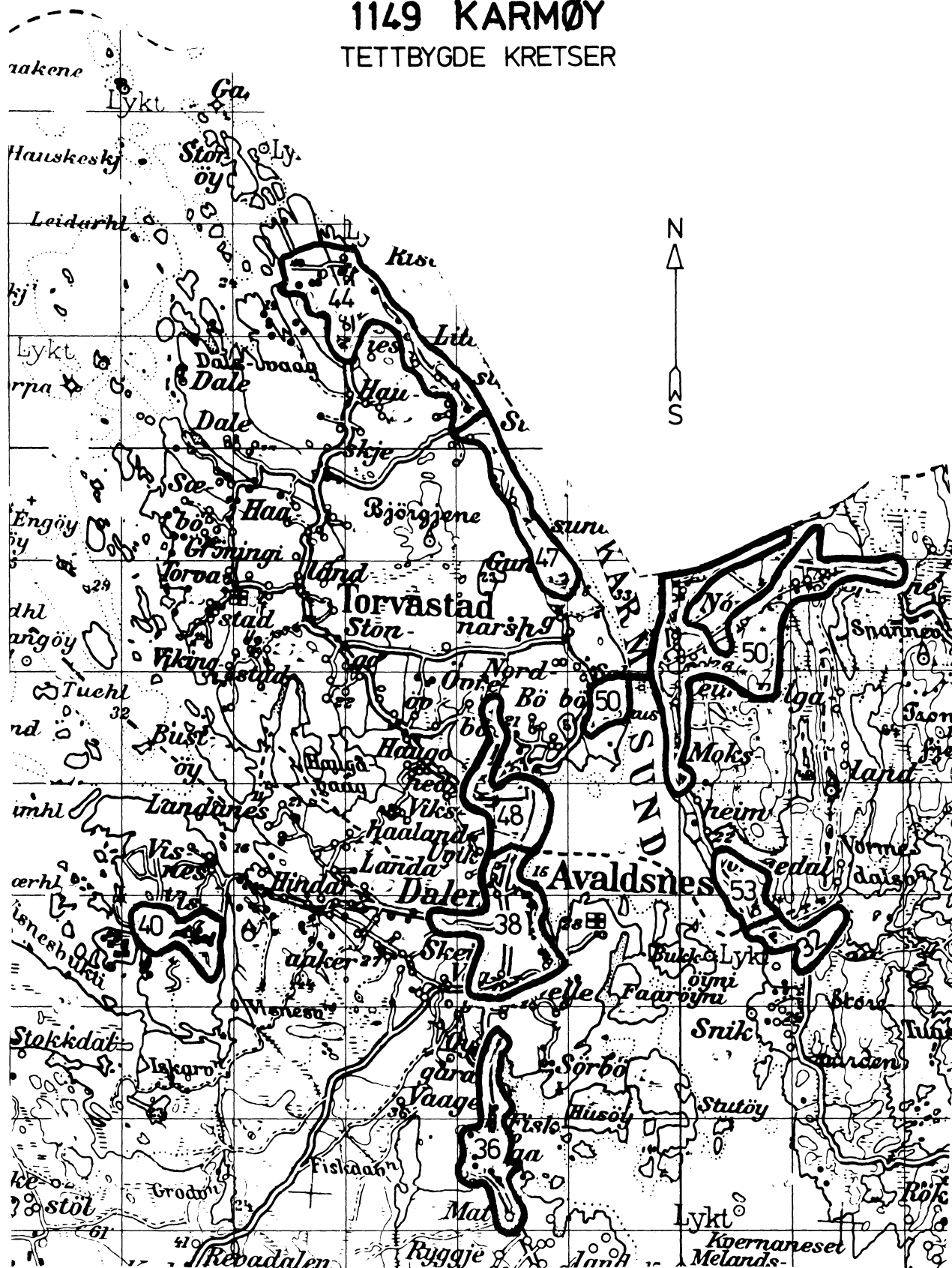
c. OVERSIKT OVER ENDRINGENE I KOMMUNEINDELINGEN MELLOM TELLINGEN I 1960 OG TELLINGEN I 1970

Kretsnr. i 1970-tellingen	Kommune i 1960-tellingen	Kretsnr. i 1970-tellingen	Kommune i 1960-tellingen
1-2	1105 Kopervik	18	1104 Skudeneshavn
3 og 19-29	1150 Skudenes	30-42	1147 Avaldsnes
4-9	1148 Stangaland	43-53	1152 Torvastad
10-17	1149 Åkra		

1149 KARMØY



1149 KARMØY TETTBYGDE KRETSER



MÅLESTOKK 1: 50 000

