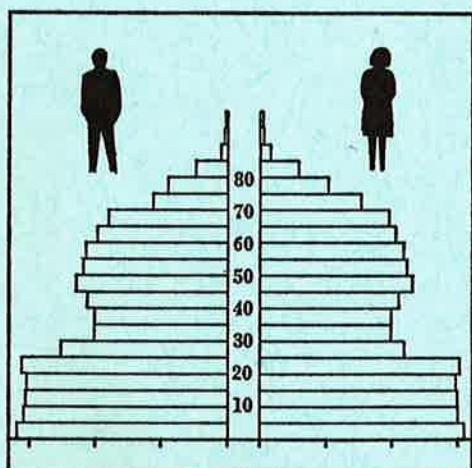


STATISTISKE KOMMUNEHEFTER



FOLKE- OG BOLIGTELLING

1. NOVEMBER 1970

0121 **RØMSKOG**

STATISTISK SENTRALBYRÅ
OSLO


STATISTISKE KOMMUNEHEFTER



FOLKE- OG BOLIGTELLING
1. NOVEMBER 1970

0121 RØMSKOG

STATISTISK SENTRALBYRÅ
OSLO 1972



FORORD

Den første statistikken utarbeidd på grunnlag av oppgaver til folketellingen i 1970, ble publisert i desember 1971 i heftet "Folkemengden etter alder og ekteskapeleg status, 31. desember 1970".

I serien Statistiske kommunehefter legger Statistisk Sentralbyrå fram de viktigste resultater fra Folke- og bolig telling 1970 for hver enkelt kommune. Heftene vil bli utgitt fra midten av 1972 til siste halvdel av 1973. Da kontrollen av tellingsoppgavene ikke er avsluttet når kommuneheftene utarbeides, er tallene i disse heftene foreløpige.

Endelige tall for hele landet vil bli publisert i 6 hefter som ventes å bli utgitt i 1974. Disse publikasjonene vil også inneholde tabeller med geografiske fordelinger. I tillegg til de tabellene som blir trykt, vil det bli utarbeidd tabeller med mer detaljert statistikk. På grunnlag av tellingsresultatene vil det videre bli utarbeidd et bosettingskart og flere større spesialartikler.

Professor Hallstein Myklebost, Geografisk Institutt, Universitetet i Oslo, har vært Byråets konsulent i arbeidet med kretsinnndelingen.

Statistisk Sentralbyrå, Oslo, 2. mai 1972

Petter Jakob Bjerve

Einar Jensen

The first part of the document discusses the importance of maintaining accurate records of all transactions. It emphasizes that proper record-keeping is essential for the integrity of the financial system and for the ability to detect and prevent fraud. The text outlines the various methods used to collect and analyze data, including the use of statistical techniques and computerized systems. It also discusses the challenges of data collection and the need for standardized procedures to ensure consistency and reliability of the information.

CONCLUSION


The author concludes that the findings of the study have significant implications for the development of more effective financial control systems. It is recommended that the principles and methods discussed in the document be adopted by organizations to improve their internal controls and reduce the risk of financial misstatements.

INNHOOLD

	Side
P r i n s i p p e r o g d e f i n i s j o n e r	7
1. Omfanget av Folke- og bolig telling 1970	7
2. Definisjon av personkjennemerker	7
3. Definisjon av familie- og husholdningstype	10
4. Definisjon av hus og bolig og hus- og boligkjennemerker	11
5. Inndelingen i tellingskretser	13
6. Merknader til tabell 1	14
 T a b e l l e r	
1. Folkemengden ved folketellingene 1801-1970	16
2. Folkemengden etter kjønn og inntektstakernes viktigste kilde til livsopphold og næring ...	16
3. Personer 16 år og over etter yrkesaktivitet, kjønn og alder	16
4. Personer 16 år og over med minst 100 arbeidstimer etter yrkesstatus, arbeidstid, kjønn og næring/yrkesområde	17
5. Personer 16-69 år etter yrkesaktivitet, kjønn og høyeste utdanning	18
6. Yrkesaktive, skoleelever og studenter 16 år og over etter kjønn og arbeids-/skole-/studie- sted pr. 1. november 1970	19
7. Familier og personer etter familietype og husholdningstype	19
8. Personer 16 år og over med egen bolig etter alder, ekteskapelig status og kjønn	19
9. Hus, boliger, rom og bosatte etter hustype	20
10. Beboede boliger etter hustype og byggeår, og hus, rom og bosatte etter husets byggeår	20
11. Beboede boliger etter hustype og tallet på rom, og bosatte etter tallet på rom i boligen .	20
12. Beboede boliger, rom og bosatte etter bolig tetthet	21
13. Beboede boliger, rom og bosatte etter boligens utstyr	21
14. Beboede boliger, rom og bosatte etter eier-/leierforholdet til boligen	21
15. Folkemengden etter alder, kjønn og tellingskrets	22
16. Personer 16 år og over etter viktigste kilde til livsopphold, næring, kjønn og tellings- krets	22
17. Hovedtall for hus og beboede boliger i de enkelte tellingskretser	23
 V e d l e g g	
1. Kretsfortegnelse	25
2. Kartskisse over kretsinnndelingen	27

S t a n d a r d t e g n

- .. Oppgave mangler
- : Tall kan ikke offentligjøres
- Null



PRINSIPPER OG DEFINISJONER

1. OMFANGET AV FOLKE- OG BOLIGTELLING 1970

Folketellingen omfatter alle personer (også utenlandske statsborgere) som ifølge Forskrifter av 20. januar 1970 om ordningen og føringen av folkeregistrene, var registrert som bosatt i Norge på tellingstidspunktet den 1. november 1970.

I boligteellingen har en med alle hus og privatboliger (privatleiligheter m.v.) hvor minst én person var registrert bosatt den 1. november 1970. Hus og boliger som var ubebodd eller som var bebodd bare av midlertidig tilstedeværende (f.eks. ugifte personer som oppholdt seg utenom foreldrenes hjem på grunn av studier), omfattes således ikke av tellingen. Heller ikke er boliger for forpleide i aldershjem, pleiehjem og barnehjem og for losjerende i pensjonater, hoteller o.l. med. Hus hvor alle eller en del av de registrert bosatte var forpleide eller losjerende, er derimot inkludert.

I avsnitt 2 er det gjort nærmere rede for bostedsbegrepet (det sted som en person skal regnes som bosatt) og i avsnitt 4 for hus- og boligbegrepet.

2. DEFINISJON AV PERSONKJENNERKER

Når ikke annet er nevnt, refererer personopplysningene seg til den 1. november 1970.

Bosted

Den enkelte person er i tellingen regnet å ha sitt bosted i den kommune og i den bolig hvor vedkommende var registrert som bosatt den 1. november 1970 ifølge forskriftene om ordningen og føringen av folkeregistrene. Hovedregelen er her at en person skal registreres som bosatt der hvor vedkommende regelmessig tar sin døgnhvile. De viktigste registreringsreglene er ellers:

Bostedsforhold	Skal registreres som bosatt i
Gift person som p.g.a. arbeid, studier, avtjening av verneplikt e.l. oppholder seg utenom ektefellenes felles bolig	Ektefellenes felles bolig
Ugift person som p.g.a. studier, skolegang eller avtjening av verneplikt oppholder seg utenom foreldrenes/forsørgers bolig	Foreldrenes/forsørgers bolig
Ugift person med eget arbeid og som vanligvis ikke bor hos foreldre/forsørgere	Boligen der personen vanligvis bor
Person som p.g.a. ferie, besøk hos kjente, forretningsreise e.l. er fraværende fra boligen der vedkommende vanligvis bor	Boligen der personen vanligvis bor
Person som er forpleid i barnehjem, aldershjem, pleiehjem eller er satt bort i privat pleie	Barnehjemmet, aldershjemmet, pleiehjemmet eller boligen hvor personen er i pleie. (På grunn av registreringsvanker er imidlertid en del personer som var anbrakt i pleiehjem, registrert som bosatt i privatbolig på tellingstidspunktet.)
Person som er innlagt på sykehus eller anbrakt på arbeidsskole, arbeidsanstalt eller i fengsel	Boligen der personen var bosatt før innleggelsen eller anbringelsen

Personer som ikke kan henføres til en bestemt bolig, er regnet til gruppen "Uten fast bopel". Av registreringstekniske grunner har en imidlertid i tellingen også måttet ta med enkelte personer med fast bosted i denne gruppen. Personer uten fast bopel er som regel registrert som bosatt i den kommunen hvor de sist hadde fast bosted.

I det følgende er begrepet "Bosatt" brukt i samme betydning som begrepet "Registrert bosatt".

Det er ikke som ved tidligere tellinger, hentet inn opplysninger om midlertidig bosted. Fra 1970-tellingen kan det derfor ikke gis oppgaver over den tilstedeværende befolkning.

Alder

I fordelingene etter alder er den enkelte person gruppert etter alder pr. 31. desember 1970 (1970 minus fødselsår), og ikke som ved tidligere tellinger etter alder på tellingstidspunktet.

Ekteskapelig status

Det er brukt fire hovedgrupperinger etter ekteskapelig status, nemlig ugifte, gifte, separerte og før gifte. Som før gifte er regnet skilte, enker og enkemenn.

Utdanning

Oppgavene over utdanning omfatter enkeltutdanninger på heltid av minst 5 måneders normal varighet og deltidsutdanninger av tilsvarende varighet. For personer med flere enkeltutdanninger, er den utdanning som har lengst samlet varighet (normal varighet av enkeltutdanningen tillagt varigheten av den forutdanning som kreves) regnet som høyeste utdanning. Av utdanninger med lik samlet varighet, er den som antas å være av størst yrkesmessig betydning, oppfattet som personens høyeste utdanning. Klassifiseringen er i samsvar med Standard for utdanningsgruppering (Statistisk Sentralbyrås Håndbøker, nr. 28). I tellingen er det imidlertid foretatt følgende tre-delning av standardens gymnasnivå (samlet utdanningsvarighet 10-12 år):

1. Utdanning på gymnasnivå I (10 år)
2. Utdanning på gymnasnivå II (11 år)
3. Utdanning på gymnasnivå III (12 år)

Videre er utvidet grunnskoleutdanning (10. frivillig år) i tellingen gruppert sammen med 9-årig grunnskole, mens den er skilt ut som egen gruppe under gymnasnivå i Standard for utdanningsgruppering.

Yrkesaktivitet

Som yrkesaktivitet er regnet alt arbeid mot vederlag, enten i form av lønn, inntekt av egen bedrift, naturalier e.l., inklusive arbeid som familiemedlem uten fast lønn i familiebedrift (f.eks. gårdsbruk, forretning m.v.), vernepliktstjeneste og tilsvarende plikttjeneste, men eksklusive husarbeid for egen familie.

I gruppen "Med yrkesaktivitet" er tatt med alle personer 16 år og over som utførte yrkesaktivitet i hele eller en del av perioden 1. november 1969 - 31. oktober 1970, også personer som begynte eller sluttet i arbeidslivet i denne perioden, deltidsarbeidere og elever og studenter som hadde hatt feriearbeid.

I tidligere tellinger er personer med inntekt av egen yrkesaktivitet som viktigste kilde til livsopphold, regnet til yrkesbefolkningen (personer med yrke). I disse tellingene avviker imidlertid definisjonen av yrkesaktivitet på enkelte punkter fra definisjonen som er gitt ovenfor. I 1970-tellingen er ikke en bestemt gruppe av personer regnet som yrkesbefolkning. Det er imidlertid gitt fordelinger etter viktigste kilde til livsopphold og etter arbeidstid.

Viktigste kilde til livsopphold

Personer 16 år og over er gruppert etter den kilde til livsopphold som var viktigst de siste 12 månedene før tellingstidspunktet.

Med inntekt av eget arbeid er ment inntekt av egen yrkesaktivitet.

"Pensjon, trygd" omfatter syketrygd, arbeidsløshetsstrygd, forsørgertrygd, uføretrygd, alderstrygd, yrkesskadetrygd, krigspensjon, bedriftspensjon o.l. Ektefeller som hadde hver sin pensjon som viktigste kilde til livsopphold, er begge gruppert under denne kilden til livsopphold. I disse tilfellene er således ikke den ene ektefellen regnet som forsørget eller å ha husarbeid i hjemmet som viktigste kilde til livsopphold.

Som formue, lån m.v. er også regnet føderåd, leieinntekt, forpaktningssinntekt, annen formuesinntekt og utbetalinger i samband med livsforsikring eller individuell pensjonsforsikring.

"Stipend m.v." omfatter foruten stipend, underhold fra andre enn privatpersoner (f.eks. stønader fra det offentlige, institusjoner eller bedrifter), unntatt pensjon og trygd.

I gruppen "Husarbeid i hjemmet, forsørget" er tatt med alle personer som ikke hadde en av kildene som er spesifisert foran, som den viktigste kilde til livsopphold.

Inntektstaker/Ikke-inntektstaker

Som inntektstakere er regnet personer 16 år og over med inntekt av eget arbeid; pensjon, trygd m.v.; formue, lån m.v. eller stipend m.v. som viktigste kilde til livsopphold. Tilsvarende er som ikke-inntektstakere regnet alle personer under 16 år og personer 16 år og over som under viktigste kilde til livsopphold er gruppert på "Husarbeid i hjemmet, forsørget". Husmødre som ikke var inntektstakere, er skilt ut som egen gruppe. Denne gruppen omfatter gifte kvinner 16 år og over med husarbeid i hjemmet som viktigste kilde til livsopphold.

I tabell 2 er ikke-inntektstakere gruppert etter samme kilde til livsopphold/næring som en inntektstaker i samme familie (definisjon av familieenheten er gitt i avsnitt 3). Denne inntektstakeren er valgt ut etter følgende prioritetsrekkefølge:

1. Mannlig ektefelle/far
2. Kvinnelig ektefelle/mor
3. Eldste sønn, nest eldste sønn osv.
4. Eldste datter, nest eldste datter osv.

Personer som tilhørte familie uten en eneste inntektstaker, er i tabell 2 gruppert under uoppgitt kilde til livsopphold.

Elever, studenter (tabell 5)

Som elever og studenter er i tabell 5 regnet personer som i løpet av de siste 12 måneder før tellingstidspunktet, gikk på skole eller studerte, uten hensyn til andre aktiviteter som f.eks. yrkesaktivitet.

Arbeidstid

Opgavene over arbeidstid gjelder perioden 1. november 1969 - 31. oktober 1970 og omfatter tid som er gått med til yrkesaktivitet. Tid som er brukt til skolearbeid, studier og husarbeid for egen familie, er således ikke inkludert. Personer som i perioden hadde mindre enn i alt én måneds sykefravær, og ellers - bortsett fra ferie - arbeidet full dag hele perioden, er regnet å ha hatt heldagsarbeid.

Generelt om grupperingen etter næring, yrke og yrkesstatus

Personer 16 år og over med yrkesaktivitet er gruppert på næring etter arten av virksomheten til den bedrift som den enkelte arbeidet i hele tiden eller lengst tid de siste 12 måneder før tellingstidspunktet. Disse personene er videre gruppert på det yrke og den yrkesstatus som de hadde hele tiden eller lengst tid i bedriften i 12-månedersperioden.

Næring

Næringsgrupperingen er foretatt etter 1960-utgaven av Standard for næringsgruppering i offentlig norsk statistikk (Statistisk Sentralbyrås Håndbøker, nr. 9). Denne standarden er i samsvar med International Standard Industrial Classification of All Economic Activities (ISIC), Rev. 1.

Med begrepet "Industri m.v." som er brukt i tabelldelen, er ment næringene bergverksdrift m.v., industri og kraft- og vannforsyning m.v. Videre er som "Samferdsel" regnet næringene sjøtransport og annen samferdsel. Samleguppen "Tjenesteytende næringer" omfatter finansinstitusjoner, eienomsdrift, offentlig administrasjon og forsvar, offentlig og privat tjenesteyting og personlig tjenesteyting. I tabell 4 er under "Annen tjenesteyting" tatt med næringsgrenene hotell- og restaurantdrift og vask, rensing og andre personlige tjenester.

Yrke

Yrkesgrupperingen er foretatt etter Standard for yrkesgruppering i offentlig norsk statistikk (utgitt av Arbeidsdirektoratet i 1965) som i prinsippet følger 1958-utgaven av International Standard Classification of Occupations (ISCO).

Yrkesstatus

I tellingen er det brukt følgende fire grupperinger etter yrkesstatus:

1. Ansatt
2. Selvstendig uten leid hjelp
3. Selvstendig med leid hjelp
4. Familienmedlem uten fast lønn i familiebedrift

Personer (også medeiere) som arbeidde i firmaer organisert som aksjeselskap, andelslag eller annen selskapsform med begrenset ansvar, er alltid regnet som ansatte.

En person er regnet som selvstendig (med eller uten leid hjelp) dersom vedkommende drev firmaet alene for egen regning eller sammen med andre som medeier med ubegrenset ansvar (f.eks. i ansvarlig selskap). I de tilfelle hvor ektefeller arbeidde i felles virksomhet (f.eks. gårdsbruk, forretning) som ikke var organisert som aksjeselskap e.l., er den ene ektefellen regnet som selvstendig og den andre som familiemedlem uten fast lønn i familiebedrift. Gruppen "Familie-medlem uten fast lønn i familiebedrift" omfatter ellers personer som arbeidde i familie-virksomhet uten fast avtalt lønn og som verken var eier eller medeier i virksomheten. Et familiemedlem uten fast lønn kan imidlertid ha vederlag for arbeidet i form av kost og losji, andel av overskott e.l.

I tabell 4 er det gitt oppgaver over tallet på henholdsvis ansatte og selvstendige (med eller uten leid hjelp). Differansen mellom summer av disse tall og totaltall utgjør følgelig tallet på familiemedlemmer uten fast lønn i familiebedrift.

Arbeids-/skole-/studiested

Personer som pr. 1. november 1970 både hadde inntekt av eget arbeid og som gikk på skole eller studerte, er i tabell 6 gruppert som yrkesaktive og etter arbeidssted dersom arbeidstiden de foregående 12 månedene utgjorde minst 1 000 timer. I motsatt fall er de gruppert som skoleelever/studenter og etter skole-/studiested.

Som personer med annet arbeidssted er regnet personer som arbeidde i flere kommuner, var til sjøs eller som arbeidde i utlandet. Tilsvarende er personer som studerte i utlandet gruppert under annet studiested.

Egen bolig

Ektefeller som var bosatt i samme privatbolig og hvor minst én av ektefellene var boliginne-haver, er begge regnet å ha egen bolig. For øvrig er bare boliginnehaveren eller én av bolig-innehaverne gruppert under "Egen bolig". Forpleide i aldershjem, barnehjem og pleiehjem og losjerende i pensjonater og hoteller m.v. er aldri regnet å ha egen bolig.

Definisjon av begrepet "Boliginnehaver" er gitt i kapittel 4 under avsnittet "Eier-/leier-forhold".

3. DEFINISJON AV FAMILIE OG HUSHOLDNINGSTYPE

Grupperingene på familie og husholdningstype refererer seg til tellingstidspunktet den 1. november 1970.

Familie

Til én og samme familie er regnet:

1. Ektepar og eventuelle ugifte barn registrert bosatt i samme privatbolig, aldershjem, pleiehjem, pensjonat, hotell e.l.
2. Far/mor med ugifte barn registrert bosatt i samme privatbolig, aldershjem, pleiehjem, pensjonat, hotell e.l.
3. Hver enkelt person som ikke hører inn under noen av de to gruppene som er spesifisert ovenfor (bl.a. personer uten fast bopel). Disse personene danner således hver for seg egen familie (familie med én person).

I familier med ektepar er også tatt med eventuelle ugifte barn av bare den ene ektefellen og ugifte adoptivbarn og stebarn, men ikke fosterbarn.

Av reglene som er nevnt ovenfor, går det fram at personer (f.eks. ektefeller) som ikke var registrert bosatt i samme privatbolig, aldershjem, pleiehjem, pensjonat, hotell e.l., aldri er gruppert under samme familie. Videre går det fram at gifte, separerte, skilte, enker og enkemenn ikke i noe tilfelle er regnet til samme familie som foreldrene. Når f.eks. et ektepar bor sammen med en skilt datter, danner ektefellene egen familie og datteren egen familie. Ellers kan nevnes at ugifte søsken som har felles bolig, men hvor ingen av foreldrene er bosatt, hver for seg er regnet som særskilt familie.

Husholdningstype

Det er skilt mellom tre hovedtyper av husholdning, nemlig privathusholdning, felleleshusholdning og annen husholdning.

Gruppen "Privathusholdning" omfatter personer som var registrert som bosatt i privatbolig. Denne husholdningstypen er videre splittet opp etter tallet på familier i husholdningen. Som husholdningsenhet er her regnet bolighusholdning (som omfatter alle bosatte i samme bolig) og ikke kosthusholdning som ved tidligere tellinger.

Til felleleshusholdning er regnet forpleide som var registrert bosatt i aldershjem, barnehjem og pleiehjem og losjerende som var registrert bosatt i pensjonat, hotell e.l.

Betjeningspersonale bosatt ved felleleshusholdninger er alltid gruppert under privathusholdning. Det samme gjelder militært personell som var bosatt i militærforlegning.

Annen husholdning omfatter personer uten fast bopel.

4. DEFINISJON AV HUS OG BOLIG OG HUS- OG BOLIGKJENNEMERKER

Hus- og boligopplysningene refererer seg til den 1. november 1970.

Hus

Som eget hus er som hovedregel regnet bygg som fra kjeller til loft er atskilt fra andre bygg. Fra denne regelen er det gjort følgende to unntak:

1. Hver enkelt bolig i vertikalt delte tomannsboliger og i rekke, kjede, atrium og terrasse er alltid regnet som særskilt hus.
2. Selv om det fra kjeller til loft er skillevegg(er) uten gjennomgang, er henholdsvis horisontalt delte tomannsboliger som er bygd sammen i rekke e.l., og hver enkelt blokk regnet til ett og samme hus.

Som nevnt under avsnitt 1, omfatter tellingen alle hus hvor minst én person var registrert som bosatt den 1. november 1970.

Bolig

Til en bolig (leilighet m.v.) er som hovedregel regnet rom som er bygd (eller ombygd) til bruk for én person eller for flere personer med fellesskap i kost og losji, og hvor det er adkomst til rommene (rommet) uten å måtte gå gjennom en annen bolig. Avgrensingen av boligenhetene er ellers foretatt etter følgende spesielle regler:

1. En hybel med egen inngang (utenfra eller fra korridor, oppgang e.l.) og som er bygd i tilknytning til en bolig, er regnet som særskilt bolig bare når hybelboeren (hybelboerne) selv holdt kosten.
2. Hybler uten egen inngang er ikke skilt ut som særskilte boliger.
3. I hybelbygg o.l. er hver enkelt hybel regnet som egen bolig, også i de tilfelle flere hybler har felles gang, hall, bad og/eller kjøkken.
4. I bygg for felleleshusholdning, i hus som er bygd i tilknytning til slike bygg og i militærforlegninger er hybler o.l. for ansatte regnet som særskilte boliger. Likeledes er rom som ble brukt av en ansatt med ektefelle og eventuelle barn, regnet til én og samme bolig.

Med privatbolig er i tellingen ment boliger som ikke er bebodd av forpleide i aldershjem, barnehjem og pleiehjem eller av losjerende i pensjonater, hoteller o.l. Boliger for ansatte (f.eks. sykepleiere) ved felleleshusholdninger er således regnet som privatboliger. Det samme gjelder boliger for befal m.v. i militærforlegninger.

Som nevnt under avsnitt 1, omfatter tellingen alle privatboliger hvor minst én person var registrert bosatt den 1. november 1970. Som betegnelse på disse boligene er i tabelldelen brukt "Bebodde boliger". For de enkelte hus som er med i tellingen, er det imidlertid hentet inn oppgaver over samlet tall på privatboliger (inkl. ubebodde boliger og boliger med bare midlertidig bosatte). Tallene på boliger i alt i tabell 9 gjelder disse boligene.

Rom

Oppgavene over tall på rom refererer seg til boliger som er med i tellingen, og omfatter beboelsesrom på 6 m² eller mer som kan nyttes året rundt. Bortsett fra i tabell 11, er også kjøkken på 6 m² eller mer inkludert. Entré, hall, bad, alkove, hems og rom som bare nyttes i næringsvirksomhet (f.eks. kontor) er ikke med.

Bosatte

Tallene på bosatte omfatter personer registrert som bosatt i privatboliger og således ikke personer som er regnet til felleleshusholdning og personer uten fast bopel.

Hustype

Som våningshus i tilknytning til gårdsdrift er - uansett hustype ellers - regnet hus hvor gårdbrukeren selv, forpakter eller kårfolk var bosatt, men ikke hus for gårdsarbeidere og hus på nedlagte bruk.

Hustypen "Frittliggende enebolig" omfatter hus med én bolig og med minst en halv meters avstand til nærmeste hus (unntatt garasje o.l.).

Til gruppen "Enebolig i rekke, kjede, atrium m.v." er også regnet husenhetene i vertikalt delte tomannsboliger.

Horisontalt delt tomannsbolig er hus med to vanlige leiligheter (som kan ha ulik størrelse) og hvor den ene leiligheten ligger i en etasje over den annen.

Hustypen "Annet småhus" omfatter hus med inntil 2½ etasjer (ekskl. underetasje), unntatt våningshus i tilknytning til gårdsdrift, eneboliger og horisontalt delte tomannsboliger. Hus som har én eller to vanlige leiligheter og hybelleilighet som er skilt ut som egen bolig, er også gruppert under denne hustypen.

Som blokk er regnet hus med 3 etasjer (ekskl. underetasje) eller mer.

Provisorisk boligbygg er hus m.v. som helt eller delvis er tatt i bruk til bolig for 10 år eller mindre (inkl. campingvogner, båter, telt, gammer o.l.).

Gruppen "Forretningsbygg m.v." omfatter hus hvor halvparten eller mindre av golvarealet nyttes til privatboliger, unntatt bygg for felleleshusholdning. Hus med to etasjer og hvor det er forretning i første etasje og bolig i annen etasje, er alltid gruppert under denne hustypen.

Som bygg for felleleshusholdning er regnet hus hvor det for bosatte og/eller midlertidig tilstedeværende er organisert felleleshusholdning. Hus i studentbyer o.l. er imidlertid aldri gruppert her. Av avgrensingsregler som det er gjort rede for under andre avsnitt, går det fram at oppgaver over tall på boliger, rom og bosatte i bygg for felleleshusholdning, bare omfatter privatboliger og rom og bosatte i disse boligene.

Byggeår

Som byggeår er for det enkelte hus regnet det år da minst halvparten av boligene i huset var ferdige til innflytning. Hus som er ombygd, er gruppert etter opprinnelig byggeår.

WC, bad

Boliger med eget wc/eget bad omfatter boliger med wc/bad som bare de bosatte i boligen har rett til å nytte, uten hensyn til om wc/bad ligger i eller utenfor boligen. Som boliger med felles wc/felles bad er regnet boliger som har wc/bad felles med en eller flere andre boliger.

Eier-/leierforhold

Personer med råderett over boligen som de er bosatt i (eier, leier den e.l.), er regnet som boliginnehavere.

Boliginnehavere (f.eks. medlemmer av borettslag) med aksje eller andel som gir borett til boligen, er alltid regnet som leieboere med aksje/andel, også i de tilfelle det er betalt innskott som er høyere enn pålydende verdi av aksjen/andelen.

Leieboere med innskott er boliginnehavere som har betalt innskott (f.eks. obligasjonsinnskott) for å leie boligen, men ikke leieboere som bare har betalt forskott på husleie.

Boliginnehavere som disponerer boligen vederlagsfritt eller som kårbolig, er regnet som leieboere.

En boliginnehaver er regnet å disponere boligen som tjenestebolig når den er stilt til disposisjon i samband med tjenesteforhold på vilkår av at boligen må fraflyttes når tjenesteforholdet opphører, uten hensyn til om det betales husleie eller ikke. Boliger som boliginnehaveren har aksje, andel eller innskott i, er imidlertid aldri regnet som tjenestebolig.

Gjennomsnittstall

Boliger pr. hus er lik tallet på privatboliger i hus som er med i tellingen (inkl. ubedde boliger og boliger med bare midlertidig tilstedeværende) dividert med tallet på hus som er med i tellingen.

Bebodde boliger pr. hus er lik tallet på privatboliger som er med i tellingen dividert med tallet på hus som er med i tellingen.

Rom pr. bolig er lik tallet på rom (inkl. kjøkken på 6 m² eller mer) i privatboliger som er med i tellingen dividert med tallet på disse boligene.

Bosatte pr. bolig er lik tallet på bosatte i privatboliger dividert med tallet på privatboliger som er med i tellingen.

Bosatte pr. rom er lik tallet på bosatte i privatboliger dividert med tallet på rom (inkl. kjøkken på 6 m² eller mer) i privatboliger som er med i tellingen.

5. INNDELINGEN I TELLINGSKRETSE

For områder som i 1960 tilhørte herredskommune, er kretsinnstillingen foretatt av Byrådet og etter de samme retningslinjer som i 1960-telling. Følgende hovedregler er lagt til grunn for innstillingen:

1. En tellingskrets bør være mest mulig ensartet når det gjelder kommunikasjonsforhold, næringsstruktur og befolkningsutvikling.
2. Kretsgrenser må ikke skjære sogne- eller kommunegrenser.
3. En krets skal bestå enten bare av ett tettbygd strøk, del av tettbygd strøk eller av spredtbygd strøk. Som tettbygd strøk regnes områder med minst 200 bosatte på tellings-tidspunktet og hvor avstanden mellom bolighusene som regel ikke overstiger 50 meter. En hussamling som ligger mer enn 50 meter fra en tettbebyggelse, er imidlertid regnet som en del av det tettbygde strøket dersom hussamlingen naturlig hører sammen med tettbebyggelsen. Andre områder er regnet som spredtbygde strøk og er delt videre opp i tellingskretser.

I 1970-telling er det for områder som i 1960 tilhørte herredskommune, bare foretatt følgende endringer i kretsinnstillingen som da ble brukt:

1. Når regulering av kommune- eller sognegrenser førte til at en 1960-krets falt inn under mer enn én kommune eller ett sogn i 1970, er kretsen delt videre opp slik at kretsgrenser ikke skjærer kommune- eller sognegrenser.
2. Grensene for tettbygde strøk (og dermed for tettbygde kretser) er justert i samsvar med bosettingen pr. 1. november 1970 etter reglene for avgrensing av disse strøkene.
3. I de tilfelle avgrensingen i 1960-telling av spredtbygde kretser ikke var i samsvar med reglene for kretsinnstilling, er grensene justert i 1970-telling.

Innstillingen i tellingskretser av områder som i 1960 tilhørte bykommune, er foretatt av folke-registrene i samråd med kommunale myndigheter. I flere tilfelle er kretsinnstillingen for disse områdene ikke den samme som i 1960-telling. I begge tellingene er imidlertid grensene fastlagt slik at de ikke skjærer kommune- eller sognegrenser og at en krets består enten bare av tettbygd strøk eller bare av spredtbygd strøk (avgrenset etter reglene som er nevnt ovenfor).

Tettbygde strøk i områder som i 1960 tilhørte herredskommune, er vanligvis ikke delt opp i flere kretser. Byområder er imidlertid alltid regnet til flere kretser.

I vedlegg 1 er det gitt en kretsfortegnelse og i vedlegg 2 en kartskisse over kretsinn-
delingen.

6. Merknader til tabell 1

I tabell 1 har en generelt sett tatt sikte på å gi tall tilbake til 1801 etter kommuneinn-
delingen i 1970. Over et så langt tidsrom har det imidlertid skjedd så mange endringer i kommune-
inndelingen at det for de fleste kommuner ikke kan gis en sammenliknbar tallserie for hele perioden.

I 1902 ble Rødenes herred delt i to herreder - Rødenes og Rømskog.

I tabell 1 gjelder tallene for 1855 - 1900 Rømskog sogn i Rømskog herred.

T A B E L L E R

TABELL 1. FOLKEMENGDEN VED FOLKETELLINGENE 1801-1970

AR	FOLKE- MENGDEN	AR	FOLKE- MENGDEN	AR	FOLKE- MENGDEN	AR	FOLKE- MENGDEN	AR	FOLKE- MENGDEN	AR	FOLKE- MENGDEN
1801	1835	1865 ..	606	1900 ..	492	1930 ..	526	1960 ..	721
1815	1845	1875 ..	531	1910 ..	496	1946 ..	602	1970 ..	655
1825	1855 ..	564	1890 ..	522	1920 ..	498	1950 ..	648		

1 SE MERKNADER TIL TABELL 1 PÅ SIDE 14

TABELL 2. FOLKEMENGDEN ETTER KJØNN OG INNTEKTSTAKERNES VIKTIGSTE KILDE TIL LIVSOPPHELD OG NÆRING

VIKTIGSTE KILDE TIL LIVSOPPHELD OG NÆRING	I ALT	MENN	KVIN- NER	INN- TEKTS- TAKERE	IKKE-INNTEKTSTAKERE					
					I ALT	HUS- MØDRE	ANDRE		UOPP- GITT	
							I ALT	AV DISSE:		
								UNDER 16 AR		16-24 AR
I ALT	655	321	334	361	294	113	181	154	26	
INNTEKT AV EGET ARBEID I ALT ..	515	269	246	234	281	104	177	152	24	
JORDBRUK OG SKOGBRUK M.V. ...	182	106	76	87	95	37	58	47	10	
FISKE M.V. OG HVALFANGST	-	-	-	-	-	-	-	-	-	
INDUSTRI M.V.	122	57	65	55	67	28	39	35	4	
BYGGE- OG ANLEGGSVIRKSOMHET .	42	26	16	19	23	9	14	10	4	
VAREHANDEL	48	21	27	21	27	9	18	17	1	
SAMFERDSEL	60	30	30	21	39	11	28	25	3	
TJENESTEYTENDE NÆRINGER	61	29	32	31	30	10	20	18	2	
UOPPGITT NÆRING	-	-	-	-	-	-	-	-	-	
PENSJON, TRYGD	130	47	83	119	11	9	2	-	2	
FORMUE, LAN M.V.	4	3	1	4	-	-	-	-	-	
STIPEND M.V.	4	2	2	4	-	-	-	-	-	
UOPPGITT	2	-	2	-	2	-	2	2	-	

TABELL 3. PERSONER 16 AR OG OVER ETTER YRKESAKTIVITET, KJØNN OG ALDER

KJØNN OG ALDER	I ALT	UTEN YRKES- AKTI- VITET	MED YRKESAKTIVITET						UOPP- GITT
			I ALT	ARBEIDSTID I TIMER				UOPP- GITT	
				UNDER 100	100- 499	500- 999	1 000 OG MER		
							I ALT		
I ALT	501	247	254	1	11	11	231	191	-
16-19	41	21	20	1	2	3	14	12	-
20-24	30	8	22	-	1	2	19	13	-
25-59	276	107	169	-	6	1	162	140	-
60-66	61	35	26	-	-	1	25	18	-
67-69	18	12	6	-	-	2	4	4	-
70 OG OVER	75	64	11	-	2	2	7	4	-
MENN I ALT	248	55	193	1	2	9	181	161	-
16-19	20	8	12	1	1	3	7	7	-
20-24	20	1	19	-	-	2	17	12	-
25-59	136	8	128	-	-	1	127	120	-
60-66	30	9	21	-	-	1	20	15	-
67-69	9	5	4	-	:	:	:	:	-
70 OG OVER	33	24	9	-	:	:	:	:	-
KVINNER I ALT	253	192	61	-	9	2	50	30	-
16-19 I ALT	21	13	8	-	1	-	7	5	-
AV DISSE: GIFTE ...	-	-	-	-	-	-	-	-	-
20-24 I ALT	10	7	3	-	1	-	2	1	-
AV DISSE: GIFTE ...	7	6	1	-	:	:	:	:	-
25-59 I ALT	140	99	41	-	6	-	35	20	-
AV DISSE: GIFTE ...	123	91	32	-	6	-	26	12	-
60-66	31	26	5	-	-	-	5	3	-
67-69	9	7	2	-	:	:	:	:	-
70 OG OVER	42	40	2	-	:	:	:	:	-

TABELL 4. PERSONER 16 ÅR OG OVER MED MINST 100 ARBEIDSTIMER ETTER YRKESSTATUS, ARBEIDSTID, KJØNN OG NÆRING/YRKESOMRADE

NÆRING/YRKESOMRADE	I ALT	AV DISSE:			MENN	KVIN- NER	ARBEIDSTID I TIMER					
		AN- SATTE	SELV- STEN- DIGE	100-999			1 000 OG MER					
				I ALT			MENN	KVIN- NER	I ALT	MENN	KVIN- NER	
I ALT	253	184	52	192	61	22	11	11	231	181	50	
NÆRING												
JORDBRUK	36	4	17	18	18	4	-	4	32	18	14	
SKOGBRUK M.V.	58	41	16	58	-	4	4	-	54	54	-	
FISKE M.V., HVALFANGST	-	-	-	-	-	-	-	-	-	-	-	
BERGVERKSDRIFT M.V. ...	-	-	-	-	-	-	-	-	-	-	-	
INDUSTRI	55	53	2	38	17	4	-	4	51	38	13	
BYGGE- OG ANLEGGSVIRKS.	21	15	6	21	-	3	3	-	18	18	-	
KRAFT-, VANNFORS. M.V.	4	4	-	4	-	-	-	-	4	4	-	
VAREHANDEL	25	20	4	15	10	4	2	2	21	13	8	
FINANSINSTITUSJONER ...	1	1	-	1	-	:	:	-	:	:	-	
EIENDOMSDRIFT	-	-	-	-	-	-	-	-	-	-	-	
SJØTRANSPORT	2	2	-	2	-	:	:	-	:	:	-	
ANNEN SAMFERDSEL	19	13	6	15	4	1	1	-	18	14	4	
OFF. ADM. OG FORSVAR ..	9	9	-	8	1	:	-	:	:	8	:	
OFF. OG PRIV. TJ.YTING	16	16	-	10	6	2	:	:	14	:	:	
LØNT HUSARBEID	5	5	-	-	5	-	-	-	5	-	5	
ANNEN TJENESTEYTING ...	2	1	1	2	-	:	:	-	:	:	-	
UOPPGITT	-	-	-	-	-	-	-	-	-	-	-	
1 YRKESOMRADE												
TEKNISK, VITENSKAPELIG, HUMANISTISK OG KUNST- NERISK ARBEID I ALT ...	12	12	-	7	5	2	1	1	10	6	4	
MEDISINSK ARBEID	-	-	-	-	-	-	-	-	-	-	-	
PEDAGOGISK ARBEID ...	6	6	-	4	2	1	:	:	5	:	:	
ADM.- OG FORVALTNINGS- ARB., BEDR.- OG ORGANI- SASJONSLEDELSE I ALT ..	1	1	-	1	-	:	:	-	:	:	-	
OFFENTLIG ADM.- OG FORVALTNINGSARBEID ..	-	-	-	-	-	-	-	-	-	-	-	
KONTORARBEID	4	4	-	3	1	:	-	:	:	3	:	
HANDELSARBEID I ALT ...	21	16	4	11	10	4	2	2	17	9	8	
GROSSISTER OG DETALJISTER	4	-	4	:	:	-	-	-	4	:	:	
HANDELSREISENDE- OG AGENTURARBEID	3	3	-	:	:	-	-	-	3	:	:	
HANDELSARB. FRA KONT. OG DETALJHANDELSARB.	14	13	-	6	8	4	2	2	10	4	6	
JORDBRUKS-, SKOGBRUKS- OG FISKEARBEID	94	47	31	76	18	9	5	4	85	71	14	
TRANSPORT- OG KOMMUNI- KASJONSARBEID I ALT ...	25	19	6	21	4	1	1	-	24	20	4	
VEGTRAFIKKARBEID	19	13	6	19	-	1	1	-	18	18	-	
POST- OG TELEKOM.ARB.	4	4	-	-	4	-	-	-	4	-	4	
INDUSTRI-, BYGGE- OG ANLEGG SARBEID I ALT ...	80	70	10	64	16	5	2	3	75	62	13	
JERN- OG MET.VAREARB.	10	10	-	10	-	-	-	-	10	10	-	
ELEKTROARBEID	3	3	-	3	-	-	-	-	3	3	-	
TREARBEID	22	16	6	22	-	1	1	-	21	21	-	
LASTE-, LOSSE- OG LAGERARBEID	4	4	-	4	-	-	-	-	4	4	-	
SERVICEARBEID I ALT ...	13	12	1	6	7	1	:	:	12	:	:	
SIVILT OVERVÅKNINGS- OG TRYGGINGSARBEID ..	4	4	-	4	-	-	-	-	4	4	-	
HOTELL- OG RESTAU- RANTARBEID, HUSARBEID	6	5	1	1	5	:	:	-	:	:	5	
VAKTMESTER- OG RENGJØRINGSARBEID ...	3	3	-	1	2	:	:	:	:	:	:	
MILITÆRT ARBEID	2	2	-	2	-	:	:	-	:	:	-	
UOPPGITT	-	-	-	-	-	-	-	-	-	-	-	

1 BARE ET UTVALG AV YRKESOMRADER ER SPESIFISERT

TABELL 5. PERSONER 16-69 ÅR ETTER YRKESAKTIVITET, KJØNN OG HØYESTE UTDANNING

KJØNN OG HØYESTE UTDANNING	I ALT	UTEN YRKESAKTIVITET, ARBEIDSTIMER UNDER 100 TIMER ELLER UOPPGITT		MED 100 ARBEIDSTIMER ELLER MER					
		I ALT	AV DISSE: ELEVER, STU- DENTER	100-499 TIMER		500-999 TIMER		1 000 TIMER OG MER	
				I ALT	AV DISSE: ELEVER, STU- DENTER	I ALT	AV DISSE: ELEVER, STU- DENTER		
I ALT	426	184	21	242	9	3	9	3	224
MENN I ALT	215	32	10	183	1	1	8	3	174
UNGDOMSSKOLENIVA, 7-9 ÅR, I ALT ..	183	28	7	155	1	1	6	2	148
7-ÅRIG FOLKESKOLE	126	19	-	107	-	-	2	-	105
ALLMENT FAGFELT ELLERS	43	8	7	35	:	:	:	:	31
ADMINISTRASJON OG ØKONOMI	6	-	-	6	-	-	-	-	6
INDUSTRI, HÅNDVERK OG TEKNIKK ..	3	1	-	2	:	:	:	:	:
SAMFERDSEL	-	-	-	-	-	-	-	-	-
JORDBRUK, SKOGBRUK OG FISKE	5	-	-	5	-	-	:	-	:
TJENESTEYTING OG FORSVAR	-	-	-	-	-	-	-	-	-
GYMNASNIVA I, 10 ÅR, I ALT	15	1	-	14	-	-	-	-	14
ALLMENT FAGFELT	6	1	-	5	-	-	-	-	5
ADMINISTRASJON OG ØKONOMI	-	-	-	-	-	-	-	-	-
INDUSTRI, HÅNDVERK OG TEKNIKK ..	-	-	-	-	-	-	-	-	-
JORDBRUK, SKOGBRUK OG FISKE	7	-	-	7	-	-	-	-	7
TJENESTEYTING OG FORSVAR	-	-	-	-	-	-	-	-	-
GYMNASNIVA II,III, 11-12 ÅR, I ALT	8	1	1	7	-	-	1	-	6
ALLMENT FAGFELT	5	1	1	4	-	-	1	-	3
ADMINISTRASJON OG ØKONOMI	-	-	-	-	-	-	-	-	-
SAMFERDSEL	-	-	-	-	-	-	-	-	-
HELSEVERN	-	-	-	-	-	-	-	-	-
TJENESTEYTING OG FORSVAR	-	-	-	-	-	-	-	-	-
UNIVERSITETS- OG HØGSKOLENIVA I, 13-14 ÅR, I ALT	5	-	-	5	-	-	1	1	4
UNDERVISNING	3	-	-	3	-	-	1	1	2
ADMINISTRASJON, ØKONOMI, SAMFUNNSVITENSKAP OG JUS	-	-	-	-	-	-	-	-	-
UNIVERSITETS-, HØGSKOLENIVA II,III OG FORSKERNIVA, OVER 14 ÅR, I ALT	3	1	1	2	:	-	:	-	:
UNDERVISNING	-	-	-	-	-	-	-	-	-
NATURVITENSKAP OG TEKNIKK	-	-	-	-	-	-	-	-	-
UOPPGITT ELLER INGEN UTDANNING ...	1	1	1	-	-	-	-	-	-
KVINNER I ALT	211	152	11	59	8	2	1	-	50
UNGDOMSSKOLENIVA, 7-9 ÅR, I ALT ..	182	132	8	50	7	1	1	-	42
7-ÅRIG FOLKESKOLE	117	87	-	30	:	-	:	-	25
ALLMENT FAGFELT ELLERS	39	24	6	15	2	1	-	-	13
ADMINISTRASJON OG ØKONOMI	9	8	1	1	:	-	:	-	:
SAMFERDSEL	-	-	-	-	-	-	-	-	-
HELSEVERN	-	-	-	-	-	-	-	-	-
TJENESTEYTING OG FORSVAR	15	12	-	3	-	-	-	-	3
GYMNASNIVA I, 10 ÅR, I ALT	14	9	-	5	-	-	-	-	5
ALLMENT FAGFELT	12	7	-	5	-	-	-	-	5
ADMINISTRASJON OG ØKONOMI	-	-	-	-	-	-	-	-	-
INDUSTRI, HÅNDVERK OG TEKNIKK ..	-	-	-	-	-	-	-	-	-
SAMFERDSEL	-	-	-	-	-	-	-	-	-
TJENESTEYTING OG FORSVAR	-	-	-	-	-	-	-	-	-
GYMNASNIVA II,III, 11-12 ÅR, I ALT	7	5	-	2	:	:	:	:	:
ALLMENT FAGFELT	5	4	-	1	:	:	:	:	:
ADMINISTRASJON OG ØKONOMI	-	-	-	-	-	-	-	-	-
INDUSTRI, HÅNDVERK OG TEKNIKK ..	-	-	-	-	-	-	-	-	-
SAMFERDSEL	-	-	-	-	-	-	-	-	-
UNIVERSITETS- OG HØGSKOLENIVA I, 13-14 ÅR, I ALT	4	3	-	1	:	-	:	-	:
ADMINISTRASJON, ØKONOMI, SAMFUNNSVITENSKAP OG JUS	-	-	-	-	-	-	-	-	-
UNIVERSITETS-, HØGSKOLENIVA II,III OG FORSKERNIVA, OVER 14 ÅR, I ALT	-	-	-	-	-	-	-	-	-
UNDERVISNING	-	-	-	-	-	-	-	-	-
ADMINISTRASJON, ØKONOMI, SAMFUNNSVITENSKAP OG JUS	-	-	-	-	-	-	-	-	-
NATURVITENSKAP OG TEKNIKK	-	-	-	-	-	-	-	-	-
UOPPGITT ELLER INGEN UTDANNING ...	4	3	3	1	-	-	-	-	1

1 BARE ET UTVALG AV FAGOMRÅDER ER SPESIFISERT UNDER DE ENKELTE UTDANNINGSNIVÅER

TABELL 6. YRKESAKTIVE, SKOLEELEVER OG STUDENTER 16 ÅR OG OVER ETTER KJØNN OG ARBEIDS-/SKOLE-/STUDIESTED PR. 1. NOVEMBER 1970

ARBEIDS-/SKOLE-/STUDIESTED	I ALT	1			2		
		YRKESAKTIVE			SKOLEELEVER OG STUDENTER		
		I ALT	MENN	KVINNER	I ALT	MENN	KVINNER
I ALT	269	245	188	57	24	11	13
I KOMMUNEN	178	178	124	54	-	-	-
AURSKOG-HØLAND	24	16	16	-	8	4	4
OSLO	21	19	17	2	2	1	1
EIDSBERG	8	1	1	-	7	2	5
LØRENSKOG	5	5	5	-	-	-	-
SKEDSMO	5	3	3	-	2	-	2
ANDRE KOMMUNER I FYLKET	4	3	3	-	1	1	-
ANDRE KOMMUNER UTENFOR FYLKET ...	4	1	1	-	3	2	1
ANNET STED	20	19	18	1	1	1	-

1 EKSKL. PERSONER SOM AVTJENTE VERNEPLIKTSTJENESTE OG YRKESAKTIVE SOM IKKE HAR OPPGITT ARBEIDSSTED

2 EKSKL. SKOLEELEVER OG STUDENTER SOM IKKE HAR OPPGITT SKOLE-/STUDIESTED

TABELL 7. FAMILIER OG PERSONER ETTER FAMILIETYPPE OG HUSHOLDNINGSTYPE

HUSHOLDNINGSTYPE	I ALT		FAMILIER MED TO ELLER FLERE PERSONER							
	FAMILIER	PERSONER	FAMILIER MED EN PERSON	I ALT		EKTEPAR UTEN UGIFTE BARN	EKTEPAR MED UGIFTE BARN		MOR ELLER FAR MED UGIFTE BARN	
				FAMILIER	PERSONER		FAMILIER	PERSONER	FAMILIER	PERSONER
I ALT	265	655	91	174	564	56	107	426	11	26
PRIVATHUSHOLDNING I ALT ..	263	653	89	174	564	56	107	426	11	26
MED EN FAMILIE	196	539	44	152	495	48	94	375	10	24
MED TO FAMILIER	42	83	25	17	58	4	12	48	1	2
MED FLERE FAMILIER	25	31	20	5	11	4	1	3	-	-
FELLES HUSHOLDNING	-	-	-	-	-	-	-	-	-	-
ANNEN HUSHOLDNING	2	2	2	-	-	-	-	-	-	-

TABELL 8. PERSONER 16 ÅR OG OVER MED EGEN BOLIG ETTER ALDER, EKTESKAPELIG STATUS OG KJØNN

EKTESKAPELIG STATUS OG KJØNN	I ALT	ALDER									
		16-19	20-24	25-29	30-39	40-49	50-59	60-69	70-79	80 OG OVER	
PERSONER 16 ÅR OG OVER I ALT ...	501	41	30	23	63	105	85	79	53	22	
AV DISSE: MED EGEN BOLIG	384	-	9	16	59	98	77	68	43	14	
MENN I ALT	248	20	20	13	31	53	39	39	23	10	
AV DISSE: MED EGEN BOLIG	187	-	2	6	28	48	37	38	20	8	
KVINNER I ALT	253	21	10	10	32	52	46	40	30	12	
AV DISSE: MED EGEN BOLIG	197	-	7	10	31	50	40	30	23	6	
UGIFTE I ALT	120	41	21	6	2	9	12	14	8	7	
AV DISSE: MED EGEN BOLIG	22	-	-	-	-	2	5	7	3	5	
MENN I ALT	69	20	18	6	2	6	6	6	3	2	
AV DISSE: MED EGEN BOLIG	14	-	-	-	-	1	4	5	2	2	
KVINNER I ALT	51	21	3	-	-	3	6	8	5	5	
AV DISSE: MED EGEN BOLIG	8	-	-	-	-	1	1	2	1	3	
GIFTE OG SEPARERTE I ALT	329	-	9	17	60	96	66	53	24	4	
AV DISSE: MED EGEN BOLIG	321	-	9	16	58	96	66	52	22	2	
MENN I ALT	165	-	2	7	29	47	33	32	12	3	
AV DISSE: MED EGEN BOLIG	161	-	2	6	28	47	33	32	11	2	
KVINNER I ALT	164	-	7	10	31	49	33	21	12	1	
AV DISSE: MED EGEN BOLIG	160	-	7	10	30	49	33	20	11	-	
FØR GIFTE I ALT	52	-	-	-	1	-	7	12	21	11	
AV DISSE: MED EGEN BOLIG	41	-	-	-	1	-	6	9	18	7	
MENN I ALT	14	-	-	-	-	-	-	1	8	5	
AV DISSE: MED EGEN BOLIG	12	-	-	-	-	-	-	1	7	4	
KVINNER I ALT	38	-	-	-	1	-	7	11	13	6	
AV DISSE: MED EGEN BOLIG	29	-	-	-	1	-	6	8	11	3	

TABELL 9. HUS, BOLIGER, ROM OG BOSATTE ETTER HUSTYPE

	PERMANENT BOLIGBYGG										PRO- VI- SOR- ISK BO- LIG- BYGG	FOR- RET- NING- BYGG M.V.	BYGG FOR FEL- LES- HUS- HOLD- NING	UOPP- GITT HUS- TYPE
	I ALT	I ALT	VA- NING- HUS TILKN. GARDS- DRIFT	FRITT- LIGG- ENDE ENE- BOLIG	ENE- BOLIG I REKKE, KJEDE, ATRIUM M.V.	ANNEN ENE- BOLIG	HORI- SON- TALT DELT TO- MANNS- BOLIG	ANNET SMAHUS	BLOKK					
HUS	214	210	84	120	-	-	4	2	-	-	4	-	-	
BOLIGER I ALT ...	225	221	89	120	-	-	8	4	-	-	4	-	-	
AV DISSE: BEBODDE	224	220	89	120	-	-	7	4	-	-	4	-	-	
ROM	1 165	1 150	493	617	-	-	27	13	-	-	15	-	-	
BOSATTE	653	639	261	350	-	-	:	:	-	-	14	-	-	
BOLIGER PR. HUS .	1,1	1,1	1,1	1,0	-	-	2,0	2,0	-	-	1,0	-	-	
ROM PR. BOLIG ...	5,2	5,2	5,5	5,1	-	-	3,9	3,3	-	-	3,8	-	-	
BOSATTE PR. BOLIG	2,9	2,9	2,9	2,9	-	-	:	:	-	-	3,5	-	-	
BOSATTE PR. ROM .	0,6	0,6	0,5	0,6	-	-	:	:	-	-	0,9	-	-	

TABELL 10. BEBODDE BOLIGER ETTER HUSTYPE OG BYGGEAR, OG HUS, ROM OG BOSATTE ETTER HUSETS BYGGEAR

HUSETS BYGGEAR	HUS	BEBODDE BOLIGER						ROM	BOSATTE	BE- BOD- DE BO- LIG- ER PR. HUS	BOSATTE				
		I ALT	I PERMANENTE BOLIGBYGG			I ANDRE BYGG	ROM				BOSATTE	ROM	PR. BO- LIG	PR. BO- LIG	PR. ROM
			I VANINGS- HUS I TILKN. TIL GARDSDRIFT OG I FRITTL. OG ENEBOLIGER	I ANDRE ENE- OG TO- MANNS- BOLIGER OG SMAHUS	I BLOKK- ER										
I ALT	214	224	220	209	11	-	4	1 165	653	1,0	5,2	2,9	0,6		
1900 OG FØR	36	36	36	36	-	-	-	192	106	1,0	5,3	2,9	0,6		
1901-1910	15	15	15	15	-	-	-	89	40	1,0	5,9	2,7	0,4		
1911-1920	10	11	10	10	-	-	1	50	34	1,1	4,5	3,1	0,7		
1921-1930	13	13	13	13	-	-	-	63	35	1,0	4,8	2,7	0,8		
1931-1940	28	29	28	28	-	-	1	160	77	1,0	5,5	2,7	0,5		
1941-1945	8	8	8	8	-	-	-	44	22	1,0	5,5	2,8	0,5		
1946-1950	22	25	25	21	4	-	-	125	70	1,1	5,0	2,8	0,6		
1951-1960	58	62	61	56	5	-	1	321	190	1,1	5,2	3,1	0,6		
1961-1970	24	25	24	22	2	-	1	121	79	1,0	4,8	3,2	0,7		
UOPPGITT	-	-	-	-	-	-	-	-	-	-	-	-	-		

TABELL 11. BEBODDE BOLIGER ETTER HUSTYPE OG TALLET PÅ ROM, OG BOSATTE ETTER TALLET PÅ ROM I BOLIGEN

TALLET PÅ ROM, EKSKL. KJØKKEN	BEBODDE BOLIGER						I ANDRE BYGG	I ALT	PR. ROM
	I ALT	I PERMANENTE BOLIGBYGG			I BLOKKER	I ANDRE BYGG			
		I VANINGS- HUS I TILKN. TIL GARDSDRIFT OG I FRITTL. OG ENEBOLIGER	I ANDRE ENE- OG TOMANNS- BOLIGER OG SMAHUS	I BLOKKER					
I ALT	224	220	209	11	-	4	653	0,6	
0 ROM ELLER UOPPGITT ..	-	-	-	-	-	-	-	-	
1 ROM I ALT	8	8	6	2	-	-	9	0,6	
MED KJØKKEN I ALT ...	7	7	5	2	-	-	:	:	
UNDER 6 KVM.	-	-	-	-	-	-	:	:	
6 KVM. OG MER	7	7	5	2	-	-	:	:	
UTEN KJØKKEN	1	1	1	-	-	-	:	:	
2 ROM I ALT	25	24	22	2	-	1	52	0,7	
MED KJØKKEN	25	24	22	2	-	1	52	0,7	
UTEN KJØKKEN	-	-	-	-	-	-	-	-	
3 ROM	35	32	27	5	-	3	98	0,7	
4 ROM	63	63	61	2	-	-	190	0,6	
5 ROM	56	56	56	-	-	-	170	0,5	
6 ROM	19	19	19	-	-	-	71	0,5	
7 ROM	10	10	10	-	-	-	32	0,4	
8 ROM OG MER	8	8	8	-	-	-	31	0,4	

TABELL 12. BEBODDE BOLIGER, ROM OG BOSATTE ETTER BOLIGTETTHET

	I ALT	BOSATTE PR. ROM, INKL. KJØKKEN PÅ 6 KVM. OG MER									0 ROM ELLER UOPP- GITT
		UNDER 0,25	0,25- 0,49	0,50- 0,74	0,75- 0,99	1,00- 1,24	1,25- 1,49	1,50- 1,74	1,75- 1,99	2,00 OG MER	
BEBODDE BOLIGER	224	18	73	70	28	23	9	3	-	-	-
ROM	1 165	108	398	369	147	97	37	9	-	-	-
BOSATTE	653	18	139	215	118	100	49	14	-	-	-
ROM PR. BOLIG	5,2	6,0	5,5	5,3	5,3	4,2	4,1	3,0	-	-	-
BOSATTE PR. BOLIG	2,9	1,0	1,9	3,1	4,2	4,3	5,4	4,7	-	-	-

TABELL 13. BEBODDE BOLIGER, ROM OG BOSATTE ETTER BOLIGENS UTSTYR

	I ALT	INNLAGT VANN I HUSET									IKKE INN- LAGT VANN I HUSET	UOPP- GITT
		EGET WC		FELLES WC		EGET ELLER FELLES WC OG UTEN BAD	UTEN WC		UTEN BAD			
		I ALT	EGET BAD	FELLES BAD	EGET BAD	FELLES BAD	WC OG UTEN BAD	EGET ELLER FELLES BAD				
										I ALT		
BEBODDE BOLIGER	224	215	106	-	-	1	4	15	89	9	-	
ROM	1 165	1 138	605	-	-	4	15	76	438	27	-	
BOSATTE	653	638	345	-	-	:	:	40	236	15	-	
ROM PR. BOLIG	5,2	5,3	5,7	-	-	4,0	3,8	5,1	4,9	3,0	-	
BOSATTE PR. BOLIG	2,9	3,0	3,3	-	-	:	:	2,7	2,7	1,7	-	
BOSATTE PR. ROM	0,6	0,6	0,6	-	-	:	:	0,5	0,5	0,6	-	

TABELL 14. BEBODDE BOLIGER, ROM OG BOSATTE ETTER EIER-/LEIERFORHOLDET TIL BOLIGEN

	I ALT	BOLIGINNEHAVEREN DISPONERER BOLIGEN SOM									TJEN- ESTE- ELLER FOR- PAK- TER- BOLIG	UOPP- GITT
		EIER	LEIEBOER						UTEN INN- SKOTT	UTEN INN- SKOTT		
			MED AKSJE/ANDEL			UTEN AKSJE/ANDEL						
			I ALT	MED INN- SKOTT	UTEN INN- SKOTT	I ALT	MED INN- SKOTT	UTEN INN- SKOTT				
BEBODDE BOLIGER ...	224	177	36	-	-	-	36	1	35	11	-	
ROM	1 165	949	156	-	-	-	156	5	151	60	-	
BOSATTE	653	520	90	-	-	-	90	:	:	43	-	
ROM PR. BOLIG	5,2	5,4	4,3	-	-	-	4,3	5,0	4,3	5,5	-	
BOSATTE PR. BOLIG	2,9	2,9	2,5	-	-	-	2,5	:	:	3,9	-	
BOSATTE PR. ROM ...	0,6	0,5	0,6	-	-	-	0,6	:	:	0,7	-	

TABELL 15. FOLKEMENGDEN ETTER ALDER, KJØNN OG TELLINGSKRETS


TELLINGSKRETS OG KJØNN	I ALT	ALDER									
		UNDER 7	7-15	16-19	20-24	25-29	30-39	40-49	50-59	60-69	70 OG OVER
KOMMUNEN I ALT	655	57	97	41	30	23	63	105	85	79	75
MENN I ALT	321	25	48	20	20	13	31	53	39	39	33
UGIFTE	142	25	48	20	18	6	2	6	6	6	5
GIFTE OG SEPARERTE	165	-	-	-	2	7	29	47	33	32	15
FØR GIFTE	14	-	-	-	-	-	-	-	-	1	13
KVINNER I ALT	334	32	49	21	10	10	32	52	46	40	42
UGIFTE	132	32	49	21	3	-	-	3	6	8	10
GIFTE OG SEPARERTE	164	-	-	-	7	10	31	49	33	21	13
FØR GIFTE	38	-	-	-	-	-	1	-	7	11	19
1 SANDUM	229	14	32	18	7	5	18	47	29	26	33
MENN	111	8	17	7	5	2	11	22	14	11	14
KVINNER	118	6	15	11	2	3	7	25	15	15	19
2 TARNBY	213	15	26	14	15	7	19	33	37	24	23
MENN	113	5	13	10	10	4	9	18	19	14	11
KVINNER	100	10	13	4	5	3	10	15	18	10	12
3 TRANDUM	211	28	39	9	8	11	26	25	18	29	18
MENN	96	12	18	3	5	7	11	13	6	14	7
KVINNER	115	16	21	6	3	4	15	12	12	15	11
UTEN FAST BOPEL I ALT	2	-	-	-	-	-	-	-	1	-	1
MENN	1	-	-	-	-	-	-	-	-	-	1
KVINNER	1	-	-	-	-	-	-	-	1	-	-

TABELL 16. PERSONER 16 ÅR OG OVER ETTER VIKTIGSTE KILDE TIL LIVSOPPHOLD, NÆRING, KJØNN OG TELLINGSKRETS

TELLINGSKRETS OG KJØNN	I ALT	VIKTIGSTE KILDE TIL LIVSOPPHOLD									
		INNTEKT AV EGET ARBEID									
		NÆRING									
		I ALT	JORD-, SKOG- BRUK, FISKE HVAL- FANGST	INDU- STRI M.V., BYGGE- OG ANL. VIRK- SOMHET	VARE- HANDEL	SAM- FERD- SEL	TJEN- ESTE- YTENDE NÆR- INGER	UOPP- GITT	PEN- SJON, TRYGD	FOR- HUSAR- MUE, LAN, STI- PEND M.V.	HJEM- MET, FORSØR- GET
KOMMUNEN I ALT	501	234	87	74	21	21	31	-	119	8	140
MENN	248	184	73	61	13	17	20	-	47	5	12
KVINNER	253	50	14	13	8	4	11	-	72	3	128
1 SANDUM	183	86	42	20	5	4	15	-	51	4	42
MENN	86	64	31	18	2	3	10	-	19	2	1
KVINNER	97	22	11	2	3	1	5	-	32	2	41
2 TARNBY	172	78	30	27	7	8	6	-	35	3	56
MENN	95	67	29	23	5	6	4	-	16	3	9
KVINNER	77	11	1	4	2	2	2	-	19	-	47
3 TRANDUM	144	69	15	27	9	9	9	-	32	1	42
MENN	66	53	13	20	6	8	6	-	11	-	2
KVINNER	78	16	2	7	3	1	3	-	21	1	40
UTEN FAST BOPEL I ALT	2	1	-	-	-	-	1	-	1	-	-
MENN	1	-	-	-	-	-	-	-	1	-	-
KVINNER	1	1	-	-	-	-	1	-	-	-	-

TABELL 17. HOVEDTALL FOR HUS OG BEBODDE BOLIGER I DE ENKELTE TELLINGSKRETSE


TELLINGSKRETS	HUS				BEBODDE BOLIGER							BO- SAT- TE PR. ROM
	I ALT	AV DISSE:			I ALT	AV DISSE MED:						
		VAN.HUS TILKN. GARDS- DRIFT, FRITTL. ENEBOL.	1946- 1960	1961- 1970		INNLAGT VANN I HUSET	EGET WC OG EGET BAD	WC OG BAD ELLERS	EGET ELLER FELLES WC OG UTEN BAD	EGET ELLER FELLES BAD OG UTEN WC		
KOMMUNEN I ALT	214	204	80	24	224	215	106	1	4	15	0,6	
1 SANDUM	74	71	27	9	76	72	39	-	-	7	0,5	
2 TARNBY	76	72	30	7	80	77	38	-	4	5	0,5	
3 TRANDUM	64	61	23	8	68	66	29	1	-	3	0,6	



KRETSFORTEGNELSE

Krets- nr.	Navnet på kretsen	Krets- type ¹⁾	Omfang
0	Uten fast bopel	0	..
1	Sandum	S	Gnr. 65 - 68 og 79.
2	Tårnby	S	Gnr. 69, 71 og 74-78.
3	Trandum	S	Gnr. 72 og 73.

1) S = Spredtbygd krets.



0121 RØMSKOG

