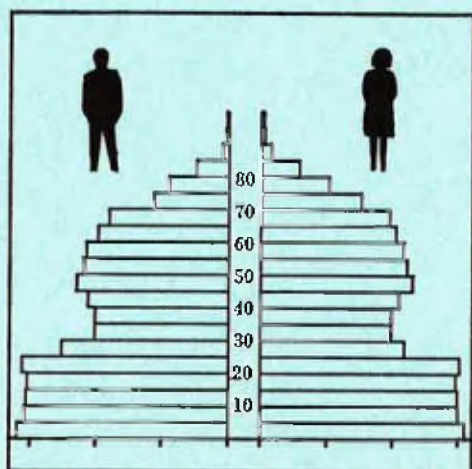


STATISTISKE KOMMUNEHEFTER



FOLKE- OG BOLIGTELLING

1. NOVEMBER 1970

1430 **GAULAR**

STATISTISK SENTRALBYRÅ
OSLO


STATISTISKE KOMMUNEHEFTER



FOLKE- OG BOLIGTELLING
1. NOVEMBER 1970

1430 GAULAR

STATISTISK SENTRALBYRÅ
OSLO 1973



FORORD

Den første statistikken utarbeidd på grunnlag av oppgaver til folketellingen i 1970, ble publisert i desember 1971 i heftet "Folkemengden etter alder og ekteskapelig status, 31. desember 1970".

I serien Statistiske kommunehefter legger Statistisk Sentralbyrå fram de viktigste resultater fra Folke- og bolig telling 1970 for hver enkelt kommune. Heftene vil bli utgitt fra midten av 1972 til siste halvdel av 1973. Da kontrollen av tellingsoppgavene ikke er avsluttet når kommuneheftene utarbeides, er tallene i disse heftene foreløpige.

Endelige tall for hele landet vil bli publisert i 6 hefter som ventes å bli utgitt i 1974. Disse publikasjonene vil også inneholde tabeller med geografiske fordelinger. I tillegg til de tabellene som blir trykt, vil det bli utarbeidd tabeller med mer detaljert statistikk. På grunnlag av tellingsresultatene vil det videre bli utarbeidd et bosettingskart og flere større spesialartikler.

Professor Hallstein Myklebost, Geografisk Institutt, Universitetet i Oslo, har vært Byråets konsulent i arbeidet med kretsinnvidlingen.

Statistisk Sentralbyrå, Oslo, 2. mai 1972

Petter Jakob Bjerve

Einar Jensen

INNHold

	Side
Prinsipper og definisjoner	7
1. Omfanget av Folke- og boligteiling 1970	7
2. Definisjon av personkjennemerker	7
3. Definisjon av familie- og husholdningstype	10
4. Definisjon av hus og bolig og hus- og boligkjennemerker	11
5. Inndelingen i tellingskretser	13

T a b e l l e r

1. Folkemengden ved folketellingene 1801-1970	16
2. Folkemengden etter kjønn og inntektstakernes viktigste kilde til livsopphold og næring ...	16
3. Personer 16 år og over etter yrkesaktivitet, kjønn og alder	16
4. Personer 16 år og over med minst 100 arbeidstimer etter yrkesstatus, arbeidstid, kjønn og næring/yrkesområde	17
5. Personer 16-69 år etter yrkesaktivitet, kjønn og høyeste utdanning	18
6. Yrkesaktive, skoleelever og studenter 16 år og over etter kjønn og arbeids-/skole-/studie- sted pr. 1. november 1970	19
7. Familier og personer etter familietype og husholdningstype	19
8. Personer 16 år og over med egen bolig etter alder, ekteskapelig status og kjønn	19
9. Hus, boliger, rom og bosatte etter hustype	20
10. Beboede boliger etter hustype og byggeår, og hus, rom og bosatte etter husets byggeår	20
11. Beboede boliger etter hustype og tallet på rom, og bosatte etter tallet på rom i boligen .	20
12. Beboede boliger, rom og bosatte etter boligtetthet	21
13. Beboede boliger, rom og bosatte etter boligens utstyr	21
14. Beboede boliger, rom og bosatte etter eier-/leierforholdet til boligen	21
15. Folkemengden etter alder, kjønn og tellingskrets	22
16. Personer 16 år og over etter viktigste kilde til livsopphold, næring, kjønn og tellings- krets	23
17. Hovedtall for hus og beboede boliger i de enkelte tellingskretser	24

V e d l e g g

1 a. Kretsfortegnelse	25
1 b. Inndelingen i sogn pr. 1. november 1970	25
2. Kartskisse over kretsinnndelingen	27

S t a n d a r d t e g n

- .. Oppgave mangler
- : Tall kan ikke offentliggjøres
- Null



PRINSIPPER OG DEFINISJONER

1. OMFANGET AV FOLKE- OG BOLIGTELLING 1970

Folketellingen omfatter alle personer (også utenlandske statsborgere) som ifølge Forskrifter av 20. januar 1970 om ordningen og føringen av folkeregistrene, var registrert som bosatt i Norge på tellingstidspunktet den 1. november 1970.

I boligteellingen har en med alle hus og privatboliger (privatleiligheter m.v.) hvor minst én person var registrert bosatt den 1. november 1970. Hus og boliger som var ubebodd eller som var bebodd bare av midlertidig tilstedeværende (f.eks. ugifte personer som oppholdt seg utenom foreldrenes hjem på grunn av studier), omfattes således ikke av tellingen. Heller ikke er boliger for forpleide i aldershjem, pleiehjem og barnehjem og for losjerende i pensjonater, hoteller o.l. med. Hus hvor alle eller en del av de registrert bosatte var forpleide eller losjerende, er derimot inkludert.

I avsnitt 2 er det gjort nærmere rede for bostedsbegrepet (det sted som en person skal regnes som bosatt) og i avsnitt 4 for hus- og boligbegrepet.

2. DEFINISJON AV PERSONKJENNEMERKER

Når ikke annet er nevnt, refererer personopplysningene seg til den 1. november 1970.

Bosted

Den enkelte person er i tellingen regnet å ha sitt bosted i den kommune og i den bolig hvor vedkommende var registrert som bosatt den 1. november 1970 ifølge forskriftene om ordningen og føringen av folkeregistrene. Hovedregelen er her at en person skal registreres som bosatt der hvor vedkommende regelmessig tar sin døgnhvile. De viktigste registreringsreglene er ellers:

Bostedsforhold	Skal registreres som bosatt i
Gift person som p.g.a. arbeid, studier, avtjening av verneplikt e.l. oppholder seg utenom ektefellenes felles bolig	Ektefellenes felles bolig
Ugift person som p.g.a. studier, skolegang eller avtjening av verneplikt oppholder seg utenom foreldrenes/forsørgers bolig	Foreldrenes/forsørgers bolig
Ugift person med eget arbeid og som vanligvis ikke bor hos foreldre/forsørger	Boligen der personen vanligvis bor
Person som p.g.a. ferie, besøk hos kjente, forretningsreise e.l. er fraværende fra boligen der vedkommende vanligvis bor	Boligen der personen vanligvis bor
Person som er forpleid i barnehjem, aldershjem, pleiehjem eller er satt bort i privat pleie	Barnehjemmet, aldershjemmet, pleiehjemmet eller boligen hvor personen er i pleie. (På grunn av registreringsvanker er imidlertid en del personer som var anbrakt i pleiehjem, registrert som bosatt i privatbolig på tellingstidspunktet.)
Person som er innlagt på sykehus eller anbrakt på arbeidsskole, arbeidsanstalt eller i fengsel	Boligen der personen var bosatt før innleggelsen eller anbringelsen

Personer som ikke kan henføres til en bestemt bolig, er regnet til gruppen "Uten fast bopel". Av registreringstekniske grunner har en imidlertid i tellingen også måttet ta med enkelte personer med fast bosted i denne gruppen. Personer uten fast bopel er som regel registrert som bosatt i den kommunen hvor de sist hadde fast bosted.

I det følgende er begrepet "Bosatt" brukt i samme betydning som begrepet "Registrert bosatt". Det er ikke som ved tidligere tellinger, hentet inn opplysninger om midlertidig bosted. Fra 1970-tellingen kan det derfor ikke gis oppgaver over den tilstedeværende befolkning.

Alder

I fordelingene etter alder er den enkelte person gruppert etter alder pr. 31. desember 1970 (1970 minus fødselsår), og ikke som ved tidligere tellinger etter alder på tellingstidspunktet.

Ekteskapelig status

Det er brukt fire hovedgrupperinger etter ekteskapelig status, nemlig ugifte, gifte, separerte og før gifte. Som før gifte er regnet skilte, enker og enkemenn.

Utdanning

Oppgavene over utdanning omfatter enkeltutdanninger på heltid av minst 5 måneders normal varighet og deltidsutdanninger av tilsvarende varighet. For personer med flere enkeltutdanninger, er den utdanning som har lengst samlet varighet (normal varighet av enkeltutdanningen tillagt varigheten av den forutdanning som kreves) regnet som høyeste utdanning. Av utdanninger med lik samlet varighet, er den som antas å være av størst yrkesmessig betydning, oppfattet som personens høyeste utdanning. Klassifiseringen er i samsvar med Standard for utdanningsgruppering (Statistisk Sentralbyrås Håndbøker, nr. 28). I tellingen er det imidlertid foretatt følgende tre-delning av standardens gymnasnivå (samlet utdanningsvarighet 10-12 år):

1. Utdanning på gymnasnivå I (10 år)
2. Utdanning på gymnasnivå II (11 år)
3. Utdanning på gymnasnivå III (12 år)

Videre er utvidet grunnskoleutdanning (10. frivillig år) i tellingen gruppert sammen med 9-årig grunnskole, mens den er skilt ut som egen gruppe under gymnasnivå i Standard for utdanningsgruppering.

Yrkesaktivitet

Som yrkesaktivitet er regnet alt arbeid mot vederlag, enten i form av lønn, inntekt av egen bedrift, naturalier e.l., inklusive arbeid som familiemedlem uten fast lønn i familiebedrift (f.eks. gårdsbruk, forretning m.v.), vernepliktstjeneste og tilsvarende pliktjeneste, men eksklusive husarbeid for egen familie.

I gruppen "Med yrkesaktivitet" er tatt med alle personer 16 år og over som utførte yrkesaktivitet i hele eller en del av perioden 1. november 1969 - 31. oktober 1970, også personer som begynte eller sluttet i arbeidslivet i denne perioden, deltidsarbeidere og elever og studenter som hadde hatt feriearbeid.

I tidligere tellinger er personer med inntekt av egen yrkesaktivitet som viktigste kilde til livsopphold, regnet til yrkesbefolkningen (personer med yrke). I disse tellingene avviker imidlertid definisjonen av yrkesaktivitet på enkelte punkter fra definisjonen som er gitt ovenfor. I 1970-tellingen er ikke en bestemt gruppe av personer regnet som yrkesbefolkning. Det er imidlertid gitt fordelinger etter viktigste kilde til livsopphold og etter arbeidstid.

Viktigste kilde til livsopphold

Personer 16 år og over er gruppert etter den kilde til livsopphold som var viktigst de siste 12 månedene før tellingstidspunktet.

Med inntekt av eget arbeid er ment inntekt av egen yrkesaktivitet.

"Pensjon, trygd" omfatter syketrygd, arbeidsløshetsstrygd, forsørgertrygd, uføretrygd, alderstrygd, yrkesskadetrygd, krigspensjon, bedriftspensjon o.l. Ektefeller som hadde hver sin pensjon som viktigste kilde til livsopphold, er begge gruppert under denne kilden til livsopphold. I disse tilfellene er således ikke den ene ektefellen regnet som forsørget eller å ha husarbeid i hjemmet som viktigste kilde til livsopphold.

Som formue, lån m.v. er også regnet føderåd, leieinntekt, forpaktningssinntekt, annen formuesinntekt og utbetalinger i samband med livsforsikring eller individuell pensjonsforsikring.

"Stipend m.v." omfatter foruten stipend, underhold fra andre enn privatpersoner (f.eks. stønader fra det offentlige, institusjoner eller bedrifter), unntatt pensjon og trygd.

I gruppen "Husarbeid i hjemmet, forsørget" er tatt med alle personer som ikke hadde en av kildene som er spesifisert foran, som den viktigste kilde til livsopphold.

Inntektstaker/Ikke-inntektstaker

Som inntektstakere er regnet personer 16 år og over med inntekt av eget arbeid; pensjon, trygd m.v.; formue, lån m.v. eller stipend m.v. som viktigste kilde til livsopphold. Tilsvarende er som ikke-inntektstakere regnet alle personer under 16 år og personer 16 år og over som under viktigste kilde til livsopphold er gruppert på "Husarbeid i hjemmet, forsørget". Husmødre som ikke var inntektstakere, er skilt ut som egen gruppe. Denne gruppen omfatter gifte kvinner 16 år og over med husarbeid i hjemmet som viktigste kilde til livsopphold.

I tabell 2 er ikke-inntektstakere gruppert etter samme kilde til livsopphold/næring som en inntektstaker i samme familie (definisjon av familieenheten er gitt i avsnitt 3). Denne inntektstakeren er valgt ut etter følgende prioritetsrekkefølge:

1. Mannlig ektefelle/far
2. Kvinnelig ektefelle/mor
3. Eldste sønn, nest eldste sønn osv.
4. Eldste datter, nest eldste datter osv.

Personer som tilhørte familie uten en eneste inntektstaker, er i tabell 2 gruppert under uoppgitt kilde til livsopphold.

Elever, studenter (tabell 5)

Som elever og studenter er i tabell 5 regnet personer som i løpet av de siste 12 måneder før tellingstidspunktet, gikk på skole eller studerte, uten hensyn til andre aktiviteter som f.eks. yrkesaktivitet.

Arbeidstid

Oppgavene over arbeidstid gjelder perioden 1. november 1969 - 31. oktober 1970 og omfatter tid som er gått med til yrkesaktivitet. Tid som er brukt til skolearbeid, studier og husarbeid for egen familie, er således ikke inkludert. Personer som i perioden hadde mindre enn i alt én måneds sykefravær, og ellers - bortsett fra ferie - arbeidet full dag hele perioden, er regnet å ha hatt heldagsarbeid.

Generelt om grupperingen etter næring, yrke og yrkesstatus

Personer 16 år og over med yrkesaktivitet er gruppert på næring etter arten av virksomheten til den bedrift som den enkelte arbeidet i hele tiden eller lengst tid de siste 12 måneder før tellingstidspunktet. Disse personene er videre gruppert på det yrke og den yrkesstatus som de hadde hele tiden eller lengst tid i bedriften i 12-månedersperioden.

Næring

Næringsgrupperingen er foretatt etter 1960-utgaven av Standard for næringsgruppering i offentlig norsk statistikk (Statistisk Sentralbyrås Håndbøker, nr. 9). Denne standarden er i samsvar med International Standard Industrial Classification of All Economic Activities (ISIC), Rev. 1.

Med begrepet "Industri m.v." som er brukt i tabelldelen, er ment næringene bergverksdrift m.v., industri og kraft- og vannforsyning m.v. Videre er som "Samferdsel" regnet næringene sjøtransport og annen samferdsel. Samlegruppen "Tjenesteytende næringer" omfatter finansinstitusjoner, eienomsdrift, offentlig administrasjon og forsvar, offentlig og privat tjenesteyting og personlig tjenesteyting. I tabell 4 er under "Annen tjenesteyting" tatt med næringsgrenene hotell- og restaurantdrift og vask, rensing og andre personlige tjenester.

Yrke

Yrkesgrupperingen er foretatt etter Standard for yrkesgruppering i offentlig norsk statistikk (utgitt av Arbeidsdirektoratet i 1965) som i prinsippet følger 1958-utgaven av International Standard Classification of Occupations (ISCO).

Yrkesstatus

I tellingen er det brukt følgende fire grupperinger etter yrkesstatus:

1. Ansatt
2. Selvstendig uten leid hjelp
3. Selvstendig med leid hjelp
4. Familienmedlem uten fast lønn i familiebedrift

Personer (også medeiere) som arbeide i firmaer organisert som aksjeselskap, andelslag eller annen selskapsform med begrenset ansvar, er alltid regnet som ansatte.

En person er regnet som selvstendig (med eller uten leid hjelp) dersom vedkommende drev firmaet alene for egen regning eller sammen med andre som medeier med ubegrenset ansvar (f.eks. i ansvarlig selskap). I de tilfelle hvor ektefeller arbeide i felles virksomhet (f.eks. gårdsbruk, forretning) som ikke var organisert som aksjeselskap e.l., er den ene ektefellen regnet som selvstendig og den andre som familiemedlem uten fast lønn i familiebedrift. Gruppen "Familie-medlem uten fast lønn i familiebedrift" omfatter ellers personer som arbeide i familie-virksomhet uten fast avtalt lønn og som verken var eier eller medeier i virksomheten. Et familiemedlem uten fast lønn kan imidlertid ha vederlag for arbeidet i form av kost og losji, andel av overskott e.l.

I tabell 4 er det gitt oppgaver over tallet på henholdsvis ansatte og selvstendige (med eller uten leid hjelp). Differansen mellom summer av disse tall og totaltall utgjør følgelig tallet på familiemedlemmer uten fast lønn i familiebedrift.

Arbeids-/skole-/studiested

Personer som pr. 1. november 1970 både hadde inntekt av eget arbeid og som gikk på skole eller studerte, er i tabell 6 gruppert som yrkesaktive og etter arbeidssted dersom arbeidstiden de foregående 12 månedene utgjorde minst 1 000 timer. I motsatt fall er de gruppert som skoleelever/studenter og etter skole-/studiested.

Som personer med annet arbeidssted er regnet personer som arbeide i flere kommuner, var til sjøs eller som arbeide i utlandet. Tilsvarende er personer som studerte i utlandet gruppert under annet studiested.

Egen bolig

Ektefeller som var bosatt i samme privatbolig og hvor minst én av ektefellene var boliginnehaver, er begge regnet å ha egen bolig. For øvrig er bare boliginnehaveren eller én av bolig-innehaverne gruppert under "Egen bolig". Forpleide i aldershjem, barnehjem og pleiehjem og losjerende i pensjonater og hoteller m.v. er aldri regnet å ha egen bolig.

Definisjon av begrepet "Boliginnehaver" er gitt i kapittel 4 under avsnittet "Eier-/leierforhold".

3. DEFINISJON AV FAMILIE OG HUSHOLDNINGSTYPE

Grupperingene på familie og husholdningstype refererer seg til tellingstidspunktet den 1. november 1970.

Familie

Til én og samme familie er regnet:

1. Ektepar og eventuelle ugifte barn registrert bosatt i samme privatbolig, aldershjem, pleiehjem, pensjonat, hotell e.l.
2. Far/mor med ugifte barn registrert bosatt i samme privatbolig, aldershjem, pleiehjem, pensjonat, hotell e.l.
3. Hver enkelt person som ikke hører inn under noen av de to gruppene som er spesifisert ovenfor (bl.a. personer uten fast bopel). Disse personene danner således hver for seg egen familie (familie med én person).

I familier med ektepar er også tatt med eventuelle ugifte barn av bare den ene ektefellen og ugifte adoptivbarn og stebarn, men ikke fosterbarn.

Av reglene som er nevnt ovenfor, går det fram at personer (f.eks. ektefeller) som ikke var registrert bosatt i samme privatbolig, aldershjem, pleiehjem, pensjonat, hotell e.l., aldri er gruppert under samme familie. Videre går det fram at gifte, separerte, skilte, enker og enkemenn ikke i noe tilfelle er regnet til samme familie som foreldrene. Når f.eks. et ektepar bor sammen med en skilt datter, danner ektefellene egen familie og datteren egen familie. Ellers kan nevnes at ugifte søsken som har felles bolig, men hvor ingen av foreldrene er bosatt, hver for seg er regnet som særskilt familie.

Husholdningstype

Det er skilt mellom tre hovedtyper av husholdning, nemlig privathusholdning, felleshusholdning og annen husholdning.

Gruppen "Privathusholdning" omfatter personer som var registrert som bosatt i privatbolig. Denne husholdningstypen er videre splittet opp etter tallet på familier i husholdningen. Som husholdningsenhet er her regnet bolighusholdning (som omfatter alle bosatte i samme bolig) og ikke kostholdning som ved tidligere tellinger.

Til felleshusholdning er regnet forpleide som var registrert bosatt i aldershjem, barnehjem og pleiehjem og losjerende som var registrert bosatt i pensjonat, hotell e.l.

Betjeningspersonale bosatt ved felleshusholdninger er alltid gruppert under privathusholdning. Det samme gjelder militært personell som var bosatt i militærforlegning.

Annen husholdning omfatter personer uten fast bopel.

4. DEFINISJON AV HUS OG BOLIG OG HUS- OG BOLIGKJENNEMERKER

Hus- og boligopplysningene refererer seg til den 1. november 1970.

Hus

Som eget hus er som hovedregel regnet bygg som fra kjeller til loft er atskilt fra andre bygg. Fra denne regelen er det gjort følgende to unntak:

1. Hver enkelt bolig i vertikalt delte tomannsboliger og i rekke, kjede, atrium og terrasse er alltid regnet som særskilt hus.
2. Selv om det fra kjeller til loft er skillevegg(er) uten gjennomgang, er henholdsvis horisontalt delte tomannsboliger som er bygd sammen i rekke e.l., og hver enkelt blokk regnet til ett og samme hus.

Som nevnt under avsnitt 1, omfatter tellingen alle hus hvor minst én person var registrert som bosatt den 1. november 1970.

Bolig

Til en bolig (leilighet m.v.) er som hovedregel regnet rom som er bygd (eller ombygd) til bruk for én person eller for flere personer med fellesskap i kost og losji, og hvor det er adkomst til rommene (rommet) uten å måtte gå gjennom en annen bolig. Avgrensingen av boligenhetene er ellers foretatt etter følgende spesielle regler:

1. En hybel med egen inngang (utenfra eller fra korridor, oppgang e.l.) og som er bygd i tilknytning til en bolig, er regnet som særskilt bolig bare når hybelboeren (hybelboerne) selv holdt kosten.
2. Hybler uten egen inngang er ikke skilt ut som særskilte boliger.
3. I hybelbygg o.l. er hver enkelt hybel regnet som egen bolig, også i de tilfelle flere hybler har felles gang, hall, bad og/eller kjøkken.
4. I bygg for felleshusholdning, i hus som er bygd i tilknytning til slike bygg og i militærforlegninger er hybler o.l. for ansatte regnet som særskilte boliger. Likeledes er rom som ble brukt av en ansatt med ektefelle og eventuelle barn, regnet til én og samme bolig.

Med privatbolig er i tellingen ment boliger som ikke er bebodd av forpleide i aldershjem, barnehjem og pleiehjem eller av losjerende i pensjonater, hoteller o.l. Boliger for ansatte (f.eks. sykepleiere) ved felleshusholdninger er således regnet som privatboliger. Det samme gjelder boliger for befal m.v. i militærforlegninger.

Som nevnt under avsnitt 1, omfatter tellingen alle privatboliger hvor minst én person var registrert bosatt den 1. november 1970. Som betegnelse på disse boligene er i tabelldelen brukt "Bebodde boliger". For de enkelte hus som er med i tellingen, er det imidlertid hentet inn oppgaver over samlet tall på privatboliger (inkl. ubebodde boliger og boliger med bare midlertidig bosatte). Tallene på boliger i alt i tabell 9 gjelder disse boligene.

Rom

Oppgavene over tall på rom refererer seg til boliger som er med i tellingen, og omfatter beboelsesrom på 6 m² eller mer som kan nyttes året rundt. Bortsett fra i tabell 11, er også kjøkken på 6 m² eller mer inkludert. Entré, hall, bad, alkove, hems og rom som bare nyttes i næringsvirksomhet (f.eks. kontor) er ikke med.

Bosatte

Tallene på bosatte omfatter personer registrert som bosatt i privatboliger og således ikke personer som er regnet til felleleshusholdning og personer uten fast bopel.

Hustype

Som våningshus i tilknytning til gårdsdrift er - uansett hustype ellers - regnet hus hvor gårdbrukeren selv, forpakter eller kårfolk var bosatt, men ikke hus for gårdsarbeidere og hus på nedlagte bruk.

Hustypen "Frittliggende enebolig" omfatter hus med én bolig og med minst en halv meters avstand til nærmeste hus (unntatt garasje o.l.).

Til gruppen "Enebolig i rekke, kjede, atrium m.v." er også regnet husenhetene i vertikalt delte tomannsboliger.

Horisontalt delt tomannsbolig er hus med to vanlige leiligheter (som kan ha ulik størrelse) og hvor den ene leiligheten ligger i en etasje over den annen.

Hustypen "Annet småhus" omfatter hus med inntil 2½ etasjer (ekskl. underetasje), unntatt våningshus i tilknytning til gårdsdrift, eneboliger og horisontalt delte tomannsboliger. Hus som har én eller to vanlige leiligheter og hybelleilighet som er skilt ut som egen bolig, er også gruppert under denne hustypen.

Som blokk er regnet hus med 3 etasjer (ekskl. underetasje) eller mer.

Provisorisk boligbygg er hus m.v. som helt eller delvis er tatt i bruk til bolig for 10 år eller mindre (inkl. campingvogn, båter, telt, gammer o.l.).

Gruppen "Forretningsbygg m.v." omfatter hus hvor halvparten eller mindre av golvarealet nyttes til privatboliger, unntatt bygg for felleleshusholdning. Hus med to etasjer og hvor det er forretning i første etasje og bolig i annen etasje, er alltid gruppert under denne hustypen.

Som bygg for felleleshusholdning er regnet hus hvor det for bosatte og/eller midlertidig tilstedeværende er organisert felleleshusholdning. Hus i studentbyer o.l. er imidlertid aldri gruppert her. Av avgrensingsregler som det er gjort rede for under andre avsnitt, går det fram at oppgaver over tall på boliger, rom og bosatte i bygg for felleleshusholdning, bare omfatter privatboliger og rom og bosatte i disse boligene.

Byggeår

Som byggeår er for det enkelte hus regnet det år da minst halvparten av boligene i huset var ferdige til innflytning. Hus som er ombygd, er gruppert etter opprinnelig byggeår.

WC, bad

Boliger med eget wc/eget bad omfatter boliger med wc/bad som bare de bosatte i boligen har rett til å nytte, uten hensyn til om wc/bad ligger i eller utenfor boligen. Som boliger med felles wc/felles bad er regnet boliger som har wc/bad felles med en eller flere andre boliger.

Eier-/leierforhold

Personer med råderett over boligen som de er bosatt i (eier, leier den e.l.), er regnet som boliginnehavere.

Boliginnehavere (f.eks. medlemmer av borettslag) med aksje eller andel som gir boret til boligen, er alltid regnet som leieboere med aksje/andel, også i de tilfelle det er betalt innskott som er høyere enn pålydende verdi av aksjen/andelen.

Leieboere med innskott er boliginnehavere som har betalt innskott (f.eks. obligasjonsinnskott) for å leie boligen, men ikke leieboere som bare har betalt forskott på husleie.

Boliginnehavere som disponerer boligen vederlagsfritt eller som kårbolig, er regnet som leieboere.

En boliginnehaver er regnet å disponere boligen som tjenestebolig når den er stilt til disposisjon i samband med tjenesteforhold på vilkår av at boligen må fraflyttes når tjenesteforholdet opphører, uten hensyn til om det betales husleie eller ikke. Boliger som boliginnehaveren har aksje, andel eller innskott i, er imidlertid aldri regnet som tjenestebolig.

Gjennomsnittstall

Boliger pr. hus er lik tallet på privatboliger i hus som er med i tellingen (inkl. ubeboede boliger og boliger med bare midlertidig tilstedeværende) dividert med tallet på hus som er med i tellingen.

Bebodde boliger pr. hus er lik tallet på privatboliger som er med i tellingen dividert med tallet på hus som er med i tellingen.

Rom pr. bolig er lik tallet på rom (inkl. kjøkken på 6 m² eller mer) i privatboliger som er med i tellingen dividert med tallet på disse boligene.

Bosatte pr. bolig er lik tallet på bosatte i privatboliger dividert med tallet på privatboliger som er med i tellingen.

Bosatte pr. rom er lik tallet på bosatte i privatboliger dividert med tallet på rom (inkl. kjøkken på 6 m² eller mer) i privatboliger som er med i tellingen.

5. INNDELINGEN I TELLINGSKRETSE

For områder som i 1960 tilhørte herredskommune, er kretsinnstillingen foretatt av Byrådet og etter de samme retningslinjer som i 1960-telling. Følgende hovedregler er lagt til grunn for innstillingen:

1. En tellingskrets bør være mest mulig ensartet når det gjelder kommunikasjonsforhold, næringsstruktur og befolkningsutvikling.
2. Kretsgrenser må ikke skjære sogne- eller kommunegrenser.
3. En krets skal bestå enten bare av ett tettbygd strøk, del av tettbygd strøk eller av spredtbygd strøk. Som tettbygd strøk regnes områder med minst 200 bosatte på tellings-tidspunktet og hvor avstanden mellom bolighusene som regel ikke overstiger 50 meter. En hussamling som ligger mer enn 50 meter fra en tettbebyggelse, er imidlertid regnet som en del av det tettbygde strøket dersom hussamlingen naturlig hører sammen med tettbebyggelsen. Andre områder er regnet som spredtbygde strøk og er delt videre opp i tellingskretser.

I 1970-telling er det for områder som i 1960 tilhørte herredskommune, bare foretatt følgende endringer i kretsinnstillingen som da ble brukt:

1. Når regulering av kommune- eller sognegrenser førte til at en 1960-krets falt inn under mer enn én kommune eller ett sogn i 1970, er kretsen delt videre opp slik at kretsgrenser ikke skjærer kommune- eller sognegrenser.
2. Grensene for tettbygde strøk (og dermed for tettbygde kretser) er justert i samsvar med bosettingen pr. 1. november 1970 etter reglene for avgrensning av disse strøkene.
3. I de tilfelle avgrensingen i 1960-telling av spredtbygde kretser ikke var i samsvar med reglene for kretsinnstilling, er grensene justert i 1970-telling.

Innstillingen i tellingskretser av områder som i 1960 tilhørte bykommune, er foretatt av folke-registrene i samråd med kommunale myndigheter. I flere tilfelle er kretsinnstillingen for disse områdene ikke den samme som i 1960-telling. I begge tellingene er imidlertid grensene fastlagt slik at de ikke skjærer kommune- eller sognegrenser og at en krets består enten bare av tettbygd strøk eller bare av spredtbygd strøk (avgrenset etter reglene som er nevnt ovenfor).

Tettbygde strøk i områder som i 1960 tilhørte herredskommune, er vanligvis ikke delt opp i flere kretser. Byområder er imidlertid alltid regnet til flere kretser.

I vedlegg 1 a er det gitt en kretsfortegnelse og i vedlegg 2 en kartskisse over kretsinn-
delingen. En oversikt som viser hvilke tellingskretser som inngår i de enkelte sogn, er gitt i ved-
legg 1 b.

TABELLER

TABELL 1. FOLKEMENGDEN VED FOLKETELLINGENE 1801-1970

ÅR	FOLKE- MENGDEN	ÅR	FOLKE- MENGDEN	ÅR	FOLKE- MENGDEN	ÅR	FOLKE- MENGDEN	ÅR	FOLKE- MENGDEN	ÅR	FOLKE- MENGDEN
1801 ..	2 131	1835 ..	2 797	1865 ..	3 450	1900 ..	3 529	1930 ..	3 216	1960 ..	2 857
1815 ..	2 252	1845 ..	3 064	1875 ..	3 541	1910 ..	3 401	1946 ..	3 234	1970 ..	2 606
1825 ..	2 538	1855 ..	3 104	1890 ..	3 690	1920 ..	3 255	1950 ..	3 041		

TABELL 2. FOLKEMENGDEN ETTER KJØNN OG INNTEKTSTAKERNES VIKTIGSTE KILDE TIL LIVSOPPHOLD OG NÆRING

VIKTIGSTE KILDE TIL LIVSOPPHOLD OG NÆRING	I ALT	MENN	KVIN- NER	INN- TEKTS- TAKERE	IKKE-INNTEKTSTAKERE					
					I ALT	HUS- MØCRE	ANDRE			
							I ALT	AV DISSE:		16-24 ÅR
								UNDER 16 ÅR		
I ALT	2 606	1 349	1 257	1 518	1 088	301	787	636	128	
INNTEKT AV EGET ARBEID I ALT ..	1 942	1 091	851	926	1 016	284	732	612	118	
JCRCBRUK OG SKOGBRUK M.V.	931	521	410	455	476	127	349	292	56	
FISKE M.V. OG HVALFANGST										
INDUSTRI M.V.	238	140	98	96	142	39	103	91	12	
BYGGE- OG ANLEGGSVIRKSOMHET ..	303	191	112	134	169	54	115	98	16	
VARERHANDEL	103	57	46	50	53	12	41	35	6	
SAMFERDSEL	127	77	50	60	67	20	47	33	14	
TJENESTEYTENDE NÆRINGER	240	105	135	131	109	32	77	63	14	
UOPPGITT NÆRING	-	-	-	-	-	-	-	-	-	
PENSJON, TRYGD	579	211	368	530	49	17	32	16	7	
FORMUE, LAN M.V.	25	15	10	25	-	-	-	-	-	
STIPEND M.V.	37	24	13	37	-	-	-	-	-	
UOPPGITT	23	8	15	-	23	-	23	8	3	

TABELL 3. PERSONER 16 ÅR OG OVER ETTER YRKESAKTIVITET, KJØNN OG ALDER

KJØNN OG ALDER	I ALT	UTEN YRKES- AKTI- VITET	MED YRKESAKTIVITET						
			I ALT	ARBEIDSTID I TIMER					UOPP- GITT
				UNDER 100	100- 499	500- 999	1 000 OG MER		
							I ALT	AV DISSE: HELDAGS- ARBEID	
I ALT	1 970	769	1 201	5	103	225	868	677	-
16-19	165	102	63	3	22	15	23	16	-
20-24	157	55	102	-	10	8	84	69	-
25-59	938	161	777	1	48	134	594	464	-
60-66	246	82	164	-	7	31	126	95	-
67-69	86	47	39	-	2	12	25	24	-
70 OG OVER	378	322	56	1	14	25	16	9	-
MENN I ALT	1 008	251	757	4	34	53	666	597	-
16-19	95	53	42	3	13	9	17	11	-
20-24	90	20	70	-	6	2	62	51	-
25-59	508	23	485	1	6	19	459	423	-
60-66	115	16	99	-	1	6	92	81	-
67-69	41	15	26	-	-	4	22	22	-
70 OG OVER	159	124	35	-	8	13	14	9	-
KVINNER I ALT	962	518	444	1	69	172	202	80	-
16-19 I ALT	70	49	21	-	9	6	6	5	-
AV DISSE: GIFTE ...	3	2	1	-	-	-	-	-	-
20-24 I ALT	67	35	32	-	4	6	22	18	-
AV DISSE: GIFTE ...	38	25	13	-	1	5	7	4	-
25-59 I ALT	430	138	292	-	42	115	135	41	-
AV DISSE: GIFTE ...	350	104	246	-	41	101	104	25	-
60-66	131	66	65	-	6	25	34	14	-
67-69	45	32	13	-	2	8	3	2	-
70 OG OVER	219	198	21	1	6	12	2	-	-

TABELL 4. PERSONER 16 ÅR OG OVER MED MINST 100 ARBEIDSTIMER ETTER YRKESSTATUS, ARBEIDSTID, KJØNN OG NÆRING/YRKESOMRÅDE

NÆRING/YRKESOMRÅDE	AV DISSE:					ARBEIDSTID I TIMER					
	I ALT	SELV- AN- SATTE		MENN	KVIN- NER	100-999			1 000 OG MER		
						I ALT	MENN	KVIN- NER	I ALT	MENN	KVIN- NER
I ALT	1 196	140	389	753	443	328	87	241	868	666	202

NÆRING											
JØRDBRUK	690	18	315	374	316	264	54	210	426	320	106
SKOGBRUK M.V.	4	4	-	4	-	3	3	-	1	1	-
FISKE M.V., HVALFANGST	1	-	1	1	-	:	:	-	:	:	-
BERGVERKSDRIFT M.V.	2	2	-	2	-	:	:	-	:	:	-
INDUSTRI	89	78	10	83	6	7	5	2	82	78	4
BYGGE- OG ANLEGGSVIRKS.	141	109	32	138	3	18	18	-	123	120	3
KRAFT-, VANNFORS. M.V.	8	8	-	7	1	:	:	:	:	6	:
VAREHANDEL	57	33	17	29	28	8	1	7	49	28	21
FINANSINSTITUSJONER ...	9	9	-	6	3	2	-	2	7	6	1
EIENDOMSDRIFT	-	-	-	-	-	-	-	-	-	-	-
SJØTRANSPORT	12	12	-	12	-	-	-	-	12	12	-
ANNEN SAMFERSEL	49	39	9	39	10	2	1	1	47	38	9
OFF. ADM. OG FORSVAR ..	24	24	-	18	6	3	-	3	21	18	3
OFF. OG PRIV. TJ.YTING	84	81	3	37	47	12	3	9	72	34	38
LØNT HUSARBEID	16	16	-	-	16	5	-	5	11	-	11
ANNEN TJENESTEYTING ...	10	7	2	3	7	3	:	:	7	:	:
UOPPGITT	-	-	-	-	-	-	-	-	-	-	-

1											
YRKESOMRÅDE											
TEKNISK, VITENSKAPELIG, HUMANISTISK OG KUNST- NERISK ARBEID I ALT ...	65	63	2	34	31	10	4	6	55	30	25
TEKNISK ARBEID	3	3	-	3	-	1	1	-	2	2	-
MEDISINSK ARBEID	4	4	-	3	1	1	:	:	3	:	:
SYKEPLEIE- OG ANNET PLEIEARBEID	12	12	-	-	12	1	-	1	11	-	11
PEDAGOGISK ARBEID ...	33	33	-	18	15	6	2	4	27	16	11
ADM.- OG FORVALTNINGS- ARB., BEDR.- OG ORGANI- SASJONSLEDELSE I ALT ..	12	8	4	8	4	:	-	:	:	8	:
OFFENTLIG ADM.- OG FORVALTNINGSARBEID ..	6	6	-	4	2	:	-	:	:	4	:
BEDR. OG ORG.LEDELSE	6	2	4	4	2	:	-	:	:	4	:
KONTORARBEID	21	19	-	12	9	3	-	3	18	12	6
HANDELSARBEID I ALT ...	53	30	17	25	28	8	1	7	45	24	21
GROSSISTER OG DETALJISTER	17	-	17	14	3	1	-	1	16	14	2
HANDELSREISENDE- OG AGENTURARBEID	3	3	-	3	-	-	-	-	3	3	-
HANDELSARB. FRA KONT. OG DETALJHANDELSARB.	32	26	-	7	25	7	1	6	25	6	19
JØRDBRUKS-, SKOGBRUKS- OG FISKEARBEID	695	22	316	379	316	267	57	210	428	322	106
GRUVE- OG SPRENGNINGS- ARBEID M.M.	4	4	-	4	-	-	-	-	4	4	-
TRANSPORT- OG KOMMUNI- KASJONSARBEID I ALT ...	70	60	9	60	10	3	2	1	67	58	9
VEGTRAFIKKARBEID	39	29	9	39	-	2	2	-	37	37	-
POST- OG TELEKOM.ARB.	13	13	-	4	9	1	-	1	12	4	8
INDUSTRI-, BYGGE- OG ANLEGG SARBEID I ALT ...	225	185	40	220	5	25	23	2	200	197	3
JERN- OG MET.VAREARB.	19	15	4	19	-	2	2	-	17	17	-
ELEKTROARBEID	15	14	1	15	-	1	1	-	14	14	-
TREARBEID	58	39	19	58	-	10	10	-	48	48	-
NÆRINGSMIDDELARBEID .	20	20	-	16	4	5	3	2	15	13	2
KJEMISK PROSESSAR- BEID, TREFØREDLINGS- OG PAPIRARBEID	8	8	-	8	-	-	-	-	8	8	-
LASTE-, LOSSE- OG LAGERARBEID	6	6	-	6	-	-	-	-	6	6	-
SERVICEARBEID I ALT ...	47	45	1	7	40	12	-	12	35	7	28
SIVILT OVERVAKNINGS- OG TRYGGINGSARBEID ..	3	3	-	3	-	-	-	-	3	3	-
HOTELL- OG RESTAU- RANTARBEID, HUSARBEID	25	24	-	-	25	5	-	5	20	-	20
VAKTMESTER- OG RENGJØRINGSARBEID ...	16	16	-	4	12	5	-	5	11	4	7
MILITÆRT ARBEID	4	4	-	4	-	-	-	-	4	4	-
UOPPGITT	-	-	-	-	-	-	-	-	-	-	-

1 BARE ET UTVALG AV YRKESOMRÅDER ER SPESIFISERT

TABELL 5. PERSONER 16-69 ÅR ETTER YRKESAKTIVITET, KJØNN OG HØYESTE UTDANNING

KJØNN OG HØYESTE UTDANNING	I ALT	UTEN YRKESAKTIVITET, ARBEIDSTIMER UNDER 100 TIMER ELLER UOPPGITT		MED 100 ARBEIDSTIMER ELLER MER					1 000 TIMER OG MER
		AV DISSE: I ALT	ELEVER, STU- DENTER	100-499 TIMER		500-999 TIMER			
				I ALT	AV DISSE: ELEVER, STU- CENTER	I ALT	AV DISSE: ELEVER, STU- DENTER		
I ALT	1 592	451	143	1 141	89	28	200	20	852
MENN I ALT	849	131	84	718	26	16	40	13	652
UNGDOMSSKOLENIVA, 7-9 ÅR, I ALT ..	597	80	36	517	14	6	32	8	471
7-ÅRIG FOLKESKOLE	301	35	2	266	3	-	15	-	248
ALLMENT FAGFELT ELLERS	169	41	33	128	7	5	13	8	108
ADMINISTRASJON OG ØKONOMI	24	1	-	23	1	-	-	-	22
INDUSTRI, HÅNDVERK OG TEKNIKK ..	93	3	1	90	3	1	4	-	83
JORDBRUK, SKOGBRUK OG FISKE ..	8	-	-	8	-	-	-	-	8
TJENESTEYTING OG FORSVAR	-	-	-	-	-	-	-	-	-
GYMNASNIVA I, 10 ÅR, I ALT	154	18	18	136	7	6	5	3	124
ALLMENT FAGFELT	40	16	16	24	6	6	2	2	16
ADMINISTRASJON OG ØKONOMI	-	-	-	-	-	-	-	-	-
INDUSTRI, HÅNDVERK OG TEKNIKK ..	12	1	1	11	-	-	-	-	11
SAMFERDSEL	5	1	1	4	-	-	-	-	4
JORDBRUK, SKOGBRUK OG FISKE	90	-	-	90	1	-	3	1	86
TJENESTEYTING OG FORSVAR	6	-	-	6	-	-	-	-	6
GYMNASNIVA II,III, 11-12 ÅR, I ALT	53	25	24	28	4	3	-	-	24
ALLMENT FAGFELT	32	23	23	9	3	3	-	-	6
ADMINISTRASJON OG ØKONOMI	-	-	-	-	-	-	-	-	-
INDUSTRI, HÅNDVERK OG TEKNIKK ..	14	2	1	12	1	-	-	-	11
SAMFERDSEL	5	-	-	5	-	-	-	-	5
HELSEVERN	-	-	-	-	-	-	-	-	-
TJENESTEYTING OG FORSVAR	-	-	-	-	-	-	-	-	-
UNIVERSITETS- OG HØGSKOLENIVA I, 13-14 ÅR, I ALT	18	2	1	16	-	-	1	1	15
UNDERVISNING	12	2	1	10	-	-	-	-	10
ADMINISTRASJON, ØKONOMI, SAMFUNNSVITENSKAP OG JUS	-	-	-	-	-	-	-	-	-
NATURVITENSKAP OG TEKNIKK	6	-	-	6	-	-	1	1	5
UNIVERSITETS-, HØGSKOLENIVA II,III OG FORSKERNIVA, ØVER 14 ÅR, I ALT	23	2	2	21	1	1	2	1	18
UNDERVISNING	8	-	-	8	-	-	1	-	7
NATURVITENSKAP OG TEKNIKK	4	1	1	3	1	1	1	1	1
UOPPGITT ELLER INGEN UTDANNING ...	4	4	3	-	-	-	-	-	-
KVINNER I ALT	743	320	59	423	63	12	160	7	200
UNGDOMSSKOLENIVA, 7-9 ÅR, I ALT ..	608	267	36	341	49	4	136	3	156
7-ÅRIG FOLKESKOLE	286	138	1	148	21	-	65	-	62
ALLMENT FAGFELT ELLERS	187	88	34	99	15	4	40	3	44
ADMINISTRASJON OG ØKONOMI	25	10	-	15	2	-	4	-	9
INDUSTRI, HÅNDVERK OG TEKNIKK ..	19	7	-	12	2	-	5	-	5
HELSEVERN	-	-	-	-	-	-	-	-	-
TJENESTEYTING OG FORSVAR	88	23	1	65	9	-	22	-	34
GYMNASNIVA I, 10 ÅR, I ALT	74	32	14	42	4	3	18	3	20
ALLMENT FAGFELT	63	29	14	34	:	:	:	3	16
ADMINISTRASJON OG ØKONOMI	-	-	-	-	-	-	-	-	-
SAMFERDSEL	3	1	-	2	:	-	:	-	:
HELSEVERN	4	1	-	3	-	-	1	-	2
TJENESTEYTING OG FORSVAR	-	-	-	-	-	-	-	-	-
GYMNASNIVA II,III, 11-12 ÅR, I ALT	33	15	6	18	6	3	3	-	9
ALLMENT FAGFELT	13	7	5	6	4	3	-	-	2
ADMINISTRASJON OG ØKONOMI	-	-	-	-	-	-	-	-	-
INDUSTRI, HÅNDVERK OG TEKNIKK ..	3	-	-	3	-	-	1	-	2
HELSEVERN	12	5	-	7	:	-	:	-	4
TJENESTEYTING OG FORSVAR	3	2	-	1	:	-	:	-	:
UNIVERSITETS- OG HØGSKOLENIVA I, 13-14 ÅR, I ALT	20	5	2	15	3	1	2	1	10
UNDERVISNING	12	2	1	10	:	:	:	1	7
ADMINISTRASJON, ØKONOMI, SAMFUNNSVITENSKAP OG JUS	3	1	-	2	:	-	:	-	:
NATURVITENSKAP OG TEKNIKK	-	-	-	-	-	-	-	-	-
UNIVERSITETS-, HØGSKOLENIVA II,III OG FORSKERNIVA, ØVER 14 ÅR, I ALT	6	-	-	6	-	-	1	-	5
UNDERVISNING	4	-	-	4	-	-	-	-	4
ADMINISTRASJON, ØKONOMI, SAMFUNNSVITENSKAP OG JUS	-	-	-	-	-	-	-	-	-
NATURVITENSKAP OG TEKNIKK	-	-	-	-	-	-	-	-	-
UOPPGITT ELLER INGEN UTDANNING ...	2	1	1	1	1	1	-	-	-

1 BARE ET UTVALG AV FAGOMRADER ER SPESIFISERT UNDER DE ENKELTE UTDANNINGSNIVAER

TABELL 6. YRKESAKTIVE, SKOLEELEVER OG STUDENTER 16 ÅR OG OVER ETTER KJØNN OG ARBEIDS-/SKOLE-/STUDIESTED PR. 1. NOVEMBER 1970

ARBEIDS-/SKOLE-/STUDIESTED	I ALT	1 YRKESAKTIVE			2 SKOLEELEVER OG STUDENTER		
		I ALT	MENN	KVINNER	I ALT	MENN	KVINNER
I ALT	1 313	1 142	720	422	171	103	68
I KOMMUNEN	1 006	975	565	410	31	17	14
FØRDE	81	40	35	5	41	23	18
HØYANGER	33	31	31	-	2	2	-
BERGEN	27	2	1	1	25	17	8
GLOPPEN	24	-	-	-	24	19	5
OSLO	8	-	-	-	8	7	1
TRONDHEIM	7	-	-	-	7	6	1
ANDRE KOMMUNER I FYLKET	36	22	20	2	14	3	11
ANDRE KOMMUNER UTENFOR FYLKET ...	20	2	2	-	18	8	10
ANNET STED	71	70	66	4	1	1	-

1 EKSKL. PERSONER SOM AVTJENTE VERNEPLIKTSTJENESTE OG YRKESAKTIVE SOM IKKE HAR OPPGITT ARBEIDSSTED

2 EKSKL. SKOLEELEVER OG STUDENTER SOM IKKE HAR OPPGITT SKOLE-/STUDIESTED

TABELL 7. FAMILIER OG PERSONER ETTER FAMILIETYPPE OG HUSHOLDNINGSTYPE

HUSHOLDNINGSTYPE	I ALT		FAMILIER MED TO ELLER FLERE PERSONER							
	FAMI- LIER	PER- SONER	FAMI- LIER MED EN PER- SON	I ALT		EKTE- PAR LTER UGIFTE BARN	EKTEPAR MED UGIFTE BARN		MOR ELLER FAR MED UGIFTE BARN	
				FAMI- LIER	PER- SONER		FAMI- LIER	PER- SONER	FAMI- LIER	PER- SONER
I ALT	1 050	2 606	437	613	2 169	171	378	1 656	64	171
PRIVATHUSHOLDNING I ALT ..	1 015	2 571	402	613	2 169	171	378	1 656	64	171
MED EN FAMILIE	574	1 675	142	432	1 533	121	266	1 173	45	118
MED TO FAMILIER	326	732	166	160	566	42	100	433	18	49
MED FLERE FAMILIER	115	164	94	21	70	8	12	50	1	4
FELLES HUSHOLDNING	35	35	35	-	-	-	-	-	-	-
ANNEN HUSHOLDNING	-	-	-	-	-	-	-	-	-	-

TABELL 8. PERSONER 16 ÅR OG OVER MED EGEN BOLIG ETTER ALDER, EKTESKAPELIG STATUS OG KJØNN

EKTESKAPELIG STATUS OG KJØNN	I ALT	ALDER								
		16-19	20-24	25-29	30-39	40-49	50-59	60-69	70-79	80 OG OVER
PERSONER 16 ÅR OG OVER I ALT ...	1 970	165	157	108	198	295	337	332	240	138
AV DISSE: MED EGEN BOLIG	1 289	-	43	53	146	252	300	270	165	60
MENN I ALT	1 008	95	90	64	113	153	178	156	102	57
AV DISSE: MED EGEN BOLIG	652	-	12	22	76	127	161	138	84	32
KVINNER I ALT	962	70	67	44	85	142	159	176	138	81
AV DISSE: MED EGEN BOLIG	637	-	31	31	70	125	139	132	81	28
UGIFTE I ALT	641	161	103	44	51	69	62	77	49	25
AV DISSE: MED EGEN BOLIG	143	-	4	3	11	30	31	39	20	5
MENN I ALT	382	94	75	35	40	51	38	32	13	4
AV DISSE: MED EGEN BOLIG	98	-	2	2	11	27	23	21	9	3
KVINNER I ALT	259	67	28	9	11	18	24	45	36	21
AV DISSE: MED EGEN BOLIG	45	-	2	1	-	3	8	18	11	2
GIFTE OG SEPARERTE I ALT	1 109	4	53	64	146	219	259	214	116	34
AV DISSE: MED EGEN BOLIG	1 031	-	39	50	134	216	255	206	105	26
MENN I ALT	554	1	15	29	72	101	135	111	65	25
AV DISSE: MED EGEN BOLIG	515	-	10	20	64	100	134	106	61	20
KVINNER I ALT	555	3	38	35	74	118	124	103	51	9
AV DISSE: MED EGEN BOLIG	516	-	29	30	70	116	121	100	44	6
FØR GIFTE I ALT	220	-	1	-	1	7	16	41	75	79
AV DISSE: MED EGEN BOLIG	115	-	-	-	1	6	14	25	40	29
MENN I ALT	72	-	-	-	1	1	5	13	24	28
AV DISSE: MED EGEN BOLIG	39	-	-	-	1	-	4	11	14	9
KVINNER I ALT	148	-	1	-	-	6	11	28	51	51
AV DISSE: MED EGEN BOLIG	76	-	-	-	-	6	10	14	26	20

TABELL 9. HUS, BOLIGER, ROM OG BOSATTE ETTER HUSTYPE

	PERMANENT BCLIGBYGG										PRO- VI- SOR- BO- LIG- BYGG	FOR- RET- NINGS- BYGG M.V.	BYGG FOR- FEL- LES- HUS- HOLD- NING	UDPP- GITT HUS- TYPE
	I ALT	I ALT	VÅ- NINGS- HUS I TILKN. TIL GARDS- DRIFT	FRITT- LIGG- ENDE BOLIG	ENE- BOLIG I REKKE, KJEDE, ATRIUM M.V.	ANNE- NE- BCLIG	HORI- SON- TALT CELT TO- MANNS- BCLIG	ANNET SMÅHUS	BLOKK					
HUS	695	673	466	190	-	-	10	7	-	-	17	5	-	
BOLIGER I ALT ...	793	755	529	190	-	-	20	16	-	-	27	11	-	
AV DISSE: BEBCODE	774	738	515	190	-	-	18	15	-	-	25	11	-	
ROM	4 173	4 032	2 889	999	-	-	84	60	-	-	111	30	-	
BOSATTE	2 571	2 463	1 812	562	-	-	45	44	-	-	80	28	-	
BOLIGER PR. HUS .	1,1	1,1	1,1	1,0	-	-	2,0	2,3	-	-	1,6	2,2	-	
ROM PR. BOLIG ...	5,4	5,5	5,6	5,3	-	-	4,7	4,0	-	-	4,4	2,7	-	
BOSATTE PR. BCLIG	3,3	3,3	3,5	3,0	-	-	2,5	2,9	-	-	3,2	2,5	-	
BOSATTE PR. ROM .	0,6	0,6	0,6	0,6	-	-	0,5	0,7	-	-	0,7	0,9	-	

TABELL 10. BEBODDE BOLIGER ETTER HUSTYPE OG BYGGEAR, OG HUS, ROM OG BOSATTE ETTER HUSETS BYGGEAR

HUSETS BYGGEAR	HUS	BEBODDE BOLIGER						ROM	BCSATTE	BE- BOD- DE BO- LIG- ER PR. HUS	BOSATTE				
		I ALT	I PERMANENTE BOLIGBYGG			I ALT	I ALT				I ALT	PR. BO- LIG	PR. BO- LIG	PR. BO- LIG	PR. BO- LIG
			I VANINGS- HUS I TILKN. TIL GARDSDRIFT OG I FRITTL. ENEBOLIGER	I ANDRE ENE- OG TC- MANN- BOLIGER OG SMÅHUS	I BLOKK- ER										
I ALT	695	774	738	705	33	-	36	4 173	2 571	1,1	5,4	3,3	0,6		
1900 OG FØR	116	119	119	119	-	-	-	558	355	1,0	4,7	3,0	0,6		
1901-1910	71	75	75	74	1	-	-	385	267	1,1	5,1	3,6	0,7		
1911-1920	51	57	57	57	-	-	-	290	200	1,1	5,1	3,5	0,7		
1921-1930	69	75	74	74	-	-	1	415	237	1,1	5,5	3,2	0,6		
1931-1940	68	74	68	68	-	-	6	422	230	1,1	5,7	3,1	0,5		
1941-1945	23	25	23	23	-	-	2	134	89	1,1	5,4	3,6	0,7		
1946-1950	60	67	58	51	7	-	9	390	208	1,1	5,8	3,1	0,5		
1951-1960	132	161	151	136	15	-	10	935	564	1,2	5,8	3,5	0,6		
1961-1970	105	121	113	103	10	-	8	644	421	1,2	5,3	3,5	0,7		
UOPPGITT	-	-	-	-	-	-	-	-	-	-	-	-	-		

TABELL 11. BEBODDE BOLIGER ETTER HUSTYPE OG TALLET PÅ ROM, OG BCSATTE ETTER TALLET PÅ ROM I BOLIGEN

TALLET PÅ ROM, EKSKL. KJØKKEN	BEBODDE BOLIGER						I ANDRE BYGG	I ALT	PR. ROM
	I ALT	I PERMANENTE BOLIGBYGG			I BLOKKER	I ANDRE BYGG			
		I ALT	I VANINGS- HUS I TILKN. TIL GARDSDRIFT OG I FRITTL. ENEBOLIGER	I ANDRE ENE- OG TC- MANN- BOLIGER OG SMÅHUS					
I ALT	774	738	705	33	-	36	2 571	0,6	
0 ROM ELLER UOPPGITT ..	-	-	-	-	-	-	-	-	
1 ROM I ALT	37	28	25	3	-	9	52	1,0	
MED KJØKKEN I ALT ...	23	22	19	3	-	1	38	1,0	
UNDER 6 KVM.	6	6	4	2	-	-	9	1,5	
6 KVM. OG MER	17	16	15	1	-	1	29	0,9	
UTEN KJØKKEN	14	6	6	-	-	8	14	1,0	
2 ROM I ALT	97	93	90	3	-	4	210	0,8	
MED KJØKKEN	94	90	87	3	-	4	207	0,8	
UTEN KJØKKEN	3	3	3	-	-	-	3	0,5	
3 ROM	131	122	111	11	-	9	380	0,7	
4 ROM	145	140	129	11	-	5	470	0,7	
5 ROM	136	130	127	3	-	6	515	0,6	
6 ROM	105	103	101	2	-	2	419	0,6	
7 ROM	65	64	64	-	-	1	261	0,5	
8 ROM OG MER	58	58	58	-	-	-	264	0,5	

TABELL 12. BEBODDE BOLIGER, ROM OG BOSATTE ETTER BOLIGTETTHET

	I ALT	BOSATTE PR. ROM, INKL. KJØKKEN PÅ 6 KVM. OG MER									0 ROM ELLER UOPP- GITT
		UNDER	0,25-	0,50-	0,75-	1,00-	1,25-	1,50-	1,75-	2,00	
		0,25	0,49	0,74	0,99	1,24	1,49	1,74	1,99	OG MER	
BEBODDE BOLIGER	774	60	202	223	101	129	35	11	5	8	-
ROM	4 173	395	1 184	1 256	600	519	147	33	22	17	-
BOSATTE	2 571	67	418	736	490	543	190	51	39	37	-
ROM PR. BOLIG	5,4	3,6	5,9	5,6	5,9	4,0	4,2	3,0	4,4	2,1	-
BOSATTE PR. BOLIG	3,3	1,1	2,1	3,3	4,9	4,2	5,4	4,6	7,8	4,6	-

TABELL 13. BEBODDE BOLIGER, ROM OG BOSATTE ETTER BOLIGENS UTSTYR

	I ALT	INNLAGT VANN I HUSET								IKKE INN- LAGT VANN I HUSET	UOPP- GITT
		EGET WC		FELLES WC		EGET ELLER FELLES WC OG UTEN BAD		UTEN WC			
		EGET BAD	FELLES BAD	EGET BAD	FELLES BAD	EGET ELLER FELLES BAD	UTEN FELLES BAD	UTEN BAD			
		I ALT	I ALT	I ALT	I ALT	I ALT	I ALT	I ALT			
BEBODDE BOLIGER	774	695	306	17	1	11	42	78	240	79	-
ROM	4 173	3 908	1 932	50	3	33	214	446	1 230	265	-
BOSATTE	2 571	2 398	1 142	25	:	:	142	280	783	173	-
ROM PR. BOLIG	5,4	5,6	6,3	2,9	3,0	3,0	5,1	5,7	5,1	3,4	-
BOSATTE PR. BOLIG	3,3	3,5	3,7	1,5	:	:	3,4	3,6	3,3	2,2	-
BOSATTE PR. ROM	0,6	0,6	0,6	0,5	:	:	0,7	0,6	0,6	0,7	-

TABELL 14. BEBODDE BOLIGER, ROM OG BOSATTE ETTER EIER-/LEIERFORHOLDET TIL BOLIGEN

	I ALT	BOLIGINNEHAVEREN DISPONERER BOLIGEN SCM								TJEN- ESTE- ELLER FOR- PAK- TER- BOLIG	UOPP- GITT
		LEIEBØR									
		MED AKSJE/ANDEL				UTEN AKSJE/ANDEL					
		EIER	I ALT	MED INN- SKOTT	UTEN INN- SKOTT	I ALT	MED INN- SKOTT	UTEN INN- SKOTT			
BEBODDE BOLIGER ...	774	620	136	-	-	-	136	-	136	18	-
ROM	4 173	3 585	510	-	-	-	510	-	510	78	-
BOSATTE	2 571	2 196	320	-	-	-	320	-	320	55	-
ROM PR. BOLIG	5,4	5,8	3,8	-	-	-	3,8	-	3,8	4,3	-
BOSATTE PR. BOLIG	3,3	3,5	2,4	-	-	-	2,4	-	2,4	3,1	-
BOSATTE PR. ROM	0,6	0,6	0,6	-	-	-	0,6	-	0,6	0,7	-

TABELL 15. FOLKEMENGDEN ETTER ALDER, KJØNN OG TELLINGSKRETS

TELLINGSKRETS OG KJØNN	I ALT	ALDER									
		UNDER	7-15	16-19	20-24	25-29	30-39	40-49	50-59	60-69	70 OG
		7									OVER
KOMMUNEN I ALT	2 606	258	378	165	157	108	198	295	337	332	378
MENN I ALT	1 349	131	210	95	90	64	113	153	178	156	159
UGIFTE	723	131	210	94	75	35	40	51	38	32	17
GIFTE OG SEPARERTE	554	-	-	1	15	29	72	101	135	111	90
FØR GIFTE	72	-	-	-	-	-	1	1	5	13	52
KVINNER I ALT	1 257	127	168	70	67	44	85	142	159	176	219
UGIFTE	554	127	168	67	28	9	11	18	24	45	57
GIFTE OG SEPARERTE	555	-	-	3	38	35	74	118	124	103	60
FØR GIFTE	148	-	-	-	1	-	-	6	11	28	102
01 ØVREBOTTEN	205	12	18	10	18	6	11	27	36	33	34
MENN	107	7	11	6	10	2	6	14	19	16	16
KVINNER	98	5	7	4	8	4	5	13	17	17	18
02 ELDAL/MJELL	229	28	31	18	12	7	30	23	29	30	21
MENN	117	15	13	10	7	1	20	8	16	15	12
KVINNER	112	13	18	8	5	6	10	15	13	15	9
03 VIKEN	200	14	38	17	10	7	11	26	20	30	27
MENN	110	7	23	12	6	5	5	15	11	15	11
KVINNER	90	7	15	5	4	2	6	11	9	15	16
04 HESTAD	131	9	17	9	3	6	5	22	22	12	26
MENN	71	4	11	5	2	4	4	12	13	7	9
KVINNER	60	5	6	4	1	2	1	10	9	5	17
05 SKUDAL	84	4	8	5	1	3	6	11	6	21	19
MENN	50	4	7	2	1	1	3	5	3	11	13
KVINNER	34	-	1	3	-	2	3	6	3	10	6
06 SENNESET	119	13	17	6	6	6	12	12	13	14	20
MENN	66	6	9	3	4	5	6	8	7	8	10
KVINNER	53	7	8	3	2	1	6	4	6	6	10
07 SANDE	340	36	37	22	34	19	18	32	32	46	64
MENN	158	15	20	8	20	13	10	17	14	17	24
KVINNER	182	21	17	14	14	6	8	15	18	29	40
08 SYGNA	153	13	18	9	6	6	10	22	20	24	25
MENN	80	9	10	6	3	3	6	15	9	10	9
KVINNER	73	4	8	3	3	3	4	7	11	14	16
09 LUNDE	168	12	34	11	8	6	14	19	22	12	30
MENN	83	7	17	6	4	4	7	10	11	4	13
KVINNER	85	5	17	5	4	2	7	9	11	8	17
10 SKILBREI/HJELMELAND ..	191	22	26	12	12	5	17	18	28	25	26
MENN	103	12	14	10	7	3	11	8	15	14	9
KVINNER	88	10	12	2	5	2	6	10	13	11	17
11 OSEN	116	12	17	8	5	5	9	12	20	13	15
MENN	57	5	12	3	3	2	6	5	12	3	6
KVINNER	59	7	5	5	2	3	3	7	8	10	9
12 BIRKELAND	130	9	34	6	6	2	11	18	20	12	12
MENN	69	5	17	4	5	1	4	10	11	9	3
KVINNER	61	4	17	2	1	1	7	8	9	3	9
13 KÅRSTAD	189	30	25	7	6	14	18	16	26	25	22
MENN	93	12	13	3	3	9	11	7	13	14	8
KVINNER	96	18	12	4	3	5	7	9	13	11	14
14 LIEN	351	44	58	25	30	16	26	37	43	35	37
MENN	185	23	33	17	15	11	14	19	24	13	16
KVINNER	166	21	25	8	15	5	12	18	19	22	21

TABELL 16. PERSONER 16 ÅR OG OVER ETTER VIKTIGSTE KILDE TIL LIVSOPPHOLD, NÆRING, KJØNN OG TELLINGSKRETS

VIKTIGSTE KILDE TIL LIVSOPPHOLD											
INNTEKT AV EGET ARBEID											
TELLINGSKRETS OG KJØNN	I ALT	NÆRING							PEN- SJON, TRYGC	FOR- HUSAR- MUE, BEID LÅN, I STI- HJEM- PEND MET, M.V. FORSRØ- GET	
		JORD- SKOG- BRUK, FISKE M.V., HVAL- FANGST	INDU- STRI M.V., BYGGE- OG ANL. VIRK- SOMHET	VARE- HANDEL	SAM- FERD- SEL	TJEN- ESTE- YTENDE NÆR- INGER	UOPP- GITT				
KOMMUNEN I ALT	1 970	926	455	230	50	60	131	-	530	62	452
MENN	1 008	695	334	220	28	51	62	-	195	39	79
KVINNER	962	231	121	10	22	9	69	-	335	23	373
01 ØVREBOTTEN	175	83	54	15	3	6	5	-	57	3	32
MENN	89	61	37	14	2	6	2	-	22	2	4
KVINNER	86	22	17	1	1	-	3	-	35	1	28
02 ELDAL/MJELL	170	81	42	20	5	5	9	-	40	3	46
MENN	89	61	31	20	1	5	4	-	16	2	10
KVINNER	81	20	11	-	4	-	5	-	24	1	36
03 VIKEN	148	71	43	12	2	5	9	-	35	4	38
MENN	80	52	34	10	1	4	3	-	15	3	10
KVINNER	68	19	9	2	1	1	6	-	20	1	28
04 HESTAD	105	50	33	5	3	6	3	-	34	6	15
MENN	56	41	27	5	1	6	2	-	10	5	-
KVINNER	49	9	6	-	2	-	1	-	24	1	15
05 SKUDAL	72	26	14	10	-	-	2	-	31	-	15
MENN	39	21	12	9	-	-	-	-	17	-	1
KVINNER	33	5	2	1	-	-	2	-	14	-	14
06 SENNESET	89	47	27	15	-	3	2	-	25	-	17
MENN	51	35	16	15	-	3	1	-	13	-	3
KVINNER	38	12	11	-	-	-	1	-	12	-	14
07 SANDE	267	127	26	28	5	7	61	-	74	12	54
MENN	123	82	19	28	3	5	27	-	24	8	9
KVINNER	144	45	7	-	2	2	34	-	50	4	45
08 SYGNA	122	54	32	9	2	4	7	-	36	6	26
MENN	61	44	23	9	2	4	6	-	9	2	6
KVINNER	61	10	9	-	-	-	1	-	27	4	20
09 LUNDE	122	53	37	10	2	1	3	-	41	8	20
MENN	59	36	23	10	1	1	1	-	15	5	3
KVINNER	63	17	14	-	1	-	2	-	26	3	17
10 SKILBREI/HJELMELAND ..	143	74	44	19	4	2	5	-	31	1	37
MENN	77	57	33	19	2	-	3	-	11	1	8
KVINNER	66	17	11	-	2	2	2	-	20	-	29
11 CSEN	87	41	20	15	2	2	2	-	25	-	21
MENN	40	32	14	15	1	1	1	-	7	-	1
KVINNER	47	9	6	-	1	1	1	-	18	-	20
12 BIRKELAND	87	43	20	13	3	4	3	-	16	1	27
MENN	47	38	17	12	3	4	2	-	5	1	3
KVINNER	40	5	3	1	-	-	1	-	11	-	24
13 KÅRSTAD	134	59	34	15	5	3	2	-	33	7	35
MENN	68	50	28	15	3	3	1	-	13	3	2
KVINNER	66	9	6	-	2	-	1	-	20	4	33
14 LIEN	249	117	29	44	14	12	18	-	52	11	69
MENN	129	85	20	39	8	9	9	-	18	7	19
KVINNER	120	32	9	5	6	3	9	-	34	4	50

TABELL 17. HOVEDTALL FOR HUS OG BEBODDE BOLIGER I DE ENKELTE TELLINGSKRETSE

TELLINGSKRETS	HUS				BEBODDE BOLIGER						BO-SAT- TE PR. ROM
	AV DISSE:				AV DISSE MED:						
	I ALT	VAN.HUS TILKN. GARDS- DRIFT, FRITTL. ENEBOL.	BYGGEAR		I ALT	INNLAGT VANN I HUSET	EGET OG EGET BAD	WC OG BAD ELLERS	EGET ELLER FELLES WC OG UTEN BAD	EGET ELLER FELLES BAD OG UTEN WC	
KOMMUNEN I ALT	695	656	192	105	774	695	306	29	42	78	0,6
01 ØVREBOTTEN	63	62	16	10	68	52	6	1	5	4	0,6
02 ELDAL/MJELL	52	48	20	5	60	53	31	5	3	1	0,6
03 VIKEN	50	46	22	7	58	52	25	3	3	4	0,7
04 HESTAD	39	37	6	4	39	33	12	-	4	4	0,5
05 SKUDAL	32	32	6	1	32	29	7	-	2	4	0,5
06 SENNESET	31	31	6	1	34	32	6	-	2	8	0,7
07 SANDE	85	75	25	13	102	97	50	10	4	12	0,6
08 SYGNA	52	52	14	11	53	46	20	-	1	4	0,5
09 LUNDE	39	38	9	3	43	38	8	1	4	7	0,8
10 SKILBREI/HJELMELAND ..	56	55	10	11	56	52	28	-	4	1	0,5
11 OSEN	36	34	10	9	41	34	19	2	2	3	0,5
12 BIRKELAND	28	26	12	5	34	34	15	-	6	-	0,7
13 KÅRSTAD	45	43	11	11	54	51	22	2	1	12	0,7
14 LIEN	87	77	25	14	100	92	57	5	1	14	0,7

a. KRETSFORTEGNELSE

Krets- nr.	Navnet på kretsen	Krets- type1)	Omfang
1	Øvrebotten	S	Gnr. 27-40.
2	Eldal/Mjell	S	Gnr. 13-25.
3	Viken	S	Gnr. 26 og 41-48.
4	Hestad	S	Gnr. 1-6, 8-12 og 49-51.
5	Skudal	S	Gnr. 64 - 70.
6	Senneset	S	Gnr. 52-59.
7	Sande	S	Gnr. 60 - 63, 71 - 75 og 85.
8	Sygnå	S	Gnr. 78-84.
9	Lunde	S	Gnr. 76, 77 og 103-105.
10	Skilbrei/Hjelmeland	S	Gnr. 102 og 106-113.
11	Osen	S	Gnr. 92-99 og 101.
12	Birkeland	S	Gnr. 86-91.
13	Kårstad	S	Gnr. 122-124 og 126-129.
14	Lien	S	Gnr. 114-121.


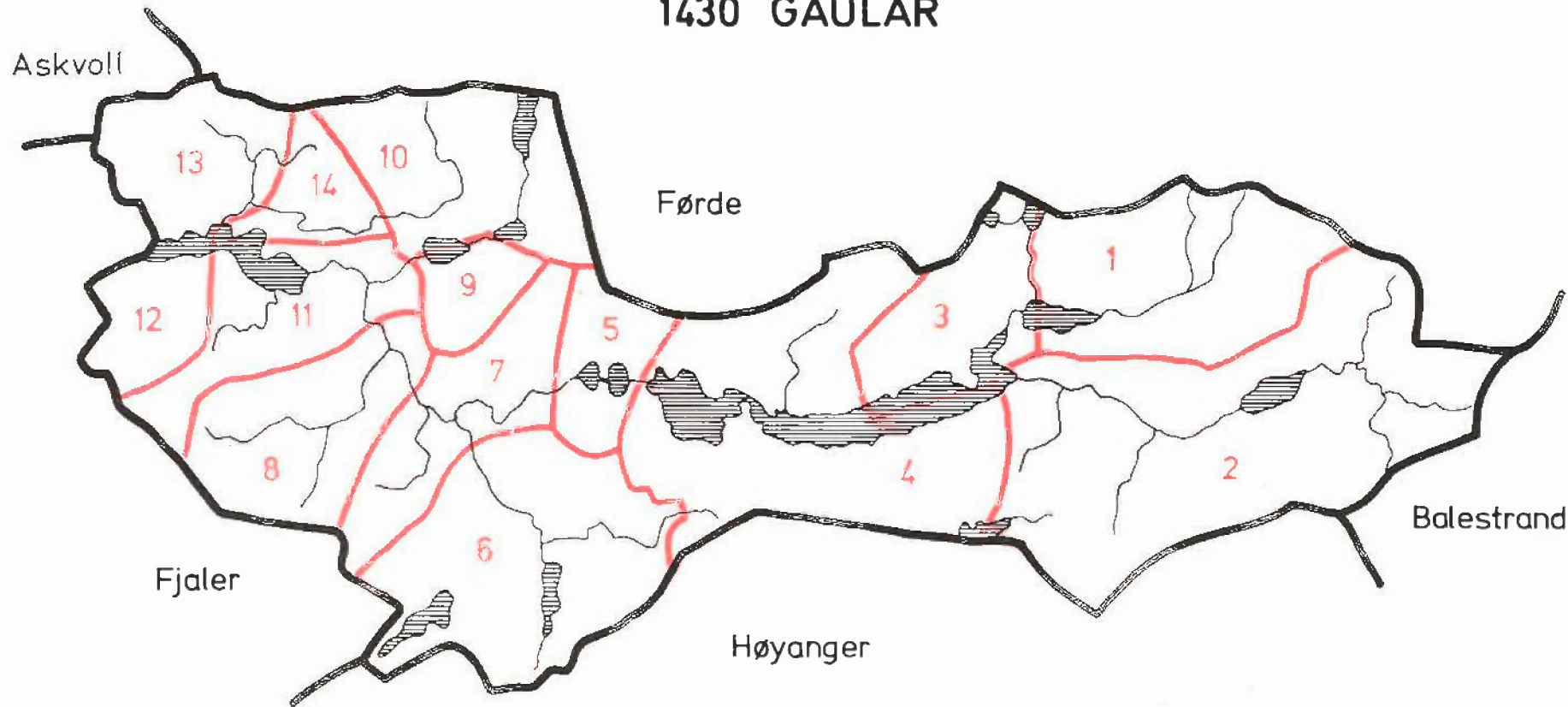
1) S = Spredtbygd krets.

b. INNDELINGEN I SOGN PR. 1. NOVEMBER 1970

Navnet på sognet	Omfang (tellingskretsnr.)	Navnet på sognet	Omfang (tellingskretsnr.)
Viksdalen	1 - 4	Bygstad	10 - 14
Sande	5 - 9		



1430 GAULAR



TEGNFORKLARING

KOMMUNEGRENSE 1970

KRETSGRENSE 1970

5 NR. PÅ SPREDTBYGD KRETS