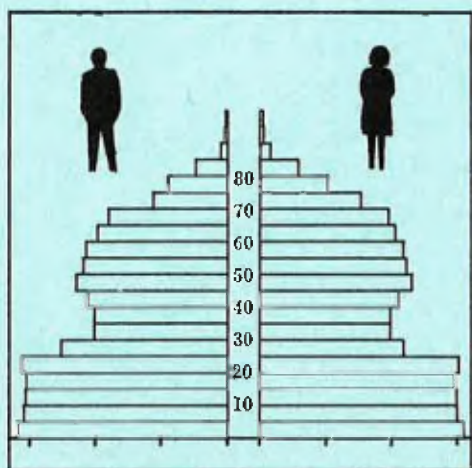


STATISTISKE KOMMUNEHEFTER



# FOLKE- OG BOLIGTELLING

1. NOVEMBER 1970

1554 **AVERØY**

STATISTISK SENTRALBYRÅ  
OSLO


STATISTISKE KOMMUNEHEFTER



FOLKE- OG BOLIGTELLING  
1. NOVEMBER 1970

1554 AVERØY

STATISTISK SENTRALBYRÅ  
OSLO 1973



## FORORD

Den første statistikken utarbeidd på grunnlag av oppgaver til folketellingen i 1970, ble publisert i desember 1971 i heftet "Folkemengden etter alder og ekteskapelig status, 31. desember 1970".

I serien Statistiske kommunehefter legger Statistisk Sentralbyrå fram de viktigste resultater fra Folke- og bolig telling 1970 for hver enkelt kommune. Heftene vil bli utgitt fra midten av 1972 til siste halvdel av 1973. Da kontrollen av tellingsoppgavene ikke er avsluttet når kommuneheftene utarbeides, er tallene i disse heftene foreløpige.

Endelige tall for hele landet vil bli publisert i 6 hefter som ventes å bli utgitt i 1974. Disse publikasjonene vil også inneholde tabeller med geografiske fordelinger. I tillegg til de tabellene som blir trykt, vil det bli utarbeidd tabeller med mer detaljert statistikk. På grunnlag av tellingsresultatene vil det videre bli utarbeidd et bosettingskart og flere større spesialartikler.

Professor Hallstein Myklebost, Geografisk Institutt, Universitetet i Oslo, har vært Byråets konsulent i arbeidet med kretsinn delingen.

Statistisk Sentralbyrå, Oslo, 2. mai 1972

Petter Jakob Bjerve

---

Einar Jensen

1. The first part of the document discusses the importance of maintaining accurate records of all transactions and activities. It emphasizes the need for transparency and accountability in financial reporting.

2. The second part of the document outlines the various methods and techniques used to collect and analyze data. It includes a detailed description of the experimental procedures and the statistical analysis performed.

3. The third part of the document presents the results of the study, including a comparison of the different methods and techniques used. It also discusses the implications of the findings and the potential applications of the research.

4. The fourth part of the document discusses the limitations of the study and the need for further research. It also includes a list of references and a list of figures and tables.

5. The fifth part of the document is a conclusion that summarizes the main findings of the study and provides a final assessment of the research.

6. The sixth part of the document is an appendix that contains additional information and data related to the study.

7. The seventh part of the document is a list of figures and tables that are included in the study.

8. The eighth part of the document is a list of references that are cited in the study.

9. The ninth part of the document is a list of figures and tables that are included in the study.


10. The tenth part of the document is a list of references that are cited in the study.

## INNHOLD

	Side
Prinsipper og definisjoner .....	7
1. Omfanget av Folke- og bolig telling 1970 .....	7
2. Definisjon av personkjennemerker .....	7
3. Definisjon av familie- og husholdningstype .....	10
4. Definisjon av hus og bolig og hus- og boligkjennemerker .....	11
5. Inndelingen i tellingskretser .....	13
6. Merknader til tabell 1 .....	14
 T a b e l l e r	
1. Folkemengden ved folketellingene 1801-1970 .....	16
2. Folkemengden etter kjønn og inntektstakernes viktigste kilde til livsopphold og næring ...	16
3. Personer 16 år og over etter yrkesaktivitet, kjønn og alder .....	16
4. Personer 16 år og over med minst 100 arbeidstimer etter yrkesstatus, arbeidstid, kjønn og næring/yrkesområde .....	17
5. Personer 16-69 år etter yrkesaktivitet, kjønn og høyeste utdanning .....	18
6. Yrkesaktive, skoleelever og studenter 16 år og over etter kjønn og arbeids-/skole-/studie- sted pr. 1. november 1970 .....	19
7. Familier og personer etter familietype og husholdningstype .....	19
8. Personer 16 år og over med egen bolig etter alder, ekteskapelig status og kjønn .....	19
9. Hus, boliger, rom og bosatte etter hustype .....	20
10. Beboede boliger etter hustype og byggeår, og hus, rom og bosatte etter husets byggeår ....	20
11. Beboede boliger etter hustype og tallet på rom, og bosatte etter tallet på rom i boligen .	20
12. Beboede boliger, rom og bosatte etter boligtetthet .....	21
13. Beboede boliger, rom og bosatte etter boligens utstyr .....	21
14. Beboede boliger, rom og bosatte etter eier-/leierforholdet til boligen .....	21
15. Folkemengden etter alder, kjønn og tellingskrets .....	22
16. Personer 16 år og over etter viktigste kilde til livsopphold, næring, kjønn og tellings- krets .....	23
17. Hovedtall for hus og beboede boliger i de enkelte tellingskretser .....	25
 V e d l e g g	
1 a. Kretsfortegnelse .....	27
1 b. Inndeling i sogn pr. 1. november 1970 .....	28
1 c. Oversikt over endringene i kommuneinndelingen mellom tellingen i 1960 og tellingen i 1970	28
2. Kartskisse over kretsinnndelingen .....	29

### S t a n d a r d t e g n

- .. Oppgave mangler
- : Tall kan ikke offentliggjøres
- Null



## PRINSIPPER OG DEFINISJONER

## 1. OMFANGET AV FOLKE- OG BOLIGTELLING 1970

Folketellingen omfatter alle personer (også utenlandske statsborgere) som ifølge Forskrifter av 20. januar 1970 om ordningen og føringen av folkeregistrene, var registrert som bosatt i Norge på tellingstidspunktet den 1. november 1970.

I boligteellingen har en med alle hus og privatboliger (privatleiligheter m.v.) hvor minst én person var registrert bosatt den 1. november 1970. Hus og boliger som var ubebodd eller som var bebodd bare av midlertidig tilstedeværende (f.eks. ugifte personer som oppholdt seg utenom foreldrenes hjem på grunn av studier), omfattes således ikke av tellingen. Heller ikke er boliger for forpleide i aldershjem, pleiehjem og barnehjem og for losjerende i pensjonater, hoteller o.l. med. Hus hvor alle eller en del av de registrert bosatte var forpleide eller losjerende, er derimot inkludert.

I avsnitt 2 er det gjort nærmere rede for bostedsbegrepet (det sted som en person skal regnes som bosatt) og i avsnitt 4 for hus- og boligbegrepet.

## 2. DEFINISJON AV PERSONKJENNERMERKER

Når ikke annet er nevnt, refererer personopplysningene seg til den 1. november 1970.

*Bosted*

Den enkelte person er i tellingen regnet å ha sitt bosted i den kommune og i den bolig hvor vedkommende var registrert som bosatt den 1. november 1970 ifølge forskriftene om ordningen og føringen av folkeregistrene. Hovedregelen er her at en person skal registreres som bosatt der hvor vedkommende regelmessig tar sin døgnhvile. De viktigste registreringsreglene er ellers:

Bostedsforhold	Skal registreres som bosatt i
Gift person som p.g.a. arbeid, studier, avtjening av verneplikt e.l. oppholder seg utenom ektefellenes felles bolig	Ektefellenes felles bolig
Ugift person som p.g.a. studier, skolegang eller avtjening av verneplikt oppholder seg utenom foreldrenes/forsørgers bolig	Foreldrenes/forsørgers bolig
Ugift person med eget arbeid og som vanligvis ikke bor hos foreldre/forsørger	Boligen der personen vanligvis bor
Person som p.g.a. ferie, besøk hos kjente, forretningsreise e.l. er fraværende fra boligen der vedkommende vanligvis bor	Boligen der personen vanligvis bor
Person som er forpleid i barnehjem, aldershjem, pleiehjem eller er satt bort i privat pleie	Barnehjemmet, aldershjemmet, pleiehjemmet eller boligen hvor personen er i pleie. (På grunn av registreringsvanker er imidlertid en del personer som var anbrakt i pleiehjem, registrert som bosatt i privatbolig på tellingstidspunktet.)
Person som er innlagt på sykehus eller anbrakt på arbeidsskole, arbeidsanstalt eller i fengsel	Boligen der personen var bosatt før innleggelsen eller anbringelsen

Personer som ikke kan henføres til en bestemt bolig, er regnet til gruppen "Uten fast bopel". Av registreringstekniske grunner har en imidlertid i tellingen også måttet ta med enkelte personer med fast bosted i denne gruppen. Personer uten fast bopel er som regel registrert som bosatt i den kommunen hvor de sist hadde fast bosted.



I det følgende er begrepet "Bosatt" brukt i samme betydning som begrepet "Registrert bosatt". Det er ikke som ved tidligere tellinger, hentet inn opplysninger om midlertidig bosted. Fra 1970-tellingen kan det derfor ikke gis oppgaver over den tilstedeværende befolkning.

#### *Alder*

I fordelingene etter alder er den enkelte person gruppert etter alder pr. 31. desember 1970 (1970 minus fødselsår), og ikke som ved tidligere tellinger etter alder på tellingstidspunktet.

#### *Ekteskapelig status*

Det er brukt fire hovedgrupperinger etter ekteskapelig status, nemlig ugifte, gifte, separerte og før gifte. Som før gifte er regnet skilte, enker og enkemenn.

#### *Utdanning*

Opgavene over utdanning omfatter enkeltutdanninger på heltid av minst 5 måneders normal varighet og deltidsutdanninger av tilsvarende varighet. For personer med flere enkeltutdanninger, er den utdanning som har lengst samlet varighet (normal varighet av enkeltutdanningen tillagt varigheten av den forutdanning som kreves) regnet som høyeste utdanning. Av utdanninger med lik samlet varighet, er den som antas å være av størst yrkesmessig betydning, oppfattet som personens høyeste utdanning. Klassifiseringen er i samsvar med Standard for utdanningsgruppering (Statistisk Sentralbyrås Håndbøker, nr. 28). I tellingen er det imidlertid foretatt følgende tre-delning av standardens gymnasnivå (samlet utdanningsvarighet 10-12 år):

1. Utdanning på gymnasnivå I (10 år)
2. Utdanning på gymnasnivå II (11 år)
3. Utdanning på gymnasnivå III (12 år)

Videre er utvidet grunnskoleutdanning (10. frivillig år) i tellingen gruppert sammen med 9-årig grunnskole, mens den er skilt ut som egen gruppe under gymnasnivå i Standard for utdanningsgruppering.

#### *Yrkesaktivitet*

Som yrkesaktivitet er regnet alt arbeid mot vederlag, enten i form av lønn, inntekt av egen bedrift, naturalier e.l., inklusive arbeid som familiemedlem uten fast lønn i familiebedrift (f.eks. gårdsbruk, forretning m.v.), vernepliktstjeneste og tilsvarende plikttjeneste, men eksklusive husarbeid for egen familie.

I gruppen "Med yrkesaktivitet" er tatt med alle personer 16 år og over som utførte yrkesaktivitet i hele eller en del av perioden 1. november 1969 - 31. oktober 1970, også personer som begynte eller sluttet i arbeidslivet i denne perioden, deltidsarbeidere og elever og studenter som hadde hatt feriearbeid.

I tidligere tellinger er personer med inntekt av egen yrkesaktivitet som viktigste kilde til livsopphold, regnet til yrkesbefolkningen (personer med yrke). I disse tellingene avviker imidlertid definisjonen av yrkesaktivitet på enkelte punkter fra definisjonen som er gitt ovenfor. I 1970-tellingen er ikke en bestemt gruppe av personer regnet som yrkesbefolkning. Det er imidlertid gitt fordelinger etter viktigste kilde til livsopphold og etter arbeidstid.

#### *Viktigste kilde til livsopphold*

Personer 16 år og over er gruppert etter den kilde til livsopphold som var viktigst de siste 12 månedene før tellingstidspunktet.

Med inntekt av eget arbeid er ment inntekt av egen yrkesaktivitet.

"Pensjon, trygd" omfatter syketrygd, arbeidsløshetsstrygd, forsørgertrygd, uføretrygd, alderstrygd, yrkesskadetrygd, krigspensjon, bedriftspensjon o.l. Ektefeller som hadde hver sin pensjon som viktigste kilde til livsopphold, er begge gruppert under denne kilden til livsopphold. I disse tilfellene er således ikke den ene ektefellen regnet som forsørget eller å ha husarbeid i hjemmet som viktigste kilde til livsopphold.

Som formue, lån m.v. er også regnet føderåd, leieinntekt, forpaktningssinntekt, annen formuesinntekt og utbetalinger i samband med livsforsikring eller individuell pensjonsforsikring.

"Stipend m.v." omfatter foruten stipend, underhold fra andre enn privatpersoner (f.eks. stønader fra det offentlige, institusjoner eller bedrifter), unntatt pensjon og trygd.

I gruppen "Husarbeid i hjemmet, forsørget" er tatt med alle personer som ikke hadde en av kildene som er spesifisert foran, som den viktigste kilde til livsopphold.

#### *Inntektstaker/Ikke-inntektstaker*

Som inntektstakere er regnet personer 16 år og over med inntekt av eget arbeid; pensjon, trygd m.v.; formue, lån m.v. eller stipend m.v. som viktigste kilde til livsopphold. Tilsvarende er som ikke-inntektstakere regnet alle personer under 16 år og personer 16 år og over som under viktigste kilde til livsopphold er gruppert på "Husarbeid i hjemmet, forsørget". Husmødre som ikke var inntektstakere, er skilt ut som egen gruppe. Denne gruppen omfatter gifte kvinner 16 år og over med husarbeid i hjemmet som viktigste kilde til livsopphold.

I tabell 2 er ikke-inntektstakere gruppert etter samme kilde til livsopphold/næring som en inntektstaker i samme familie (definisjon av familieenheten er gitt i avsnitt 3). Denne inntektstakeren er valgt ut etter følgende prioritetsrekkefølge:

1. Mannlig ektefelle/far
2. Kvinnelig ektefelle/mor
3. Eldste sønn, nest eldste sønn osv.
4. Eldste datter, nest eldste datter osv.

Personer som tilhørte familie uten en eneste inntektstaker, er i tabell 2 gruppert under uoppgitt kilde til livsopphold.

#### *Elever, studenter (tabell 5)*

Som elever og studenter er i tabell 5 regnet personer som i løpet av de siste 12 måneder før tellingstidspunktet, gikk på skole eller studerte, uten hensyn til andre aktiviteter som f.eks. yrkesaktivitet.

#### *Arbeidstid*

Opgavene over arbeidstid gjelder perioden 1. november 1969 - 31. oktober 1970 og omfatter tid som er gått med til yrkesaktivitet. Tid som er brukt til skolearbeid, studier og husarbeid for egen familie, er således ikke inkludert. Personer som i perioden hadde mindre enn i alt én måneds sykefravær, og ellers - bortsett fra ferie - arbeidet full dag hele perioden, er regnet å ha hatt heldagsarbeid.

#### *Generelt om grupperingen etter næring, yrke og yrkesstatus*

Personer 16 år og over med yrkesaktivitet er gruppert på næring etter arten av virksomheten til den bedrift som den enkelte arbeidet i hele tiden eller lengst tid de siste 12 måneder før tellingstidspunktet. Disse personene er videre gruppert på det yrke og den yrkesstatus som de hadde hele tiden eller lengst tid i bedriften i 12-månedersperioden.

#### *Næring*

Næringsgrupperingen er foretatt etter 1960-utgaven av Standard for næringsgruppering i offentlig norsk statistikk (Statistisk Sentralbyrås Håndbøker, nr. 9). Denne standarden er i samsvar med International Standard Industrial Classification of All Economic Activities (ISIC), Rev. 1.

Med begrepet "Industri m.v." som er brukt i tabelldelen, er ment næringene bergverksdrift m.v., industri og kraft- og vannforsyning m.v. Videre er som "Samferdsel" regnet næringene sjøtransport og annen samferdsel. Samlegruppen "Tjenesteytende næringer" omfatter finansinstitusjoner, eieromsdrift, offentlig administrasjon og forsvar, offentlig og privat tjenesteyting og personlig tjenesteyting. I tabell 4 er under "Annen tjenesteyting" tatt med næringsgrenene hotell- og restaurantdrift og vask, rensing og andre personlige tjenester.

#### *Yrke*

Yrkesgrupperingen er foretatt etter Standard for yrkesgruppering i offentlig norsk statistikk (utgitt av Arbeidsdirektoratet i 1965) som i prinsippet følger 1958-utgaven av International Standard Classification of Occupations (ISCO).

*Yrkesstatus*

I tellingen er det brukt følgende fire grupperinger etter yrkesstatus:

1. Ansatt
2. Selvstendig uten leid hjelp
3. Selvstendig med leid hjelp
4. Familienmedlem uten fast lønn i familiebedrift

Personer (også medeiere) som arbeide i firmaer organisert som aksjeselskap, andelslag eller annen selskapsform med begrenset ansvar, er alltid regnet som ansatte.

En person er regnet som selvstendig (med eller uten leid hjelp) dersom vedkommende drev firmaet alene for egen regning eller sammen med andre som medeier med ubegrenset ansvar (f.eks. i ansvarlig selskap). I de tilfelle hvor ektefeller arbeide i felles virksomhet (f.eks. gårdsbruk, forretning) som ikke var organisert som aksjeselskap e.l., er den ene ektefellen regnet som selvstendig og den andre som familiemedlem uten fast lønn i familiebedrift. Gruppen "Familie-medlem uten fast lønn i familiebedrift" omfatter ellers personer som arbeide i familie-virksomhet uten fast avtalt lønn og som verken var eier eller medeier i virksomheten. Et familiemedlem uten fast lønn kan imidlertid ha vederlag for arbeidet i form av kost og losji, andel av overskott e.l.

I tabell 4 er det gitt oppgaver over tallet på henholdsvis ansatte og selvstendige (med eller uten leid hjelp). Differansen mellom summer av disse tall og totaltall utgjør følgelig tallet på familiemedlemmer uten fast lønn i familiebedrift.

*Arbeids-/skole-/studiested*

Personer som pr. 1. november 1970 både hadde inntekt av eget arbeid og som gikk på skole eller studerte, er i tabell 6 gruppert som yrkesaktive og etter arbeidssted dersom arbeidstiden de foregående 12 månedene utgjorde minst 1 000 timer. I motsatt fall er de gruppert som skoleelever/studenter og etter skole-/studiested.

Som personer med annet arbeidssted er regnet personer som arbeide i flere kommuner, var til sjøs eller som arbeide i utlandet. Tilsvarende er personer som studerte i utlandet gruppert under annet studiested.

*Egen bolig*

Ektefeller som var bosatt i samme privatbolig og hvor minst én av ektefellene var boliginne-haver, er begge regnet å ha egen bolig. For øvrig er bare boliginnehaveren eller én av bolig-innehaverne gruppert under "Egen bolig". Forpleide i aldershjem, barnehjem og pleiehjem og losjerende i pensjonater og hoteller m.v. er aldri regnet å ha egen bolig.

Definisjon av begrepet "Boliginnehaver" er gitt i kapittel 4 under avsnittet "Eier-/leier-forhold".

## 3. DEFINISJON AV FAMILIE OG HUSHOLDNINGSTYPE

Grupperingene på familie og husholdningstype refererer seg til tellingstidspunktet den 1. november 1970.

*Familie*

Til én og samme familie er regnet:

1. Ektepar og eventuelle ugifte barn registrert bosatt i samme privatbolig, aldershjem, pleiehjem, pensjonat, hotell e.l.
2. Far/mor med ugifte barn registrert bosatt i samme privatbolig, aldershjem, pleiehjem, pensjonat, hotell e.l.
3. Hver enkelt person som ikke hører inn under noen av de to gruppene som er spesifisert ovenfor (bl.a. personer uten fast bopel). Disse personene danner således hver for seg egen familie (familie med én person).

I familier med ektepar er også tatt med eventuelle ugifte barn av bare den ene ektefellen og ugifte adoptivbarn og stebarn, men ikke fosterbarn.

Av reglene som er nevnt ovenfor, går det fram at personer (f.eks. ektefeller) som ikke var registrert bosatt i samme privatbolig, aldershjem, pleiehjem, pensjonat, hotell e.l., aldri er gruppert under samme familie. Videre går det fram at gifte, separerte, skilte, enker og enkemenn ikke i noe tilfelle er regnet til samme familie som foreldrene. Når f.eks. et ektepar bor sammen med en skilt datter, danner ektefellene egen familie og datteren egen familie. Ellers kan nevnes at ugifte søsken som har felles bolig, men hvor ingen av foreldrene er bosatt, hver for seg er regnet som særskilt familie.

#### *Husholdningstype*

Det er skilt mellom tre hovedtyper av husholdning, nemlig privathusholdning, felleshusholdning og annen husholdning.

Gruppen "Privathusholdning" omfatter personer som var registrert som bosatt i privatbolig. Denne husholdningstypen er videre splittet opp etter tallet på familier i husholdningen. Som husholdningsenhet er her regnet bolighusholdning (som omfatter alle bosatte i samme bolig) og ikke kostholdning som ved tidligere tellinger.

Til felleshusholdning er regnet forpleide som var registrert bosatt i aldershjem, barnehjem og pleiehjem og losjerende som var registrert bosatt i pensjonat, hotell e.l.

Betjeningspersonale bosatt ved felleshusholdninger er alltid gruppert under privathusholdning. Det samme gjelder militært personell som var bosatt i militærforlegning.

Annen husholdning omfatter personer uten fast bopel.

#### 4. DEFINISJON AV HUS OG BOLIG OG HUS- OG BOLIGKJENNEMERKER

Hus- og boligopplysningene refererer seg til den 1. november 1970.

##### *Hus*

Som eget hus er som hovedregel regnet bygg som fra kjeller til loft er atskilt fra andre bygg. Fra denne regelen er det gjort følgende to unntak:

1. Hver enkelt bolig i vertikalt delte tomannsboliger og i rekke, kjede, atrium og terrasse er alltid regnet som særskilt hus.
2. Selv om det fra kjeller til loft er skillevegg(er) uten gjennomgang, er henholdsvis horisontalt delte tomannsboliger som er bygd sammen i rekke e.l., og hver enkelt blokk regnet til ett og samme hus.

Som nevnt under avsnitt 1, omfatter tellingen alle hus hvor minst én person var registrert som bosatt den 1. november 1970.

##### *Bolig*

Til en bolig (leilighet m.v.) er som hovedregel regnet rom som er bygd (eller ombygd) til bruk for én person eller for flere personer med fellesskap i kost og losji, og hvor det er adkomst til rommene (rommet) uten å måtte gå gjennom en annen bolig. Avgrensingen av boligenhetene er ellers foretatt etter følgende spesielle regler:

1. En hybel med egen inngang (utenfra eller fra korridor, oppgang e.l.) og som er bygd i tilknytning til en bolig, er regnet som særskilt bolig bare når hybelboeren (hybelboerne) selv holdt kosten.
2. Hybler uten egen inngang er ikke skilt ut som særskilte boliger.
3. I hybelbygg o.l. er hver enkelt hybel regnet som egen bolig, også i de tilfelle flere hybler har felles gang, hall, bad og/eller kjøkken.
4. I bygg for felleshusholdning, i hus som er bygd i tilknytning til slike bygg og i militærforlegninger er hybler o.l. for ansatte regnet som særskilte boliger. Likeledes er rom som ble brukt av en ansatt med ektefelle og eventuelle barn, regnet til én og samme bolig.

Med privatbolig er i tellingen ment boliger som ikke er bebodd av forpleide i aldershjem, barnehjem og pleiehjem eller av losjerende i pensjonater, hoteller o.l. Boliger for ansatte (f.eks. sykepleiere) ved felleshusholdninger er således regnet som privatboliger. Det samme gjelder boliger for befal m.v. i militærforlegninger.

Som nevnt under avsnitt 1, omfatter tellingen alle privatboliger hvor minst én person var registrert bosatt den 1. november 1970. Som betegnelse på disse boligene er i tabelldelen brukt "Bebodde boliger". For de enkelte hus som er med i tellingen, er det imidlertid hentet inn oppgaver over samlet tall på privatboliger (inkl. ubebodde boliger og boliger med bare midlertidig bosatte). Tallene på boliger i alt i tabell 9 gjelder disse boligene.

#### *Rom*

Opgavene over tall på rom refererer seg til boliger som er med i tellingen, og omfatter beboelsesrom på 6 m<sup>2</sup> eller mer som kan nyttes året rundt. Bortsett fra i tabell 11, er også kjøkken på 6 m<sup>2</sup> eller mer inkludert. Entré, hall, bad, alkove, hems og rom som bare nyttes i næringsvirksomhet (f.eks. kontor) er ikke med.

#### *Bosatte*

Tallene på bosatte omfatter personer registrert som bosatt i privatboliger og således ikke personer som er regnet til felleleshusholdning og personer uten fast bopel.

#### *Hustype*

Som våningshus i tilknytning til gårdsdrift er - uansett hustype ellers - regnet hus hvor gårdbrukeren selv, forpakter eller kårfolk var bosatt, men ikke hus for gårdsarbeidere og hus på nedlagte bruk.

Hustypen "Frittliggende enebolig" omfatter hus med én bolig og med minst en halv meters avstand til nærmeste hus (unntatt garasje o.l.).

Til gruppen "Enebolig i rekke, kjede, atrium m.v." er også regnet husenhetene i vertikalt delte tomannsboliger.

Horisontalt delt tomannsbolig er hus med to vanlige leiligheter (som kan ha ulik størrelse) og hvor den ene leiligheten ligger i en etasje over den annen.

Hustypen "Annet småhus" omfatter hus med inntil 2½ etasjer (ekskl. underetasje), unntatt våningshus i tilknytning til gårdsdrift, eneboliger og horisontalt delte tomannsboliger. Hus som har én eller to vanlige leiligheter og hybelleilighet som er skilt ut som egen bolig, er også gruppert under denne hustypen.

Som blokk er regnet hus med 3 etasjer (ekskl. underetasje) eller mer.

Provisorisk boligbygg er hus m.v. som helt eller delvis er tatt i bruk til bolig for 10 år eller mindre (inkl. campingvogner, båter, telt, gammer o.l.).

Gruppen "Forretningsbygg m.v." omfatter hus hvor halvparten eller mindre av golvarealet nyttes til privatboliger, unntatt bygg for felleleshusholdning. Hus med to etasjer og hvor det er forretning i første etasje og bolig i annen etasje, er alltid gruppert under denne hustypen.

Som bygg for felleleshusholdning er regnet hus hvor det for bosatte og/eller midlertidig tilstedeværende er organisert felleleshusholdning. Hus i studentbyer o.l. er imidlertid aldri gruppert her. Av avgrensingsregler som det er gjort rede for under andre avsnitt, går det fram at oppgaver over tall på boliger, rom og bosatte i bygg for felleleshusholdning, bare omfatter privatboliger og rom og bosatte i disse boligene.

#### *Byggeår*

Som byggeår er for det enkelte hus regnet det år da minst halvparten av boligene i huset var ferdige til innflytning. Hus som er ombygd, er gruppert etter opprinnelig byggeår.

#### *WC, bad*

Boliger med eget wc/egget bad omfatter boliger med wc/bad som bare de bosatte i boligen har rett til å nytte, uten hensyn til om wc/bad ligger i eller utenfor boligen. Som boliger med felles wc/felles bad er regnet boliger som har wc/bad felles med en eller flere andre boliger.

#### *Eier-/leierforhold*

Personer med råderett over boligen som de er bosatt i (eier, leier den e.l.), er regnet som boliginnehavere.

Boliginnehavere (f.eks. medlemmer av borettslag) med aksje eller andel som gir borett til boligen, er alltid regnet som leieboere med aksje/andel, også i de tilfelle det er betalt innskott som er høyere enn pålydende verdi av aksjen/andelen.

Leieboere med innskott er boliginnehavere som har betalt innskott (f.eks. obligasjonsinnskott) for å leie boligen, men ikke leieboere som bare har betalt forskott på husleie.

Boliginnehavere som disponerer boligen vederlagsfritt eller som kårbolig, er regnet som leieboere.

En boliginnehaver er regnet å disponere boligen som tjenestebolig når den er stilt til disposisjon i samband med tjenesteforhold på vilkår av at boligen må fraflyttes når tjenesteforholdet opphører, uten hensyn til om det betales husleie eller ikke. Boliger som boliginnehaveren har aksje, andel eller innskott i, er imidlertid aldri regnet som tjenestebolig.

#### *Gjennomsnittstall*

Boliger pr. hus er lik tallet på privatboliger i hus som er med i tellingen (inkl. ubebodde boliger og boliger med bare midlertidig tilstedeværende) dividert med tallet på hus som er med i tellingen.

Bebodde boliger pr. hus er lik tallet på privatboliger som er med i tellingen dividert med tallet på hus som er med i tellingen.

Rom pr. bolig er lik tallet på rom (inkl. kjøkken på 6 m<sup>2</sup> eller mer) i privatboliger som er med i tellingen dividert med tallet på disse boligene.

Bosatte pr. bolig er lik tallet på bosatte i privatboliger dividert med tallet på privatboliger som er med i tellingen.

Bosatte pr. rom er lik tallet på bosatte i privatboliger dividert med tallet på rom (inkl. kjøkken på 6 m<sup>2</sup> eller mer) i privatboliger som er med i tellingen.

## 5. INNDELINGEN I TELLINGSKRETSE

For områder som i 1960 tilhørte herredskommune, er kretsinnstillingen foretatt av Byrådet og etter de samme retningslinjer som i 1960-tellingene. Følgende hovedregler er lagt til grunn for innstillingen:

1. En tellingskrets bør være mest mulig ensartet når det gjelder kommunikasjonsforhold, næringsstruktur og befolkningsutvikling.
2. Kretsgrenser må ikke skjære sogne- eller kommunegrenser.
3. En krets skal bestå enten bare av ett tettbygd strøk, del av tettbygd strøk eller av spredtbygd strøk. Som tettbygd strøk regnes områder med minst 200 bosatte på tellings- tidspunktet og hvor avstanden mellom bolighusene som regel ikke overstiger 50 meter. En hussamling som ligger mer enn 50 meter fra en tettbebyggelse, er imidlertid regnet som en del av det tettbygde strøket dersom hussamlingen naturlig hører sammen med tettbebyggelsen. Andre områder er regnet som spredtbygde strøk og er delt videre opp i tellingskretser.

I 1970-tellingene er det for områder som i 1960 tilhørte herredskommune, bare foretatt følgende endringer i kretsinnstillingen som da ble brukt:

1. Når regulering av kommune- eller sognegrenser førte til at en 1960-krets falt inn under mer enn én kommune eller ett sogn i 1970, er kretsen delt videre opp slik at kretsgrenser ikke skjærer kommune- eller sognegrenser.
2. Grensene for tettbygde strøk (og dermed for tettbygde kretser) er justert i samsvar med bosettingen pr. 1. november 1970 etter reglene for avgrensning av disse strøkene.
3. I de tilfelle avgrensningen i 1960-tellingene av spredtbygde kretser ikke var i samsvar med reglene for kretsinnstilling, er grensene justert i 1970-tellingene.

Innstillingen i tellingskretser av områder som i 1960 tilhørte bykommune, er foretatt av folke- registrene i samråd med kommunale myndigheter. I flere tilfelle er kretsinnstillingen for disse om- rådene ikke den samme som i 1960-tellingene. I begge tellingene er imidlertid grensene fastlagt slik at de ikke skjærer kommune- eller sognegrenser og at en krets består enten bare av tettbygd strøk eller bare av spredtbygd strøk (avgrenset etter reglene som er nevnt ovenfor).

Tettbygde strøk i områder som i 1960 tilhørte herredskommune, er vanligvis ikke delt opp i flere kretser. Byområder er imidlertid alltid regnet til flere kretser.

I vedlegg 1 a er det gitt en kretsfortegnelse og i vedlegg 2 en kartskisse over kretsinn-  
delingen. En oversikt som viser hvilke tellingskretser som inngår i de enkelte sogn, er gitt i ved-  
legg 1 b.

#### 6. Merknader til tabell 1

I tabell 1 har en generelt sett tatt sikte på å gi tall tilbake til 1801 etter kommuneinn-  
delingen i 1970. Over et så langt tidsrom har det imidlertid skjedd så mange endringer i kommuneinn-  
delingen at det for de fleste kommuner ikke kan gis en sammenliknbar tallserie for hele perioden.

I 1897 ble Kvernes herred delt i fire herreder - Kvernes, Eide, Kornstad og Bremsnes. Mellom  
tellingen i 1960 og tellingen i 1970 er Kvernes og deler av de tidligere herredene Bremsnes og Kornstad  
slått sammen til ett herred under navnet Averøy. Resten av Kornstad er overført til Eide herred, og  
resten av Bremsnes er overført til Kristiansund bykommune og Frei herred. I vedlegg 1 c er det gitt  
en oversikt som viser hvilke kommuner de enkelte tellingskretsene i 1970-tellingen tilhørte i 1960.

TABELLER



TABELL 1. FOLKEMENGDEN VED FOLKETELLINGENE 1801-1970

AR	FOLKE- MENGDEN	AR	FOLKE- MENGDEN	AR	FOLKE- MENGDEN	AR	FOLKE- MENGDEN	AR	FOLKE- MENGDEN	AR	FOLKE- MENGDEN
1801 ..	..	1835 ..	..	1865 ..	..	1900 ..	..	1930 ..	..	1960 ..	5 320
1815 ..	..	1845 ..	..	1875 ..	..	1910 ..	..	1946 ..	..	1970 ..	5 116
1825 ..	..	1855 ..	..	1890 ..	..	1920 ..	..	1950 ..	5 294		

1 SE MERKNADER TIL TABELL 1 PÅ SIDE 14

TABELL 2. FOLKEMENGDEN ETTER KJØNN OG INNTEKTSTAKERNES VIKTIGSTE KILDE TIL LIVSOPPHOLD OG NÆRING

VIKTIGSTE KILDE TIL LIVSOPPHOLD OG NÆRING	I ALT	MENN	KVIN- NER	INN- TEKTS- TAKERE	IKKE-INNTEKTSTAKERE				
					I ALT	HUS- MØDRE	ANDRE		
							I ALT	AV DISSE:	
								UNDER 16 AR	16-24 AR
I ALT .....	5 116	2 722	2 394	2 823	2 293	718	1 575	1 404	143
INNTEKT AV EGET ARBEID I ALT ..	4 031	2 239	1 792	1 919	2 112	656	1 456	1 315	132
JORDBRUK OG SKOGBRUK M.V. ....	808	441	367	452	356	89	267	241	24
FISKE M.V. OG HVALFANGST .....	801	481	320	320	481	158	323	295	27
INDUSTRI M.V. ....	902	482	420	431	471	155	316	288	25
BYGGE- OG ANLEGGSVIRKSOMHET .	332	196	136	122	210	63	147	125	22
VAREHANDEL .....	186	83	103	98	88	28	60	57	3
SAMFERDSEL .....	603	362	241	267	336	108	228	209	19
TJENESTEYFENDE NÆRINGER .....	398	193	205	228	170	55	115	100	12
UOPPGITT NÆRING .....	1	1	-	1	-	-	-	-	-
PENSJON, TRYGD .....	975	416	559	841	134	56	78	60	10
FORMUE, LAN M.V. ....	38	29	9	28	10	3	7	7	-
STIPEND M.V. ....	35	23	12	35	-	-	-	-	-
UOPPGITT .....	37	15	22	-	37	3	34	22	1

TABELL 3. PERSONER 16 ÅR OG OVER ETTER YRKESAKTIVITET, KJØNN OG ALDER

KJØNN OG ALDER	I ALT	UTEN YRKES- AKTI- VITET	MED YRKESAKTIVITET							
			I ALT	ARBEIDSTID I TIMER						UOPP- GITT
				UNDER 100	100- 499	500- 999	1 000 OG MER			
							I ALT	AV DISSE: HELDAGS- ARBEID		
I ALT .....	3 712	1 516	2 196	28	158	238	1 772	1 307	-	
16-19 .....	314	128	186	9	30	34	113	72	-	
20-24 .....	351	109	242	2	19	21	200	132	-	
25-59 .....	1 935	544	1 391	11	79	117	1 184	911	-	
60-66 .....	439	185	254	-	16	34	204	140	-	
67-69 .....	163	97	66	1	2	9	54	44	-	
70 OG OVER .....	510	453	57	5	12	23	17	8	-	
MENN I ALT .....	1 969	415	1 554	13	52	96	1 393	1 163	-	
16-19 .....	182	63	119	3	13	23	80	55	-	
20-24 .....	202	21	181	1	7	12	161	112	-	
25-59 .....	1 028	58	970	3	14	22	931	820	-	
60-66 .....	226	39	187	-	8	18	161	129	-	
67-69 .....	73	23	50	1	2	3	44	40	-	
70 OG OVER .....	258	211	47	5	8	18	16	7	-	
KVINNER I ALT .....	1 743	1 101	642	15	106	142	379	144	-	
16-19 I ALT .....	132	65	67	6	17	11	33	17	-	
AV DISSE: GIFTE ...	11	7	4	1	1	-	2	-	-	
20-24 I ALT .....	149	88	61	1	12	9	39	20	-	
AV DISSE: GIFTE ...	104	76	28	1	7	4	16	6	-	
25-59 I ALT .....	907	486	421	8	65	95	253	91	-	
AV DISSE: GIFTE ...	801	436	365	7	59	84	215	69	-	
60-66 .....	213	146	67	-	8	16	43	11	-	
67-69 .....	90	74	16	-	-	6	10	4	-	
70 OG OVER .....	252	242	10	-	4	5	1	1	-	

TABELL 4. PERSONER 16 ÅR OG OVER MED MINST 100 ARBEIDSTIMER ETTER YRKESSTATUS, ARBEIDSTID, KJØNN OG NÆRING/YRKESOMRÅDE

NÆRING/YRKESOMRÅDE	AV DISSE:					ARBEIDSTID I TIMER					
	I ALT	SELV-STEN-DIGE		MENN	KVIN-NER	100-999			1 000 OG MER		
		AN-SATTE				I ALT	MENN	KVIN-NER	I ALT	MENN	KVIN-NER
I ALT .....	2 168	1 386	460	1 541	627	396	148	248	1 772	1 393	379
-----											
NÆRING											
JORDBRUK .....	577	13	270	327	250	144	41	103	433	286	147
SKOGBRUK M.V. ....	2	2	-	2	-	:	:	-	:	:	-
FISKE M.V., HVALFANGST	333	246	84	333	-	28	28	-	305	305	-
BERGVERKSDRIFT M.V. ...	2	2	-	2	-	:	:	-	:	:	-
INDUSTRI .....	474	429	34	313	161	125	46	79	349	267	82
BYGGE- OG ANLEGGSVIRKS.	125	91	34	124	1	:	11	:	:	113	:
KRAFT-, VANNFORS. M.V.	11	11	-	11	-	-	-	-	11	11	-
VAREHANDEL .....	111	77	22	53	58	18	1	17	93	52	41
FINANSINSTITUSJONER ...	20	20	-	15	5	3	1	2	17	14	3
EIENDOMSDRIFT .....	-	-	-	-	-	-	-	-	-	-	-
SJØTRANSPORT .....	182	176	6	176	6	8	7	1	174	169	5
ANNEN SAMFERDSEL .....	94	86	8	69	25	11	1	10	83	68	15
OFF. ADM. OG FORSVAR ..	62	62	-	56	6	6	6	-	56	50	6
OFF. OG PRIV. TJ.YTING	146	143	2	55	91	35	5	30	111	50	61
LØNT HUSARBEID .....	18	18	-	-	18	4	-	4	14	-	14
ANNEN TJENESTEYTING ...	10	9	-	4	6	2	:	:	8	:	:
UOPPGITT .....	1	1	-	1	-	-	-	-	1	1	-
-----											
1											
YRKESOMRÅDE											
TEKNISK, VITENSKAPELIG, HUMANISTISK OG KUNST- NERISK ARBEID I ALT ...	104	103	-	51	53	24	4	20	80	47	33
TEKNISK ARBEID .....	6	5	-	6	-	-	-	-	6	6	-
MEDISINSK ARBEID .....	4	4	-	4	-	1	1	-	3	3	-
SYKEPLEIE- OG ANNET PLEIARBEID .....	22	22	-	-	22	9	-	9	13	-	13
PEDAGOGISK ARBEID ...	57	57	-	30	27	13	3	10	44	27	17
ADM.- OG FORVALTNINGS- ARB., BEDR.- OG ORGANI- SASJONSLEDELSE I ALT ..	48	19	29	47	1	:	1	:	:	46	:
OFFENTLIG ADM.- OG FORVALTNINGSARBEID ..	5	5	-	5	-	-	-	-	5	5	-
BEDR. OG DRG.LEDELSE	43	14	29	42	1	:	1	:	:	41	:
KONTORARBEID .....	53	50	-	32	21	9	3	6	44	29	15
HANDELSARBEID I ALT ...	95	62	21	38	57	19	1	18	76	37	39
GROSSISTER OG DETALJISTER .....	21	-	21	16	5	2	1	1	19	15	4
HANDELSARB. FRA KONT. OG DETALJHANDELSARB.	72	60	-	20	52	17	-	17	55	20	35
JORDBRUKS-, SKOGBRUKS- OG FISKEARBEID .....	884	233	354	634	250	171	68	103	713	566	147
GRUVE- OG SPRENGNINGS- ARBEID M.M. ....	2	1	1	2	-	:	:	-	:	:	-
TRANSPORT- OG KOMMUNI- KASJONSARBEID I ALT ...	255	242	13	231	24	17	7	10	238	224	14
VEGTRAFIKKARBEID ....	44	36	8	44	-	3	3	-	41	41	-
POST- OG TELEKOM.ARB.	38	38	-	16	22	10	-	10	28	16	12
INDUSTRI-, BYGGE- OG ANLEGGARBEID I ALT ...	583	534	41	433	150	130	56	74	453	377	76
JERN- OG MET.VAREARB.	66	60	6	66	-	5	5	-	61	61	-
ELEKTROARBEID .....	37	33	4	37	-	2	2	-	35	35	-
TREARBEID .....	82	65	17	82	-	9	9	-	73	73	-
NÆRINGSMIDDELARBEID .	217	212	1	106	111	86	27	59	131	79	52
KJEMISK PROSESSAR- BEID, TREFOREDLINGS- OG PAPIRARBEID .....	39	39	-	39	-	2	2	-	37	37	-
LASTE-, LOSSE- OG LAGERARBEID .....	25	23	-	21	4	5	3	2	20	18	2
SERVICEARBEID I ALT ...	116	114	1	45	71	21	4	17	95	41	54
SIVILT OVERVÅKNINGS- OG TRYGGINGSARBEID ..	7	7	-	6	1	1	:	:	6	:	:
HOTELL- OG RESTAU- RANTARBEID, HUSARBEID VAKTMESTER- OG	55	53	1	29	26	7	2	5	48	27	21
RENGJØRINGSARBEID ...	40	40	-	5	35	10	1	9	30	4	26
MILITÆR ARBEID .....	27	27	-	27	-	4	4	-	23	23	-
UOPPGITT .....	1	1	-	1	-	-	-	-	1	1	-

I BARE ET UTVALG AV YRKESOMRÅDER ER SPESIFISERT

TABELL 5. PERSONER 16-69 ÅR ETTER YRKESAKTIVITET, KJØNN OG HØYESTE UTDANNING

KJØNN OG HØYESTE UTDANNING	I ALT	UTEN YRKESAKTIVITET, ARBEIDST. UNDER 100 TIMER ELLER UOPPGITT		MED 100 ARBEIDSTIMER ELLER MER					1 000 TIMER OG MER
		I ALT	AV DISSE: I ALT ELEVER, STU- DENTER	100-499 TIMER		500-999 TIMER		I ALT	
				I ALT	AV DISSE: ELEVER, STU- DENTER	I ALT	AV DISSE: ELEVER, STU- DENTER		
I ALT .....	3 202	1 086	164	2 116	146	32	215	33	1 755
MENN I ALT .....	1 711	212	96	1 499	44	15	78	26	1 377
UNGDOMSSKOLENIVA, 7-9 ÅR, I ALT ..	1 321	145	41	1 176	32	5	63	14	1 081
7-ÅRIG FOLKESKOLE .....	730	91	-	639	21	1	34	-	584
ALLMENT FAGFELT ELLERS .....	301	37	29	264	4	-	14	3	246
ADMINISTRASJON OG ØKONOMI .....	63	2	2	61	3	1	5	5	53
INDUSTRI, HÅNDVERK OG TEKNIKK ..	105	11	9	94	3	2	8	5	83
SAMFERDSEL .....	19	1	1	18	-	-	1	1	17
JORDBRUK, SKOGBRUK OG FISKE .....	85	3	-	82	1	1	-	-	81
TJENESTEYTING OG FORSVAR .....	15	-	-	15	-	-	1	-	14
GYMNASNIVA I, 10 ÅR, I ALT .....	249	39	36	210	5	5	8	6	197
ALLMENT FAGFELT .....	142	33	30	109	4	4	5	4	100
ADMINISTRASJON OG ØKONOMI .....	-	-	-	-	-	-	-	-	-
INDUSTRI, HÅNDVERK OG TEKNIKK ..	14	4	4	10	1	1	-	-	9
SAMFERDSEL .....	69	-	-	69	-	-	1	1	68
JORDBRUK, SKOGBRUK OG FISKE .....	8	-	-	8	-	-	-	-	8
TJENESTEYTING OG FORSVAR .....	16	2	2	14	-	-	2	1	12
GYMNASNIVA II,III, 11-12 ÅR, I ALT	98	20	17	78	6	4	4	4	68
ALLMENT FAGFELT .....	39	15	15	24	4	3	3	3	17
ADMINISTRASJON OG ØKONOMI .....	-	-	-	-	-	-	-	-	-
INDUSTRI, HÅNDVERK OG TEKNIKK ..	18	3	2	15	1	-	-	-	14
SAMFERDSEL .....	39	2	-	37	1	1	1	1	35
HELSEVERN .....	-	-	-	-	-	-	-	-	-
JORDBRUK, SKOGBRUK OG FISKE .....	-	-	-	-	-	-	-	-	-
UNIVERSITETS- OG HØGSKOLENIVA I, 13-14 ÅR, I ALT .....	21	2	1	19	1	1	2	1	16
UNDERVISNING .....	18	1	-	17	-	-	2	1	15
ADMINISTRASJON, ØKONOMI, SAMFUNNSVITENSKAP OG JUS .....	-	-	-	-	-	-	-	-	-
UNIVERSITETS-, HØGSKOLENIVA II,III OG FORSKERNIVA, OVER 14 ÅR, I ALT	18	2	1	16	-	-	1	1	15
UNDERVISNING .....	9	2	1	7	-	-	-	-	7
ADMINISTRASJON, ØKONOMI, SAMFUNNSVITENSKAP OG JUS .....	-	-	-	-	-	-	-	-	-
UOPPGITT ELLER INGEN UTDANNING ...	4	4	-	-	-	-	-	-	-
KVINNER I ALT .....	1 491	874	68	617	102	17	137	7	378
UNGDOMSSKOLENIVA, 7-9 ÅR, I ALT ..	1 271	764	38	507	75	2	117	1	315
7-ÅRIG FOLKESKOLE .....	752	471	1	281	37	-	63	-	181
ALLMENT FAGFELT ELLERS .....	322	192	34	130	22	1	34	-	74
ADMINISTRASJON OG ØKONOMI .....	80	42	3	38	6	-	8	1	24
INDUSTRI, HÅNDVERK OG TEKNIKK ..	8	4	-	4	1	-	1	-	2
SAMFERDSEL .....	-	-	-	-	-	-	-	-	-
HELSEVERN .....	5	2	-	3	-	-	1	-	2
TJENESTEYTING OG FORSVAR .....	104	53	-	51	9	1	10	-	32
GYMNASNIVA I, 10 ÅR, I ALT .....	147	81	24	66	17	10	14	4	35
ALLMENT FAGFELT .....	128	72	24	56	15	10	12	4	29
ADMINISTRASJON OG ØKONOMI .....	-	-	-	-	-	-	-	-	-
INDUSTRI, HÅNDVERK OG TEKNIKK ..	6	3	-	3	1	-	-	-	2
SAMFERDSEL .....	3	3	-	-	-	-	-	-	-
HELSEVERN .....	8	3	-	5	1	-	2	-	2
TJENESTEYTING OG FORSVAR .....	-	-	-	-	-	-	-	-	-
GYMNASNIVA II,III, 11-12 ÅR, I ALT	35	19	6	16	8	4	2	-	6
ALLMENT FAGFELT .....	20	11	6	9	6	4	1	-	2
ADMINISTRASJON OG ØKONOMI .....	-	-	-	-	-	-	-	-	-
INDUSTRI, HÅNDVERK OG TEKNIKK ..	-	-	-	-	-	-	-	-	-
SAMFERDSEL .....	-	-	-	-	-	-	-	-	-
HELSEVERN .....	15	8	-	7	2	-	1	-	4
TJENESTEYTING OG FORSVAR .....	-	-	-	-	-	-	-	-	-
UNIVERSITETS- OG HØGSKOLENIVA I, 13-14 ÅR, I ALT .....	30	5	-	25	1	-	3	1	21
UNDERVISNING .....	19	3	-	16	-	-	3	1	13
ADMINISTRASJON, ØKONOMI, SAMFUNNSVITENSKAP OG JUS .....	4	1	-	3	-	-	-	-	3
UNIVERSITETS-, HØGSKOLENIVA II,III OG FORSKERNIVA, OVER 14 ÅR, I ALT	3	-	-	3	1	1	1	1	1
UNDERVISNING .....	3	-	-	3	1	1	1	1	1
ADMINISTRASJON, ØKONOMI, SAMFUNNSVITENSKAP OG JUS .....	-	-	-	-	-	-	-	-	-
NATURVITENSKAP OG TEKNIKK .....	-	-	-	-	-	-	-	-	-
UOPPGITT ELLER INGEN UTDANNING ...	5	5	-	-	-	-	-	-	-

1 BARE ET UTVALG AV FAGOMRÅDER ER SPESIFISERT UNDER DE ENKELTE UTDANNINGSNIVAER

TABELL 6. YRKESAKTIVE, SKOLEELEVER OG STUDENTER 16 ÅR OG OVER ETTER KJØNN OG ARBEIDS-/SKOLE-/STUDIESTED PR. 1. NOVEMBER 1970

ARBEIDS-/SKOLE-/STUDIESTED	I ALT	1			2		
		YRKESAKTIVE			SKOLEELEVER OG STUDENTER		
		I ALT	MENN	KVINNER	I ALT	MENN	KVINNER
I ALT .....	2 285	2 061	1 458	603	224	137	87
I KOMMUNEN .....	1 482	1 440	884	556	42	19	23
KRISTIANSUND .....	165	96	65	31	69	46	23
OSLO .....	25	7	6	1	18	14	4
MOLDE .....	24	9	8	1	15	4	11
EIDE .....	13	13	13	-	-	-	-
TINGVOLL .....	11	1	1	-	10	4	6
GJEMNES .....	10	2	1	1	8	3	5
ANDRE KOMMUNER I FYLKET .....	34	12	11	1	22	15	7
ANDRE KOMMUNER UTEFOR FYLKET ...	48	13	9	4	35	28	7
ANNET STED .....	473	468	460	8	5	4	1

1 EKSKL. PERSONER SOM AVTJENTE VERNEPLIKTSTJENESTE OG YRKESAKTIVE SOM IKKE HAR OPPGITT ARBEIDSSTED

2 EKSKL. SKOLEELEVER OG STUDENTER SOM IKKE HAR OPPGITT SKOLE-/STUDIESTED

TABELL 7. FAMILIER OG PERSONER ETTER FAMILIETYPPE OG HUSHOLDNINGSTYPE

HUSHOLDNINGSTYPE	I ALT		FAMILIER MED EN PERSON	FAMILIER MED TO ELLER FLERE PERSONER								
	FAMILIER	PERSONER		I ALT		EKTEPAR UTEN UGIFTE BARN	EKTEPAR MED UGIFTE BARN		MOR ELLER FAR MED UGIFTE BARN			
				FAMILIER	PERSONER		FAMILIER	PERSONER	FAMILIER	PERSONER	FAMILIER	PERSONER
I ALT .....	1 835	5 116	495	1 340	4 621	378	834	3 548	128	317		
PRIVATHUSHOLDNING I ALT ..	1 783	5 060	447	1 336	4 613	374	834	3 548	128	317		
MED EN FAMILIE .....	1 346	4 143	226	1 120	3 917	312	722	3 077	86	216		
MED TO FAMILIER .....	372	799	180	192	619	55	101	426	36	83		
MED FLERE FAMILIER .....	65	118	41	24	77	7	11	45	6	18		
FELLESHUSHOLDNING .....	50	54	46	4	8	4	-	-	-	-		
ANNEN HUSHOLDNING .....	2	2	2	-	-	-	-	-	-	-		

TABELL 8. PERSONER 16 ÅR OG OVER MED EGEN BOLIG ETTER ALDER, EKTESKAPELIG STATUS OG KJØNN

EKTESKAPELIG STATUS OG KJØNN	I ALT	ALDER									
		16-19	20-24	25-29	30-39	40-49	50-59	60-69	70-79	80 OG OVER	
PERSONER 16 ÅR OG OVER I ALT ...	3 712	314	351	308	410	598	619	602	373	137	
AV DISSE: MED EGEN BOLIG .....	2 711	8	112	204	349	556	576	548	306	52	
MENN I ALT .....	1 969	182	202	194	208	306	320	299	205	53	
AV DISSE: MED EGEN BOLIG .....	1 347	2	28	104	163	278	294	281	177	20	
KVINNER I ALT .....	1 743	132	149	114	202	292	299	303	168	84	
AV DISSE: MED EGEN BOLIG .....	1 364	6	84	100	186	278	282	267	129	32	
UGIFTE I ALT .....	946	300	205	85	56	70	83	76	54	17	
AV DISSE: MED EGEN BOLIG .....	172	-	1	8	6	34	48	43	32	-	
MENN I ALT .....	655	179	162	77	46	54	62	44	28	3	
AV DISSE: MED EGEN BOLIG .....	131	-	1	8	6	29	39	31	17	-	
KVINNER I ALT .....	291	121	43	8	10	16	21	32	26	14	
AV DISSE: MED EGEN BOLIG .....	41	-	-	-	-	5	9	12	15	-	
GIFTE OG SEPARERTE I ALT .....	2 449	14	145	220	352	506	500	455	214	43	
AV DISSE: MED EGEN BOLIG .....	2 324	8	111	196	342	501	495	448	197	26	
MENN I ALT .....	1 224	3	40	114	161	246	252	240	144	24	
AV DISSE: MED EGEN BOLIG .....	1 163	2	27	96	157	244	250	237	137	13	
KVINNER I ALT .....	1 225	11	105	106	191	260	248	215	70	19	
AV DISSE: MED EGEN BOLIG .....	1 161	6	84	100	185	257	245	211	60	13	
FØR GIFTE I ALT .....	317	-	1	3	2	22	36	71	105	77	
AV DISSE: MED EGEN BOLIG .....	215	-	-	-	1	21	33	57	77	26	
MENN I ALT .....	90	-	-	3	1	6	6	15	33	26	
AV DISSE: MED EGEN BOLIG .....	53	-	-	-	-	5	5	13	23	7	
KVINNER I ALT .....	227	-	1	-	1	16	30	56	72	51	
AV DISSE: MED EGEN BOLIG .....	162	-	-	-	1	16	28	44	54	19	

TABELL 9. HUS, BOLIGER, ROM OG BOSATTE ETTER HUSTYPE

	PERMANENT BOLIGBYGG											PRO- VI- SOR- ISK BO- LIG- BYGG	FOR- RET- NINGS- BYGG M.V.	BYGG FOR FEL- LES- HUS- HOLD- NING	UOPP- GITT HUS- TYPE
	I ALT	I ALT	VA- NINGS- HUS I TILKN. TIL GARDS- DRIFT	FRITT- LIGG- ENDE ENE- BOLIG	ENE- BOLIG I REKKE, KJEDE, ATRIUM M.V.	ANNEN ENE- BOLIG	HORI- SON- TALT DELT TO- MANN- BOLIG	ANNET SMAHUS	BLOKK						
HUS .....	1 330	1 291	522	663	21	-	59	25	1	2	33	4	-		
BOLIGER I ALT ...	1 654	1 610	748	663	21	-	118	56	4	2	38	4	-		
AV DISSE: BEBODDE	1 553	1 511	674	663	21	-	114	36	3	2	36	4	-		
ROM .....	8 336	8 145	3 708	3 688	100	-	486	148	15	4	177	10	-		
BOSATTE .....	5 060	:	2 124	2 295	62	-	349	89	:	:	123	9	-		
BOLIGER PR. HUS .	1,2	1,2	1,4	1,0	1,0	-	2,0	2,2	4,0	1,0	1,2	1,0	-		
ROM PR. BOLIG ...	5,4	5,4	5,5	5,6	4,8	-	4,3	4,1	5,0	2,0	4,9	2,5	-		
BOSATTE PR. BOLIG	3,3	:	3,2	3,5	3,0	-	3,1	2,5	:	:	3,4	2,3	-		
BOSATTE PR. ROM .	0,6	:	0,6	0,6	0,6	-	0,7	0,6	:	:	0,7	0,9	-		

TABELL 10. BEBODDE BOLIGER ETTER HUSTYPE OG BYGGEAR, OG HUS, ROM OG BOSATTE ETTER HUSETS BYGGEAR

HUSETS BYGGEAR	HUS	BEBODDE BOLIGER						BOSATTE					
		I PERMANENTE BOLIGBYGG						BE- BOD- DE BO- LIG- PR. ER HUS	ROM PR. BO- LIG	PR. BO- LIG	PR. ROM		
		I ALT	I VANINGS- HUS I TILKN. TIL GARSDRIFT OG I FRITTL. OG ENEBOLIGER	I ANDRE ENE- OG TO- MANN- BOLIGER OG SMAHUS	I BLOKK- ER	I ANDRE BYGG	ROM					BOSATTE	
I ALT .....	1 330	1 553	1 511	1 337	171	3	42	8 336	5 060	1,2	5,4	3,3	0,6
1900 OG FØR ....	347	440	440	413	27	-	-	2 405	1 331	1,3	5,5	3,0	0,6
1901-1910 .....	79	89	88	76	12	-	1	479	258	1,1	5,4	2,9	0,5
1911-1920 .....	77	88	80	73	7	-	8	490	251	1,1	5,6	2,9	0,5
1921-1930 .....	78	96	94	80	11	3	2	517	293	1,2	5,4	3,1	0,6
1931-1940 .....	101	115	106	89	17	-	9	586	346	1,1	5,1	3,0	0,6
1941-1945 .....	39	42	39	34	5	-	3	219	119	1,1	5,2	2,8	0,5
1946-1950 .....	135	166	165	124	41	-	1	879	543	1,2	5,3	3,3	0,6
1951-1960 .....	255	277	261	231	30	-	16	1 512	982	1,1	5,5	3,5	0,6
1961-1970 .....	217	237	235	216	19	-	2	1 238	927	1,1	5,2	3,9	0,7
UOPPGITT .....	2	3	3	1	2	-	-	11	10	1,5	3,7	3,3	0,9

TABELL 11. BEBODDE BOLIGER ETTER HUSTYPE OG TALLET PÅ ROM, OG BOSATTE ETTER TALLET PÅ ROM I BOLIGEN

TALLET PÅ ROM, EKSKL. KJØKKEN	BEBODDE BOLIGER						BOSATTE	
	I ALT	I PERMANENTE BOLIGBYGG				I BLOKKER	I ANDRE BYGG	I ALT
	I ALT	I VANINGS- HUS I TILKN. TIL GARSDRIFT OG I FRITTL. OG ENEBOLIGER	I ANDRE ENE- OG TOMANN- BOLIGER OG SMAHUS	I BLOKKER	I ANDRE BYGG	ROM	BOSATTE	PR. ROM
I ALT .....	1 553	1 511	1 337	171	3	42	5 060	0,6
0 ROM ELLER UOPPGITT ..	-	-	-	-	-	-	-	-
1 ROM I ALT .....	20	16	14	2	-	4	32	0,9
MED KJØKKEN I ALT ...	18	16	14	2	-	2	:	:
UNDER 6 KVM. ....	2	2	1	1	-	-	:	:
6 KVM. OG MER .....	16	14	13	1	-	2	28	0,9
UTEN KJØKKEN .....	2	-	-	-	-	2	:	:
2 ROM I ALT .....	140	136	87	49	-	4	296	0,7
MED KJØKKEN .....	138	135	86	49	-	3	:	:
UTEN KJØKKEN .....	2	1	1	-	-	1	:	:
3 ROM .....	267	255	200	54	1	12	701	0,7
4 ROM .....	443	433	397	35	1	10	1 471	0,7
5 ROM .....	347	338	318	19	1	9	1 267	0,6
6 ROM .....	206	204	195	9	-	2	783	0,5
7 ROM .....	78	77	75	2	-	1	298	0,5
8 ROM OG MER .....	52	52	51	1	-	-	212	0,4

TABELL 12. BEBODDE BOLIGER, ROM OG BOSATTE ETTER BOLIGTETTHET

I ALT	BOSATTE PR. ROM, INKL. KJØKKEN PÅ 6 KVM. OG MER										0 ROM ELLER UOPP- GITT
	UNDER	0,25-	0,50-	0,75-	1,00-	1,25-	1,50-	1,75-	2,00	OG MER	
	0,25	0,49	0,74	0,99	1,24	1,49	1,74	1,99			
BEBODDE BOLIGER .....	1 553	108	424	484	233	227	46	24	1	4	-
ROM .....	8 336	660	2 402	2 609	1 269	1 086	202	92	4	12	-
BOSATTE .....	5 060	115	829	1 513	1 021	1 140	265	144	7	26	-
ROM PR. BOLIG .....	5,4	6,1	5,7	5,4	5,4	4,8	4,2	3,8	4,0	3,0	-
BOSATTE PR. BOLIG .....	3,3	1,1	2,0	3,1	4,4	5,0	5,5	6,0	7,0	6,5	-

TABELL 13. BEBODDE BOLIGER, ROM OG BOSATTE ETTER BOLIGENS UTSTYR

I ALT	INNLAGT VANN I HUSET										IKKE INN- LAGT VANN I HUSET	UOPP- GITT
	I ALT	EGET WC		FELLES WC		EGET ELLER FELLES WC OG UTEN BAD		UTEN WC		UTEN BAD		
		I ALT	EGET	FELLES	EGET	FELLES	EGET	FELLES				
			BAD	BAD	BAD	BAD	BAD	BAD				
BEBODDE BOLIGER .....	1 553	1 502	756	32	7	27	45	152	483	51	-	
ROM .....	8 336	8 125	4 351	122	31	97	220	831	2 473	211	-	
BOSATTE .....	5 060	4 965	2 761	82	20	65	127	494	1 416	95	-	
ROM PR. BOLIG .....	5,4	5,4	5,8	3,8	4,4	3,6	4,9	5,5	5,1	4,1	-	
BOSATTE PR. BOLIG .....	3,3	3,3	3,7	2,6	2,9	2,4	2,8	3,3	2,9	1,9	-	
BOSATTE PR. ROM .....	0,6	0,6	0,6	0,7	0,6	0,7	0,6	0,6	0,6	0,5	-	

TABELL 14. BEBODDE BOLIGER, ROM OG BOSATTE ETTER EIER-/LEIERFORHULDET TIL BOLIGEN

I ALT	BOLIGINNEHAVEREN DISPONERER BOLIGEN SOM										TJEN- ESTE- ELLER FOR- PÅK- TJER- BOLIG	UOPP- GITT	
	EIER	LEIEBOER								TJEN- ESTE- ELLER FOR- PÅK- TJER- BOLIG			
		I ALT	MED AKSJE/ANDEL				UTEN AKSJE/ANDEL						
			I ALT	MED INN- SKOTT	UTEN INN- SKOTT	I ALT	MED INN- SKOTT	UTEN INN- SKOTT					
BEBODDE BOLIGER ...	1 553	1 198	319	-	-	-	319	1	318	36	-		
ROM .....	8 336	6 779	1 370	-	-	-	1 370	5	1 365	187	-		
BOSATTE .....	5 060	4 120	810	-	-	-	810	:	:	130	-		
ROM PR. BOLIG .....	5,4	5,7	4,3	-	-	-	4,3	5,0	4,3	5,2	-		
BOSATTE PR. BOLIG .	3,3	3,4	2,5	-	-	-	2,5	:	:	3,6	-		
BOSATTE PR. ROM ...	0,6	0,6	0,6	-	-	-	0,6	:	:	0,7	-		

TABELL 15. FOLKEMENGDEN ETTER ALDER, KJØNN OG TELLINGSKRETS

TELLINGSKRETS OG KJØNN	I ALT	ALDER									
		UNDER	7-15	16-19	20-24	25-29	30-39	40-49	50-59	60-69	70 OG
		7									OVER
KOMMUNEN I ALT .....	5 116	607	797	314	351	308	410	598	619	602	510
MENN I ALT .....	2 722	326	427	182	202	194	208	306	320	299	258
UGIFTE .....	1 408	326	427	179	162	77	46	54	62	44	31
GIFTE OG SEPARERTE .....	1 224	-	-	3	40	114	161	246	252	240	168
FØR GIFTE .....	90	-	-	-	-	3	1	6	6	15	59
KVINNER I ALT .....	2 394	281	370	132	149	114	202	292	299	303	252
UGIFTE .....	942	281	370	121	43	8	10	16	21	32	40
GIFTE OG SEPARERTE .....	1 225	-	-	11	105	106	191	260	248	215	89
FØR GIFTE .....	227	-	-	-	1	-	1	16	30	56	123
01 MEEK .....	198	23	23	19	14	13	17	23	24	19	23
MENN .....	101	10	11	15	6	7	11	9	14	8	10
KVINNER .....	97	13	12	4	8	6	6	14	10	11	13
02 ROKSET .....	257	32	40	12	12	18	19	35	27	30	32
MENN .....	145	23	22	7	8	11	9	19	14	13	19
KVINNER .....	112	9	18	5	4	7	10	16	13	17	13
03 BADALEN .....	77	11	10	1	5	4	7	6	14	7	12
MENN .....	41	6	6	-	2	1	6	4	8	2	6
KVINNER .....	36	5	4	1	3	3	1	2	6	5	6
04 KVERNES .....	161	25	19	7	9	9	22	14	12	22	22
MENN .....	87	16	11	4	4	6	11	8	5	11	11
KVINNER .....	74	9	8	3	5	3	11	6	7	11	11
05 SVEGGEN .....	345	47	51	25	25	26	25	34	52	33	27
MENN .....	180	23	26	10	13	14	14	21	26	15	18
KVINNER .....	165	24	25	15	12	12	11	13	26	18	9
06 BREMSNES .....	604	47	91	38	52	24	47	84	84	76	61
MENN .....	335	25	45	28	36	20	22	45	43	36	35
KVINNER .....	269	22	46	10	16	4	25	39	41	40	26
07 EKKILSØY .....	173	20	35	6	13	8	17	21	19	20	14
MENN .....	95	13	20	4	8	6	7	12	11	9	5
KVINNER .....	78	7	15	2	5	2	10	9	8	11	9
08 KRISTVIK .....	210	23	39	12	11	12	17	25	28	20	23
MENN .....	112	12	23	5	8	6	7	17	11	11	12
KVINNER .....	98	11	16	7	3	6	10	8	17	9	11
09 ØDEGARD .....	360	40	56	23	28	26	22	51	44	46	24
MENN .....	202	20	35	15	18	16	11	26	24	23	14
KVINNER .....	158	20	21	8	10	10	11	25	20	23	10
10 VEBENSTAD .....	266	32	31	14	23	14	17	31	29	34	41
MENN .....	146	22	16	10	13	9	9	13	19	15	20
KVINNER .....	120	10	15	4	10	5	8	18	10	19	21
11 HOEL .....	210	32	28	15	8	20	14	26	23	20	24
MENN .....	112	20	14	8	4	10	9	12	14	9	12
KVINNER .....	98	12	14	7	4	10	5	14	9	11	12
12 NEKSTAD .....	141	10	16	8	13	9	7	18	21	20	19
MENN .....	74	6	7	3	9	6	5	8	11	13	6
KVINNER .....	67	4	9	5	4	3	2	10	10	7	13
13 HENDA .....	294	40	56	20	13	22	33	36	25	25	24
MENN .....	144	20	27	9	7	13	13	19	14	9	13
KVINNER .....	150	20	29	11	6	9	20	17	11	16	11
14 LANGØY .....	321	46	46	25	27	16	21	29	42	47	22
MENN .....	159	26	23	7	11	12	10	11	20	29	10
KVINNER .....	162	20	23	18	16	4	11	18	22	18	12
15 KJØNNØY .....	161	10	25	13	7	6	11	30	27	25	7
MENN .....	87	6	14	8	6	4	6	14	14	13	2
KVINNER .....	74	4	11	5	1	2	5	16	13	12	5
16 RÅNES .....	175	18	33	11	11	8	11	23	21	21	18
MENN .....	94	7	18	8	6	5	6	10	13	12	9
KVINNER .....	81	11	15	3	5	3	5	13	8	9	9
17 STENE .....	183	18	29	6	11	13	16	15	23	20	32
MENN .....	94	5	19	3	6	9	8	9	10	10	15
KVINNER .....	89	13	10	3	5	4	8	6	13	10	17
18 LILLEMORK .....	183	17	25	7	12	13	14	15	23	32	25
MENN .....	94	9	13	5	5	10	6	6	12	16	12
KVINNER .....	89	8	12	2	7	3	8	9	11	16	13
19 UTHEIM .....	328	52	69	23	22	22	25	39	29	26	21
MENN .....	173	23	40	16	13	13	13	19	13	11	12
KVINNER .....	155	29	29	7	9	9	12	20	16	15	9

TABELL 15, FORTS., FOLKEMENGDEN ETTER ALDER, KJØNN OG TELLINGSKRETS

TELLINGSKRETS OG KJØNN	I ALT	ALDER									
		UNDER	7-15	16-19	20-24	25-29	30-39	40-49	50-59	60-69	70 OG
		7									OVER
20 FOLLAND .....	309	48	46	17	29	16	39	25	35	32	22
MENN .....	164	28	23	10	16	10	19	15	17	18	8
KVINNER .....	145	20	23	7	13	6	20	10	18	14	14
21 ØERNES .....	158	16	29	12	6	9	9	18	16	27	16
MENN .....	81	6	14	7	3	6	6	9	6	16	8
KVINNER .....	77	10	15	5	3	3	3	9	10	11	8
UTEN FAST BOPEL I ALT .....	2	-	-	-	-	-	-	-	1	-	1
MENN .....	2	-	-	-	-	-	-	-	1	-	1
KVINNER .....	-	-	-	-	-	-	-	-	-	-	-

TABELL 16. PERSONER 16 ÅR OG OVER ETTER VIKTIGSTE KILDE TIL LIVSOPPHOLD, NÆRING, KJØNN OG TELLINGSKRETS

TELLINGSKRETS OG KJØNN	I ALT	VIKTIGSTE KILDE TIL LIVSOPPHOLD									
		INNTEKT AV EGET ARBEID									
		NÆRING									
		I ALT	JORD- SKOG- BRUK	INDU- STRI M.V., BYGGE- OG ANL.	VARE- HANDEL	SAM- FERD- SEL	TJEN- ESTE- YTENDE NÆR- INGER	UOPP- GITT	PEN- SJON, TRYGD	FOR- MUE, LAN, STI- PEND M.V.	HUSAR- BEID I HJEM- MET, FORSØR- GET
KOMMUNEN I ALT .....	3 712	1 919	772	553	98	267	228	1	841	63	889
MENN .....	1 969	1 472	618	433	53	242	125	1	374	47	76
KVINNER .....	1 743	447	154	120	45	25	103	-	467	16	813
01 MEEK .....	152	80	44	10	4	15	7	-	29	1	42
MENN .....	80	60	32	10	2	13	3	-	11	1	8
KVINNER .....	72	20	12	-	2	2	4	-	18	-	34
02 ROKSET .....	185	87	33	27	2	13	12	-	46	3	49
MENN .....	100	67	25	24	-	12	6	-	25	2	6
KVINNER .....	85	20	8	3	2	1	6	-	21	1	43
03 BADALEN .....	56	29	23	5	-	-	1	-	18	1	8
MENN .....	29	21	16	5	-	-	-	-	8	-	-
KVINNER .....	27	8	7	-	-	-	1	-	10	1	8
04 KVERNES .....	117	55	19	12	2	12	10	-	30	-	32
MENN .....	60	43	12	10	1	11	9	-	13	-	4
KVINNER .....	57	12	7	2	1	1	1	-	17	-	28
05 SVEGGEN .....	247	131	56	42	9	18	6	-	51	6	59
MENN .....	131	96	49	22	5	18	2	-	29	4	2
KVINNER .....	116	35	7	20	4	-	4	-	22	2	57
06 BREMSNES .....	466	237	66	92	12	38	29	-	104	10	115
MENN .....	265	187	49	76	9	36	17	-	54	9	15
KVINNER .....	201	50	17	16	3	2	12	-	50	1	100
07 EKKILSØY .....	118	58	33	12	1	9	3	-	26	2	32
MENN .....	62	50	31	9	1	8	1	-	9	1	2
KVINNER .....	56	8	2	3	-	1	2	-	17	1	30
08 KRISTVIK .....	148	75	20	23	4	13	15	-	30	1	42
MENN .....	77	56	15	22	1	12	6	-	15	1	5
KVINNER .....	71	19	5	1	3	1	9	-	15	-	37
09 ØDEGÅRD .....	264	140	26	53	7	16	38	-	41	6	77
MENN .....	147	117	21	48	6	14	28	-	18	5	7
KVINNER .....	117	23	5	5	1	2	10	-	23	1	70
10 VEBENSTAD .....	203	93	32	26	4	19	12	-	66	6	38
MENN .....	108	72	24	25	2	17	4	-	26	6	4
KVINNER .....	95	21	8	1	2	2	8	-	40	-	34



TABELL 16, FORTS., PERSONER 16 ÅR OG OVER ETTER VIKTIGSTE KILDE TIL LIVSOPPHOLD, NÆRING, KJØNN OG TELLINGSKRETS

TELLINGSKRETS OG KJØNN		VIKTIGSTE KILDE TIL LIVSOPPHOLD										
		INNTEKT AV EGET ARBEID										
		I ALT	NÆRING							PEN- SJON, TRYGD	FOR- MUE, LAN, STI- PEND M.V.	MUSAR- BEID I HJEM- MET, FORSØR- GET
			I ALT	JORD- SKOG- BRUK, FISKE M.V., HVAL- FANGST	INDU- STRI M.V., BYGGE- OG ANL. VIRK- SOMHET	VARE- HANDEL	SAM- FERD- SEL	TJEN- ESTE- YTENDE NÆR- INGER	UOPP- GITT			
11 HOEL .....	150	83	35	20	6	12	10	-	34	8	25	
MENN .....	78	57	25	14	4	10	4	-	14	6	1	
KVINNER .....	72	26	10	6	2	2	6	-	20	2	24	
12 NEKSTAD .....	115	68	33	18	3	5	9	-	31	2	14	
MENN .....	61	48	26	11	2	5	4	-	11	1	1	
KVINNER .....	54	20	7	7	1	-	5	-	20	1	13	
13 HENDA .....	198	108	41	38	6	10	13	-	41	1	48	
MENN .....	97	77	34	26	1	9	7	-	16	1	3	
KVINNER .....	101	31	7	12	5	1	6	-	25	-	45	
14 LANGØY .....	229	115	25	59	8	17	6	-	48	4	62	
MENN .....	110	85	25	40	5	14	1	-	22	2	1	
KVINNER .....	119	30	-	19	3	3	5	-	26	2	61	
15 KJØNNØY .....	126	66	23	30	5	6	2	-	28	2	30	
MENN .....	67	52	23	20	2	5	2	-	12	2	1	
KVINNER .....	59	14	-	10	3	1	-	-	16	-	29	
16 RÅNES .....	124	81	52	15	3	5	6	-	24	2	17	
MENN .....	69	56	34	13	1	5	3	-	10	2	1	
KVINNER .....	55	25	18	2	2	-	3	-	14	-	16	
17 STENE .....	136	66	30	9	3	14	10	-	38	2	30	
MENN .....	70	50	23	9	2	13	3	-	17	1	2	
KVINNER .....	66	16	7	-	1	1	7	-	21	1	28	
18 LILLEMORK .....	141	60	27	9	1	14	9	-	51	-	30	
MENN .....	72	47	21	8	1	12	5	-	21	-	4	
KVINNER .....	69	13	6	1	-	2	4	-	30	-	26	
19 UTHEIM .....	207	110	49	22	9	19	11	-	40	-	57	
MENN .....	110	90	46	18	3	17	6	-	17	-	3	
KVINNER .....	97	20	3	4	6	2	5	-	23	-	54	
20 FOLLAND .....	215	124	72	22	7	8	15	-	29	5	57	
MENN .....	113	97	56	18	4	7	12	-	10	2	4	
KVINNER .....	102	27	16	4	3	1	3	-	19	3	53	
21 ØERNES .....	113	52	33	9	2	4	4	-	35	1	25	
MENN .....	61	43	31	5	1	4	2	-	15	1	2	
KVINNER .....	52	9	2	4	1	-	2	-	20	-	23	
UTEN FAST BOPEL I ALT .....	2	1	-	-	-	-	-	1	1	-	-	
MENN .....	2	1	-	-	-	-	-	1	1	-	-	
KVINNER .....	-	-	-	-	-	-	-	-	-	-	-	

TABELL 17. HOVEDTALL FOR HUS OG BEBODDE BOLIGER I DE ENKELTE TELLINGSKRETSE

TELLINGSKRETS	HUS				BEBODDE BOLIGER							BO-SAT- TE PR. ROM
	AV DISSE:				AV DISSE MED:							
	I ALT	VAN.HUS	BYGGEAR		I ALT	INNLAGT VANN I HUSET	EGET OG BAD	WC	WC OG BAD ELLERS	EGET	EGET	
		TILKN. GARDS- DRIFT, FRITTL. ENEBOL.	1946-	1961-						ELLER	ELLER	
KOMMUNEN I ALT	1 330	1 185	390	217	1 553	1 502	756	66	45	152	0,6	
01 MEEK	49	46	9	8	63	63	26	2	3	13	0,6	
02 ROKSET	65	58	24	10	79	77	34	3	4	11	0,6	
03 BADALEN	18	18	5	1	29	29	9	1	-	8	0,5	
04 KVERNES	46	43	6	6	54	53	30	2	-	3	0,5	
05 SVEGGEN	90	72	33	13	103	98	57	6	6	7	0,6	
06 BREMSNES	170	158	51	26	190	176	89	9	3	19	0,6	
07 EKKILSØY	50	48	19	2	55	53	35	2	3	4	0,5	
08 KRISTVIK	57	51	16	12	62	61	34	-	3	7	0,6	
09 ØDEGÅRD	100	84	29	16	115	108	48	4	2	10	0,6	
10 VEBENSTAD	66	59	20	10	80	77	31	3	3	5	0,6	
11 HOEL	51	49	8	12	61	60	29	4	1	1	0,6	
12 NEKSTAD	40	39	9	1	44	43	12	-	-	7	0,6	
13 HENDA	73	67	25	24	80	78	58	-	3	4	0,7	
14 LANGØY	87	65	26	18	100	98	66	13	6	3	0,6	
15 KJØNNØY	52	45	13	11	57	57	35	5	3	5	0,5	
16 RINES	46	46	12	8	52	50	18	4	-	9	0,6	
17 STENE	40	37	9	4	54	53	18	3	-	20	0,6	
18 LILLEMORK	42	38	10	2	54	52	16	1	-	3	0,6	
19 UTHEIM	72	64	29	14	83	81	39	-	3	10	0,7	
20 FOLLAND	73	63	24	15	93	91	53	4	1	-	0,6	
21 ØERNES	43	35	13	4	45	44	19	-	1	3	0,7	



## a. KRETSTFORTEGNELSE

Krets- nr.	Navnet på kretsen	Krets- type <sup>1)</sup>	Omfang (Eiendommer med bebodde hus)
0	Uten fast bopel	0	..
1	Meek	S	Gnr. 10-12.
2	Rokset	S	Gnr. 13-15 og 19-21.
3	Bådalen	S	Gnr. 16-18.
4	Kvernes	S	Gnr. 22-26, 28 og 29.
5	Sveggen	S	Gnr. 52 bnr. 4,5,8, 18, 19, 23-25, 29, 31, 43, 60, 63, 69, 73, 78, 80-87, 99,101, 102, 104-106, 113, 117, 121-123, 128, 133, 138, 141, 142, 150, 152, 153, 163, 164, 167, 171, 173, 174, 177, 184, 188, 192, 196, 198, 201, 204, 209, 210, 213, 214, 216-222, 236, 246, 247, 253, 256, 267, 272, 275, 276, 278, 307, 315, 326, 349, 352, 354, 355, 363, 365 og 367.
6	Bremsnes	S	Gnr. 50 bnr. 1, 3-8, 10, 11, 13, 15-17, 19-22, 24, 26, 28, 29, 31, 33, 35, 36, 39, 40, 42, 46-50, 52, 56-59, 61, 64-66, 68 og 70, gnr. 51, gnr. 52 bnr. 1,2, 6, 7, 9-17, 20-22, 26,28, 30,34, 36-38, 40-42, 44-50, 52-55, 57, 58, 65-68, 70, 97, 98, 108-110, 115, 116, 119, 124, 125, 127, 129, 130,132, 139, 144, 145, 147/200, 151, 156, 159-161, 166, 168, 169, 172, 179, 185, 191, 193, 195, 202, 207, 226, 227, 230/231/237, 234, 238-242, 249-252, 258, 259, 261, 263, 270, 273, 280, 281, 285, 289, 296, 300, 302, 304, 310, 312, 322, 323, 331, 332/333, 335, 336, 339, 347, 351 og 362.
7	Ekkilsøy	S	Gnr. 56-58.
8	Kristvik	S	Gnr. 46-49, gnr. 50 bnr. 30, gnr. 53 bnr. 3 og 19.
9	Ødegård	S	Gnr. 53 bnr. 1, 2, 5-7, 9-13, 16,18, 22-25, 28, 30, 33, 35-42 og 45, gnr. 54, 55 og 59-63.
10	Veбенstad	S	Gnr. 64-69.
11	Hoel	S	Gnr. 70-72.
12	Nekstad	S	Gnr. 70/73, gnr. 72/73, gnr. 73 og 75-77.
13	Henda	S	Gnr. 78 bnr. 1, 2, 4-6, 8, 10-14, 17-19, 26, 27/39, 29, 30/9, 33/34, 36, 40, 42, 45, 47-49, 51, 52, 54, 55, 58, 63-65, 67-70, 72-76, 79, 82, 84-88, 90-94, 96-99, 101, 104, 105 og 109, gnr. 83, gnr. 85 bnr. 2/3, gnr. 86 og 87.
14	Langøy	S	Gnr. 78 bnr. 3, 16, 37, 78 og 95, gnr. 82, 84, gnr. 85 bnr. 1, 4, 6, 8-10, 13, 15-17 og 19-21.
15	Kjønnøy	S	Gnr. 80 og 81.
16	Rånes	S	Gnr. 137-142.
17	Stene	S	Gnr. 133 bnr. 1,2/14, 5, 6, 8-11 og 16, gnr. 134-136.
18	Lillemork	S	Gnr. 119/123, 122-130, 132 , gnr. 133 bnr.7.
19	Utheim	S	Gnr. 98 bnr. 3, 42 og 46 gnr. 103/98, gnr. 103-107.
20	Folland	S	Gnr. 95-97, gnr. 98 bnr. 1, 2/7, 4, 6, 9, 13, 15, 16, 18, 20, 22, 24, 28-30, 32, 38, 41 og 43/44, gnr. 100.
21	Øernes	S	Gnr. 88-94, 108 og 109.

1) S = Spredtbygd krets.

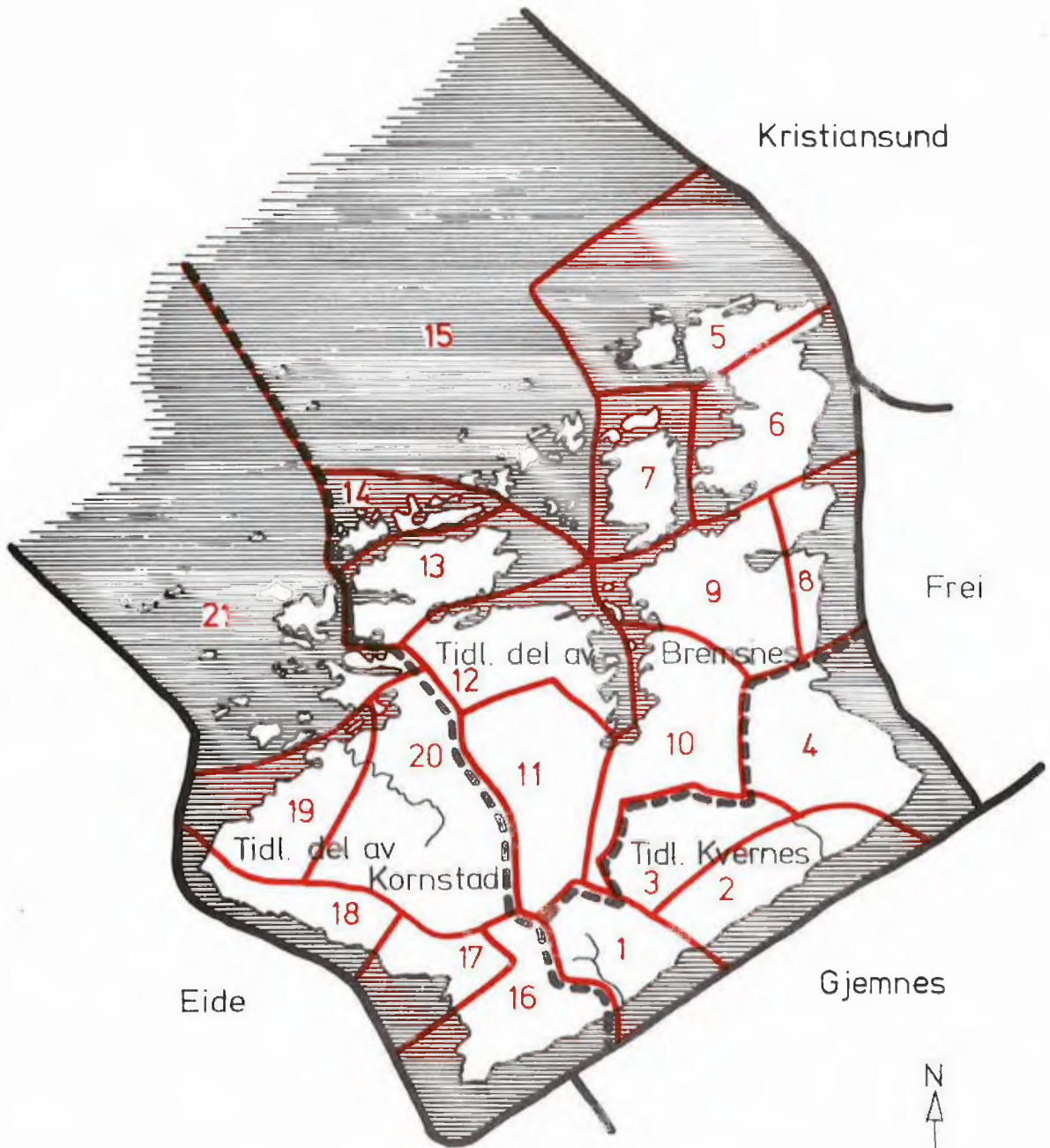
## b. INNDELINGEN I SOGN PR. 1. NOVEMBER 1970

Navnet på sognet	Omfang (tellingskretsnr.)	Navnet på sognet	Omfang (tellingskretsnr.)
Kvernes	1-4	Kornstad	16-21
Bremsnes	5-15		

## c. OVERSIKT OVER ENDRINGENE I KOMMUNEINNDELINGEN MELLOM TELLINGEN I 1960 OG TELLINGEN I 1970

Kretsnr. i 1970-tellingen	Kommune i 1960-tellingen	Kretsnr. i 1970-tellingen	Kommune i 1960-tellingen
1-4	1553 Kvernes	16-21	1552 Kornstad
5-15	1554 Bremsnes		

## 1554 AVERØY



## TEGNFORKLARING

- KOMMUNEGRENSE 1970
- - - KOMMUNEGRENSE I 1960,  
MEN IKKE I 1970
- KRETSGRENSE 1970
- 2 NR. PÅ SPREDTBYGD KRETS



## MÅLESTOKK

0 1 2 3 4 5 10KM.