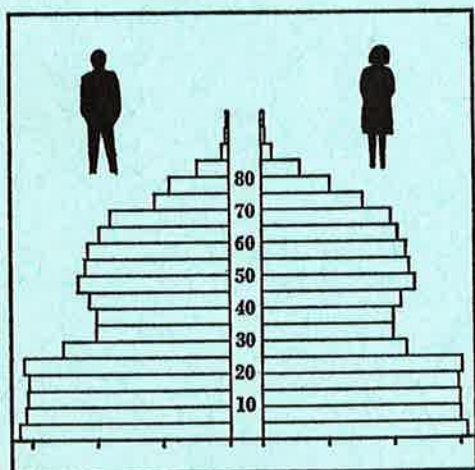


STATISTISKE KOMMUNEHEFTER



# FOLKE- OG BOLIGTELLING

1. NOVEMBER 1970

0123 **SPYDEBERG**

STATISTISK SENTRALBYRÅ  
OSLO

STATISTISKE KOMMUNEHEFTER



FOLKE- OG BOLIGTELLING  
1. NOVEMBER 1970

0123 SPYDEBERG

STATISTISK SENTRALBYRÅ  
OSLO 1972



## FORORD

Den første statistikken utarbeidd på grunnlag av oppgaver til folketellingen i 1970, ble publisert i desember 1971 i heftet "Folkemengden etter alder og ekteskapeleg status, 31. desember 1970".

I serien Statistiske kommunehefter legger Statistisk Sentralbyrå fram de viktigste resultater fra Folke- og bolig telling 1970 for hver enkelt kommune. Heftene vil bli utgitt fra midten av 1972 til siste halvdel av 1973. Da kontrollen av tellingsoppgavene ikke er avsluttet når kommuneheftene utarbeides, er tallene i disse heftene foreløpige.

Endelige tall for hele landet vil bli publisert i 6 hefter som ventes å bli utgitt i 1974. Disse publikasjonene vil også inneholde tabeller med geografiske fordelinger. I tillegg til de tabellene som blir trykt, vil det bli utarbeidd tabeller med mer detaljert statistikk. På grunnlag av tellingsresultatene vil det videre bli utarbeidd et bosettingskart og flere større spesialartikler.

Professor Hallstein Myklebost, Geografisk Institutt, Universitetet i Oslo, har vært Byråets konsulent i arbeidet med kretsinn delingen.

Statistisk Sentralbyrå, Oslo, 2. mai 1972

Petter Jakob Bjerve

---

Einar Jensen



## INNHold

	Side
Prinsipper og definisjoner .....	7
1. Omfanget av Folke- og bolig telling 1970 .....	7
2. Definisjon av personkjennemerker .....	7
3. Definisjon av familie- og husholdningstype .....	10
4. Definisjon av hus og bolig og hus- og boligkjennemerker .....	11
5. Inndelingen i tellingskretser .....	13
 T a b e l l e r	
1. Folkemengden ved folketellingene 1801-1970 .....	16
2. Folkemengden etter kjønn og inntektstakernes viktigste kilde til livsopphold og næring ...	16
3. Personer 16 år og over etter yrkesaktivitet, kjønn og alder .....	16
4. Personer 16 år og over med minst 100 arbeidstimer etter yrkesstatus, arbeidstid, kjønn og næring/yrkesområde .....	17
5. Personer 16-69 år etter yrkesaktivitet, kjønn og høyeste utdanning .....	18
6. Yrkesaktive, skoleelever og studenter 16 år og over etter kjønn og arbeids-/skole-/studie- sted pr. 1. november 1970 .....	19
7. Familier og personer etter familietype og husholdningstype .....	19
8. Personer 16 år og over med egen bolig etter alder, ekteskapelig status og kjønn .....	19
9. Hus, boliger, rom og bosatte etter hustype .....	20
10. Beboede boliger etter hustype og byggeår, og hus, rom og bosatte etter husets byggeår ....	20
11. Beboede boliger etter hustype og tallet på rom, og bosatte etter tallet på rom i boligen .	20
12. Beboede boliger, rom og bosatte etter boligtetthet .....	21
13. Beboede boliger, rom og bosatte etter boligens utstyr .....	21
14. Beboede boliger, rom og bosatte etter eier-/leierforholdet til boligen .....	21
15. Folkemengden etter alder, kjønn og tellingskrets .....	22
16. Personer 16 år og over etter viktigste kilde til livsopphold, næring, kjønn og tellings- krets .....	23
17. Hovedtall for hus og beboede boliger i de enkelte tellingskretser .....	24
 V e d l e g g	
1 a. Kretsfortegnelse.....	25
1 b. Inndelingen i sogn pr. 1. november 1970.....	25
2. Kartskisse over kretsinnndelingen.....	27

### S t a n d a r d t e g n

- .. Oppgave mangler
- : Tall kan ikke offentliggjøres
- Null



## PRINSIPPER OG DEFINISJONER

## 1. OMFANGET AV FOLKE- OG BOLIGTELLING 1970

Folketellingen omfatter alle personer (også utenlandske statsborgere) som ifølge Forskrifter av 20. januar 1970 om ordningen og føringen av folkeregistrene, var registrert som bosatt i Norge på tellingstidspunktet den 1. november 1970.

I boligteellingen har en med alle hus og privatboliger (privatleiligheter m.v.) hvor minst én person var registrert bosatt den 1. november 1970. Hus og boliger som var ubebodd eller som var bebodd bare av midlertidig tilstedeværende (f.eks. ugifte personer som oppholdt seg utenom foreldrenes hjem på grunn av studier), omfattes således ikke av tellingen. Heller ikke er boliger for forpleide i aldershjem, pleiehjem og barnehjem og for losjerende i pensjonater, hoteller o.l. med. Hus hvor alle eller en del av de registrert bosatte var forpleide eller losjerende, er derimot inkludert.

I avsnitt 2 er det gjort nærmere rede for bostedsbegrepet (det sted som en person skal regnes som bosatt) og i avsnitt 4 for hus- og boligbegrepet.

## 2. DEFINISJON AV PERSONKJENNEMERKER

Når ikke annet er nevnt, refererer personopplysningene seg til den 1. november 1970.

*Bosted*

Den enkelte person er i tellingen regnet å ha sitt bosted i den kommune og i den bolig hvor vedkommende var registrert som bosatt den 1. november 1970 ifølge forskriftene om ordningen og føringen av folkeregistrene. Hovedregelen er her at en person skal registreres som bosatt der hvor vedkommende regelmessig tar sin døgnhvile. De viktigste registreringsreglene er ellers:

Bostedsforhold	Skal registreres som bosatt i
Gift person som p.g.a. arbeid, studier, avtjening av verneplikt e.l. oppholder seg utenom ektefellenes felles bolig	Ektefellenes felles bolig
Ugift person som p.g.a. studier, skolegang eller avtjening av verneplikt oppholder seg utenom foreldrenes/forsørgers bolig	Foreldrenes/forsørgers bolig
Ugift person med eget arbeid og som vanligvis ikke bor hos foreldre/forsørger	Boligen der personen vanligvis bor
Person som p.g.a. ferie, besøk hos kjente, forretningsreise e.l. er fraværende fra boligen der vedkommende vanligvis bor	Boligen der personen vanligvis bor
Person som er forpleid i barnehjem, aldershjem, pleiehjem eller er satt bort i privat pleie	Barnehjemmet, aldershjemmet, pleiehjemmet eller boligen hvor personen er i pleie. (På grunn av registreringsvanker er imidlertid en del personer som var anbrakt i pleiehjem, registrert som bosatt i privatbolig på tellingstidspunktet.)
Person som er innlagt på sykehus eller anbrakt på arbeidsskole, arbeidsanstalt eller i fengsel	Boligen der personen var bosatt før innleggelsen eller anbringelsen

Personer som ikke kan henføres til en bestemt bolig, er regnet til gruppen "Uten fast bopel". Av registreringstekniske grunner har en imidlertid i tellingen også måttet ta med enkelte personer med fast bosted i denne gruppen. Personer uten fast bopel er som regel registrert som bosatt i den kommunen hvor de sist hadde fast bosted.



I det følgende er begrepet "Bosatt" brukt i samme betydning som begrepet "Registrert bosatt". Det er ikke som ved tidligere tellinger, hentet inn opplysninger om midlertidig bosted. Fra 1970-tellingen kan det derfor ikke gis oppgaver over den tilstedeværende befolkning.

#### *Alder*

I fordelingene etter alder er den enkelte person gruppert etter alder pr. 31. desember 1970 (1970 minus fødselsår), og ikke som ved tidligere tellinger etter alder på tellingstidspunktet.

#### *Ekteskapelig status*

Det er brukt fire hovedgrupperinger etter ekteskapelig status, nemlig ugifte, gifte, separerte og før gifte. Som før gifte er regnet skilte, enker og enkemenn.

#### *Utdanning*

Opgavene over utdanning omfatter enkeltutdanninger på heltid av minst 5 måneders normal varighet og deltidsutdanninger av tilsvarende varighet. For personer med flere enkeltutdanninger, er den utdanning som har lengst samlet varighet (normal varighet av enkeltutdanningen tillagt varigheten av den forutdanning som kreves) regnet som høyeste utdanning. Av utdanninger med lik samlet varighet, er den som antas å være av størst yrkesmessig betydning, oppfattet som personens høyeste utdanning. Klassifiseringen er i samsvar med Standard for utdanningsgruppering (Statistisk Sentralbyrås Håndbøker, nr. 28). I tellingen er det imidlertid foretatt følgende tre-delning av standardens gymnasnivå (samlet utdanningsvarighet 10-12 år):

1. Utdanning på gymnasnivå I (10 år)
2. Utdanning på gymnasnivå II (11 år)
3. Utdanning på gymnasnivå III (12 år)

Videre er utvidet grunnskoleutdanning (10. frivillig år) i tellingen gruppert sammen med 9-årig grunnskole, mens den er skilt ut som egen gruppe under gymnasnivå i Standard for utdanningsgruppering.

#### *Yrkesaktivitet*

Som yrkesaktivitet er regnet alt arbeid mot vederlag, enten i form av lønn, inntekt av egen bedrift, naturalier e.l., inklusive arbeid som familiemedlem uten fast lønn i familiebedrift (f.eks. gårdsbruk, forretning m.v.), vernepliktstjeneste og tilsvarende plikttjeneste, men eksklusive husarbeid for egen familie.

I gruppen "Med yrkesaktivitet" er tatt med alle personer 16 år og over som utførte yrkesaktivitet i hele eller en del av perioden 1. november 1969 - 31. oktober 1970, også personer som begynte eller sluttet i arbeidslivet i denne perioden, deltidsarbeidere og elever og studenter som hadde hatt feriearbeid.

I tidligere tellinger er personer med inntekt av egen yrkesaktivitet som viktigste kilde til livsopphold, regnet til yrkesbefolkningen (personer med yrke). I disse tellingene avviker imidlertid definisjonen av yrkesaktivitet på enkelte punkter fra definisjonen som er gitt ovenfor. I 1970-tellingen er ikke en bestemt gruppe av personer regnet som yrkesbefolkning. Det er imidlertid gitt fordelinger etter viktigste kilde til livsopphold og etter arbeidstid.

#### *Viktigste kilde til livsopphold*

Personer 16 år og over er gruppert etter den kilde til livsopphold som var viktigst de siste 12 månedene før tellingstidspunktet.

Med inntekt av eget arbeid er ment inntekt av egen yrkesaktivitet.

"Pensjon, trygd" omfatter syketrygd, arbeidsløshetsstrygd, forsørgertrygd, uføretrygd, alderstrygd, yrkesskadetrygd, krigspensjon, bedriftspensjon o.l. Ektefeller som hadde hver sin pensjon som viktigste kilde til livsopphold, er begge gruppert under denne kilden til livsopphold. I disse tilfellene er således ikke den ene ektefellen regnet som forsørget eller å ha husarbeid i hjemmet som viktigste kilde til livsopphold.

Som formue, lån m.v. er også regnet føderåd, leieinntekt, forpaktningssinntekt, annen formuesinntekt og utbetalinger i samband med livsforsikring eller individuell pensjonsforsikring.

"Stipend m.v." omfatter foruten stipend, underhold fra andre enn privatpersoner (f.eks. stønader fra det offentlige, institusjoner eller bedrifter), unntatt pensjon og trygd.

I gruppen "Husarbeid i hjemmet, forsørget" er tatt med alle personer som ikke hadde en av kildene som er spesifisert foran, som den viktigste kilde til livsopphold.

#### *Inntektstaker/Ikke-inntektstaker*

Som inntektstakere er regnet personer 16 år og over med inntekt av eget arbeid; pensjon, trygd m.v.; formue, lån m.v. eller stipend m.v. som viktigste kilde til livsopphold. Tilsvarende er som ikke-inntektstakere regnet alle personer under 16 år og personer 16 år og over som under viktigste kilde til livsopphold er gruppert på "Husarbeid i hjemmet, forsørget". Husmødre som ikke var inntektstakere, er skilt ut som egen gruppe. Denne gruppen omfatter gifte kvinner 16 år og over med husarbeid i hjemmet som viktigste kilde til livsopphold.

I tabell 2 er ikke-inntektstakere gruppert etter samme kilde til livsopphold/næring som en inntektstaker i samme familie (definisjon av familieenheten er gitt i avsnitt 3). Denne inntektstakeren er valgt ut etter følgende prioritetsrekkefølge:

1. Mannlig ektefelle/far
2. Kvinnelig ektefelle/mor
3. Eldste sønn, nest eldste sønn osv.
4. Eldste datter, nest eldste datter osv.

Personer som tilhørte familie uten en eneste inntektstaker, er i tabell 2 gruppert under uopp-gitt kilde til livsopphold.

#### *Elever, studenter (tabell 5)*

Som elever og studenter er i tabell 5 regnet personer som i løpet av de siste 12 måneder før tellingstidspunktet, gikk på skole eller studerte, uten hensyn til andre aktiviteter som f.eks. yrkesaktivitet.

#### *Arbeidstid*

Opgavene over arbeidstid gjelder perioden 1. november 1969 - 31. oktober 1970 og omfatter tid som er gått med til yrkesaktivitet. Tid som er brukt til skolearbeid, studier og husarbeid for egen familie, er således ikke inkludert. Personer som i perioden hadde mindre enn i alt én måneds sykefravær, og ellers - bortsett fra ferie - arbeidet full dag hele perioden, er regnet å ha hatt heldagsarbeid.

#### *Generelt om grupperingen etter næring, yrke og yrkesstatus*

Personer 16 år og over med yrkesaktivitet er gruppert på næring etter arten av virksomheten til den bedrift som den enkelte arbeidet i hele tiden eller lengst tid de siste 12 måneder før tellingstidspunktet. Disse personene er videre gruppert på det yrke og den yrkesstatus som de hadde hele tiden eller lengst tid i bedriften i 12-månedersperioden.

#### *Næring*

Næringsgrupperingen er foretatt etter 1960-utgaven av Standard for næringsgruppering i offentlig norsk statistikk (Statistisk Sentralbyrås Håndbøker, nr. 9). Denne standarden er i samsvar med International Standard Industrial Classification of All Economic Activities (ISIC), Rev. 1.

Med begrepet "Industri m.v." som er brukt i tabelldelen, er ment næringene bergverksdrift m.v., industri og kraft- og vannforsyning m.v. Videre er som "Samferdsel" regnet næringene sjøtransport og annen samferdsel. Samlegruppen "Tjenesteytende næringer" omfatter finansinstitusjoner, eienomsdrift, offentlig administrasjon og forsvar, offentlig og privat tjenesteyting og personlig tjenesteyting. I tabell 4 er under "Annen tjenesteyting" tatt med næringsgrenene hotell- og restaurantdrift og vask, rensing og andre personlige tjenester.

#### *Yrke*

Yrkesgrupperingen er foretatt etter Standard for yrkesgruppering i offentlig norsk statistikk (utgitt av Arbeidsdirektoratet i 1965) som i prinsippet følger 1958-utgaven av International Standard Classification of Occupations (ISCO).

*Yrkesstatus*

I tellingen er det brukt følgende fire grupperinger etter yrkesstatus:

1. Ansatt
2. Selvstendig uten leid hjelp
3. Selvstendig med leid hjelp
4. Familienmedlem uten fast lønn i familiebedrift

Personer (også medeiere) som arbeide i firmaer organisert som aksjeselskap, andelslag eller annen selskapsform med begrenset ansvar, er alltid regnet som ansatte.

En person er regnet som selvstendig (med eller uten leid hjelp) dersom vedkommende drev firmaet alene for egen regning eller sammen med andre som medeier med ubegrenset ansvar (f.eks. i ansvarlig selskap). I de tilfelle hvor ektefeller arbeide i felles virksomhet (f.eks. gårdsbruk, forretning) som ikke var organisert som aksjeselskap e.l., er den ene ektefellen regnet som selvstendig og den andre som familiemedlem uten fast lønn i familiebedrift. Gruppen "Familie-medlem uten fast lønn i familiebedrift" omfatter ellers personer som arbeide i familie-virksomhet uten fast avtalt lønn og som verken var eier eller medeier i virksomheten. Et familiemedlem uten fast lønn kan imidlertid ha vederlag for arbeidet i form av kost og losji, andel av overskott e.l.

I tabell 4 er det gitt oppgaver over tallet på henholdsvis ansatte og selvstendige (med eller uten leid hjelp). Differansen mellom summer av disse tall og totaltall utgjør følgelig tallet på familiemedlemmer uten fast lønn i familiebedrift.

*Arbeids-/skole-/studiested*

Personer som pr. 1. november 1970 både hadde inntekt av eget arbeid og som gikk på skole eller studerte, er i tabell 6 gruppert som yrkesaktive og etter arbeidssted dersom arbeidstiden de foregående 12 månedene utgjorde minst 1 000 timer. I motsatt fall er de gruppert som skoleelever/studenter og etter skole-/studiested.

Som personer med annet arbeidssted er regnet personer som arbeide i flere kommuner, var til sjøs eller som arbeide i utlandet. Tilsvarende er personer som studerte i utlandet gruppert under annet studiested.

*Egen bolig*

Ektefeller som var bosatt i samme privatbolig og hvor minst én av ektefellene var boliginnehaver, er begge regnet å ha egen bolig. For øvrig er bare boliginnehaveren eller én av bolig-innehaverne gruppert under "Egen bolig". Forpleide i aldershjem, barnehjem og pleiehjem og losjerende i pensjonater og hoteller m.v. er aldri regnet å ha egen bolig.

Definisjon av begrepet "Boliginnehaver" er gitt i kapittel 4 under avsnittet "Eier-/leierforhold".

## 3. DEFINISJON AV FAMILIE OG HUSHOLDNINGSTYPE

Grupperingene på familie og husholdningstype refererer seg til tellingstidspunktet den 1. november 1970.

*Familie*

Til én og samme familie er regnet:

1. Ektepar og eventuelle ugifte barn registrert bosatt i samme privatbolig, aldershjem, pleiehjem, pensjonat, hotell e.l.
2. Far/mor med ugifte barn registrert bosatt i samme privatbolig, aldershjem, pleiehjem, pensjonat, hotell e.l.
3. Hver enkelt person som ikke hører inn under noen av de to gruppene som er spesifisert ovenfor (bl.a. personer uten fast bopel). Disse personene danner således hver for seg egen familie (familie med én person).

I familier med ektepar er også tatt med eventuelle ugifte barn av bare den ene ektefellen og ugifte adoptivbarn og stebarn, men ikke fosterbarn.

Av reglene som er nevnt ovenfor, går det fram at personer (f.eks. ektefeller) som ikke var registrert bosatt i samme privatbolig, aldershjem, pleiehjem, pensjonat, hotell e.l., aldri er gruppert under samme familie. Videre går det fram at gifte, separerte, skilte, enker og enkemenn ikke i noe tilfelle er regnet til samme familie som foreldrene. Når f.eks. et ektepar bor sammen med en skilt datter, danner ektefellene egen familie og datteren egen familie. Ellers kan nevnes at ugifte søsken som har felles bolig, men hvor ingen av foreldrene er bosatt, hver for seg er regnet som særskilt familie.

#### *Husholdningstype*

Det er skilt mellom tre hovedtyper av husholdning, nemlig privathusholdning, felleshusholdning og annen husholdning.

Gruppen "Privathusholdning" omfatter personer som var registrert som bosatt i privatbolig. Denne husholdningstypen er videre splittet opp etter tallet på familier i husholdningen. Som husholdningsenhet er her regnet bolighusholdning (som omfatter alle bosatte i samme bolig) og ikke kostholdning som ved tidligere tellinger.

Til felleshusholdning er regnet forpleide som var registrert bosatt i aldershjem, barnehjem og pleiehjem og losjerende som var registrert bosatt i pensjonat, hotell e.l.

Betjeningspersonale bosatt ved felleshusholdninger er alltid gruppert under privathusholdning. Det samme gjelder militært personell som var bosatt i militærforlegning.

Annen husholdning omfatter personer uten fast bopel.

#### 4. DEFINISJON AV HUS OG BOLIG OG HUS- OG BOLIGKJENNEMERKER

Hus- og boligopplysningene refererer seg til den 1. november 1970.

##### *Hus*

Som eget hus er som hovedregel regnet bygg som fra kjeller til loft er atskilt fra andre bygg. Fra denne regelen er det gjort følgende to unntak:

1. Hver enkelt bolig i vertikalt delte tomannsboliger og i rekke, kjede, atrium og terrasse er alltid regnet som særskilt hus.
2. Selv om det fra kjeller til loft er skillevegg(er) uten gjennomgang, er henholdsvis horisontalt delte tomannsboliger som er bygd sammen i rekke e.l., og hver enkelt blokk regnet til ett og samme hus.

Som nevnt under avsnitt 1, omfatter tellingen alle hus hvor minst én person var registrert som bosatt den 1. november 1970.

##### *Bolig*

Til en bolig (leilighet m.v.) er som hovedregel regnet rom som er bygd (eller ombygd) til bruk for én person eller for flere personer med fellesskap i kost og losji, og hvor det er adkomst til rommene (rommet) uten å måtte gå gjennom en annen bolig. Avgrensingen av boligenhetene er ellers foretatt etter følgende spesielle regler:

1. En hybel med egen inngang (utenfra eller fra korridor, oppgang e.l.) og som er bygd i tilknytning til en bolig, er regnet som særskilt bolig bare når hybelboeren (hybelboerne) selv holdt kosten.

2. Hybler uten egen inngang er ikke skilt ut som særskilte boliger.

3. I hybelbygg o.l. er hver enkelt hybel regnet som egen bolig, også i de tilfelle flere hybler har felles gang, hall, bad og/eller kjøkken.

4. I bygg for felleshusholdning, i hus som er bygd i tilknytning til slike bygg og i militærforlegninger er hybler o.l. for ansatte regnet som særskilte boliger. Likeledes er rom som ble brukt av en ansatt med ektefelle og eventuelle barn, regnet til én og samme bolig.

Med privatbolig er i tellingen ment boliger som ikke er bebodd av forpleide i aldershjem, barnehjem og pleiehjem eller av losjerende i pensjonater, hoteller o.l. Boliger for ansatte (f.eks. sykepleiere) ved felleshusholdninger er således regnet som privatboliger. Det samme gjelder boliger for befal m.v. i militærforlegninger.

Som nevnt under avsnitt 1, omfatter tellingen alle privatboliger hvor minst én person var registrert bosatt den 1. november 1970. Som betegnelse på disse boligene er i tabelldelen brukt "Bebodde boliger". For de enkelte hus som er med i tellingen, er det imidlertid hentet inn oppgaver over samlet tall på privatboliger (inkl. ubebodde boliger og boliger med bare midlertidig bosatte). Tallene på boliger i alt i tabell 9 gjelder disse boligene.

#### *Rom*

Oppgavene over tall på rom refererer seg til boliger som er med i tellingen, og omfatter beboelsesrom på 6 m<sup>2</sup> eller mer som kan nyttes året rundt. Bortsett fra i tabell 11, er også kjøkken på 6 m<sup>2</sup> eller mer inkludert. Entré, hall, bad, alkove, hems og rom som bare nyttes i næringsvirksomhet (f.eks. kontor) er ikke med.

#### *Bosatte*

Tallene på bosatte omfatter personer registrert som bosatt i privatboliger og således ikke personer som er regnet til felleleshusholdning og personer uten fast bopel.

#### *Hustype*

Som våningshus i tilknytning til gårdsdrift er - uansett hustype ellers - regnet hus hvor gårdbrukeren selv, forpakter eller kårfolk var bosatt, men ikke hus for gårdsarbeidere og hus på nedlagte bruk.

Hustypen "Frittliggende enebolig" omfatter hus med én bolig og med minst en halv meters avstand til nærmeste hus (unntatt garasje o.l.).

Til gruppen "Enebolig i rekke, kjede, atrium m.v." er også regnet husenhetene i vertikalt delte tomannsboliger.

Horisontalt delt tomannsbolig er hus med to vanlige leiligheter (som kan ha ulik størrelse) og hvor den ene leiligheten ligger i en etasje over den annen.

Hustypen "Annet småhus" omfatter hus med inntil 2½ etasjer (ekskl. underetasje), unntatt våningshus i tilknytning til gårdsdrift, eneboliger og horisontalt delte tomannsboliger. Hus som har én eller to vanlige leiligheter og hybelleilighet som er skilt ut som egen bolig, er også gruppert under denne hustypen.

Som blokk er regnet hus med 3 etasjer (ekskl. underetasje) eller mer.

Provisorisk boligbygg er hus m.v. som helt eller delvis er tatt i bruk til bolig for 10 år eller mindre (inkl. campingvogner, båter, telt, gammer o.l.).

Gruppen "Forretningsbygg m.v." omfatter hus hvor halvparten eller mindre av golvarealet nyttes til privatboliger, unntatt bygg for felleleshusholdning. Hus med to etasjer og hvor det er forretning i første etasje og bolig i annen etasje, er alltid gruppert under denne hustypen.

Som bygg for felleleshusholdning er regnet hus hvor det for bosatte og/eller midlertidig tilstedeværende er organisert felleleshusholdning. Hus i studentbyer o.l. er imidlertid aldri gruppert her. Av avgrensingsregler som det er gjort rede for under andre avsnitt, går det fram at oppgaver over tall på boliger, rom og bosatte i bygg for felleleshusholdning, bare omfatter privatboliger og rom og bosatte i disse boligene.

#### *Byggeår*

Som byggeår er for det enkelte hus regnet det år da minst halvparten av boligene i huset var ferdige til innflytning. Hus som er ombygd, er gruppert etter opprinnelig byggeår.

#### *WC, bad*

Boliger med eget wc/egget bad omfatter boliger med wc/bad som bare de bosatte i boligen har rett til å nytte, uten hensyn til om wc/bad ligger i eller utenfor boligen. Som boliger med felles wc/felles bad er regnet boliger som har wc/bad felles med en eller flere andre boliger.

#### *Eier-/leierforhold*

Personer med råderett over boligen som de er bosatt i (eier, leier den e.l.), er regnet som boliginnehavere.

Boliginnehavere (f.eks. medlemmer av borettslag) med aksje eller andel som gir borett til boligen, er alltid regnet som leieboere med aksje/andel, også i de tilfelle det er betalt innskott som er høyere enn pålydende verdi av aksjen/andelen.

Leieboere med innskott er boliginnehavere som har betalt innskott (f.eks. obligasjonsinnskott) for å leie boligen, men ikke leieboere som bare har betalt forskott på husleie.

Boliginnehavere som disponerer boligen vederlagsfritt eller som kårbolig, er regnet som leieboere.

En boliginnehaver er regnet å disponere boligen som tjenestebolig når den er stilt til disposisjon i samband med tjenesteforhold på vilkår av at boligen må fraflyttes når tjenesteforholdet opphører, uten hensyn til om det betales husleie eller ikke. Boliger som boliginnehaveren har aksje, andel eller innskott i, er imidlertid aldri regnet som tjenestebolig.

#### *Gjennomsnittstall*

Boliger pr. hus er lik tallet på privatboliger i hus som er med i tellingen (inkl. ubebodde boliger og boliger med bare midlertidig tilstedeværende) dividert med tallet på hus som er med i tellingen.

Bebodde boliger pr. hus er lik tallet på privatboliger som er med i tellingen dividert med tallet på hus som er med i tellingen.

Rom pr. bolig er lik tallet på rom (inkl. kjøkken på  $6 \text{ m}^2$  eller mer) i privatboliger som er med i tellingen dividert med tallet på disse boligene.

Bosatte pr. bolig er lik tallet på bosatte i privatboliger dividert med tallet på privatboliger som er med i tellingen.

Bosatte pr. rom er lik tallet på bosatte i privatboliger dividert med tallet på rom (inkl. kjøkken på  $6 \text{ m}^2$  eller mer) i privatboliger som er med i tellingen.

## 5. INNDELINGEN I TELLINGSKRETSE

For områder som i 1960 tilhørte herredskommune, er kretsinnstillingen foretatt av Byrådet og etter de samme retningslinjer som i 1960-telling. Følgende hovedregler er lagt til grunn for innstillingen:

1. En tellingskrets bør være mest mulig ensartet når det gjelder kommunikasjonsforhold, næringsstruktur og befolkningsutvikling.
2. Kretsgrenser må ikke skjære sogne- eller kommunegrenser.
3. En krets skal bestå enten bare av ett tettbygd strøk, del av tettbygd strøk eller av spredtbygd strøk. Som tettbygd strøk regnes områder med minst 200 bosatte på tellings- tidspunktet og hvor avstanden mellom boligene som regel ikke overstiger 50 meter. En hussamling som ligger mer enn 50 meter fra en tettbebyggelse, er imidlertid regnet som en del av det tettbygde strøket dersom hussamlingen naturlig hører sammen med tettbebyggelsen. Andre områder er regnet som spredtbygde strøk og er delt videre opp i tellingskretser.

I 1970-telling er det for områder som i 1960 tilhørte herredskommune, bare foretatt følgende endringer i kretsinnstillingen som da ble brukt:

1. Når regulering av kommune- eller sognegrenser førte til at en 1960-krets falt inn under mer enn én kommune eller ett sogn i 1970, er kretsen delt videre opp slik at kretsgrenser ikke skjærer kommune- eller sognegrenser.
2. Grensene for tettbygde strøk (og dermed for tettbygde kretser) er justert i samsvar med bosettingen pr. 1. november 1970 etter reglene for avgrensning av disse strøkene.
3. I de tilfelle avgrensingen i 1960-telling av spredtbygde kretser ikke var i samsvar med reglene for kretsinnstilling, er grensene justert i 1970-telling.

Innstillingen i tellingskretser av områder som i 1960 tilhørte bykommune, er foretatt av folke- registrene i samråd med kommunale myndigheter. I flere tilfelle er kretsinnstillingen for disse områdene ikke den samme som i 1960-telling. I begge tellingene er imidlertid grensene fastlagt slik at de ikke skjærer kommune- eller sognegrenser og at en krets består enten bare av tettbygd strøk eller bare av spredtbygd strøk (avgrenset etter reglene som er nevnt ovenfor).

Tettbygde strøk i områder som i 1960 tilhørte herredskommune, er vanligvis ikke delt opp i flere kretser. Byområder er imidlertid alltid regnet til flere kretser.

I vedlegg 1 a er det gitt en kretsfortegnelse og i vedlegg 2 en kartskisse over kretsinn-  
delingen. En oversikt som viser hvilke tellingskretser som inngår i de enkelte sogn, er gitt i  
vedlegg 1 b.

TABELLER



TABELL 1. FOLKEMENGDEN VED FOLKETELLINGENE 1801-1970

ÅR	FOLKE- MENGDE	ÅR	FOLKE- MENGDE	ÅR	FOLKE- MENGDE	ÅR	FOLKE- MENGDE	ÅR	FOLKE- MENGDE	ÅR	FOLKE- MENGDE
1801 ..	1 942	1835 ..	2 400	1865 ..	2 810	1900 ..	2 563	1930 ..	2 732	1960 ..	2 872
1815 ..	1 656	1845 ..	2 516	1875 ..	2 523	1910 ..	2 353	1946 ..	2 868	1970 ..	3 362
1825 ..	2 045	1855 ..	2 788	1890 ..	2 528	1920 ..	2 883	1950 ..	2 863		

TABELL 2. FOLKEMENGDEN ETTER KJØNN OG INNTEKTSTAKERNES VIKTIGSTE KILDE TIL LIVSOPPHOLD OG NÆRING

VIKTIGSTE KILDE TIL LIVSOPPHOLD OG NÆRING	I ALT	MENN	KVIN- NER	INN- TEKTS- TAKERE	IKKE-INNTEKTSTAKERE					
					I ALT	HUS- MØDRE	ANDRE			
							I ALT	AV DISSE:		UDPP- GITT
								UNDER 16 ÅR	16-24 ÅR	
I ALT .....	3 362	1 714	1 648	1 749	1 613	526	1 087	913	157	
INNTEKT AV EGET ARBEID I ALT ..	2 864	1 506	1 358	1 326	1 538	500	1 038	877	150	
JORDBRUK OG SKOGBRUK M.V. ...	572	304	268	:	:	:	:	:	:	
FISKE M.V. OG HVALFANGST ....	2	1	1	:	:	:	:	:	:	
INDUSTRI M.V. ....	821	445	376	408	413	132	281	254	25	
BYGGE- OG ANLEGGSVIRKSOMHET .	466	276	190	181	285	98	187	170	17	
VAREHANDEL .....	304	144	160	150	154	44	110	98	12	
SAMFERDSEL .....	268	146	122	109	159	52	107	94	12	
TJENESTEYTNDE NÆRINGER .....	431	190	241	248	183	47	136	107	25	
UOPPGITT NÆRING .....	-	-	-	-	-	-	-	-	-	
PENSJON, TRYGD .....	434	176	258	382	52	25	27	24	2	
FORMUE, LAN M.V. ....	24	15	9	23	1	-	1	-	1	
STIPEND M.V. ....	18	10	8	18	-	-	-	-	-	
UOPPGITT .....	22	7	15	-	22	1	21	12	4	

TABELL 3. PERSONER 16 ÅR OG OVER ETTER YRKESAKTIVITET, KJØNN OG ALDER

KJØNN OG ALDER	I ALT	UTEN YRKES- AKTI- VITET	MED YRKESAKTIVITET							
			I ALT	ARBEIDSTID I TIMER						UDPP- GITT
				UNDER 100	100- 499	500- 999	1 000 OG MER			
							I ALT	AV DISSE: HELDAGS- ARBEID		
I ALT .....	2 449	925	1 524	14	124	96	1 290	1 186	-	
16-19 .....	227	108	119	2	28	14	75	66	-	
20-24 .....	280	66	214	2	21	14	177	158	-	
25-59 .....	1 403	386	1 017	6	66	56	889	837	-	
60-66 .....	189	82	107	1	3	5	98	86	-	
67-69 .....	80	41	39	-	2	3	34	28	-	
70 OG OVER .....	270	242	28	3	4	4	17	11	-	
MENN I ALT .....	1 256	217	1 039	6	33	32	968	905	-	
16-19 .....	120	50	70	1	14	10	45	40	-	
20-24 .....	140	11	129	-	9	5	115	101	-	
25-59 .....	719	17	702	2	6	10	684	659	-	
60-66 .....	104	21	83	-	2	2	81	74	-	
67-69 .....	49	16	33	-	2	2	29	23	-	
70 OG OVER .....	124	102	22	3	2	3	14	8	-	
KVINNER I ALT .....	1 193	708	485	8	91	64	322	281	-	
16-19 I ALT .....	107	58	49	1	14	4	30	26	-	
AV DISSE: GIFTE ...	5	1	4	-	1	-	3	3	-	
20-24 I ALT .....	140	55	85	2	12	9	62	57	-	
AV DISSE: GIFTE ...	73	41	32	1	6	5	20	15	-	
25-59 I ALT .....	684	369	315	4	60	46	205	178	-	
AV DISSE: GIFTE ...	611	348	263	4	57	45	157	137	-	
60-66 .....	85	61	24	1	3	3	17	12	-	
67-69 .....	31	25	6	-	-	1	5	5	-	
70 OG OVER .....	146	140	6	-	2	1	3	3	-	

TABELL 4. PERSONER 16 ÅR OG OVER MED MINST 100 ARBEIDSTIMER ETTER YRKESSTATUS, ARBEIDSTID, KJØNN OG NÆRING/YRKESOMRÅDE

NÆRING/YRKESOMRÅDE	AV DISSE:					ARBEIDSTID I TIMER					
	I ALT	SELV- STEN- DIGE		MENN	KVIN- NER	100-999			1 000 OG MER		
		AN- SATTE				I ALT	MENN	KVIN- NER	I ALT	MENN	KVIN- NER
I ALT .....	1 510	1 147	273	1 033	477	220	65	155	1 290	968	322
-----											
NÆRING											
JORDBRUK .....	275	34	161	194	81	84	19	65	191	175	16
SKOGBRUK M.V. ....	33	32	1	33	-	4	4	-	29	29	-
FISKE M.V., HVALFANGST	1	-	1	1	-	:	:	-	:	:	-
BERGVERKSDRIFT M.V. ...	1	-	1	1	-	:	:	-	:	:	-
INDUSTRI .....	415	393	19	280	135	39	12	27	376	268	108
BYGGE- OG ANLEGGSVIRKS.	186	142	43	181	5	8	6	2	178	175	3
KRAFT-, VANNFORS. M.V.	25	25	-	25	-	-	-	-	25	25	-
VAREHANDEL .....	167	141	20	97	70	22	6	16	145	91	54
FINANSINSTITUSJONER ...	24	24	-	14	10	3	:	:	21	:	:
EIENDOMSDRIFT .....	1	1	-	-	1	:	-	:	:	-	:
SJØTRANSPORT .....	22	22	-	22	-	-	-	-	22	22	-
ANNEN SAMFERDSEL .....	89	75	14	66	23	6	2	4	83	64	19
OFF. ADM. OG FORSVAR ..	54	54	-	41	13	8	7	1	46	34	12
OFF. OG PRIV. TJ.YTING	164	157	7	67	97	31	8	23	133	59	74
LØNT HUSARBEID .....	22	22	-	-	22	10	-	10	12	-	12
ANNEN TJENESTEYTING ...	31	25	6	11	20	4	-	4	27	11	16
UOPPGITT .....	-	-	-	-	-	-	-	-	-	-	-
-----											
1											
YRKESOMRÅDE											
TEKNISK, VITENSKAPELIG, HUMANISTISK OG KUNST- NERISK ARBEID I ALT ...	125	117	8	67	58	16	5	11	109	62	47
TEKNISK ARBEID .....	22	22	-	21	1	3	:	:	19	:	:
MEDISINSK ARBEID .....	3	-	3	2	1	:	:	:	:	:	:
SYKEPLEIE- OG ANNET PLEIEARBEID .....	23	23	-	1	22	4	:	:	19	:	:
PEDAGOGISK ARBEID ...	42	39	3	20	22	5	1	4	37	19	18
ADM.- OG FORVALTNINGS- ARB., BEDR.- OG ORGANI- SASJONSLEDELSE I ALT ..	31	25	6	31	-	1	1	-	30	30	-
OFFENTLIG ADM.- OG FORVALTNINGSARBEID ..	7	7	-	7	-	1	1	-	6	6	-
BEDR. OG ORG.LEDELSE	24	18	6	24	-	-	-	-	24	24	-
KONTORARBEID .....	116	116	-	39	77	20	3	17	96	36	60
HANDELSARBEID I ALT ...	130	108	15	72	58	21	6	15	109	66	43
GROSSISTER OG DETALJISTER .....	14	-	14	11	3	:	-	:	:	11	:
HANDELSREISENDE- OG AGENTURARBEID .....	8	7	1	7	1	2	:	:	6	:	:
HANDELSARB. FRA KONT. OG DETALJHANDELSARB.	105	98	-	52	53	18	5	13	87	47	40
JORDBRUKS-, SKOGBRUKS- OG FISKEARBEID .....	306	63	163	225	81	87	22	65	219	203	16
GRUVE- OG SPRENGNINGS- ARBEID M.M. ....	5	4	1	5	-	-	-	-	5	5	-
TRANSPORT- OG KOMMUNI- KASJONSARBEID I ALT ...	117	100	17	103	14	4	3	1	113	100	13
VEGTRAFIKKARBEID ....	67	50	17	65	2	2	:	:	65	:	:
POST- OG TELEKOM.ARB.	17	17	-	6	11	2	:	:	15	:	:
INDUSTRI-, BYGGE- OG ANLEGG SARBEID I ALT ...	547	487	57	445	102	30	17	13	517	428	89
JERN- OG MET.VAREARB.	68	62	6	68	-	5	5	-	63	63	-
ELEKTROARBEID .....	38	37	1	38	-	1	1	-	37	37	-
TREARBEID .....	149	125	24	146	3	2	2	-	147	144	3
NÆRINGSMIDDELARBEID .	51	50	1	32	19	4	1	3	47	31	16
KJEMISK PROSESSAR- BEID, TREFOREDINGS- OG PAPIRARBEID .....	4	4	-	2	2	:	:	:	:	:	:
LASTE-, LOSSE- OG LAGERARBEID .....	15	15	-	15	-	2	2	-	13	13	-
SERVICEARBEID I ALT ...	112	106	6	25	87	37	4	33	75	21	54
SIVILT OVERVÅKNINGS- OG TRYGGINGSARBEID ..	6	6	-	5	1	1	:	:	5	:	:
HOTELL- OG RESTAU- RANTARBEID, HUSARBEID	41	40	1	6	35	15	1	14	26	5	21
VAKTMESTER- OG RENGJØRINGSARBEID ...	46	46	-	11	35	18	2	16	28	9	19
MILITÆRT ARBEID .....	21	21	-	21	-	4	4	-	17	17	-
UOPPGITT .....	-	-	-	-	-	-	-	-	-	-	-

1 BARE ET UTVALG AV YRKESOMRÅDER ER SPESIFISERT

TABELL 5. PERSONER 16-69 ÅR ETTER YRKESAKTIVITET, KJØNN OG HØYESTE UTDANNING

KJØNN OG HØYESTE UTDANNING	I ALT	UTEN YRKESAKTIVITET, ARBEIDST. UNDER 100 TIMER ELLER UOPPGITT		MED 100 ARBEIDSTIMER ELLER MER					1 000 TIMER OG MER
		I ALT	AV DISSE: I ALT ELEVER, STU- DENTER	100-499 TIMER		500-999 TIMER		I ALT	
				I ALT	AV DISSE: ELEVER, STU- DENTER	I ALT	AV DISSE: ELEVER, STU- DENTER		
I ALT .....	2 179	694	133	1 485	120	39	92	23	1 273
MENN I ALT .....	1 132	118	65	1 014	31	21	29	14	954
UNGDOMSSKOLENIVA, 7-9 ÅR, I ALT ..	761	85	40	676	17	9	15	4	644
7-ÅRIG FOLKESKOLE .....	433	47	7	386	9	3	8	1	369
ALLMENT FAGFELT ELLERS .....	167	33	30	134	4	4	3	1	127
ADMINISTRASJON OG ØKONOMI .....	40	2	-	38	1	1	1	-	36
INDUSTRI, HÅNDVERK OG TEKNIKK ..	59	3	3	56	2	1	2	2	52
SAMFERDSEL .....	4	-	-	4	-	-	-	-	4
JORDBRUK, SKOGBRUK OG FISKE .....	52	-	-	52	1	-	1	-	50
TJENESTEYTING OG FORSVAR .....	6	-	-	6	-	-	-	-	6
GYMNASNIVA I, 10 ÅR, I ALT .....	196	9	6	187	4	3	5	3	178
ALLMENT FAGFELT .....	81	8	6	73	3	3	4	3	66
ADMINISTRASJON OG ØKONOMI .....	3	-	-	3	-	-	-	-	3
INDUSTRI, HÅNDVERK OG TEKNIKK ..	15	-	-	15	-	-	1	-	14
SAMFERDSEL .....	7	-	-	7	-	-	-	-	7
JORDBRUK, SKOGBRUK OG FISKE .....	84	1	-	83	1	-	-	-	82
TJENESTEYTING OG FORSVAR .....	6	-	-	6	-	-	-	-	6
GYMNASNIVA II,III, 11-12 ÅR, I ALT	105	13	11	92	8	7	5	4	79
ALLMENT FAGFELT .....	45	12	11	33	8	7	4	3	21
ADMINISTRASJON OG ØKONOMI .....	4	-	-	4	-	-	-	-	4
INDUSTRI, HÅNDVERK OG TEKNIKK ..	42	-	-	42	-	-	1	1	41
SAMFERDSEL .....	5	1	-	4	-	-	-	-	4
HELSEVERN .....	-	-	-	-	-	-	-	-	-
TJENESTEYTING OG FORSVAR .....	4	-	-	4	-	-	-	-	4
UNIVERSITETS- OG HØGSKOLENIVA I, 13-14 ÅR, I ALT .....	44	3	1	41	2	2	3	2	36
UNDERVISNING .....	10	1	-	9	-	-	1	1	8
ADMINISTRASJON, ØKONOMI, SAMFUNNSVITENSKAP OG JUS .....	11	-	-	11	-	-	2	1	9
NATURVITENSKAP OG TEKNIKK .....	20	2	1	18	2	2	-	-	16
UNIVERSITETS-, HØGSKOLENIVA II,III OG FORSKERNIVA, OVER 14 ÅR, I ALT	22	4	3	18	-	-	1	1	17
UNDERVISNING .....	4	-	-	4	-	-	1	1	3
NATURVITENSKAP OG TEKNIKK .....	5	-	-	5	-	-	-	-	5
UOPPGITT ELLER INGEN UTDANNING ...	4	4	4	-	-	-	-	-	-
KVINNER I ALT .....	1 047	576	68	471	89	18	63	9	319
UNGDOMSSKOLENIVA, 7-9 ÅR, I ALT ..	773	454	31	319	63	8	45	1	211
7-ÅRIG FOLKESKOLE .....	354	218	9	136	24	4	22	-	90
ALLMENT FAGFELT ELLERS .....	233	140	21	93	17	3	10	-	66
ADMINISTRASJON OG ØKONOMI .....	66	31	-	35	7	1	3	1	25
INDUSTRI, HÅNDVERK OG TEKNIKK ..	11	6	1	5	-	-	-	-	5
SAMFERDSEL .....	-	-	-	-	-	-	-	-	-
HELSEVERN .....	5	3	-	2	-	-	-	-	5
TJENESTEYTING OG FORSVAR .....	102	56	-	46	13	-	9	-	24
GYMNASNIVA I, 10 ÅR, I ALT .....	164	72	18	92	15	5	12	5	65
ALLMENT FAGFELT .....	144	65	18	79	-	5	-	5	54
ADMINISTRASJON OG ØKONOMI .....	-	-	-	-	-	-	-	-	-
INDUSTRI, HÅNDVERK OG TEKNIKK ..	5	-	-	5	-	-	1	-	4
SAMFERDSEL .....	6	1	-	5	-	-	1	-	4
HELSEVERN .....	5	4	-	1	-	-	-	-	5
GYMNASNIVA II,III, 11-12 ÅR, I ALT	63	34	12	29	6	3	4	2	19
ALLMENT FAGFELT .....	41	24	12	17	5	3	3	2	9
ADMINISTRASJON OG ØKONOMI .....	-	-	-	-	-	-	-	-	-
INDUSTRI, HÅNDVERK OG TEKNIKK ..	6	4	-	2	-	-	-	-	6
SAMFERDSEL .....	-	-	-	-	-	-	-	-	-
HELSEVERN .....	7	3	-	4	-	-	-	-	4
TJENESTEYTING OG FORSVAR .....	7	3	-	4	-	-	-	-	7
UNIVERSITETS- OG HØGSKOLENIVA I, 13-14 ÅR, I ALT .....	33	8	2	25	5	2	2	1	18
UNDERVISNING .....	19	6	1	13	2	2	1	-	10
ADMINISTRASJON, ØKONOMI, SAMFUNNSVITENSKAP OG JUS .....	8	2	1	6	1	-	1	1	4
NATURVITENSKAP OG TEKNIKK .....	-	-	-	-	-	-	-	-	-
UNIVERSITETS-, HØGSKOLENIVA II,III OG FORSKERNIVA, OVER 14 ÅR, I ALT	9	3	1	6	-	-	-	-	6
UNDERVISNING .....	5	2	-	3	-	-	-	-	3
NATURVITENSKAP OG TEKNIKK .....	-	-	-	-	-	-	-	-	-
UOPPGITT ELLER INGEN UTDANNING ...	5	5	4	-	-	-	-	-	-

1 BARE ET UTVALG AV FAGOMRÅDER ER SPESIFISERT UNDER DE ENKELTE UTDANNINGSNIVAER

TABELL 6. YRKESAKTIVE, SKOLEELEVER OG STUDENTER 16 ÅR OG OVER ETTER KJØNN OG ARBEIDS-/SKOLE-/STUDIESTED PR. 1. NOVEMBER 1970

ARBEIDS-/SKOLE-/STUDIESTED	I ALT	1			2		
		YRKESAKTIVE			SKOLEELEVER OG STUDENTER		
		I ALT	MENN	KVINNER	I ALT	MENN	KVINNER
I ALT .....	1 606	1 428	984	444	178	97	81
I KOMMUNEN .....	882	856	539	317	26	12	14
ASKIM .....	224	162	104	58	62	38	24
OSLO .....	217	188	143	45	29	19	10
HOBØL .....	27	27	21	6	-	-	-
SKI .....	20	18	13	5	2	1	1
EIDSBERG .....	19	4	4	-	15	6	9
ÅS .....	12	10	9	1	2	2	-
ANDRE KOMMUNER I FYLKET .....	33	18	15	3	15	6	9
ANDRE KOMMUNER UTENFOR FYLKET ...	51	27	24	3	24	10	14
ANNET STED .....	121	118	112	6	3	3	-

1 EKSKL. PERSONER SOM AVTJENTE VERNEPLIKTSTJENESTE OG YRKESAKTIVE SOM IKKE HAR OPPGITT ARBEIDSSTED

2 EKSKL. SKOLEELEVER OG STUDENTER SOM IKKE HAR OPPGITT SKOLE-/STUDIESTED

TABELL 7. FAMILIER OG PERSONER ETTER FAMILIETYPPE OG HUSHOLDNINGSTYPE

HUSHOLDNINGSTYPE	I ALT		FAMILIER MED EN PERSON	FAMILIER MED TO ELLER FLERE PERSONER						
	FAMILIER	PERSONER		I ALT		EKTEPAR UTEN UGIFTE BARN	EKTEPAR MED UGIFTE BARN		MOR ELLER FAR MED UGIFTE BARN	
				FAMILIER	PERSONER		FAMILIER	PERSONER	FAMILIER	PERSONER
I ALT .....	1 219	3 362	344	875	3 018	212	596	2 430	67	164
PRIVATHUSHOLDNING I ALT .	1 189	3 332	314	875	3 018	212	596	2 430	67	164
MED EN FAMILIE .....	986	2 958	195	791	2 763	189	555	2 263	47	122
MED TO FAMILIER .....	178	335	102	76	233	21	38	155	17	36
MED FLERE FAMILIER .....	25	39	17	8	22	2	3	12	3	6
FELLESHUSHOLDNING .....	30	30	30	-	-	-	-	-	-	-
ANNEN HUSHOLDNING .....	-	-	-	-	-	-	-	-	-	-

TABELL 8. PERSONER 16 ÅR OG OVER MED EGEN BOLIG ETTER ALDER, EKTESKAPELIG STATUS OG KJØNN

EKTESKAPELIG STATUS OG KJØNN	I ALT	ALDER									
		16-19	20-24	25-29	30-39	40-49	50-59	60-69	70-79	80 OG OVER	
PERSONER 16 ÅR OG OVER I ALT ...	2 449	227	280	262	362	404	375	269	194	76	
AV DISSE: MED EGEN BOLIG .....	1 883	11	107	223	330	391	353	244	167	57	
MENN I ALT .....	1 256	120	140	131	193	202	193	153	85	39	
AV DISSE: MED EGEN BOLIG .....	926	3	35	104	166	193	180	145	72	28	
KVINNER I ALT .....	1 193	107	140	131	169	202	182	116	109	37	
AV DISSE: MED EGEN BOLIG .....	957	8	72	119	164	198	173	99	95	29	
UGIFTE I ALT .....	615	219	165	43	38	25	34	39	35	17	
AV DISSE: MED EGEN BOLIG .....	115	5	6	9	10	13	15	26	22	9	
MENN I ALT .....	373	117	99	28	33	19	25	23	16	13	
AV DISSE: MED EGEN BOLIG .....	74	2	1	3	10	10	12	18	11	7	
KVINNER I ALT .....	242	102	66	15	5	6	9	16	19	4	
AV DISSE: MED EGEN BOLIG .....	41	3	5	6	-	3	3	8	11	2	
GIFTE OG SEPARERTE I ALT .....	1 643	8	115	216	321	366	311	193	90	23	
AV DISSE: MED EGEN BOLIG .....	1 613	6	101	213	318	365	310	189	88	23	
MENN I ALT .....	822	3	41	102	159	179	158	119	46	15	
AV DISSE: MED EGEN BOLIG .....	806	1	34	101	156	179	158	117	45	15	
KVINNER I ALT .....	821	5	74	114	162	187	153	74	44	8	
AV DISSE: MED EGEN BOLIG .....	807	5	67	112	162	186	152	72	43	8	
FØR GIFTE I ALT .....	191	-	-	3	3	13	30	37	69	36	
AV DISSE: MED EGEN BOLIG .....	155	-	-	1	2	13	28	29	57	25	
MENN I ALT .....	61	-	-	1	1	4	10	11	23	11	
AV DISSE: MED EGEN BOLIG .....	46	-	-	-	-	4	10	10	16	6	
KVINNER I ALT .....	130	-	-	2	2	9	20	26	46	25	
AV DISSE: MED EGEN BOLIG .....	109	-	-	1	2	9	18	19	41	19	

TABELL 9. HUS, BOLIGER, ROM OG BOSATTE ETTER HUSTYPE

	PERMANENT BOLIGBYGG										PRO- VI- SOR- ISK BO- LIG- BYGG	FOR- RET- NINGS- BYGG M.V.	BYGG FOR- FEL- LES- HUS- HOLD- NING	UOPP- GITT HUS- TYPE
	I ALT	I ALT	VA- NINGS- HUS I TILKN. TIL GARDS- DRIFT	FRITT- LIGG- ENDE ENE- BOLIG	ENE- BOLIG I REKKE, KJEDE, ATRIUM M.V.	ANNEN TALT ENE- BOLIG	HORI- SON- TALT DELTA TO- MANN- BOLIG	ANNET SMAHUS	BLOKK	ROM				
HUS .....	936	893	295	437	78	-	47	36	-	1	38	4	-	
BOLIGER I ALT ...	1 108	1 036	347	437	78	-	94	80	-	1	63	8	-	
AV DISSE: BEBODDE	1 083	1 019	339	437	78	-	89	76	-	1	59	4	-	
ROM .....	5 218	4 981	1 819	2 192	365	-	338	267	-	2	224	11	-	
BOSATTE .....	3 332	3 175	1 058	1 458	244	-	229	186	-	:	148	:	-	
BOLIGER PR. HUS .	1,2	1,2	1,2	1,0	1,0	-	2,0	2,2	-	1,0	1,7	2,0	-	
ROM PR. BOLIG ...	4,8	4,9	5,4	5,0	4,7	-	3,8	3,5	-	2,0	3,8	2,8	-	
BOSATTE PR. BOLIG	3,1	3,1	3,1	3,3	3,1	-	2,6	2,4	-	:	2,5	:	-	
BOSATTE PR. ROM .	0,6	0,6	0,6	0,7	0,7	-	0,7	0,7	-	:	0,7	:	-	

TABELL 10. BEBODDE BOLIGER ETTER HUSTYPE OG BYGGEAR, OG HUS, ROM OG BOSATTE ETTER HUSETS BYGGEAR

HUSETS BYGGEAR	HUS	BEBODDE BOLIGER							ROM	BOSATTE	BOSATTE					
		I ALT	I PERMANENTE BOLIGBYGG			I ANDRE BYGG	I ANDRE BYGG	I ANDRE BYGG			I ANDRE BYGG	ER PR. HUS	ROM PR. LIG	PR. BO- LIG	PR. BO- LIG	PR. ROM
			I ALT	I VANINGS- HUS I TILKN. GARDS- DRIFT FRITTL. OG ENEBOLIGER	I ANDRE ENE- OG TO- MANN- BOLIGER OG SMAHUS											
I ALT .....	936	1 083	1 019	776	243	-	64	5 218	3 332	1,2	4,8	3,1	0,6			
1900 OG FØR ....	275	311	303	283	20	-	8	1 511	941	1,1	4,9	3,0	0,6			
1901-1910 .....	43	51	46	44	2	-	5	250	146	1,2	4,9	2,9	0,6			
1911-1920 .....	53	69	62	44	18	-	7	324	192	1,3	4,7	2,8	0,6			
1921-1930 .....	43	60	50	31	19	-	10	280	172	1,4	4,7	2,9	0,6			
1931-1940 .....	35	46	39	23	16	-	7	208	111	1,3	4,5	2,4	0,5			
1941-1945 .....	37	41	40	31	9	-	1	221	130	1,1	5,4	3,2	0,6			
1946-1950 .....	34	45	39	26	13	-	6	197	129	1,3	4,4	2,9	0,7			
1951-1960 .....	122	148	141	92	49	-	7	706	436	1,2	4,8	2,9	0,6			
1961-1970 .....	294	312	299	202	97	-	13	1 521	1 075	1,1	4,9	3,4	0,7			
UOPPGITT .....	-	-	-	-	-	-	-	-	-	-	-	-	-			

TABELL 11. BEBODDE BOLIGER ETTER HUSTYPE OG TALLET PÅ ROM, OG BOSATTE ETTER TALLET PÅ ROM I BOLIGEN

TALLET PÅ ROM, EKSKL. KJØKKEN	BEBODDE BOLIGER							I ANDRE BYGG	I ALT	PR. ROM
	I ALT	I PERMANENTE BOLIGBYGG			I BLOKKER	I ANDRE BYGG	I ANDRE BYGG			
		I ALT	I VANINGS- HUS I TILKN. GARDS- DRIFT OG I FRITTL. ENEBOLIGER	I ANDRE ENE- OG TOMANN- BOLIGER OG SMAHUS						
I ALT .....	1 083	1 019	776	243	-	64	3 332	0,6		
0 ROM ELLER UOPPGITT ..	-	-	-	-	-	-	-	-		
1 ROM I ALT .....	71	56	36	20	-	15	121	1,0		
MED KJØKKEN I ALT ...	57	47	31	16	-	10	107	1,0		
UNDER 6 KVM. ....	4	4	2	2	-	-	9	2,3		
6 KVM. OG MER .....	53	43	29	14	-	10	98	0,9		
UTEN KJØKKEN .....	14	9	5	4	-	5	14	1,0		
2 ROM I ALT .....	169	156	94	62	-	13	391	0,8		
MED KJØKKEN .....	163	150	93	57	-	13	380	0,8		
UTEN KJØKKEN .....	6	6	1	5	-	-	11	0,9		
3 ROM .....	187	169	110	59	-	18	516	0,7		
4 ROM .....	367	356	266	90	-	11	1 228	0,7		
5 ROM .....	141	138	129	9	-	3	517	0,6		
6 ROM .....	72	70	67	3	-	2	249	0,5		
7 ROM .....	35	33	33	-	-	2	135	0,5		
8 ROM OG MER .....	41	41	41	-	-	-	175	0,4		

TABELL 12. BEBODDE BOLIGER, ROM OG BOSATTE ETTER BOLIGTETTHET

	I ALT	BOSATTE PR. ROM, INKL. KJØKKEN PÅ 6 KVM. OG MER									0 ROM ELLER UOPP- GITT
		UNDER 0,25	0,25- 0,49	0,50- 0,74	0,75- 0,99	1,00- 1,24	1,25- 1,49	1,50- 1,74	1,75- 1,99	2,00 OG MER	
BEBODDE BOLIGER .....	1 083	55	267	329	182	171	36	29	-	14	-
ROM .....	5 218	329	1 431	1 601	924	684	133	82	-	34	-
BOSATTE .....	3 332	58	512	940	736	704	174	129	-	79	-
ROM PR. BOLIG .....	4,8	6,0	5,4	4,9	5,1	4,0	3,7	2,8	-	2,4	-
BOSATTE PR. BOLIG .....	3,1	1,1	1,9	2,9	4,0	4,1	4,8	4,4	-	5,6	-

TABELL 13. BEBODDE BOLIGER, ROM OG BOSATTE ETTER BOLIGENS UTSTYR

	I ALT	INNLAGT VANN I HUSET								IKKE INN- LAGT VANN I HUSET	UOPP- GITT
		EGET WC		FELLES WC		EGET ELLER FELLES WC OG UTEN BAD	UTEN WC		IKKE INN- LAGT VANN I HUSET		
		EGET BAD	FELLES BAD	EGET BAD	FELLES BAD	EGET ELLER FELLES BAD	UTEN BAD	UTEN BAD			
		I ALT	I ALT	I ALT	I ALT	I ALT	I ALT	I ALT			
BEBODDE BOLIGER .....	1 083	1 030	545	17	-	15	66	75	312	53	-
ROM .....	5 218	5 038	2 926	60	-	45	280	360	1 367	180	-
BOSATTE .....	3 332	3 207	1 838	39	-	31	172	224	903	125	-
ROM PR. BOLIG .....	4,8	4,9	5,4	3,5	-	3,0	4,2	4,8	4,4	3,4	-
BOSATTE PR. BOLIG .....	3,1	3,1	3,4	2,3	-	2,1	2,6	3,0	2,9	2,4	-
BOSATTE PR. ROM .....	0,6	0,6	0,6	0,7	-	0,7	0,6	0,6	0,7	0,7	-

TABELL 14. BEBODDE BOLIGER, ROM OG BOSATTE ETTER EIER-/LEIERFORHOLDET TIL BOLIGEN

	I ALT	BOLIGINNEHAVEREN DISPONERER BOLIGEN SOM								TJEN- ESTE- ELLER FOR- TER- BOLIG	UOPP- GITT
		EIER	LEIEBOER						TJEN- ESTE- ELLER FOR- TER- BOLIG		
			MED AKSJE/ANDEL			UTEN AKSJE/ANDEL					
			I ALT	MED INN- SKOTT	UTEN INN- SKOTT	I ALT	MED INN- SKOTT	UTEN INN- SKOTT			
BEBODDE BOLIGER ...	1 083	680	323	28	26	2	295	6	289	80	-
ROM .....	5 218	3 676	1 187	140	130	10	1 047	27	1 020	355	-
BOSATTE .....	3 332	2 266	816	95	:	:	721	18	703	250	-
ROM PR. BOLIG .....	4,8	5,4	3,7	5,0	5,0	5,0	3,5	4,5	3,5	4,4	-
BOSATTE PR. BOLIG .	3,1	3,3	2,5	3,4	:	:	2,4	3,0	2,4	3,1	-
BOSATTE PR. ROM ...	0,6	0,6	0,7	0,7	:	:	0,7	0,7	0,7	0,7	-

TABELL 15. FOLKEMENGDEN ETTER ALDER, KJØNN OG TELLINGSKRETS

TELLINGSKRETS OG KJØNN	I ALT	ALDER									
		UNDER 7	7-15	16-19	20-24	25-29	30-39	40-49	50-59	60-69	70 OG OVER
KOMMUNEN I ALT .....	3 362	399	514	227	280	262	362	404	375	269	270
MENN I ALT .....	1 714	193	265	120	140	131	193	202	193	153	124
UGIFTE .....	831	193	265	117	99	28	33	19	25	23	29
GIFTE OG SEPARERTE ....	822	-	-	3	41	102	159	179	158	119	61
FØR GIFTE .....	61	-	-	-	-	1	1	4	10	11	34
KVINNER I ALT .....	1 648	206	249	107	140	131	169	202	182	116	146
UGIFTE .....	697	206	249	102	66	15	5	6	9	16	23
GIFTE OG SEPARERTE ....	821	-	-	5	74	114	162	187	153	74	52
FØR GIFTE .....	130	-	-	-	-	2	2	9	20	26	71
TETTBYGDE KRETSE I ALT ...	1 294	186	196	70	93	153	186	135	114	85	76
MENN .....	640	93	97	35	39	74	96	75	57	44	30
KVINNER .....	654	93	99	35	54	79	90	60	57	41	46
05 SPYDEBERG .....	1 294	186	196	70	93	153	186	135	114	85	76
MENN .....	640	93	97	35	39	74	96	75	57	44	30
KVINNER .....	654	93	99	35	54	79	90	60	57	41	46
SPREDTBYGDE KRETSE I ALT .	2 068	213	318	157	187	109	176	269	261	184	194
MENN .....	1 074	100	168	85	101	57	97	127	136	109	94
KVINNER .....	994	113	150	72	86	52	79	142	125	75	100
01 HELI/TROLLERUD .....	276	29	37	17	31	18	15	29	44	32	24
MENN .....	139	14	16	10	18	10	8	14	23	16	10
KVINNER .....	137	15	21	7	13	8	7	15	21	16	14
02 MØRK .....	141	6	13	7	11	5	13	11	17	24	34
MENN .....	79	-	6	3	8	4	8	5	9	15	21
KVINNER .....	62	6	7	4	3	1	5	6	8	9	13
03 DÆLI .....	201	21	30	19	22	13	10	30	31	16	9
MENN .....	112	11	17	13	11	8	7	12	16	12	5
KVINNER .....	89	10	13	6	11	5	3	18	15	4	4
04 TUNBY .....	233	22	31	18	20	18	15	38	30	16	25
MENN .....	124	12	18	11	13	8	8	19	16	9	10
KVINNER .....	109	10	13	7	7	10	7	19	14	7	15
06 LØKEN .....	352	47	64	23	24	14	53	44	33	21	29
MENN .....	170	17	39	7	10	5	29	22	17	12	12
KVINNER .....	182	30	25	16	14	9	24	22	16	9	17
07 VIEN .....	119	12	23	9	7	9	7	17	14	12	9
MENN .....	65	9	9	8	3	6	3	10	7	6	4
KVINNER .....	54	3	14	1	4	3	4	7	7	6	5
08 KATORP .....	261	31	34	26	31	13	20	34	36	20	16
MENN .....	135	13	17	14	16	9	10	15	19	13	9
KVINNER .....	126	18	17	12	15	4	10	19	17	7	7
09 VATSBYGDA .....	202	20	40	20	22	6	17	31	19	12	15
MENN .....	101	9	21	10	12	3	8	15	10	6	7
KVINNER .....	101	11	19	10	10	3	9	16	9	6	8
10 STEGEN .....	283	25	46	18	19	13	26	35	37	31	33
MENN .....	149	15	25	9	10	4	16	15	19	20	16
KVINNER .....	134	10	21	9	9	9	10	20	18	11	17

TABELL 16. PERSONER 16 ÅR OG OVER ETTER VIKTIGSTE KILDE TIL LIVSOPPHOLD, NÆRING, KJØNN OG TELLINGSKRETS

VIKTIGSTE KILDE TIL LIVSOPPHOLD											
INNTEKT AV EGET ARBEID											
TELLINGSKRETS OG KJØNN	I ALT	NÆRING							PEN- SJON, TRYGD	FOR- MUE, LÅN, STI- PEND M.V.	HUSAR- BEID I HJEM- MET, FORSØR- GET
		I ALT	JORD-, SKOG- BRUK, FISKE M.V., HVAL- FANGST	INDU- STRI BYGGE- OG ANL. VIRK- SOMHET	VARE- HANDEL	SAM- FERD- SEL	TJEN- ESTE- YTENDE NÆR- INGER	UOPP- GITT			
KOMMUNEN I ALT .....	2 449	1 326	230	589	150	109	248	-	382	41	700
MENN .....	1 256	986	209	474	93	88	122	-	163	25	82
KVINNER .....	1 193	340	21	115	57	21	126	-	219	16	618
TETTBYGDE KRETSE I ALT ...	912	535	6	249	101	51	128	-	111	11	255
MENN .....	450	369	6	194	63	39	67	-	45	7	29
KVINNER .....	462	166	-	55	38	12	61	-	66	4	226
05 SPYDEBERG .....	912	535	6	249	101	51	128	-	111	11	255
MENN .....	450	369	6	194	63	39	67	-	45	7	29
KVINNER .....	462	166	-	55	38	12	61	-	66	4	226
SPRETTBYGDE KRETSE I ALT .	1 537	791	224	340	49	58	120	-	271	30	445
MENN .....	806	617	203	280	30	49	55	-	118	18	53
KVINNER .....	731	174	21	60	19	9	65	-	153	12	392
01 HELI/TROLLERUD .....	210	109	37	49	4	9	10	-	35	3	63
MENN .....	109	90	34	42	1	9	4	-	12	1	6
KVINNER .....	101	19	3	7	3	-	6	-	23	2	57
02 MØRK .....	122	52	19	20	-	4	9	-	44	2	24
MENN .....	73	43	18	18	-	4	3	-	26	1	3
KVINNER .....	49	9	1	2	-	-	6	-	18	1	21
03 DELI .....	150	87	24	41	3	7	12	-	14	2	47
MENN .....	84	68	22	37	1	5	3	-	7	2	7
KVINNER .....	66	19	2	4	2	2	9	-	7	-	40
04 TUNBY .....	180	99	21	48	5	5	20	-	33	4	44
MENN .....	94	73	15	41	3	5	9	-	14	3	4
KVINNER .....	86	26	6	7	2	-	11	-	19	1	40
06 LØKEN .....	241	119	34	48	4	7	26	-	43	5	74
MENN .....	114	91	31	36	4	5	15	-	13	3	7
KVINNER .....	127	28	3	12	-	2	11	-	30	2	67
07 VIEN .....	84	43	18	15	1	4	5	-	11	4	26
MENN .....	47	34	15	11	1	4	3	-	6	2	5
KVINNER .....	37	9	3	4	-	-	2	-	5	2	21
08 KATORP .....	196	118	22	59	11	11	15	-	19	4	55
MENN .....	105	86	21	44	6	8	7	-	10	2	7
KVINNER .....	91	32	1	15	5	3	8	-	9	2	48
09 VATSBYGDA .....	142	74	20	31	5	3	15	-	23	5	40
MENN .....	71	55	19	25	2	1	8	-	8	3	5
KVINNER .....	71	19	1	6	3	2	7	-	15	2	35
10 STEGEN .....	212	90	29	29	16	8	8	-	49	1	72
MENN .....	109	77	28	26	12	8	3	-	22	1	9
KVINNER .....	103	13	1	3	4	-	5	-	27	-	63



TABELL 17. HOVEDTALL FOR HUS OG BEBODDE BOLIGER I DE ENKELTE TELLINGSKRETSE

TELLINGSKRETS	HUS				BEBODDE BOLIGER						BO- SAT- TE PR. ROM
	I ALT	AV DISSE:			I ALT	AV DISSE MED:					
		VAN.HUS TILKN. GARDS- DRIFT, FRITTL. ENEBOL.	BYGGEAR			INNLAGT VANN I HUSET	EGET WC OG EGET BAD	WC OG BAD ELLERS	EGET ELLER FELLES WC OG UTEN BAD	EGET ELLER FELLES BAD OG UTEN WC	
KOMMUNEN I ALT .....	936	732	156	294	1 083	1 030	545	32	66	75	0,6
TETTBYGDE KRETSE I ALT ...	357	211	53	224	423	423	330	7	38	9	0,6
05 SPYDEBERG .....	357	211	53	224	423	423	330	7	38	9	0,6
SPREDTBYGDE KRETSE I ALT .	579	521	103	70	660	607	215	25	28	66	0,6
01 HELI/TROLLERUD .....	73	69	12	6	86	78	22	2	-	14	0,6
02 MØRK .....	42	38	9	4	46	39	5	1	-	2	0,6
03 DÆLI .....	57	53	15	7	63	57	21	-	2	9	0,6
04 TUNBY .....	66	61	13	5	80	75	26	7	6	8	0,6
06 LØKEN .....	97	80	14	25	112	109	56	6	4	11	0,6
07 VIEN .....	33	31	5	-	35	31	13	3	-	2	0,6
08 KATORP .....	69	60	10	8	81	77	23	-	8	3	0,7
09 VATSBYGDA .....	59	54	15	9	61	57	19	1	8	5	0,7
10 STEGEN .....	83	75	10	6	96	84	30	5	-	12	0,6


## a. KRETSFORTEGNELSE

Krets- nr.	Navnet på kretsen	Krets- type 1)	Omfang
1	Heli/Trollerud	S	Gnr. 111 - 131.
2	Mørk	S	Gnr. 47 - 50.
3	Dæli	S	Gnr. 33 bnr. 21, gnr. 36 - 46 og 51 - 54.
4	Tunby	S	Gnr. 2 - 8, 32, gnr. 33 bnr. 1 - 3, 6 - 8, 10/15/ 16, 11, 12, 14, 20, 22, 24, 25, 34/35 og 38, gnr. 34, 35, 55 og 56.
5	Spydeberg	T	Arnoldsv., Askimv., Aslaksv., Furustien, Gangstien, Glendev. nr. 2, 3, 5 - 15, ulike nr. 17 - 31, nr. 37, 39 og 45, Grinibk. Griniv., Helge Ingstadv., Kirkev. nr 1 - 6, 8 og 10, Kjedev., Krokv., Lang- lisv., Lysernv. nr. 1 og 2, Mellomv., Nedre Damv. Nyv., Oslov. nr. 1 - 4, 6 - 8, 10, 12, 13, like nr. 16 - 24, 28 - 34, nr. 38, 40 og like nr. 44 - 52, Rollsv., Skolev., Smedv., Snarv., Solv., Stasjons- gt., Stubben, Tunev., Villav., Wilsev., Øvre Damv., gnr. 11 bnr. 39, gnr. 24 bnr. 5, gnr. 25 bnr. 1, 9, 19, 35, 36, 79, 148, 150, 188, 191, 194 - 196 og 217, gnr. 26 bnr. 54 og 91, gnr. 27 bnr. 27 og 62, gnr. 30 bnr. 27 og 36.
6	Løken	S	Gnr. 1, 9 - 11 og 21 - 31. Unntatt bnr. under krets 5.
7	Vien	S	Gnr. 12 - 18, gnr. 19 bnr. 1 Hov, 1 Hov Vestre og 2 - 4, gnr. 20.
8	Kåtorp	S	Gnr. 57/19 bnr. 1/5 Olafsrud, gnr. 58, 91 - 100 og 102 - 110.
9	Vatsbygda	S	Gnr. 59 - 68, gnr. 70 bnr. 2, 5 og 12.
10	Stegen	S	Gnr. 70/74 bnr. 8/1/3, gnr. 72 - 90.

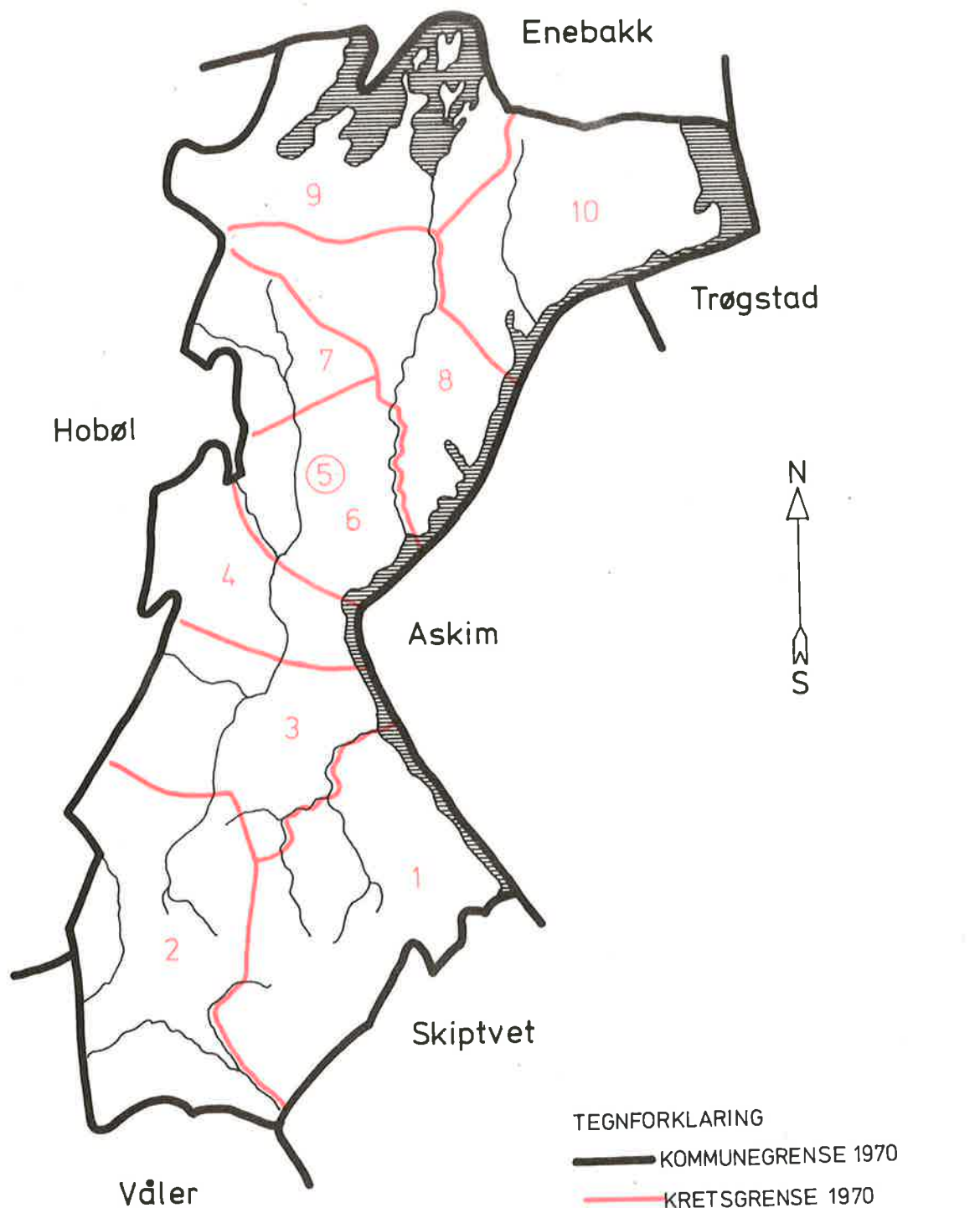
1) T = Tettbygd krets. S = Spredtbygd krets.

## b. INNDELINGEN I SOGN PR. 1. NOVEMBER 1970

Navnet på sognet	Omfang (tellingskretsnr.)	Navnet på sognet	Omfang (tellingskretsnr.)
Heli	1	Hovin	8 - 10
Spydeberg	2 - 7		



## 0123 SPYDEBERG



## TEGNFORKLARING

— KOMMUNEGRENSE 1970

— KRETSGRENSE 1970

⑤ MARKERING AV TETTBYGD  
KRETS MED NR.

3 NR. PÅ SPREDTBYGD KRETS

## MÅLESTOKK

0 1 2 3 4 5 6 7 8 KM.