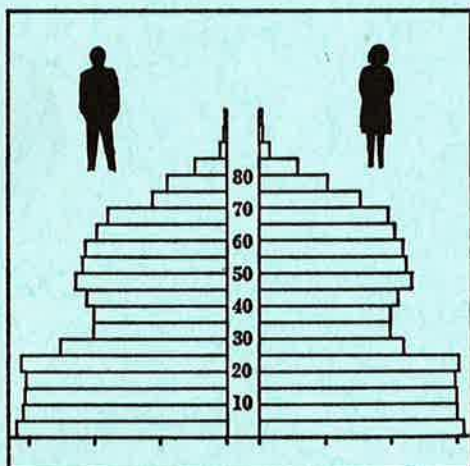


STATISTISKE KOMMUNEHEFTER



# FOLKE- OG BOLIGTELLING

1. NOVEMBER 1970

0432 **RENDALEN**

STATISTISK SENTRALBYRÅ  
OSLO


STATISTISKE KOMMUNEHEFTER



FOLKE- OG BOLIGTELLING  
1. NOVEMBER 1970

0432 RENDALEN

STATISTISK SENTRALBYRÅ  
OSLO 1972



## FORORD

Den første statistikken utarbeidd på grunnlag av oppgaver til folketellingen i 1970, ble publisert i desember 1971 i heftet "Folkemengden etter alder og ekteskadelig status, 31. desember 1970".

I serien Statistiske kommunehefter legger Statistisk Sentralbyrå fram de viktigste resultater fra Folke- og bolig telling 1970 for hver enkelt kommune. Heftene vil bli utgitt fra midten av 1972 til siste halvdel av 1973. Da kontrollen av tellingsoppgavene ikke er avsluttet når kommuneheftene utarbeides, er tallene i disse heftene foreløpige.

Endelige tall for hele landet vil bli publisert i 6 hefter som ventes å bli utgitt i 1974. Disse publikasjonene vil også inneholde tabeller med geografiske fordelinger. I tillegg til de tabellene som blir trykt, vil det bli utarbeidd tabeller med mer detaljert statistikk. På grunnlag av tellingsresultatene vil det videre bli utarbeidd et bosettingskart og flere større spesialartikler.

Professor Hallstein Myklebost, Geografisk Institutt, Universitetet i Oslo, har vært Byråets konsulent i arbeidet med kretsinnndelingen.

Statistisk Sentralbyrå, Oslo, 2. mai 1972

Petter Jakob Bjerve

---

Einar Jensen




## INNHOOLD

	Side
Prinsipper og definisjoner .....	7
1. Omfanget av Folke- og bolig telling 1970 .....	7
2. Definisjon av personkjennemerker .....	7
3. Definisjon av familie- og husholdningstype .....	10
4. Definisjon av hus og bolig og hus- og boligkjennemerker .....	11
5. Inndelingen i tellingskretser .....	13
6. Merknader til tabell 1 .....	14
 T a b e l l e r	
1. Folkemengden ved folketellingene 1801-1970 .....	16
2. Folkemengden etter kjønn og inntektstakernes viktigste kilde til livsopphold og næring ...	16
3. Personer 16 år og over etter yrkesaktivitet, kjønn og alder .....	16
4. Personer 16 år og over med minst 100 arbeidstimer etter yrkesstatus, arbeidstid, kjønn og næring/yrkesområde .....	17
5. Personer 16-69 år etter yrkesaktivitet, kjønn og høyeste utdanning .....	18
6. Yrkesaktive, skoleelever og studenter 16 år og over etter kjønn og arbeids-/skole-/studie- sted pr. 1. november 1970 .....	19
7. Familier og personer etter familietype og husholdningstype .....	19
8. Personer 16 år og over med egen bolig etter alder, ekteskadelig status og kjønn .....	19
9. Hus, boliger, rom og bosatte etter hustype .....	20
10. Beboede boliger etter hustype og byggeår, og hus, rom og bosatte etter husets byggeår ....	20
11. Beboede boliger etter hustype og tallet på rom, og bosatte etter tallet på rom i boligen .	20
12. Beboede boliger, rom og bosatte etter boligtetthet .....	21
13. Beboede boliger, rom og bosatte etter boligens utstyr .....	21
14. Beboede boliger, rom og bosatte etter eier-/leierforholdet til boligen .....	21
15. Folkemengden etter alder, kjønn og tellingskrets .....	22
16. Personer 16 år og over etter viktigste kilde til livsopphold, næring, kjønn og tellings- krets .....	23
17. Hovedtall for hus og beboede boliger i de enkelte tellingskretser .....	24
 V e d l e g g	
1 a. Kretsfortegnelse.....	27
1 b. Inndelingen i sogn pr. 1. november 1970.....	28
1 c. Oversikt over endringene i kommuneinndelingen mellom tellingen i 1960 og tellingen i 1970.	28
2. Kartskisse over kretsinnndelingen.....	29
3. Oversiktskart over tettbygd krets .....	31

### S t a n d a r d t e g n

- .. Oppgave mangler
- : Tall kan ikke offentliggjøres
- Null



## PRINSIPPER OG DEFINISJONER

## 1. OMFANGET AV FOLKE- OG BOLIGTELLING 1970

Folketellingen omfatter alle personer (også utenlandske statsborgere) som ifølge Forskrifter av 20. januar 1970 om ordningen og føringen av folkeregistrene, var registrert som bosatt i Norge på tellingstidspunktet den 1. november 1970.

I boligteellingen har en med alle hus og privatboliger (privatleiligheter m.v.) hvor minst én person var registrert bosatt den 1. november 1970. Hus og boliger som var ubebodd eller som var bebodd bare av midlertidig tilstedeværende (f.eks. ugifte personer som oppholdt seg utenom foreldrenes hjem på grunn av studier), omfattes således ikke av tellingen. Heller ikke er boliger for forpleide i aldershjem, pleiehjem og barnehjem og for losjerende i pensjonater, hoteller o.l. med. Hus hvor alle eller en del av de registrert bosatte var forpleide eller losjerende, er derimot inkludert.

I avsnitt 2 er det gjort nærmere rede for bostedsbegrepet (det sted som en person skal regnes som bosatt) og i avsnitt 4 for hus- og boligbegrepet.

## 2. DEFINISJON AV PERSONKJENNERKER

Når ikke annet er nevnt, refererer personopplysningene seg til den 1. november 1970.

*Bosted*

Den enkelte person er i tellingen regnet å ha sitt bosted i den kommune og i den bolig hvor vedkommende var registrert som bosatt den 1. november 1970 ifølge forskriftene om ordningen og føringen av folkeregistrene. Hovedregelen er her at en person skal registreres som bosatt der hvor vedkommende regelmessig tar sin døgnhvile. De viktigste registreringsreglene er ellers:

Bostedsforhold	Skal registreres som bosatt i
Gift person som p.g.a. arbeid, studier, avtjening av verneplikt e.l. oppholder seg utenom ektefellenes felles bolig	Ektefellenes felles bolig
Ugift person som p.g.a. studier, skolegang eller avtjening av verneplikt oppholder seg utenom foreldrenes/forsørgers bolig	Foreldrenes/forsørgers bolig
Ugift person med eget arbeid og som vanligvis ikke bor hos foreldre/forsørger	Boligen der personen vanligvis bor
Person som p.g.a. ferie, besøk hos kjente, forretningsreise e.l. er fraværende fra boligen der vedkommende vanligvis bor	Boligen der personen vanligvis bor
Person som er forpleid i barnehjem, aldershjem, pleiehjem eller er satt bort i privat pleie	Barnehjemmet, aldershjemmet, pleiehjemmet eller boligen hvor personen er i pleie. (På grunn av registreringsvanker er imidlertid en del personer som var anbrakt i pleiehjem, registrert som bosatt i privatbolig på tellingstidspunktet.)
Person som er innlagt på sykehus eller anbrakt på arbeidsskole, arbeidsanstalt eller i fengsel	Boligen der personen var bosatt før innleggelsen eller anbringelsen

Personer som ikke kan henføres til en bestemt bolig, er regnet til gruppen "Uten fast bopel". Av registreringstekniske grunner har en imidlertid i tellingen også måttet ta med enkelte personer med fast bosted i denne gruppen. Personer uten fast bopel er som regel registrert som bosatt i den kommunen hvor de sist hadde fast bosted.



I det følgende er begrepet "Bosatt" brukt i samme betydning som begrepet "Registrert bosatt".

Det er ikke som ved tidligere tellinger, hentet inn opplysninger om midlertidig bosted. Fra 1970-tellingen kan det derfor ikke gis oppgaver over den tilstedeværende befolkning.

#### *Alder*

I fordelingene etter alder er den enkelte person gruppert etter alder pr. 31. desember 1970 (1970 minus fødselsår), og ikke som ved tidligere tellinger etter alder på tellingstidspunktet.

#### *Ekteskapelig status*

Det er brukt fire hovedgrupperinger etter ekteskapelig status, nemlig ugifte, gifte, separerte og før gifte. Som før gifte er regnet skilte, enker og enkemenn.

#### *Utdanning*

Opgavene over utdanning omfatter enkeltutdanninger på heltid av minst 5 måneders normal varighet og deltidsutdanninger av tilsvarende varighet. For personer med flere enkeltutdanninger, er den utdanning som har lengst samlet varighet (normal varighet av enkeltutdanningen tillagt varigheten av den forutdanning som kreves) regnet som høyeste utdanning. Av utdanninger med lik samlet varighet, er den som antas å være av størst yrkesmessig betydning, oppfattet som personens høyeste utdanning. Klassifiseringen er i samsvar med Standard for utdanningsgruppering (Statistisk Sentralbyrås Håndbøker, nr. 28). I tellingen er det imidlertid foretatt følgende tre-deling av standardens gymnasnivå (samlet utdanningsvarighet 10-12 år):

1. Utdanning på gymnasnivå I (10 år)
2. Utdanning på gymnasnivå II (11 år)
3. Utdanning på gymnasnivå III (12 år)

Videre er utvidet grunnskoleutdanning (10. frivillig år) i tellingen gruppert sammen med 9-årig grunnskole, mens den er skilt ut som egen gruppe under gymnasnivå i Standard for utdanningsgruppering.

#### *Yrkesaktivitet*

Som yrkesaktivitet er regnet alt arbeid mot vederlag, enten i form av lønn, inntekt av egen bedrift, naturalier e.l., inklusive arbeid som familiemedlem uten fast lønn i familiebedrift (f.eks. gårdsbruk, forretning m.v.), vernepliktstjeneste og tilsvarende pliktstjeneste, men eksklusive husarbeid for egen familie.

I gruppen "Med yrkesaktivitet" er tatt med alle personer 16 år og over som utførte yrkesaktivitet i hele eller en del av perioden 1. november 1969 - 31. oktober 1970, også personer som begynte eller sluttet i arbeidslivet i denne perioden, deltidsarbeidere og elever og studenter som hadde hatt feriearbeid.

I tidligere tellinger er personer med inntekt av egen yrkesaktivitet som viktigste kilde til livsopphold, regnet til yrkesbefolkningen (personer med yrke). I disse tellingene avviker imidlertid definisjonen av yrkesaktivitet på enkelte punkter fra definisjonen som er gitt ovenfor. I 1970-tellingen er ikke en bestemt gruppe av personer regnet som yrkesbefolkning. Det er imidlertid gitt fordelinger etter viktigste kilde til livsopphold og etter arbeidstid.

#### *Viktigste kilde til livsopphold*

Personer 16 år og over er gruppert etter den kilde til livsopphold som var viktigst de siste 12 månedene før tellingstidspunktet.

Med inntekt av eget arbeid er ment inntekt av egen yrkesaktivitet.

"Pensjon, trygd" omfatter syketrygd, arbeidsløshetsstrygd, forsørgertrygd, uføretrygd, alderstrygd, yrkesskadetrygd, krigspensjon, bedriftspensjon o.l. Ektefeller som hadde hver sin pensjon som viktigste kilde til livsopphold, er begge gruppert under denne kilden til livsopphold. I disse tilfellene er således ikke den ene ektefellen regnet som forsørget eller å ha husarbeid i hjemmet som viktigste kilde til livsopphold.

Som formue, lån m.v. er også regnet føderåd, leieinntekt, forpaktningssinntekt, annen formuesinntekt og utbetalinger i samband med livsforsikring eller individuell pensjonsforsikring.

"Stipend m.v." omfatter foruten stipend, underhold fra andre enn privatpersoner (f.eks. stønader fra det offentlige, institusjoner eller bedrifter), unntatt pensjon og trygd.

I gruppen "Husarbeid i hjemmet, forsørget" er tatt med alle personer som ikke hadde en av kildene som er spesifisert foran, som den viktigste kilde til livsopphold.

#### *Inntektstaker/Ikke-inntektstaker*

Som inntektstakere er regnet personer 16 år og over med inntekt av eget arbeid; pensjon, trygd m.v.; formue, lån m.v. eller stipend m.v. som viktigste kilde til livsopphold. Tilsvarende er som ikke-inntektstakere regnet alle personer under 16 år og personer 16 år og over som under viktigste kilde til livsopphold er gruppert på "Husarbeid i hjemmet, forsørget". Husmødre som ikke var inntektstakere, er skilt ut som egen gruppe. Denne gruppen omfatter gifte kvinner 16 år og over med husarbeid i hjemmet som viktigste kilde til livsopphold.

I tabell 2 er ikke-inntektstakere gruppert etter samme kilde til livsopphold/næring som en inntektstaker i samme familie (definisjon av familieenheten er gitt i avsnitt 3). Denne inntektstakeren er valgt ut etter følgende prioritetsrekkefølge:

1. Mannlig ektefelle/far
2. Kvinnelig ektefelle/mor
3. Eldste sønn, nest eldste sønn osv.
4. Eldste datter, nest eldste datter osv.

Personer som tilhørte familie uten en eneste inntektstaker, er i tabell 2 gruppert under uopp-gitt kilde til livsopphold.

#### *Elever, studenter (tabell 5)*

Som elever og studenter er i tabell 5 regnet personer som i løpet av de siste 12 måneder før tellingstidspunktet, gikk på skole eller studerte, uten hensyn til andre aktiviteter som f.eks. yrkesaktivitet.

#### *Arbeidstid*

Oppgavene over arbeidstid gjelder perioden 1. november 1969 - 31. oktober 1970 og omfatter tid som er gått med til yrkesaktivitet. Tid som er brukt til skolearbeid, studier og husarbeid for egen familie, er således ikke inkludert. Personer som i perioden hadde mindre enn i alt én måneds sykefravær, og ellers - bortsett fra ferie - arbeidet full dag hele perioden, er regnet å ha hatt heldagsarbeid.

#### *Generelt om grupperingen etter næring, yrke og yrkesstatus*

Personer 16 år og over med yrkesaktivitet er gruppert på næring etter arten av virksomheten til den bedrift som den enkelte arbeidet i hele tiden eller lengst tid de siste 12 måneder før tellingstidspunktet. Disse personene er videre gruppert på det yrke og den yrkesstatus som de hadde hele tiden eller lengst tid i bedriften i 12-månedersperioden.

#### *Næring*

Næringsgrupperingen er foretatt etter 1960-utgaven av Standard for næringsgruppering i offentlig norsk statistikk (Statistisk Sentralbyrås Håndbøker, nr. 9). Denne standarden er i samsvar med International Standard Industrial Classification of All Economic Activities (ISIC), Rev. 1.

Med begrepet "Industri m.v." som er brukt i tabelldelen, er ment næringene bergverksdrift m.v., industri og kraft- og vannforsyning m.v. Videre er som "Samferdsel" regnet næringene sjøtransport og annen samferdsel. Samleggruppen "Tjenesteytende næringer" omfatter finansinstitusjoner, eienomsdrift, offentlig administrasjon og forsvar, offentlig og privat tjenesteyting og personlig tjenesteyting. I tabell 4 er under "Annen tjenesteyting" tatt med næringsgrenene hotell- og restaurantdrift og vask, rensing og andre personlige tjenester.

#### *Yrke*

Yrkesgrupperingen er foretatt etter Standard for yrkesgruppering i offentlig norsk statistikk (utgitt av Arbeidsdirektoratet i 1965) som i prinsippet følger 1958-utgaven av International Standard Classification of Occupations (ISCO).

*Yrkesstatus*

I tellingen er det brukt følgende fire grupperinger etter yrkesstatus:

1. Ansatt
2. Selvstendig uten leid hjelp
3. Selvstendig med leid hjelp
4. Familien medlem uten fast lønn i familiebedrift

Personer (også medeiere) som arbeide i firmaer organisert som aksjeselskap, andelslag eller annen selskapsform med begrenset ansvar, er alltid regnet som ansatte.

En person er regnet som selvstendig (med eller uten leid hjelp) dersom vedkommende drev firmaet alene for egen regning eller sammen med andre som medeier med ubegrenset ansvar (f.eks. i ansvarlig selskap). I de tilfelle hvor ektefeller arbeide i felles virksomhet (f.eks. gårdsbruk, forretning) som ikke var organisert som aksjeselskap e.l., er den ene ektefellen regnet som selvstendig og den andre som familiemedlem uten fast lønn i familiebedrift. Gruppen "Familiemedlem uten fast lønn i familiebedrift" omfatter ellers personer som arbeide i familievirksomhet uten fast avtalt lønn og som verken var eier eller medeier i virksomheten. Et familiemedlem uten fast lønn kan imidlertid ha vederlag for arbeidet i form av kost og losji, andel av overskott e.l.

I tabell 4 er det gitt oppgaver over tallet på henholdsvis ansatte og selvstendige (med eller uten leid hjelp). Differansen mellom summer av disse tall og totaltall utgjør følgelig tallet på familiemedlemmer uten fast lønn i familiebedrift.

*Arbeids-/skole-/studiested*

Personer som pr. 1. november 1970 både hadde inntekt av eget arbeid og som gikk på skole eller studerte, er i tabell 6 gruppert som yrkesaktive og etter arbeidssted dersom arbeidstiden de foregående 12 månedene utgjorde minst 1 000 timer. I motsatt fall er de gruppert som skoleelever/studenter og etter skole-/studiested.

Som personer med annet arbeidssted er regnet personer som arbeide i flere kommuner, var til sjøs eller som arbeide i utlandet. Tilsvarende er personer som studerte i utlandet gruppert under annet studiested.

*Egen bolig*

Ektefeller som var bosatt i samme privatbolig og hvor minst én av ektefellene var boliginnehaver, er begge regnet å ha egen bolig. For øvrig er bare boliginnehaveren eller én av boliginnhaverne gruppert under "Egen bolig". Forpleide i aldershjem, barnehjem og pleiehjem og losjerende i pensjonater og hoteller m.v. er aldri regnet å ha egen bolig.

Definisjon av begrepet "Boliginnehaver" er gitt i kapittel 4 under avsnittet "Eier-/leierforhold".

## 3. DEFINISJON AV FAMILIE OG HUSHOLDNINGSTYPE

Grupperingene på familie og husholdningstype refererer seg til tellingstidspunktet den 1. november 1970.

*Familie*

Til én og samme familie er regnet:

1. Ektepar og eventuelle ugifte barn registrert bosatt i samme privatbolig, aldershjem, pleiehjem, pensjonat, hotell e.l.
2. Far/mor med ugifte barn registrert bosatt i samme privatbolig, aldershjem, pleiehjem, pensjonat, hotell e.l.
3. Hver enkelt person som ikke hører inn under noen av de to gruppene som er spesifisert ovenfor (bl.a. personer uten fast bopel). Disse personene danner således hver for seg egen familie (familie med én person).

I familier med ektepar er også tatt med eventuelle ugifte barn av bare den ene ektefellen og ugifte adoptivbarn og stebarn, men ikke fosterbarn.

Av reglene som er nevnt ovenfor, går det fram at personer (f.eks. ektefeller) som ikke var registrert bosatt i samme privatbolig, aldershjem, pleiehjem, pensjonat, hotell e.l., aldri er gruppert under samme familie. Videre går det fram at gifte, separerte, skilte, enker og enkemenn ikke i noe tilfelle er regnet til samme familie som foreldrene. Når f.eks. et ektepar bor sammen med en skilt datter, danner ektefellene egen familie og datteren egen familie. Ellers kan nevnes at ugifte søsken som har felles bolig, men hvor ingen av foreldrene er bosatt, hver for seg er regnet som særskilt familie.

#### *Husholdningstype*

Det er skilt mellom tre hovedtyper av husholdning, nemlig privathusholdning, felleshusholdning og annen husholdning.

Gruppen "Privathusholdning" omfatter personer som var registrert som bosatt i privatbolig. Denne husholdningstypen er videre splittet opp etter tallet på familier i husholdningen. Som husholdningsenhet er her regnet bolighusholdning (som omfatter alle bosatte i samme bolig) og ikke kosthusholdning som ved tidligere tellinger.

Til felleshusholdning er regnet forpleide som var registrert bosatt i aldershjem, barnehjem og pleiehjem og losjerende som var registrert bosatt i pensjonat, hotell e.l.

Betjeningspersonale bosatt ved felleshusholdninger er alltid gruppert under privathusholdning. Det samme gjelder militært personell som var bosatt i militærforlegning.

Annen husholdning omfatter personer uten fast bopel.

#### 4. DEFINISJON AV HUS OG BOLIG OG HUS- OG BOLIGKJENNEMERKER

Hus- og boligopplysningene refererer seg til den 1. november 1970.

##### *Hus*

Som eget hus er som hovedregel regnet bygg som fra kjeller til loft er atskilt fra andre bygg. Fra denne regelen er det gjort følgende to unntak:

1. Hver enkelt bolig i vertikalt delte tomannsboliger og i rekke, kjede, atrium og terrasse er alltid regnet som særskilt hus.
2. Selv om det fra kjeller til loft er skillevegg(er) uten gjennomgang, er henholdsvis horisontalt delte tomannsboliger som er bygd sammen i rekke e.l., og hver enkelt blokk regnet til ett og samme hus.

Som nevnt under avsnitt 1, omfatter tellingen alle hus hvor minst én person var registrert som bosatt den 1. november 1970.

##### *Bolig*

Til en bolig (leilighet m.v.) er som hovedregel regnet rom som er bygd (eller ombygd) til bruk for én person eller for flere personer med fellesskap i kost og losji, og hvor det er adkomst til rommene (rommet) uten å måtte gå gjennom en annen bolig. Avgrensingen av boligenhetene er ellers foretatt etter følgende spesielle regler:

1. En hybel med egen inngang (utenfra eller fra korridor, oppgang e.l.) og som er bygd i tilknytning til en bolig, er regnet som særskilt bolig bare når hybelboeren (hybelboerne) selv holdt kosten.
2. Hybler uten egen inngang er ikke skilt ut som særskilte boliger.
3. I hybelbygg o.l. er hver enkelt hybel regnet som egen bolig, også i de tilfelle flere hybler har felles gang, hall, bad og/eller kjøkken.
4. I bygg for felleshusholdning, i hus som er bygd i tilknytning til slike bygg og i militærforlegninger er hybler o.l. for ansatte regnet som særskilte boliger. Likeledes er rom som ble brukt av en ansatt med ektefelle og eventuelle barn, regnet til én og samme bolig.

Med privatbolig er i tellingen ment boliger som ikke er bebodd av forpleide i aldershjem, barnehjem og pleiehjem eller av losjerende i pensjonater, hoteller o.l. Boliger for ansatte (f.eks. sykepleiere) ved felleshusholdninger er således regnet som privatboliger. Det samme gjelder boliger for befal m.v. i militærforlegninger.

Som nevnt under avsnitt 1, omfatter tellingen alle privatboliger hvor minst én person var registrert bosatt den 1. november 1970. Som betegnelse på disse boligene er i tabelldelen brukt "Bebodde boliger". For de enkelte hus som er med i tellingen, er det imidlertid hentet inn oppgaver over samlet tall på privatboliger (inkl. ubebodde boliger og boliger med bare midlertidig bosatte). Tallene på boliger i alt i tabell 9 gjelder disse boligene.

#### *Rom*

Oppgavene over tall på rom refererer seg til boliger som er med i tellingen, og omfatter beboelsesrom på 6 m<sup>2</sup> eller mer som kan nyttes året rundt. Bortsett fra i tabell 11, er også kjøkken på 6 m<sup>2</sup> eller mer inkludert. Entré, hall, bad, alkove, hems og rom som bare nyttes i næringsvirksomhet (f.eks. kontor) er ikke med.

#### *Bosatte*

Tallene på bosatte omfatter personer registrert som bosatt i privatboliger og således ikke personer som er regnet til felleleshusholdning og personer uten fast bopel.

#### *Hustype*

Som våningshus i tilknytning til gårdsdrift er - uansett hustype ellers - regnet hus hvor gårdbrukeren selv, forpakter eller kårfolk var bosatt, men ikke hus for gårdsarbeidere og hus på nedlagte bruk.

Hustypen "Frittliggende enebolig" omfatter hus med én bolig og med minst en halv meters avstand til nærmeste hus (unntatt garasje o.l.).

Til gruppen "Enebolig i rekke, kjede, atrium m.v." er også regnet husenhetene i vertikalt delte tomannsboliger.

Horisontalt delt tomannsbolig er hus med to vanlige leiligheter (som kan ha ulik størrelse) og hvor den ene leiligheten ligger i en etasje over den annen.

Hustypen "Annet småhus" omfatter hus med inntil 2½ etasjer (ekskl. underetasje), unntatt våningshus i tilknytning til gårdsdrift, eneboliger og horisontalt delte tomannsboliger. Hus som har én eller to vanlige leiligheter og hybelleilighet som er skilt ut som egen bolig, er også gruppert under denne hustypen.

Som blokk er regnet hus med 3 etasjer (ekskl. underetasje) eller mer.

Provisorisk boligbygg er hus m.v. som helt eller delvis er tatt i bruk til bolig for 10 år eller mindre (inkl. campingvogner, båter, telt, gammer o.l.).

Gruppen "Forretningsbygg m.v." omfatter hus hvor halvparten eller mindre av golvarealet nyttes til privatboliger, unntatt bygg for felleleshusholdning. Hus med to etasjer og hvor det er forretning i første etasje og bolig i annen etasje, er alltid gruppert under denne hustypen.

Som bygg for felleleshusholdning er regnet hus hvor det for bosatte og/eller midlertidig tilstedeværende er organisert felleleshusholdning. Hus i studentbyer o.l. er imidlertid aldri gruppert her. Av avgrensingsregler som det er gjort rede for under andre avsnitt, går det fram at oppgaver over tall på boliger, rom og bosatte i bygg for felleleshusholdning, bare omfatter privatboliger og rom og bosatte i disse boligene.

#### *Byggeår*

Som byggeår er for det enkelte hus regnet det år da minst halvparten av boligene i huset var ferdige til innflytning. Hus som er ombygd, er gruppert etter opprinnelig byggeår.

#### *WC, bad*

Boliger med eget wc/egget bad omfatter boliger med wc/bad som bare de bosatte i boligen har rett til å nytte, uten hensyn til om wc/bad ligger i eller utenfor boligen. Som boliger med felles wc/felles bad er regnet boliger som har wc/bad felles med en eller flere andre boliger.

#### *Eier-/leierforhold*

Personer med råderett over boligen som de er bosatt i (eier, leier den e.l.), er regnet som boliginnehavere.

Boliginnehavere (f.eks. medlemmer av borettslag) med aksje eller andel som gir borett til boligen, er alltid regnet som leieboere med aksje/andel, også i de tilfelle det er betalt innskott som er høyere enn pålydende verdi av aksjen/andelen.

Leieboere med innskott er boliginnehavere som har betalt innskott (f.eks. obligasjonsinnskott) for å leie boligen, men ikke leieboere som bare har betalt forskott på husleie.

Boliginnehavere som disponerer boligen vederlagsfritt eller som kårbolig, er regnet som leieboere.

En boliginnehaver er regnet å disponere boligen som tjenestebolig når den er stilt til disposisjon i samband med tjenesteforhold på vilkår av at boligen må fraflyttes når tjenesteforholdet opphører, uten hensyn til om det betales husleie eller ikke. Boliger som boliginnehaveren har aksje, andel eller innskott i, er imidlertid aldri regnet som tjenestebolig.

#### *Gjennomsnittstall*

Boliger pr. hus er lik tallet på privatboliger i hus som er med i tellingen (inkl. ubebodde boliger og boliger med bare midlertidig tilstedeværende) dividert med tallet på hus som er med i tellingen.

Bebodde boliger pr. hus er lik tallet på privatboliger som er med i tellingen dividert med tallet på hus som er med i tellingen.

Rom pr. bolig er lik tallet på rom (inkl. kjøkken på 6 m<sup>2</sup> eller mer) i privatboliger som er med i tellingen dividert med tallet på disse boligene.

Bosatte pr. bolig er lik tallet på bosatte i privatboliger dividert med tallet på privatboliger som er med i tellingen.

Bosatte pr. rom er lik tallet på bosatte i privatboliger dividert med tallet på rom (inkl. kjøkken på 6 m<sup>2</sup> eller mer) i privatboliger som er med i tellingen.

## 5. INNDELINGEN I TELLINGSKRETSE

For områder som i 1960 tilhørte herredskommune, er kretsinnvidlingen foretatt av Byrådet og etter de samme retningslinjer som i 1960-telling. Følgende hovedregler er lagt til grunn for innvidlingen:

1. En tellingskrets bør være mest mulig ensartet når det gjelder kommunikasjonsforhold, næringsstruktur og befolkningsutvikling.
2. Kretsgrenser må ikke skjære sogne- eller kommunegrenser.
3. En krets skal bestå enten bare av ett tettbygd strøk, del av tettbygd strøk eller av spredtbygd strøk. Som tettbygd strøk regnes områder med minst 200 bosatte på tellings- tidspunktet og hvor avstanden mellom bolighusene som regel ikke overstiger 50 meter. En hussamling som ligger mer enn 50 meter fra en tettbebyggelse, er imidlertid regnet som en del av det tettbygde strøket dersom hussamlingen naturlig hører sammen med tettbebyggelsen. Andre områder er regnet som spredtbygde strøk og er delt videre opp i tellingskretser.

I 1970-telling er det for områder som i 1960 tilhørte herredskommune, bare foretatt følgende endringer i kretsinnvidlingen som da ble brukt:

1. Når regulering av kommune- eller sognegrenser førte til at en 1960-krets falt inn under mer enn én kommune eller ett sogn i 1970, er kretsen delt videre opp slik at kretsgrenser ikke skjærer kommune- eller sognegrenser.
2. Grensene for tettbygde strøk (og dermed for tettbygde kretser) er justert i samsvar med bosettingen pr. 1. november 1970 etter reglene for avgrensing av disse strøkene.
3. I de tilfelle avgrensingen i 1960-telling av spredtbygde kretser ikke var i samsvar med reglene for kretsinnvidling, er grensene justert i 1970-telling.

Innvidlingen i tellingskretser av områder som i 1960 tilhørte bykommune, er foretatt av folke- registrene i samråd med kommunale myndigheter. I flere tilfelle er kretsinnvidlingen for disse om- rådene ikke den samme som i 1960-telling. I begge tellingene er imidlertid grensene fastlagt slik at de ikke skjærer kommune- eller sognegrenser og at en krets består enten bare av tettbygd strøk eller bare av spredtbygd strøk (avgrenset etter reglene som er nevnt ovenfor).

Tettbygde strøk i områder som i 1960 tilhørte herredskommune, er vanligvis ikke delt opp i flere kretser. Byområder er imidlertid alltid regnet til flere kretser.

I vedlegg 1 a er det gitt en kretsfortegnelse, i vedlegg 2 en kartskisse over kretsinn-  
delingen og i vedlegg 3 et oversiktskart over én eller flere tettbygde kretser. En oversikt som viser  
hvilke tellingskretser som inngår i de enkelte sogn, er gitt i vedlegg 1 b.

#### 6. Merknader til tabell 1

I tabell 1 har en generelt sett tatt sikte på å gi tall tilbake til 1801 etter kommune-  
inndelingen i 1970.

I 1880 ble Rendalen delt i to herreder - Ytre Rendal og Øvre Rendal. Mellom tellingen i 1960  
og tellingen i 1970 er Ytre Rendal og Øvre Rendal slått sammen igjen til ett herred under navnet  
Rendalen. I vedlegg 1 c er det gitt en oversikt som viser hvilke kommuner de enkelte tellingekretser  
i 1970-tellingen tilhørte i 1960.

TABELLER



TABELL 1. FOLKEMENGDEN VED FOLKETELLINGENE 1801-1970<sup>1</sup>

ÅR	FOLKE- MENGDEN	ÅR	FOLKE- MENGDEN	ÅR	FOLKE- MENGDEN	ÅR	FOLKE- MENGDEN	ÅR	FOLKE- MENGDEN	ÅR	FOLKE- MENGDEN
1801 ..	1 685	1835 ..	2 091	1865 ..	3 177	1900 ..	3 722	1930 ..	3 703	1960 ..	3 721
1815 ..	1 707	1845 ..	2 272	1875 ..	3 362	1910 ..	3 981	1946 ..	3 815	1970 ..	3 290
1825 ..	1 866	1855 ..	2 608	1890 ..	3 529	1920 ..	3 539	1950 ..	3 882		

1 SE MERKNADER TIL TABELL 1 PÅ SIDE 14

TABELL 2. FOLKEMENGDEN ETTER KJØNN OG INNTEKTSTAKERNES VIKTIGSTE KILDE TIL LIVSOPPHOLD OG NÆRING

VIKTIGSTE KILDE TIL LIVSOPPHOLD OG NÆRING	I ALT	MENN	KVIN- NER	INN- TEKTS- TAKERE	IKKE-INNTEKTSTAKERE					
					I ALT	HUS- MØDRE	ANDRE			
							I ALT	AV DISSE:		16-24 ÅR
								UNDER 16 ÅR	16-24 ÅR	
I ALT .....	3 290	1 716	1 574	1 880	1 410	475	935	766	142	
INNTEKT AV EGET ARBEID I ALT ..	2 431	1 327	1 104	1 182	1 249	418	831	702	124	
JORDBRUK OG SKOGBRUK M.V. ....	899	507	392	458	441	161	280	219	61	
FISKE M.V. OG HVALFANGST ....	210	118	92	84	126	40	86	70	15	
INDUSTRI M.V. ....	590	334	256	230	360	117	243	222	20	
BYGGE- OG ANLEGGSVIRKSOMHET .	188	91	97	94	94	28	66	62	4	
VAREHANDEL .....	174	106	68	88	86	27	59	56	3	
SAMFERDSEL .....	367	169	198	226	141	44	97	73	21	
TJENESTEVYENDE NÆRINGER .....	3	2	1	2	1	1	-	-	-	
UOPPGITT NÆRING .....	760	335	425	648	112	52	60	42	11	
PENSJON, TRYGD .....	29	16	13	28	1	1	-	-	-	
FORMUE, LAN M.V. ....	24	16	8	22	2	1	1	1	-	
STIPEND M.V. ....	46	22	24	-	46	3	43	21	7	
UOPPGITT .....										

TABELL 3. PERSONER 16 ÅR OG OVER ETTER YRKESAKTIVITET, KJØNN OG ALDER

KJØNN OG ALDER	I ALT	UTEN YRKES- AKTI- VITET	MED YRKESAKTIVITET							
			I ALT	ARBEIDSTID I TIMER						UOPP- GITT
				UNDER 100	100- 499	500- 999	1 000 OG MER			
							I ALT	AV DISSE: HELDAGS- ARBEID		
I ALT .....	2 524	1 098	1 426	10	127	183	1 106	735	-	
16-19 .....	202	105	97	2	31	15	49	26	-	
20-24 .....	169	51	118	2	10	11	95	55	-	
25-59 .....	1 316	380	936	3	53	102	778	553	-	
60-66 .....	307	130	177	2	15	24	136	71	-	
67-69 .....	114	72	42	-	4	8	30	20	-	
70 OG OVER .....	416	360	56	1	14	23	18	10	-	
MENN I ALT .....	1 326	329	997	3	64	80	850	617	-	
16-19 .....	109	52	57	1	19	10	27	14	-	
20-24 .....	104	17	87	1	5	7	74	41	-	
25-59 .....	681	33	648	-	14	34	600	471	-	
60-66 .....	175	40	135	1	12	8	114	67	-	
67-69 .....	48	23	25	-	1	4	20	14	-	
70 OG OVER .....	209	164	45	-	13	17	15	10	-	
KVINNER I ALT .....	1 198	769	429	7	63	103	256	118	-	
16-19 I ALT .....	93	53	40	1	12	5	22	12	-	
AV DISSE: GIFTE ...	5	3	2	:	:	:	:	:	-	
20-24 I ALT .....	65	34	31	1	5	4	21	14	-	
AV DISSE: GIFTE ...	32	22	10	-	1	3	6	3	-	
25-59 I ALT .....	635	347	288	3	39	68	178	82	-	
AV DISSE: GIFTE ...	554	300	254	1	34	64	155	66	-	
60-66 .....	132	90	42	1	3	16	22	4	-	
67-69 .....	66	49	17	-	3	4	10	6	-	
70 OG OVER .....	207	196	11	1	1	6	3	-	-	

TABELL 4. PERSONER 16 ÅR OG OVER MED MINST 100 ÅRBEIDSTIMER ETTER YRKESSTATUS, ARBEIDSTID, KJØNN OG NÆRING/YRKESOMRADE

NÆRING/YRKESOMRADE	AV DISSE:					ARBEIDSTID I TIMER					
	I ALT	SELV- STEN- DIGE		MENN	KVIN- NER	100-999			1 000 OG MER		
		AN- SATTE				I ALT	MENN	KVIN- NER	I ALT	MENN	KVIN- NER
I ALT .....	1 416	885	304	994	422	310	144	166	1 106	850	256
NÆRING											
JORDBRUK .....	400	17	177	230	170	130	47	83	270	183	87
SKOGBRUK M.V. ....	212	178	33	192	20	50	37	13	162	155	7
FISKE M.V., HVALFANGST	1	-	1	1	-	:	:	-	:	:	-
BERGVERKSDRIFT M.V. ...	1	-	1	1	-	:	:	-	:	:	-
INDUSTRI .....	79	51	23	65	14	13	6	7	66	59	7
BYGGE- OG ANLEGGSVIRKS.	239	217	22	222	17	25	21	4	214	201	13
KRAFT-, VANNFORS. M.V.	16	16	-	16	-	3	3	-	13	13	-
VAREHANDEL .....	108	87	15	61	47	22	8	14	86	53	33
FINANSINSTITUSJONER ...	14	14	-	7	7	4	-	4	10	7	3
EIENDOMSDRIFT .....	-	-	-	-	-	-	-	-	-	-	-
SJØTRANSPORT .....	21	21	-	20	1	:	2	:	:	18	:
ANNEN SAMFERDSEL .....	71	46	21	59	12	6	5	1	65	54	11
OFF. ADM. OG FORSVAR ...	50	50	-	42	8	4	4	-	46	38	8
OFF. OG PRIV. TJ.YTING	135	133	2	66	69	24	7	17	111	59	52
LØNT HUSARBEID .....	19	19	-	-	19	7	-	7	12	-	12
ANNEN TJENESTEYTING ...	46	32	9	9	37	17	2	15	29	7	22
UOPPGITT .....	4	4	-	3	1	3	:	:	1	:	:
1											
YRKESOMRADE											
TEKNISK, VITENSKAPELIG, HUMANISTISK OG KUNST- NERISK ARBEID I ALT ...	78	76	2	39	39	12	3	9	66	36	30
TEKNISK ARBEID .....	9	9	-	9	-	1	1	-	8	8	-
SYKEPLEIE- OG ANNET PLEIEARBEID .....	20	20	-	1	19	5	:	:	15	:	14
PEDAGOGISK ARBEID ...	33	33	-	16	17	4	1	3	29	15	14
ADM.- OG FORVALTNINGS- ARB., BEDR.- OG ORGANI- SASJONSLEDELSE I ALT ..	14	10	4	14	-	-	-	-	14	14	-
OFFENTLIG ADM.- OG FORVALTNINGSARBEID ..	7	7	-	7	-	-	-	-	7	7	-
BEDR. OG ORG.LEDELSE	7	3	4	7	-	-	-	-	7	7	-
KONTORARBEID .....	38	36	-	13	25	8	-	8	30	13	17
HANDELSARBEID I ALT ...	85	64	14	48	37	:	2	:	:	46	:
GROSSISTER OG DETALJISTER .....	13	-	13	12	1	:	-	:	:	12	:
HANDELSREISENDE- OG AGENTURARBEID .....	-	-	-	-	-	-	-	-	-	-	-
HANDELSARB. FRA KONT. OG DETALJHANDELSARB.	72	64	1	36	36	11	2	9	61	34	27
JORDBRUKS-, SKOGBRUKS- OG FISKEARBEID .....	609	192	210	419	190	180	84	96	429	335	94
GRUVE- OG SPRENGNINGS- ARBEID M.M. ....	50	50	-	50	-	2	2	-	48	48	-
TRANSPORT- OG KOMMUNI- KASJONSARBEID I ALT ...	111	89	20	100	11	11	10	1	100	90	10
VEGTRAFIKKARBEID ...	66	44	20	66	-	6	6	-	60	60	-
POST- OG TELEKOM.ARB.	17	17	-	6	11	2	1	1	15	5	10
INDUSTRI-, BYGGE- OG ANLEGG SARBEID I ALT ...	281	230	47	269	12	45	38	7	236	231	5
JERN- OG MET.VAREARB.	40	35	4	40	-	2	2	-	38	38	-
ELEKTROARBEID .....	23	23	-	23	-	2	2	-	21	21	-
TREARBEID .....	68	51	17	68	-	4	4	-	64	64	-
NÆRINGSMIDDELARBEID .	23	7	13	13	10	7	1	6	16	12	4
KJEMISK PROSESSAR- BEID, TREFOREDLINGS- OG PAPIRARBEID .....	-	-	-	-	-	-	-	-	-	-	-
LASTE-, LØSSE- OG LAGERARBEID .....	7	7	-	7	-	3	3	-	4	4	-
SERVICEARBEID I ALT ...	127	115	7	20	107	38	3	35	89	17	72
SIVILT OVERVAKNINGS- OG TRYGGINGSARBEID ..	8	7	1	7	1	3	:	:	5	:	:
HOTELL- OG RESTAU- RANTARBEID, HUSARBEID	52	47	1	5	47	14	-	14	38	5	33
VAKTMESTER- OG RENGJØRINGSARBEID ...	46	46	-	7	39	14	-	14	32	7	25
MILITÆRT ARBEID .....	21	21	-	21	-	2	2	-	19	19	-
UOPPGITT .....	2	2	-	1	1	1	-	1	1	1	-

1 BARE ET UTVALG AV YRKESOMRÅDER ER SPESIFISERT

TABELL 5. PERSONER 16-69 ÅR ETTER YRKESAKTIVITET, KJØNN OG HØYESTE UTDANNING

KJØNN OG HØYESTE UTDANNING	I ALT	UTEN YRKESAKTIVITET, ARBEIDST. UNDER 100 TIMER ELLER UOPPGITT		MED 100 ARBEIDSTIMER ELLER MER					
		AV DISSE: I ALT ELEVER, STU-DENTER		I ALT	100-499 TIMER		500-999 TIMER		1 000 TIMER OG MER
		I ALT	AV DISSE: I ALT ELEVER, STU-DENTER		I ALT	AV DISSE: I ALT ELEVER, STU-DENTER	I ALT	AV DISSE: I ALT ELEVER, STU-DENTER	
I ALT .....	2 108	747	120	1 361	113	39	160	15	1 088
MENN I ALT .....	1 117	168	65	949	51	24	63	11	835
UNGDOMSSKOLENIVÅ, 7-9 ÅR, I ALT ..	913	143	51	770	44	17	52	3	674
7-ÅRIG FOLKESKOLE .....	428	65	-	363	19	-	27	-	317
ALLMENT FAGFELT ELLERS .....	270	64	46	206	23	17	12	2	171
ADMINISTRASJON OG ØKONOMI .....	48	2	1	46	-	-	3	1	43
INDUSTRI, HÅNDVERK OG TEKNIKK ..	65	7	4	58	2	-	5	-	51
JORDBRUK, SKOGBRUK OG FISKE .....	96	5	-	91	-	-	5	-	86
GYMNASNIVÅ I, 10 ÅR, I ALT .....	108	4	2	104	-	-	5	4	99
ALLMENT FAGFELT .....	36	1	1	35	-	-	2	2	33
ADMINISTRASJON OG ØKONOMI .....	-	-	-	-	-	-	-	-	-
INDUSTRI, HÅNDVERK OG TEKNIKK ..	24	1	1	23	-	-	3	2	20
JORDBRUK, SKOGBRUK OG FISKE .....	39	2	-	37	-	-	-	-	37
TJENESTEYTING OG FORSVAR .....	7	-	-	7	-	-	-	-	7
GYMNASNIVÅ II,III, 11-12 ÅR, I ALT	47	12	10	35	5	5	3	1	27
ALLMENT FAGFELT .....	29	10	10	19	5	5	2	-	12
ADMINISTRASJON OG ØKONOMI .....	-	-	-	-	-	-	-	-	-
INDUSTRI, HÅNDVERK OG TEKNIKK ..	16	2	-	14	-	-	1	1	13
SAMFERDSEL .....	-	-	-	-	-	-	-	-	-
HELSEVERN .....	-	-	-	-	-	-	-	-	-
TJENESTEYTING OG FORSVAR .....	-	-	-	-	-	-	-	-	-
UNIVERSITETS- OG HØGSKOLENIVÅ I, 13-14 ÅR, I ALT .....	26	3	1	23	1	1	2	2	20
UNDERVISNING .....	11	-	-	11	-	-	-	-	11
ADMINISTRASJON, ØKONOMI, SAMFUNNSVITENSKAP OG JUS .....	-	-	-	-	-	-	-	-	-
NATURVITENSKAP OG TEKNIKK .....	9	1	-	8	1	1	2	2	5
UNIVERSITETS-, HØGSKOLENIVÅ II,III OG FORSKERNIVÅ, OVER 14 ÅR, I ALT	18	1	1	17	1	1	1	1	15
UNDERVISNING .....	7	1	1	6	-	-	1	1	5
NATURVITENSKAP OG TEKNIKK .....	4	-	-	4	1	1	-	-	3
UOPPGITT ELLER INGEN UTDANNING ...	5	5	-	-	-	-	-	-	-
KVINNER I ALT .....	991	579	55	412	62	15	97	4	253
UNGDOMSSKOLENIVÅ, 7-9 ÅR, I ALT ..	869	520	40	349	51	12	86	4	212
7-ÅRIG FOLKESKOLE .....	398	246	-	152	19	-	34	-	99
ALLMENT FAGFELT ELLERS .....	282	184	34	98	18	9	24	1	56
ADMINISTRASJON OG ØKONOMI .....	49	17	5	32	:	3	:	2	:
INDUSTRI, HÅNDVERK OG TEKNIKK ..	19	8	1	11	-	-	2	-	9
SAMFERDSEL .....	-	-	-	-	-	-	-	-	-
HELSEVERN .....	3	1	-	2	:	-	:	-	:
TJENESTEYTING OG FORSVAR .....	118	64	-	54	8	-	18	1	28
GYMNASNIVÅ I, 10 ÅR, I ALT .....	54	27	4	27	3	-	7	-	17
ALLMENT FAGFELT .....	43	23	3	20	3	-	6	-	11
ADMINISTRASJON OG ØKONOMI .....	-	-	-	-	-	-	-	-	-
HELSEVERN .....	7	4	1	3	-	-	1	-	2
GYMNASNIVÅ II,III, 11-12 ÅR, I ALT	33	18	9	15	7	3	2	-	6
ALLMENT FAGFELT .....	19	12	9	7	3	3	1	-	3
INDUSTRI, HÅNDVERK OG TEKNIKK ..	-	-	-	-	-	-	-	-	-
SAMFERDSEL .....	-	-	-	-	-	-	-	-	-
HELSEVERN .....	9	4	-	5	2	-	1	-	2
UNIVERSITETS- OG HØGSKOLENIVÅ I, 13-14 ÅR, I ALT .....	28	8	1	20	1	-	2	-	17
UNDERVISNING .....	22	6	-	16	1	-	2	-	13
ADMINISTRASJON, ØKONOMI, SAMFUNNSVITENSKAP OG JUS .....	-	-	-	-	-	-	-	-	-
NATURVITENSKAP OG TEKNIKK .....	-	-	-	-	-	-	-	-	-
UNIVERSITETS-, HØGSKOLENIVÅ II,III OG FORSKERNIVÅ, OVER 14 ÅR, I ALT	2	:	-	:	:	-	:	-	:
ADMINISTRASJON, ØKONOMI, SAMFUNNSVITENSKAP OG JUS .....	-	-	-	-	-	-	-	-	-
NATURVITENSKAP OG TEKNIKK .....	-	-	-	-	-	-	-	-	-
UOPPGITT ELLER INGEN UTDANNING ...	5	5	1	-	-	-	-	-	-

1 BARE ET UTVALG AV FAGMRADER ER SPESIFISERT UNDER DE ENKELTE UTDANNINGSNIVÅER

TABELL 6. YRKESAKTIVE, SKOLEELEVER OG STUDENTER 16 ÅR OG OVER ETTER KJØNN OG ARBEIDS-/SKOLE-/STUDIESTED PR. 1. NOVEMBER 1970

ARBEIDS-/SKOLE-/STUDIESTED	I ALT	1			2		
		YRKESAKTIVE			SKOLEELEVER OG STUDENTER		
		I ALT	MENN	KVINNER	I ALT	MENN	KVINNER
I ALT .....	1 487	1 340	932	408	147	90	57
I KOMMUNEN .....	1 211	1 185	798	387	26	16	10
TYNSET .....	55	14	12	2	41	25	16
OSLO .....	32	17	11	6	15	10	5
STOR-ELVDAL .....	26	26	21	5	-	-	-
HAMAR .....	15	1	1	-	14	10	4
ELVERUM .....	13	2	2	-	11	6	5
TRONDHEIM .....	10	3	2	1	7	5	2
ANDRE KOMMUNER I FYLKET .....	29	14	14	-	15	7	8
ANDRE KOMMUNER UTENFOR FYLKET .....	25	9	5	4	16	10	6
ANNET STED .....	71	69	66	3	2	1	1

1 EKSKL. PERSONER SOM AVTJENTE VERNEPLIKTSTJENESTE OG YRKESAKTIVE SOM IKKE HAR OPPGITT ARBEIDSSTED

2 EKSKL. SKOLEELEVER OG STUDENTER SOM IKKE HAR OPPGITT SKOLE-/STUDIESTED

TABELL 7. FAMILIER OG PERSONER ETTER FAMILIETYPE OG HUSHOLDNINGSTYPE

HUSHOLDNINGSTYPE	I ALT		FAMILIER MED EN PERSON	FAMILIER MED TO ELLER FLERE PERSONER						
	FAMILIER	PERSONER		I ALT		EKTEPAR UTEN UGIFTE BARN	EKTEPAR MED UGIFTE BARN		MOR ELLER FAR MED UGIFTE BARN	
				FAMILIER	PERSONER		FAMILIER	PERSONER	FAMILIER	PERSONER
I ALT .....	1 362	3 290	498	864	2 792	278	506	2 037	80	199
PRIVATHUSHOLDNING I ALT .....	1 310	3 234	450	860	2 784	274	506	2 037	80	199
MED EN FAMILIE .....	858	2 398	187	671	2 211	215	413	1 672	43	109
MED TO FAMILIER .....	356	693	192	164	501	53	81	320	30	75
MED FLERE FAMILIER .....	96	143	71	25	72	6	12	45	7	15
FELLESHUSHOLDNING .....	49	53	45	4	8	4	-	-	-	-
ANNEN HUSHOLDNING .....	3	3	3	-	-	-	-	-	-	-

TABELL 8. PERSONER 16 ÅR OG OVER MED EGEN BOLIG ETTER ALDER, EKTESKAPELIG STATUS OG KJØNN

EKTESKAPELIG STATUS OG KJØNN	I ALT	ALDER								
		16-19	20-24	25-29	30-39	40-49	50-59	60-69	70-79	80 OG OVER
PERSONER 16 ÅR OG OVER I ALT .....	2 524	202	169	143	254	425	494	421	262	154
AV DISSE: MED EGEN BOLIG .....	1 801	7	38	95	210	385	453	363	181	69
MENN I ALT .....	1 326	109	104	78	129	217	257	223	138	71
AV DISSE: MED EGEN BOLIG .....	913	2	12	43	95	192	234	198	100	37
KVINNER I ALT .....	1 198	93	65	65	125	208	237	198	124	83
AV DISSE: MED EGEN BOLIG .....	888	5	26	52	115	193	219	165	81	32
UGIFTE I ALT .....	658	196	125	39	34	55	71	69	45	24
AV DISSE: MED EGEN BOLIG .....	156	4	9	6	7	24	42	35	20	9
MENN I ALT .....	444	108	92	35	27	45	53	46	25	13
AV DISSE: MED EGEN BOLIG .....	118	2	6	6	5	23	35	25	11	5
KVINNER I ALT .....	214	88	33	4	7	10	18	23	20	11
AV DISSE: MED EGEN BOLIG .....	38	2	3	-	2	1	7	10	9	4
GIFTE OG SEPARERTE I ALT .....	1 598	6	44	101	213	352	390	298	150	44
AV DISSE: MED EGEN BOLIG .....	1 486	3	29	89	198	347	383	281	128	28
MENN I ALT .....	800	1	12	42	99	166	191	165	92	32
AV DISSE: MED EGEN BOLIG .....	742	-	6	37	89	163	188	161	78	20
KVINNER I ALT .....	798	5	32	59	114	186	199	133	58	12
AV DISSE: MED EGEN BOLIG .....	744	3	23	52	109	184	195	120	50	8
FØR GIFTE I ALT .....	268	-	-	3	7	18	33	54	67	86
AV DISSE: MED EGEN BOLIG .....	159	-	-	-	5	14	28	47	33	32
MENN I ALT .....	82	-	-	1	3	6	13	12	21	26
AV DISSE: MED EGEN BOLIG .....	53	-	-	-	1	6	11	12	11	12
KVINNER I ALT .....	186	-	-	2	4	12	20	42	46	60
AV DISSE: MED EGEN BOLIG .....	106	-	-	-	4	8	17	35	22	20

TABELL 9. HUS, BOLIGER, ROM OG BOSATTE ETTER HUSTYPE

	PERMANENT BOLIGBYGG									PRO- VI- SOR- ISK BO- LIG- BYGG	BYGG FOR- RET- NING- BYGG M.V.	BYGG FOR- FEL- LES- HUS- HOLD- NING	UOPP- GITT HUS- TYPE
	I ALT	I ALT	VA- NING- HUS I TILKN. GÅRDS- DRIFT	FRITT- LIGG- ENDE ENE- BOLIG	ENE- BOLIG I REKKE, KJEDE, ATRIUM M.V.	ANNEN TALT ENE- BOLIG	HORI- SON- TALT DELT TO- MANN- BOLIG	ANNET SMAHUS	BLOKK				
HUS .....	1 018	971	400	550	7	-	7	7	-	13	27	7	-
BOLIGER I ALT ...	1 084	1 017	427	550	7	-	14	19	-	13	32	22	-
AV DISSE: BEBODDE	1 065	1 000	416	550	7	-	13	14	-	13	32	20	-
ROM .....	5 046	4 840	2 131	2 581	28	-	52	48	-	44	127	35	-
BOSATTE .....	3 234	3 075	1 334	1 652	25	-	35	29	-	39	94	26	-
BOLIGER PR. HUS .	1,1	1,0	1,1	1,0	1,0	-	2,0	2,7	-	1,0	1,2	3,1	-
ROM PR. BOLIG ...	4,7	4,8	5,1	4,7	4,0	-	4,0	3,4	-	3,4	4,0	1,8	-
BOSATTE PR. BOLIG	3,0	3,1	3,2	3,0	3,6	-	2,7	2,1	-	3,0	2,9	1,3	-
BOSATTE PR. ROM .	0,6	0,6	0,6	0,6	0,9	-	0,7	0,6	-	0,9	0,7	0,7	-

TABELL 10. BEBODDE BOLIGER ETTER HUSTYPE OG BYGGEAR, OG HUS, ROM OG BOSATTE ETTER HUSETS BYGGEAR

HUSETS BYGGEAR	HUS	BEBODDE BOLIGER						ROM	BOSATTE	BOSATTE			
		I PERMANENTE BOLIGBYGG								BE- BOD- DE BO- ER PR. HUS	ROM PR. BO- LIG	PR. BO- LIG	PR. ROM
		I ALT	I ALT	I VANINGS- HUS I TILKN. TIL GÅRDSDRIFT OG I FRITTL. OG ENEBOLIGER	I ANDRE ENE- OG TO- MANN- BOLIGER	I BLOKK- ER	I ANDRE BYGG						
I ALT .....	1 018	1 065	1 000	966	34	-	65	5 046	3 234	1,0	4,7	3,0	0,6
1900 OG FØR ....	158	171	164	156	8	-	7	824	511	1,1	4,8	3,0	0,6
1901-1910 .....	50	52	51	49	2	-	1	245	164	1,0	4,7	3,2	0,7
1911-1920 .....	51	52	49	49	-	-	3	229	140	1,0	4,4	2,7	0,6
1921-1930 .....	71	72	69	67	2	-	3	359	189	1,0	5,0	2,6	0,5
1931-1940 .....	130	134	129	123	6	-	5	621	339	1,0	4,6	2,5	0,5
1941-1945 .....	38	41	41	37	4	-	-	166	101	1,1	4,0	2,5	0,6
1946-1950 .....	89	89	88	87	1	-	1	445	253	1,0	5,0	2,8	0,6
1951-1960 .....	252	258	248	241	7	-	10	1 283	879	1,0	5,0	3,4	0,7
1961-1970 .....	178	195	160	156	4	-	35	870	650	1,1	4,5	3,3	0,7
UOPPGITT .....	1	1	1	1	-	-	-	4	8	1,0	4,0	8,0	2,0

TABELL 11. BEBODDE BOLIGER ETTER HUSTYPE OG TALLET PÅ ROM, OG BOSATTE ETTER TALLET PÅ ROM I BOLIGEN

TALLET PÅ ROM, EKSKL. KJØKKEN	BEBODDE BOLIGER						I ANDRE BYGG	I ALT	PR. ROM
	I PERMANENTE BOLIGBYGG								
	I ALT	I ALT	I VANINGS- HUS I TILKN. TIL GÅRDSDRIFT OG I FRITTL. ENEBOLIGER	I ANDRE ENE- OG TOMANN- BOLIGER OG SMAHUS	I BLOKKER	I ANDRE BYGG			
I ALT .....	1 065	1 000	966	34	-	65	3 234	0,6	
0 ROM ELLER UOPPGITT ..	-	-	-	-	-	-	-	-	
1 ROM I ALT .....	72	47	43	4	-	25	101	0,9	
MED KJØKKEN I ALT ...	48	43	40	3	-	5	75	0,8	
UNDER 6 KVM. ....	3	2	-	2	-	1	3	1,0	
6 KVM. OG MER .....	45	41	40	1	-	4	72	0,8	
UTEN KJØKKEN .....	24	4	3	1	-	20	26	1,1	
2 ROM I ALT .....	122	113	102	11	-	9	286	0,8	
MED KJØKKEN .....	122	113	102	11	-	9	286	0,8	
UTEN KJØKKEN .....	-	-	-	-	-	-	-	-	
3 ROM .....	263	248	239	9	-	15	793	0,8	
4 ROM .....	339	329	322	7	-	10	1 059	0,6	
5 ROM .....	154	151	150	1	-	3	568	0,6	
6 ROM .....	58	56	54	2	-	2	207	0,5	
7 ROM .....	31	31	31	-	-	-	110	0,4	
8 ROM OG MER .....	26	25	25	-	-	1	110	0,4	

TABELL 12. BEBODDE BOLIGER, ROM OG BOSATTE ETTER BOLIGTETTHET

	I ALT	BOSATTE PR. ROM, INKL. KJØKKEN PÅ 6 KVM. OG MER									0 ROM ELLER UOPP- GITT
		UNDER	0,25-	0,50-	0,75-	1,00-	1,25-	1,50-	1,75-	2,00	
		0,25	0,49	0,74	0,99	1,24	1,49	1,74	1,99	OG MER	
BEBODDE BOLIGER .....	1 065	74	244	307	168	192	46	14	7	13	-
ROM .....	5 046	444	1 269	1 468	821	756	177	43	30	38	-
BOSATTE .....	3 234	83	448	843	649	780	229	69	53	80	-
ROM PR. BOLIG .....	4,7	6,0	5,2	4,8	4,9	3,9	3,8	3,1	4,3	2,9	-
BOSATTE PR. BOLIG .....	3,0	1,1	1,8	2,7	3,9	4,1	5,0	4,9	7,6	6,2	-

TABELL 13. BEBODDE BOLIGER, ROM OG BOSATTE ETTER BOLIGENS UTSTYR

	I ALT	INNLAGT VANN I HUSET								IKKE INN- LAGT VANN I HUSET	UOPP- GITT
		EGET WC		FELLES WC		EGET ELLER FELLES WC OG UTEN BAD		UTEN WC			
		EGET	FELLES	EGET	FELLES	EGET	UTEN	EGET	UTEN		
		BAD	BAD	BAD	BAD	BAD	BAD	BAD	BAD		
BEBODDE BOLIGER .....	1 065	979	469	6	6	16	18	42	422	86	-
ROM .....	5 046	4 764	2 501	24	15	20	80	207	1 917	282	-
BOSATTE .....	3 234	3 060	1 583	20	9	18	50	114	1 266	174	-
ROM PR. BOLIG .....	4,7	4,9	5,3	4,0	2,5	1,3	4,4	4,9	4,5	3,3	-
BOSATTE PR. BOLIG .....	3,0	3,1	3,4	3,3	1,5	1,1	2,8	2,7	3,0	2,0	-
BOSATTE PR. ROM .....	0,6	0,6	0,6	0,8	0,6	0,9	0,6	0,6	0,7	0,6	-

TABELL 14. BEBODDE BOLIGER, ROM OG BOSATTE ETTER EIER-/LEIERFORHOLDET TIL BOLIGEN

	I ALT	BOLIGINNEHAVEREN DISPONERER BOLIGEN SOM								TJEN- ESTE- ELLER FOR- TER- BOLIG	UOPP- GITT	
		LEIEBOER										
		EIER	MED AKSJE/ANDEL				UTEN AKSJE/ANDEL					
			I ALT	MED INN- SKOTT	UTEN INN- SKOTT	I ALT	MED INN- SKOTT	UTEN INN- SKOTT				
BEBODDE BOLIGER ...	1 065	855	154	-	-	-	154	1	153	56	-	
ROM .....	5 046	4 279	533	-	-	-	533	5	528	234	-	
BOSATTE .....	3 234	2 676	385	-	-	-	385	:	:	173	-	
ROM PR. BOLIG .....	4,7	5,0	3,5	-	-	-	3,5	5,0	3,5	4,2	-	
BOSATTE PR. BOLIG .	3,0	3,1	2,5	-	-	-	2,5	:	:	3,1	-	
BOSATTE PR. ROM ...	0,6	0,6	0,7	-	-	-	0,7	:	:	0,7	-	

TABELL 15. FOLKEMENGDEN ETTER ALDER, KJØNN OG TELLINGSKRETS

TELLINGSKRETS OG KJØNN	I ALT	ALDER									
		UNDER 7	7-15	16-19	20-24	25-29	30-39	40-49	50-59	60-69	70 OG OVER
KOMMUNEN I ALT .....	3 290	287	479	202	169	143	254	425	494	421	416
MENN I ALT .....	1 716	152	238	109	104	78	129	217	257	223	209
UGIFTE .....	834	152	238	108	92	35	27	45	53	46	38
GIFTE OG SEPARERTE .....	800	-	-	1	12	42	99	166	191	165	124
FØR GIFTE .....	82	-	-	-	-	1	3	6	13	12	47
KVINNER I ALT .....	1 574	135	241	93	65	65	125	208	237	198	207
UGIFTE .....	590	135	241	88	33	4	7	10	18	23	31
GIFTE OG SEPARERTE .....	798	-	-	5	32	59	114	186	199	133	70
FØR GIFTE .....	186	-	-	-	-	2	4	12	20	42	106
TETTBYGDE KRETSET I ALT ...	261	29	30	11	16	19	19	28	38	28	43
MENN .....	132	12	18	4	10	9	11	12	19	16	21
KVINNER .....	129	17	12	7	6	10	8	16	19	12	22
02 OTNES .....	261	29	30	11	16	19	19	28	38	28	43
MENN .....	132	12	18	4	10	9	11	12	19	16	21
KVINNER .....	129	17	12	7	6	10	8	16	19	12	22
SPREDTBYGDE KRETSET I ALT .	3 026	258	449	191	150	124	235	397	456	393	373
MENN .....	1 582	140	220	105	92	69	118	205	238	207	188
KVINNER .....	1 444	118	229	86	58	55	117	192	218	186	185
01 HORNSET .....	298	22	41	26	18	14	21	39	48	37	32
MENN .....	145	11	11	12	14	9	13	16	27	13	19
KVINNER .....	153	11	30	14	4	5	8	23	21	24	13
03 OTTASEN .....	141	12	26	13	10	6	7	23	17	17	10
MENN .....	71	3	14	8	4	4	3	9	8	14	4
KVINNER .....	70	9	12	5	6	2	4	14	9	3	6
04 LOMNES .....	252	19	43	6	6	13	25	29	34	32	45
MENN .....	132	10	21	3	3	6	14	16	22	11	26
KVINNER .....	120	9	22	3	3	7	11	13	12	21	19
05 AKRE .....	223	28	33	12	8	11	24	27	36	27	17
MENN .....	128	17	21	7	7	6	12	14	18	15	11
KVINNER .....	95	11	12	5	1	5	12	13	18	12	6
06 FISKVIKLIA .....	99	6	13	7	5	4	3	12	13	22	14
MENN .....	51	5	8	1	4	3	2	6	3	12	7
KVINNER .....	48	1	5	6	1	1	1	6	10	10	7
07 NYBERGET .....	257	25	42	16	18	12	20	34	36	37	17
MENN .....	131	11	25	7	9	5	10	18	17	22	7
KVINNER .....	126	14	17	9	9	7	10	16	19	15	10
08 SJØLISAND .....	192	3	20	16	7	2	13	28	38	32	33
MENN .....	103	3	7	10	5	2	6	12	21	20	17
KVINNER .....	89	-	13	6	2	-	7	16	17	12	16
09 FINSTAD .....	108	15	16	9	3	4	7	16	13	12	13
MENN .....	53	9	6	5	2	1	5	10	3	7	5
KVINNER .....	55	6	10	4	1	3	2	6	10	5	8
10 UNSET .....	278	28	35	16	17	12	24	26	46	40	34
MENN .....	142	18	20	7	8	6	12	12	27	18	14
KVINNER .....	136	10	15	9	9	6	12	14	19	22	20
11 ELVÅL .....	218	13	31	9	9	7	15	36	43	25	30
MENN .....	115	4	18	6	5	3	7	20	25	13	14
KVINNER .....	103	9	13	3	4	4	8	16	18	12	16
12 HANESTAD .....	149	7	21	9	11	5	8	13	36	23	16
MENN .....	87	6	10	7	8	3	3	10	18	12	10
KVINNER .....	62	1	11	2	3	2	5	3	18	11	6
13 BERGER .....	272	30	45	23	11	8	32	37	30	23	33
MENN .....	139	15	20	14	7	3	17	18	17	12	16
KVINNER .....	133	15	25	9	4	5	15	19	13	11	17
14 BERGSET .....	247	24	36	12	11	9	15	33	26	34	47
MENN .....	126	13	13	9	6	7	5	20	10	19	24
KVINNER .....	121	11	23	3	5	2	10	13	16	15	23
15 HAUGSET .....	114	9	19	7	6	6	8	17	17	12	13
MENN .....	64	5	11	4	5	5	3	10	11	5	5
KVINNER .....	50	4	8	3	1	1	5	7	6	7	8
16 ØSTAGRENDA .....	174	17	27	9	10	11	13	27	21	20	19
MENN .....	92	10	14	4	5	6	6	14	10	14	9
KVINNER .....	82	7	13	5	5	5	7	13	11	6	10

TABELL 15, FORTS., FOLKEMENGDEN ETTER ALDER, KJØNN OG TELLINGSKRETS

TELLINGSKRETS OG KJØNN	I ALT	ALDER									
		UNDER	7-15	16-19	20-24	25-29	30-39	40-49	50-59	60-69	70 OG
		7									OVER
17 KVANNHOLET .....	4	-	1	1	-	-	-	-	2	-	-
MENN .....	3	-	1	1	-	-	-	-	1	-	-
KVINNER .....	1	-	-	-	-	-	-	-	1	-	-
UTEN FAST BOPEL I ALT .....	3	-	-	-	3	-	-	-	-	-	-
MENN .....	2	-	-	-	2	-	-	-	-	-	-
KVINNER .....	1	-	-	-	1	-	-	-	-	-	-

TABELL 16. PERSONER 16 ÅR OG OVER ETTER VIKTIGSTE KILDE TIL LIVSOPPHOLD, NÆRING, KJØNN OG TELLINGSKRETS

TELLINGSKRETS OG KJØNN	I ALT	VIKTIGSTE KILDE TIL LIVSOPPHOLD											
		INNTEKT AV EGET ARBEID									PEN- SJON, TRYGD	FOR- MUE, LAN, STI- PEND M.V.	HUSAR- BEID I HJEM- MET, FORSØR- GET
		NÆRING											
		I ALT	JORD- BRUK, FISKE HVAL- FANGST	INDU- STRI BYGGE- VIRK- SOMHET	VARE- HANDEL	SAM- FERD- SEL	TJEN- ESTE- YTENDE NÆR- INGER	UOPP- GITT					
KOMMUNEN I ALT .....	2 524	1 182	458	314	94	88	226	2	648	50			
MENN .....	1 326	908	366	293	56	76	115	2	304	32	82		
KVINNER .....	1 198	274	92	21	38	12	111	-	344	18	562		
TETTBYGDE KRETSE I ALT ...	202	98	13	31	15	11	28	-	61	1	42		
MENN .....	102	67	11	27	9	10	10	-	31	1	3		
KVINNER .....	100	31	2	4	6	1	18	-	30	-	39		
02 OTNES .....	202	98	13	31	15	11	28	-	61	1	42		
MENN .....	102	67	11	27	9	10	10	-	31	1	3		
KVINNER .....	100	31	2	4	6	1	18	-	30	-	39		
SPREDTBYGDE KRETSE I ALT .	2 319	1 081	445	281	79	77	197	2	587	49	602		
MENN .....	1 222	839	355	264	47	66	105	2	273	31	79		
KVINNER .....	1 097	242	90	17	32	11	92	-	314	18	523		
01 HORNSET .....	235	104	37	33	10	9	15	-	59	4	68		
MENN .....	123	83	28	32	6	8	9	-	25	4	11		
KVINNER .....	112	21	9	1	4	1	6	-	34	-	57		
03 OTTASEN .....	103	50	14	16	2	1	17	-	18	4	31		
MENN .....	54	38	12	13	2	-	11	-	9	2	5		
KVINNER .....	49	12	2	3	-	1	6	-	9	2	26		
04 LOMNES .....	190	80	30	23	5	7	15	-	64	2	44		
MENN .....	101	62	26	21	2	6	7	-	33	2	4		
KVINNER .....	89	18	4	2	3	1	8	-	31	-	40		
05 AKRE .....	162	76	21	22	4	3	26	-	42	2	42		
MENN .....	90	58	21	21	2	3	11	-	27	1	4		
KVINNER .....	72	18	-	1	2	-	15	-	15	1	38		
06 FISKVIKLIA .....	80	28	12	2	3	2	9	-	30	5	17		
MENN .....	38	21	11	2	2	1	5	-	15	2	-		
KVINNER .....	42	7	1	-	1	1	4	-	15	3	17		
07 NYBERGET .....	190	94	31	26	11	3	23	-	35	1	60		
MENN .....	95	72	29	25	6	1	11	-	16	-	7		
KVINNER .....	95	22	2	1	5	2	12	-	19	1	53		
08 SjøLISAND .....	169	77	54	6	4	7	6	-	43	-	49		
MENN .....	93	67	48	6	1	7	5	-	19	-	7		
KVINNER .....	76	10	6	-	3	-	1	-	24	-	42		
09 FINSTAD .....	77	30	21	5	1	1	2	-	23	4	20		
MENN .....	38	26	18	5	1	1	1	-	9	3	-		
KVINNER .....	39	4	3	-	-	-	1	-	14	1	20		



TABELL 16, FORTS., PERSONER 16 ÅR OG OVER ETTER VIKTIGSTE KILDE TIL LIVSOPPHOLD, NÆRING, KJØNN OG TELLINGSKRETS


		VIKTIGSTE KILDE TIL LIVSOPPHOLD										
		INNTEKT AV EGET ARBEID										
		NÆRING										
TELLINGSKRETS OG KJØNN	I ALT									PEN- SJON, TRYGD	FOR- MUE, LAN, STI- PEND M.V.	HUSAR- BEID I HJEM- MET, FORSØR- GET
		I ALT	JORD- SKOG- BRUK, FISKE M.V., HVAL- FANGST	INDU- STRI M.V., BYGGE- OG ANL- VIRK- SOMHET	VARE- HANDEL	SAM- FERD- SEL	TJEN- ESTE- YTENDE NÆR- INGER	UOPP- GITT				
10 UNSET .....	215	102	55	26	4	8	9	-	55	6	52	
MENN .....	104	77	38	26	3	6	4	-	20	1	6	
KVINNER .....	111	25	17	-	1	2	5	-	35	5	46	
11 ELVAL .....	174	89	33	32	7	4	12	1	46	3	36	
MENN .....	93	64	22	26	6	4	5	1	22	2	5	
KVINNER .....	81	25	11	6	1	-	7	-	24	1	31	
12 HANESTAD .....	121	56	35	4	2	11	4	-	24	5	36	
MENN .....	71	46	27	4	1	11	3	-	13	4	8	
KVINNER .....	50	10	8	-	1	-	1	-	11	1	28	
13 BERGER .....	197	102	43	26	5	8	20	-	40	7	48	
MENN .....	104	75	31	25	2	6	11	-	15	4	10	
KVINNER .....	93	27	12	1	3	2	9	-	25	3	38	
14 BERGSET .....	187	87	17	24	12	8	25	1	57	2	41	
MENN .....	100	65	11	23	7	8	15	1	28	2	5	
KVINNER .....	87	22	6	1	5	-	10	-	29	-	36	
15 HAUGSET .....	86	42	17	15	5	2	3	-	19	3	22	
MENN .....	48	35	14	14	4	2	1	-	7	3	3	
KVINNER .....	38	7	3	1	1	-	2	-	12	-	19	
16 ØSTAGRENDÅ .....	130	63	24	21	4	3	11	-	32	1	34	
MENN .....	68	:	:	21	2	2	6	-	15	1	:	
KVINNER .....	62	:	:	-	2	1	5	-	17	-	:	
17 KVANNHOLET .....	3	1	1	-	-	-	-	-	-	-	2	
MENN .....	2	:	:	-	-	-	-	-	-	-	:	
KVINNER .....	1	:	:	-	-	-	-	-	-	-	:	
UTEN FAST BØPEL I ALT .....	3	3	-	2	-	-	1	-	-	-	-	
MENN .....	2	2	-	2	-	-	-	-	-	-	-	
KVINNER .....	1	1	-	-	-	-	1	-	-	-	-	

TABELL 17. HOVEDTALL FOR HUS OG BEBODDE BOLIGER I DE ENKELTE TELLINGSKRETSE

TELLINGSKRETS	HUS				BEBODDE BOLIGER						BO- SAT- TE PR. ROM
	I ALT	AV DISSE:			I ALT	AV DISSE MED:					
		VAN.HUS TILKN. GARDS- DRIFT, FRITTL. ENEBOLE	BYGGEAR			INNLAGT VANN I HUSET	EGET WC OG EGET BAD	WC OG BAD ELLERS	EGET ELLER FELLES WC OG UTEN BAD	EGET ELLER FELLES BAD OG UTEN WC	
KOMMUNEN I ALT .....	1 018	950	341	178	1 065	979	469	28	18	42	0,6
TETTBYGDE KRETSE I ALT ...	78	69	26	27	82	78	60	2	3	4	0,6
02 OTNES .....	78	69	26	27	82	78	60	2	3	4	0,6
SPREDBYGDE KRETSE I ALT .	940	881	315	151	983	901	409	26	15	38	0,6
01 HORNSET .....	96	90	33	20	96	91	44	1	-	-	0,7
03 OTTÅSEN .....	37	36	19	4	37	33	20	-	-	-	0,9
04 LOMNES .....	78	76	15	18	82	74	42	-	2	2	0,6
05 ÅKRE .....	67	67	27	12	69	62	34	1	-	2	0,7
06 FISKVIKLIA .....	34	32	11	5	35	31	11	2	-	1	0,6
07 NYBERGET .....	76	70	33	16	79	75	42	4	1	4	0,7
08 SJØLISAND .....	71	67	24	6	72	64	22	-	2	5	0,6
09 FINSTAD .....	30	30	12	1	33	31	7	-	-	-	0,6
10 UNSET .....	89	87	33	12	90	80	22	-	1	10	0,6

TABELL 17, FORTS., HOVEDTALL FOR HUS OG BEBODDE BOLIGER I DE ENKELTE TELLINGSKRETSE

TELLINGSKRETS	HUS				BEBODDE BOLIGER							BO- SAT- TE PR. ROM
	AV DISSE:				AV DISSE MED:							
	I ALT	VAN.HUS TILKN. GARDS- DRIFT, FRITTL. ENEBOL.	BYGGEGAR		I ALT	INNLAGT VANN I HUSET	EGET OG BAD	WC EGET BAD	WC OG BAD ELLERS	EGET ELLER FELLES WC OG BAD	EGET ELLER FELLES BAD OG WC	
11 ELVAL .....	78	71	19	16	90	78	26	13	4	3	0,6	
12 HANESTAD .....	52	48	19	3	56	53	22	3	1	5	0,6	
13 BERGER .....	78	68	27	13	82	74	40	-	3	-	0,7	
14 BERGSET .....	67	58	22	10	71	68	40	1	-	1	0,6	
15 HAUGSET .....	32	28	3	8	32	31	19	-	-	-	0,7	
16 ØSTAGRENDA .....	54	52	17	7	58	:	:	:	:	:	0,7	
17 KVANNHOLET .....	1	1	1	-	1	:	:	:	:	:	:	



## a. KRETSPORTEGNELSE

Krets- nr.	Navnet på kretsen	Krets- typel)	Omfang
0	Uten fast bopel	0	..
1	Hornset	S	Dalvangen, Hornset, Kraftstasjon, Vik, gnr. 8 bnr. 17, gnr. 9 bnr. 32, gnr. 13 bnr. 2,8,19,26 - 28, 34,47,50 - 52, 57,70,76,77,82 og 86, gnr. 18 bnr. 6, 19/22 og 24, gnr. 19, gnr. 20 bnr. 1,3,5,8,9,11 og 12.
2	Otnes	T	Se vedlegg 3.
3	Ottåsen	S	Gnr. 11 bnr. 12,13,58,72,77,87 og 99, gnr. 14 - 17 gnr. 18 gnr. 2/13/14, 4/8/11, 7,9,10,12,15,20,23, 27 og 29. Unntatt bnr. under krets 2.
4	Lomnes	S	Gnr. 8 bnr. 29, gnr. 9 bnr. 1,5,7,9,10,13 - 16, 18, 21,22,24,25, 28,33,36,40,41,44,48,50 -52,54,57,58, 62,70,75,78,79,81,82,84,86 og 97, gnr. 10 bnr. 2,7, 71,73,75,88,89/90 og 91, gnr. 11 bnr. 4/7 og 10, gnr. 12 bnr. 4,6,15,18/26,21,27,50 og 81, gnr. 13 bnr. 1,4,7,9 - 11, 13,18,22,24,30,32,33,39,53,88, 92,93,95,96 og 103.
5	Åkre	S	Gnr. 7 bnr. 34 og 37, gnr. 8 bnr. 1,14,19,20,25,30, 34 - 36, 45 - 48, 51 - 54, 57,59,60,62 - 64, 74, 75/85, 76,84,86,90,93,94,99,103,110,115,119,121 - 123, 125 - 127, 129,130, 132 - 134,137,138,140, 142 - 145, 149,151,152,154 - 157, 164,170,171 og 182.
6	Fiskviklia	S	Gnr. 6, gnr. 7 bnr. 2 Solhaug, 6,8,16-18, 21,22, 24, 26, 27/31, 28,32,35,36,38 og 40.
7	Nyberget	S	Gnr. 7 bnr. 2 Nordre Svarstad, gnr. 8 bnr. 4,97, 101 og 161, gnr. 10 bnr. 1,14,15,18,21,37,41,55,64, 72,74,77,79,83,84,87,94 og 95, gnr. 11 bnr. 20,25, 26,30,31, 34 - 36,38,40,41,49,56,57,65,66,74,82, 85,86,88,89,91,98,102,106,110,111,120,132 og 134, gnr. 12 bnr. 8,12,14,23,29,34,49,54,57,62,63,66, 69,70,76,78,82 og 84.
8	Sjølisand	S	Gnr. 1,2,4, gnr. 20 bnr. 4, gnr. 23.
9	Finstad	S	Gnr. 77 - 79.
10	Unset	S	Gnr. 71 - 76.
11	Elvål	S	Gnr. 61 bnr. 3,12,15,19,23,25,27,30,31,35,37,40, 43,52,53,55,57,61,63,71,79,105,107,112,118,121, 122,145,147,152,153,161,164 - 168,190,192,201, 202,206,214 - 216, 218, 222,224,225 og 242, gnr. 62,65,66,68 og 70.
12	Hanestad	S	Gnr. 31 - 34, gnr. 47 bnr. 69 og 144, gnr. 58 bnr. 41, gnr. 61 bnr. 74.
13	Berger	S	Bursvollen, Høye Mellem og Sandbekken, gnr. 37 - 39, gnr. 43 bnr. 1,2, 8/9, 12/86, 13, 15 -17, 19- 21, 24,48,49,54,58,63,65,77,81,105/107,112,114, 134,141,143,161,165,166,171 - 173,181,186,189,196 og 203, gnr. 44, gnr. 45 bnr. 1, 11 og 137, gnr. 46 bnr. 1, 16,24,41,42,45,48,50 - 52,54 og 56, gnr. 47 bnr. 139.
14	Bergset	S	Gnr. 41, gnr. 43 bnr. 56, 68 og 104, gnr. 45 bnr. 16 og 19, gnr. 46 bnr. 3,7,34,47 og 59, gnr. 47 bnr. 1,5,6,8,11,12,14,15,23,31,32,35,41,43,44, 48,49,63,66 - 68,70,73 - 75, 77 - 79 ,91,96,106, 117,124,143,146, 146-150,156,157,159,162,168,170,177, 180, 182 og 183, gnr. 50 bnr. 1.
15	Haugset	S	Gnr. 51 bnr. 19, gnr. 53 bnr. 14, gnr. 55 bnr. 19, 30,83,101, og 108, gnr. 57, gnr. 58 bnr. 4,6,7, 15,21,23,24,37,39,40,46,57,59 og 60, gnr. 59 og 60

1) T = Tettbygd krets. S = Spredtbygd krets.

## a. KRETSFORTEGNELSE (forts.)

Krets- nr.	Navnet på kretsen	Krets- type	Omfang
16	Østagrenda	S	Gnr. 50 bnr. 22, gnr. 51 bnr. 1, 4/6/9, 12, 17, 46, 47, 63, 64, 74, 92, 101 og 106, gnr. 52, gnr. 53 bnr. 1, 6, 9, 15, 25, 34, 40, 47 og 48, gnr. 54, gnr. 55 bnr. 1, 9, 47, 58, 62, 98, 131, 132, 139 og 146.
17	Kvannholet	S	Gnr. 43 bnr. 82.

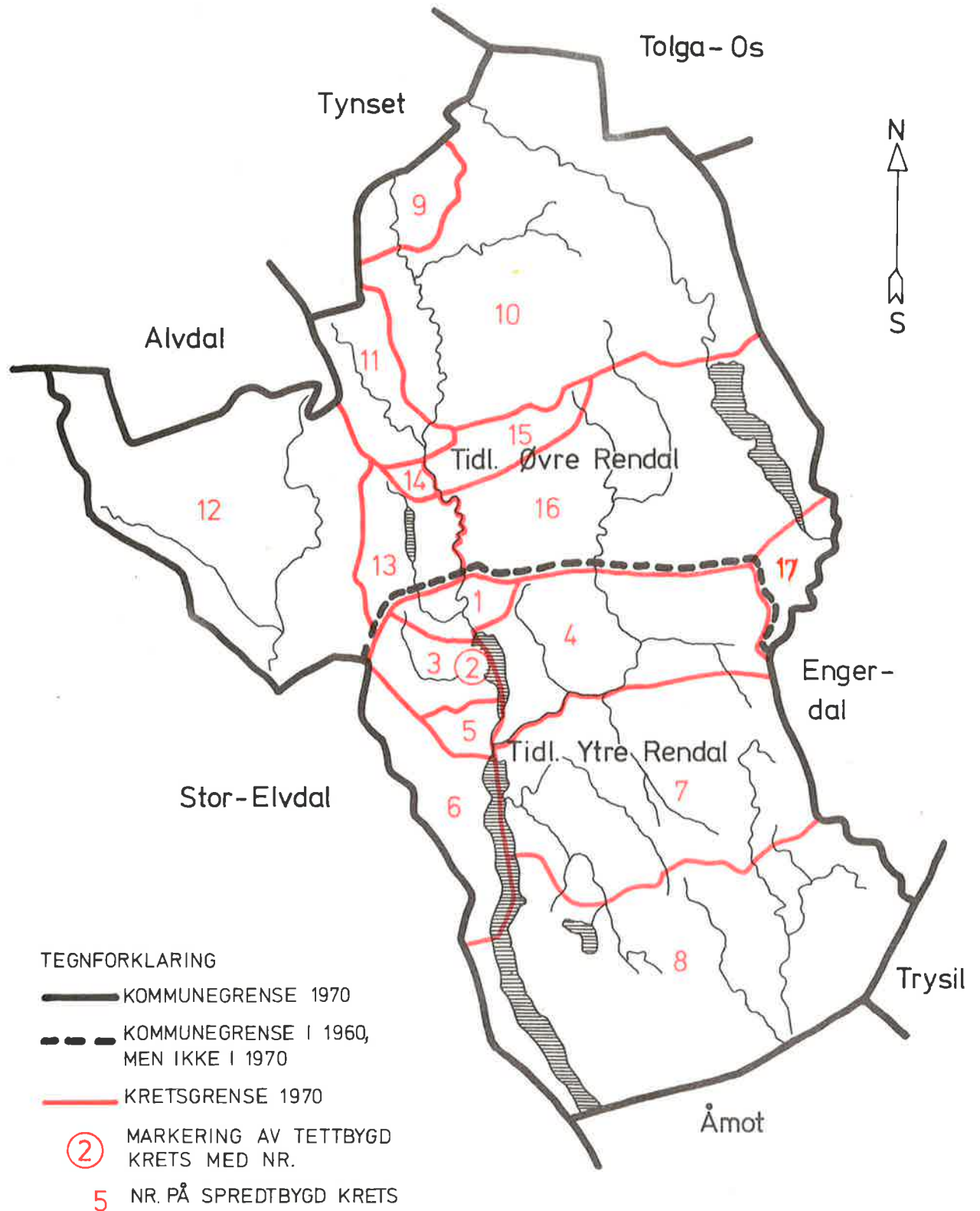
## b. INNDELINGEN I SOGN PR. 1. NOVEMBER 1970


Navnet på sognet	Omfang (tellingskretsnr.)	Navnet på sognet	Omfang (tellingskretsnr.)
Ytre Rendal	1 - 8	Øvre Rendal	9 - 17

## c. OVERSIKT OVER ENDRINGENE I KOMMUNEINNDELINGEN MELLOM TELLINGEN I 1960 OG TELLINGEN I 1970

Kretsnr. i 1970-tellingen	Kommune i 1960-tellingen	Kretsnr. i 1970-tellingen	Kommune i 1960-tellingen
1 - 8	0432 Ytre Rendal	9 - 17	0433 Øvre Rendal

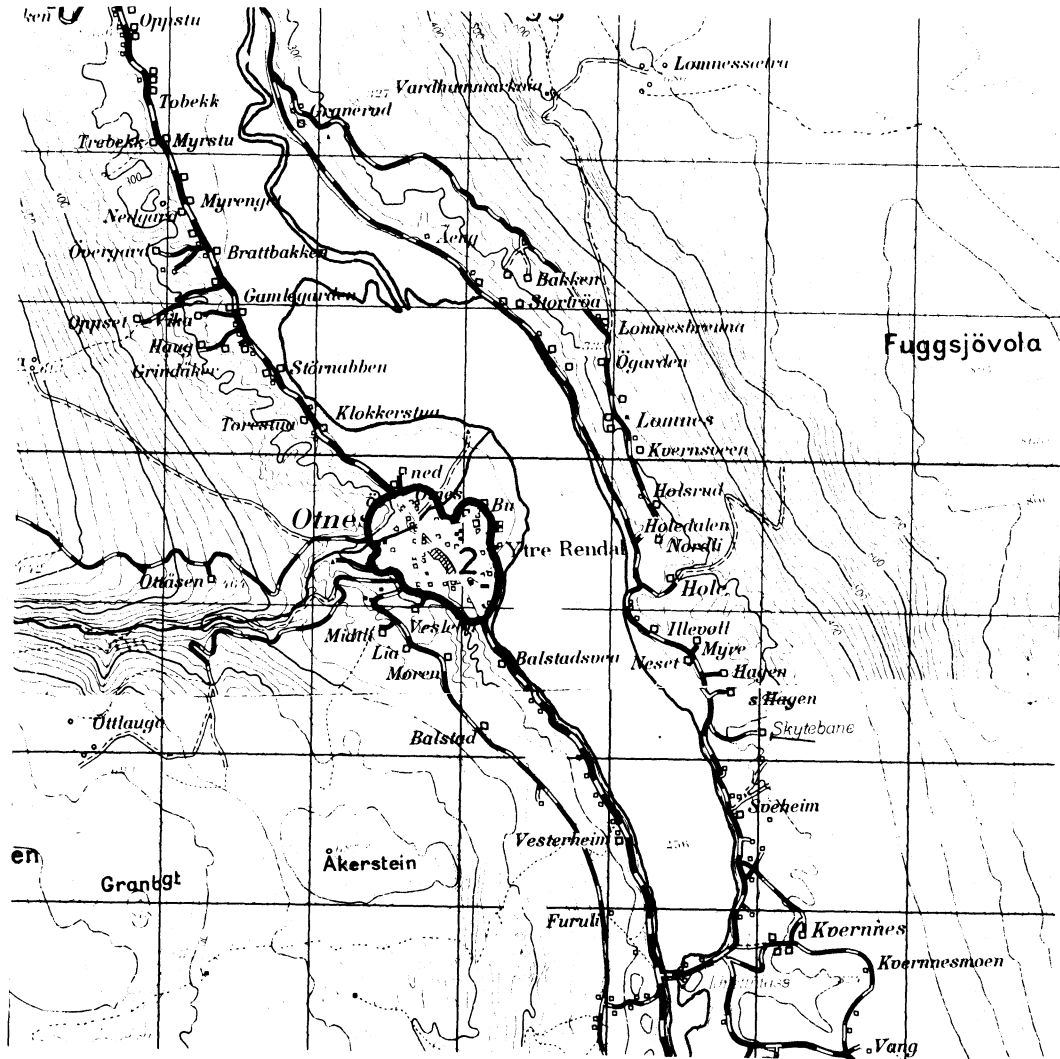
## 0432 RENDALEN





## 0432 RENDALEN

## TETTBYGD KRETS



MÅLESTOKK 1:50 000

0 1 2 3 KM.



## TEGNFORKLARING

— KRETSGRENSE 1970

2 NR. PÅ TETTBYGD KRETS

Med samtykke fra Norges Geografiske Oppmåling er N G O's kartmateriale brukt som kartgrunnlag.