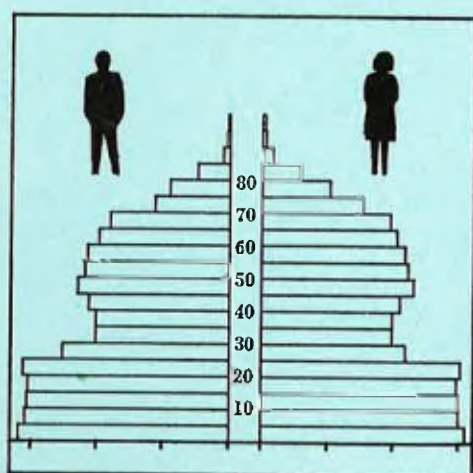


STATISTISKE KOMMUNEHEFTER



FOLKE- OG BOLIGTELLING

1. NOVEMBER 1970

1244 **AUSTEVOLL**

STATISTISK SENTRALBYRÅ
OSLO

STATISTISKE KOMMUNEHEFTER



FOLKE- OG BOLIGTELLING
1. NOVEMBER 1970

1244 AUSTEVOLL

STATISTISK SENTRALBYRÅ
OSLO 1973



FORORD

Den første statistikken utarbeidd på grunnlag av oppgaver til folketellingen i 1970, ble publisert i desember 1971 i heftet "Folkemengden etter alder og ekteskapeleg status, 31. desember 1970".

I serien Statistiske kommunehefter legger Statistisk Sentralbyrå fram de viktigste resultater fra Folke- og bolig telling 1970 for hver enkelt kommune. Heftene vil bli utgitt fra midten av 1972 til siste halvdel av 1973. Da kontrollen av tellingsoppgavene ikke er avsluttet når kommuneheftene utarbeides, er tallene i disse heftene foreløpige.

Endelige tall for hele landet vil bli publisert i 6 hefter som ventes å bli utgitt i 1974. Disse publikasjonene vil også inneholde tabeller med geografiske fordelinger. I tillegg til de tabellene som blir trykt, vil det bli utarbeidd tabeller med mer detaljert statistikk. På grunnlag av tellingsresultatene vil det videre bli utarbeidd et bosettingskart og flere større spesialartikler.

Professor Hallstein Myklebost, Geografisk Institutt, Universitetet i Oslo, har vært Byråets konsulent i arbeidet med kretsinn delingen.

Statistisk Sentralbyrå, Oslo, 2. mai 1972

Petter Jakob Bjerve

Einar Jensen

The first part of the document discusses the importance of maintaining accurate records of all transactions. It emphasizes that proper record-keeping is essential for the success of any business or organization. The text outlines various methods for collecting and organizing data, such as using spreadsheets and databases. It also highlights the need for regular audits and reviews to ensure the integrity and accuracy of the information.

The second part of the document focuses on the role of technology in modern business operations. It explores how digital tools and software can streamline processes, improve communication, and enhance productivity. The author discusses the benefits of cloud computing, mobile applications, and data analytics. It also addresses the challenges associated with technology, such as data security and privacy concerns, and offers strategies to mitigate these risks.

The final part of the document provides a comprehensive overview of the legal and regulatory requirements that businesses must adhere to. It covers topics such as contract law, intellectual property rights, and tax obligations. The text offers practical advice on how to navigate these complex areas and ensure compliance with applicable laws and regulations. It concludes by emphasizing the importance of seeking professional legal counsel when necessary.

In conclusion, this document provides a detailed and thorough analysis of the key aspects of business management and operations. It covers a wide range of topics, from record-keeping and technology to legal and regulatory compliance. The information presented is both informative and practical, offering valuable insights and guidance for anyone involved in running a business or organization. By following the principles and practices outlined in this document, businesses can improve their efficiency, reduce risk, and achieve long-term success.

The following table provides a summary of the key findings and recommendations discussed in the document. It is intended to serve as a quick reference for readers and to highlight the most important points. The table is organized into three main sections: Record-Keeping, Technology, and Legal/Regulatory Compliance. Each section includes a brief description of the topic, the key findings, and the recommended actions.

Section	Topic	Key Findings	Recommended Actions
Record-Keeping	Importance of Accurate Records	Essential for business success and decision-making.	Implement robust record-keeping systems and procedures.
	Data Collection and Organization	Use of spreadsheets and databases for efficient data management.	Regularly update and audit records to ensure accuracy.
	Audits and Reviews	Regular audits and reviews are necessary to maintain data integrity.	Establish a schedule for regular audits and reviews.
Technology	Streamlining Processes	Digital tools can significantly improve operational efficiency.	Invest in user-friendly software and automation tools.
	Enhancing Communication	Cloud-based communication tools facilitate collaboration and information sharing.	Adopt secure and reliable communication platforms.
	Data Analytics	Analytics provide valuable insights into business performance and trends.	Invest in data analytics software and training for staff.
Legal/Regulatory Compliance	Contract Law	Clear and enforceable contracts are crucial for protecting business interests.	Use legal counsel to draft and review all contracts.
	Intellectual Property Rights	Protecting IP is essential for maintaining a competitive advantage.	Register trademarks and patents where applicable.
	Tax Obligations	Understanding and meeting tax requirements is a legal imperative.	Consult with a tax professional to ensure full compliance.

The information presented in this document is intended to be a general guide and should not be considered as professional advice. For specific legal, financial, or technical advice, it is recommended that you consult with a qualified professional in the relevant field. The author assumes no liability for any errors or omissions in this document. The content is subject to change without notice as laws, regulations, and technology continue to evolve.

INNHold

	Side
Prinsipper og definisjoner	7
1. Omfanget av Folke- og bolig telling 1970	7
2. Definisjon av personkjennemerker	7
3. Definisjon av familie- og husholdningstype	10
4. Definisjon av hus og bolig og hus- og boligkjennemerker	11
5. Inndelingen i tellingskretser	13
6. Merknader til tabell 1	14
Tabeller	
1. Folkemengden ved folketellingene 1801-1970	16
2. Folkemengden etter kjønn og inntektstakernes viktigste kilde til livsopphold og næring ...	16
3. Personer 16 år og over etter yrkesaktivitet, kjønn og alder	16
4. Personer 16 år og over med minst 100 arbeidstimer etter yrkesstatus, arbeidstid, kjønn og næring/yrkesområde	17
5. Personer 16-69 år etter yrkesaktivitet, kjønn og høyeste utdanning	18
6. Yrkesaktive, skoleelever og studenter 16 år og over etter kjønn og arbeids-/skole-/studie- sted pr. 1. november 1970	19
7. Familier og personer etter familietype og husholdningstype	19
8. Personer 16 år og over med egen bolig etter alder, ekteskapelig status og kjønn	19
9. Hus, boliger, rom og bosatte etter hustype	20
10. Beboede boliger etter hustype og byggeår, og hus, rom og bosatte etter husets byggeår	20
11. Beboede boliger etter hustype og tallet på rom, og bosatte etter tallet på rom i boligen .	20
12. Beboede boliger, rom og bosatte etter bolig tetthet	21
13. Beboede boliger, rom og bosatte etter boligens utstyr	21
14. Beboede boliger, rom og bosatte etter eier-/leierforholdet til boligen	21
15. Folkemengden etter alder, kjønn og tellingskrets	22
16. Personer 16 år og over etter viktigste kilde til livsopphold, næring, kjønn og tellings- krets	23
17. Hovedtall for hus og beboede boliger i de enkelte tellingskretser	24
Vedlegg	
1 a. Kretsfortegnelse	25
1 b. Inndelingen i sogn pr. 1. november 1970	25
1 c. Oversikt over endringene i kommuneinndelingen mellom tellingen i 1960 og tellingen i 1970	25
2. Kartskisse over kretsinnndelingen	27

Standardtegn

- .. Oppgave mangler
- : Tall kan ikke offentliggjøres
- Null



PRINSIPPER OG DEFINISJONER

1. OMFANGET AV FOLKE- OG BOLIGTELLING 1970

Folketellingen omfatter alle personer (også utenlandske statsborgere) som ifølge Forskrifter av 20. januar 1970 om ordningen og føringen av folkeregistrene, var registrert som bosatt i Norge på tellingstidspunktet den 1. november 1970.

I boligteellingen har en med alle hus og privatboliger (privatleiligheter m.v.) hvor minst én person var registrert bosatt den 1. november 1970. Hus og boliger som var ubebodd eller som var bebodd bare av midlertidig tilstedeværende (f.eks. ugifte personer som oppholdt seg utenom foreldrenes hjem på grunn av studier), omfattes således ikke av tellingen. Heller ikke er boliger for forpleide i aldershjem, pleiehjem og barnehjem og for losjerende i pensjonater, hoteller o.l. med. Hus hvor alle eller en del av de registrert bosatte var forpleide eller losjerende, er derimot inkludert.

I avsnitt 2 er det gjort nærmere rede for bostedsbegrepet (det sted som en person skal regnes som bosatt) og i avsnitt 4 for hus- og boligbegrepet.

2. DEFINISJON AV PERSONKJENNER

Når ikke annet er nevnt, refererer personopplysningene seg til den 1. november 1970.

Bosted

Den enkelte person er i tellingen regnet å ha sitt bosted i den kommune og i den bolig hvor vedkommende var registrert som bosatt den 1. november 1970 ifølge forskriftene om ordningen og føringen av folkeregistrene. Hovedregelen er her at en person skal registreres som bosatt der hvor vedkommende regelmessig tar sin døgnhvile. De viktigste registreringsreglene er ellers:

Bostedsforhold	Skal registreres som bosatt i
Gift person som p.g.a. arbeid, studier, avtjening av verneplikt e.l. oppholder seg utenom ektefellenes felles bolig	Ektefellenes felles bolig
Ugift person som p.g.a. studier, skolegang eller avtjening av verneplikt oppholder seg utenom foreldrenes/forsørgers bolig	Foreldrenes/forsørgers bolig
Ugift person med eget arbeid og som vanligvis ikke bor hos foreldre/forsørger	Boligen der personen vanligvis bor
Person som p.g.a. ferie, besøk hos kjente, forretningsreise e.l. er fraværende fra boligen der vedkommende vanligvis bor	Boligen der personen vanligvis bor
Person som er forpleid i barnehjem, aldershjem, pleiehjem eller er satt bort i privat pleie	Barnehjemmet, aldershjemmet, pleiehjemmet eller boligen hvor personen er i pleie. (På grunn av registreringsvanker er imidlertid en del personer som var anbrakt i pleiehjem, registrert som bosatt i privatbolig på tellingstidspunktet.)
Person som er innlagt på sykehus eller anbrakt på arbeidsskole, arbeidsanstalt eller i fengsel	Boligen der personen var bosatt før innleggelsen eller anbringelsen

Personer som ikke kan henføres til en bestemt bolig, er regnet til gruppen "Uten fast bopel". Av registreringstekniske grunner har en imidlertid i tellingen også måttet ta med enkelte personer med fast bosted i denne gruppen. Personer uten fast bopel er som regel registrert som bosatt i den kommunen hvor de sist hadde fast bosted.

I det følgende er begrepet "Bosatt" brukt i samme betydning som begrepet "Registrert bosatt". Det er ikke som ved tidligere tellinger, hentet inn opplysninger om midlertidig bosted. Fra 1970-tellingen kan det derfor ikke gis oppgaver over den tilstedeværende befolkning.

Alder

I fordelingene etter alder er den enkelte person gruppert etter alder pr. 31. desember 1970 (1970 minus fødselsår), og ikke som ved tidligere tellinger etter alder på tellingstidspunktet.

Ekteskapelig status

Det er brukt fire hovedgrupperinger etter ekteskapelig status, nemlig ugifte, gifte, separerte og før gifte. Som før gifte er regnet skilte, enker og enkemenn.

Utdanning

Oppgavene over utdanning omfatter enkeltutdanninger på heltid av minst 5 måneders normal varighet og deltidsutdanninger av tilsvarende varighet. For personer med flere enkeltutdanninger, er den utdanning som har lengst samlet varighet (normal varighet av enkeltutdanningen tillagt varigheten av den forutdanning som kreves) regnet som høyeste utdanning. Av utdanninger med lik samlet varighet, er den som antas å være av størst yrkesmessig betydning, oppfattet som personens høyeste utdanning. Klassifiseringen er i samsvar med Standard for utdanningsgruppering (Statistisk Sentralbyrås Håndbøker, nr. 28). I tellingen er det imidlertid foretatt følgende tre-delning av standardens gymnasnivå (samlet utdanningsvarighet 10-12 år):

1. Utdanning på gymnasnivå I (10 år)
2. Utdanning på gymnasnivå II (11 år)
3. Utdanning på gymnasnivå III (12 år)

Videre er utvidet grunnskoleutdanning (10. frivillig år) i tellingen gruppert sammen med 9-årig grunnskole, mens den er skilt ut som egen gruppe under gymnasnivå i Standard for utdanningsgruppering.

Yrkesaktivitet

Som yrkesaktivitet er regnet alt arbeid mot vederlag, enten i form av lønn, inntekt av egen bedrift, naturalier e.l., inklusive arbeid som familiemedlem uten fast lønn i familiebedrift (f.eks. gårdsbruk, forretning m.v.), vernepliktstjeneste og tilsvarende plikttjeneste, men eksklusive husarbeid for egen familie.

I gruppen "Med yrkesaktivitet" er tatt med alle personer 16 år og over som utførte yrkesaktivitet i hele eller en del av perioden 1. november 1969 - 31. oktober 1970, også personer som begynte eller sluttet i arbeidslivet i denne perioden, deltidsarbeidere og elever og studenter som hadde hatt feriearbeid.

I tidligere tellinger er personer med inntekt av egen yrkesaktivitet som viktigste kilde til livsopphold, regnet til yrkesbefolkningen (personer med yrke). I disse tellingene avviker imidlertid definisjonen av yrkesaktivitet på enkelte punkter fra definisjonen som er gitt ovenfor. I 1970-tellingen er ikke en bestemt gruppe av personer regnet som yrkesbefolkning. Det er imidlertid gitt fordelinger etter viktigste kilde til livsopphold og etter arbeidstid.

Viktigste kilde til livsopphold

Personer 16 år og over er gruppert etter den kilde til livsopphold som var viktigst de siste 12 månedene før tellingstidspunktet.

Med inntekt av eget arbeid er ment inntekt av egen yrkesaktivitet.

"Pensjon, trygd" omfatter syketrygd, arbeidsløshetsstrygd, forsørgertrygd, uføretrygd, alderstrygd, yrkesskadetrygd, krigspensjon, bedriftspensjon o.l. Ektefeller som hadde hver sin pensjon som viktigste kilde til livsopphold, er begge gruppert under denne kilden til livsopphold. I disse tilfellene er således ikke den ene ektefellen regnet som forsørget eller å ha husarbeid i hjemmet som viktigste kilde til livsopphold.

Som formue, lån m.v. er også regnet føderåd, leieinntekt, forpaktningssinntekt, annen formuesinntekt og utbetalinger i samband med livsforsikring eller individuell pensjonsforsikring.

"Stipend m.v." omfatter foruten stipend, underhold fra andre enn privatpersoner (f.eks. stønader fra det offentlige, institusjoner eller bedrifter), unntatt pensjon og trygd.

I gruppen "Husarbeid i hjemmet, forsørget" er tatt med alle personer som ikke hadde en av kildene som er spesifisert foran, som den viktigste kilde til livsopphold.

Inntektstaker/Ikke-inntektstaker

Som inntektstakere er regnet personer 16 år og over med inntekt av eget arbeid; pensjon, trygd m.v.; formue, lån m.v. eller stipend m.v. som viktigste kilde til livsopphold. Tilsvarende er som ikke-inntektstakere regnet alle personer under 16 år og personer 16 år og over som under viktigste kilde til livsopphold er gruppert på "Husarbeid i hjemmet, forsørget". Husmødre som ikke var inntektstakere, er skilt ut som egen gruppe. Denne gruppen omfatter gifte kvinner 16 år og over med husarbeid i hjemmet som viktigste kilde til livsopphold.

I tabell 2 er ikke-inntektstakere gruppert etter samme kilde til livsopphold/næring som en inntektstaker i samme familie (definisjon av familieenheten er gitt i avsnitt 3). Denne inntektstakeren er valgt ut etter følgende prioritetsrekkefølge:

1. Mannlig ektefelle/far
2. Kvinnelig ektefelle/mor
3. Eldste sønn, nest eldste sønn osv.
4. Eldste datter, nest eldste datter osv.

Personer som tilhørte familie uten en eneste inntektstaker, er i tabell 2 gruppert under uopp-gitt kilde til livsopphold.

Elever, studenter (tabell 5)

Som elever og studenter er i tabell 5 regnet personer som i løpet av de siste 12 måneder før tellingstidspunktet, gikk på skole eller studerte, uten hensyn til andre aktiviteter som f.eks. yrkesaktivitet.

Arbeidstid

Opgavene over arbeidstid gjelder perioden 1. november 1969 - 31. oktober 1970 og omfatter tid som er gått med til yrkesaktivitet. Tid som er brukt til skolearbeid, studier og husarbeid for egen familie, er således ikke inkludert. Personer som i perioden hadde mindre enn i alt én måneds sykefravær, og ellers - bortsett fra ferie - arbeidet full dag hele perioden, er regnet å ha hatt heldagsarbeid.

Generelt om grupperingen etter næring, yrke og yrkesstatus

Personer 16 år og over med yrkesaktivitet er gruppert på næring etter arten av virksomheten til den bedrift som den enkelte arbeidet i hele tiden eller lengst tid de siste 12 måneder før tellingstidspunktet. Disse personene er videre gruppert på det yrke og den yrkesstatus som de hadde hele tiden eller lengst tid i bedriften i 12-månedersperioden.

Næring

Næringsgrupperingen er foretatt etter 1960-utgaven av Standard for næringsgruppering i offentlig norsk statistikk (Statistisk Sentralbyrås Håndbøker, nr. 9). Denne standarden er i samsvar med International Standard Industrial Classification of All Economic Activities (ISIC), Rev. 1.

Med begrepet "Industri m.v." som er brukt i tabelldelen, er ment næringene bergverksdrift m.v., industri og kraft- og vannforsyning m.v. Videre er som "Samferdsel" regnet næringene sjøtransport og annen samferdsel. Samlegruppen "Tjenesteytende næringer" omfatter finansinstitusjoner, eienomsdrift, offentlig administrasjon og forsvar, offentlig og privat tjenesteyting og personlig tjenesteyting. I tabell 4 er under "Annen tjenesteyting" tatt med næringsgrenene hotell- og restaurantdrift og vask, rensing og andre personlige tjenester.

Yrke

Yrkesgrupperingen er foretatt etter Standard for yrkesgruppering i offentlig norsk statistikk (utgitt av Arbeidsdirektoratet i 1965) som i prinsippet følger 1958-utgaven av International Standard Classification of Occupations (ISCO).

Yrkesstatus

I tellingen er det brukt følgende fire grupperinger etter yrkesstatus:

1. Ansatt
2. Selvstendig uten leid hjelp
3. Selvstendig med leid hjelp
4. Familien medlem uten fast lønn i familiebedrift

Personer (også medeiere) som arbeide i firmaer organisert som aksjeselskap, andelslag eller annen selskapsform med begrenset ansvar, er alltid regnet som ansatte.

En person er regnet som selvstendig (med eller uten leid hjelp) dersom vedkommende drev firmaet alene for egen regning eller sammen med andre som medeier med ubegrenset ansvar (f.eks. i ansvarlig selskap). I de tilfelle hvor ektefeller arbeide i felles virksomhet (f.eks. gårdsbruk, forretning) som ikke var organisert som aksjeselskap e.l., er den ene ektefellen regnet som selvstendig og den andre som familiemedlem uten fast lønn i familiebedrift. Gruppen "Familiemedlem uten fast lønn i familiebedrift" omfatter ellers personer som arbeide i familievirksomhet uten fast avtalt lønn og som verken var eier eller medeier i virksomheten. Et familiemedlem uten fast lønn kan imidlertid ha vederlag for arbeidet i form av kost og losji, andel av overskott e.l.

I tabell 4 er det gitt oppgaver over tallet på henholdsvis ansatte og selvstendige (med eller uten leid hjelp). Differansen mellom summer av disse tall og totaltall utgjør følgelig tallet på familiemedlemmer uten fast lønn i familiebedrift.

Arbeids-/skole-/studiested

Personer som pr. 1. november 1970 både hadde inntekt av eget arbeid og som gikk på skole eller studerte, er i tabell 6 gruppert som yrkesaktive og etter arbeidssted dersom arbeidstiden de foregående 12 månedene utgjorde minst 1 000 timer. I motsatt fall er de gruppert som skoleelever/studenter og etter skole-/studiested.

Som personer med annet arbeidssted er regnet personer som arbeide i flere kommuner, var til sjøs eller som arbeide i utlandet. Tilsvarende er personer som studerte i utlandet gruppert under annet studiested.

Egen bolig

Ektefeller som var bosatt i samme privatbolig og hvor minst én av ektefellene var boliginnehaver, er begge regnet å ha egen bolig. For øvrig er bare boliginnehaveren eller én av boliginnhaverne gruppert under "Egen bolig". Forpleide i aldershjem, barnehjem og pleiehjem og losjerende i pensjonater og hoteller m.v. er aldri regnet å ha egen bolig.

Definisjon av begrepet "Boliginnehaver" er gitt i kapittel 4 under avsnittet "Eier-/leierforhold".

3. DEFINISJON AV FAMILIE OG HUSHOLDNINGSTYPE

Grupperingene på familie og husholdningstype refererer seg til tellingstidspunktet den 1. november 1970.

Familie

Til én og samme familie er regnet:

1. Ektepar og eventuelle ugifte barn registrert bosatt i samme privatbolig, aldershjem, pleiehjem, pensjonat, hotell e.l.
2. Far/mor med ugifte barn registrert bosatt i samme privatbolig, aldershjem, pleiehjem, pensjonat, hotell e.l.
3. Hver enkelt person som ikke hører inn under noen av de to gruppene som er spesifisert ovenfor (bl.a. personer uten fast bopel). Disse personene danner således hver for seg egen familie (familie med én person).

I familier med ektepar er også tatt med eventuelle ugifte barn av bare den ene ektefellen og ugifte adoptivbarn og stebarn, men ikke fosterbarn.

Av reglene som er nevnt ovenfor, går det fram at personer (f.eks. ektefeller) som ikke var registrert bosatt i samme privatbolig, aldershjem, pleiehjem, pensjonat, hotell e.l., aldri er gruppert under samme familie. Videre går det fram at gifte, separerte, skilte, enker og enkemenn ikke i noe tilfelle er regnet til samme familie som foreldrene. Når f.eks. et ektepar bor sammen med en skilt datter, danner ektefellene egen familie og datteren egen familie. Ellers kan nevnes at ugifte søsken som har felles bolig, men hvor ingen av foreldrene er bosatt, hver for seg er regnet som særskilt familie.

Husholdningstype

Det er skilt mellom tre hovedtyper av husholdning, nemlig privathusholdning, felleshusholdning og annen husholdning.

Gruppen "Privathusholdning" omfatter personer som var registrert som bosatt i privatbolig. Denne husholdningstypen er videre splittet opp etter tallet på familier i husholdningen. Som husholdningsenhet er her regnet bolighusholdning (som omfatter alle bosatte i samme bolig) og ikke kostholdning som ved tidligere tellinger.

Til felleshusholdning er regnet forpleide som var registrert bosatt i aldershjem, barnehjem og pleiehjem og losjerende som var registrert bosatt i pensjonat, hotell e.l.

Betjeningspersonale bosatt ved felleshusholdninger er alltid gruppert under privathusholdning. Det samme gjelder militært personell som var bosatt i militærforlegning.

Annen husholdning omfatter personer uten fast bopel.

4. DEFINISJON AV HUS OG BOLIG OG HUS- OG BOLIGJENNEMERKER

Hus- og boligopplysningene refererer seg til den 1. november 1970.

Hus

Som eget hus er som hovedregel regnet bygg som fra kjeller til loft er atskilt fra andre bygg. Fra denne regelen er det gjort følgende to unntak:

1. Hver enkelt bolig i vertikalt delte tomannsboliger og i rekke, kjede, atrium og terrasse er alltid regnet som særskilt hus.
2. Selv om det fra kjeller til loft er skillevegg(er) uten gjennomgang, er henholdsvis horisontalt delte tomannsboliger som er bygd sammen i rekke e.l., og hver enkelt blokk regnet til ett og samme hus.

Som nevnt under avsnitt 1, omfatter tellingen alle hus hvor minst én person var registrert som bosatt den 1. november 1970.

Bolig

Til en bolig (leilighet m.v.) er som hovedregel regnet rom som er bygd (eller ombygd) til bruk for én person eller for flere personer med fellesskap i kost og losji, og hvor det er adkomst til rommene (rommet) uten å måtte gå gjennom en annen bolig. Avgrensingen av boligenhetene er ellers foretatt etter følgende spesielle regler:

1. En hybel med egen inngang (utenfra eller fra korridor, oppgang e.l.) og som er bygd i tilknytning til en bolig, er regnet som særskilt bolig bare når hybelboeren (hybelboerne) selv holdt kosten.
2. Hybler uten egen inngang er ikke skilt ut som særskilte boliger.
3. I hybelbygg o.l. er hver enkelt hybel regnet som egen bolig, også i de tilfelle flere hybler har felles gang, hall, bad og/eller kjøkken.
4. I bygg for felleshusholdning, i hus som er bygd i tilknytning til slike bygg og i militærforlegninger er hybler o.l. for ansatte regnet som særskilte boliger. Likeledes er rom som ble brukt av en ansatt med ektefelle og eventuelle barn, regnet til én og samme bolig.

Med privatbolig er i tellingen ment boliger som ikke er bebodd av forpleide i aldershjem, barnehjem og pleiehjem eller av losjerende i pensjonater, hoteller o.l. Boliger for ansatte (f.eks. sykepleiere) ved felleshusholdninger er således regnet som privatboliger. Det samme gjelder boliger for befal m.v. i militærforlegninger.

Som nevnt under avsnitt 1, omfatter tellingen alle privatboliger hvor minst én person var registrert bosatt den 1. november 1970. Som betegnelse på disse boligene er i tabelldelen brukt "Bebodde boliger". For de enkelte hus som er med i tellingen, er det imidlertid hentet inn oppgaver over samlet tall på privatboliger (inkl. ubebodde boliger og boliger med bare midlertidig bosatte). Tallene på boliger i alt i tabell 9 gjelder disse boligene.

Rom

Oppgavene over tall på rom refererer seg til boliger som er med i tellingen, og omfatter beboelsesrom på 6 m² eller mer som kan nyttes året rundt. Bortsett fra i tabell 11, er også kjøkken på 6 m² eller mer inkludert. Entré, hall, bad, alkove, hems og rom som bare nyttes i næringsvirksomhet (f.eks. kontor) er ikke med.

Bosatte

Tallene på bosatte omfatter personer registrert som bosatt i privatboliger og således ikke personer som er regnet til felleleshusholdning og personer uten fast bopel.

Hustype

Som våningshus i tilknytning til gårdsdrift er - uansett hustype ellers - regnet hus hvor gårdbrukeren selv, forpakter eller kårfolk var bosatt, men ikke hus for gårdsarbeidere og hus på nedlagte bruk.

Hustypen "Frittliggende enebolig" omfatter hus med én bolig og med minst en halv meters avstand til nærmeste hus (unntatt garasje o.l.).

Til gruppen "Enebolig i rekke, kjede, atrium m.v." er også regnet husenhetene i vertikalt delte tomannsboliger.

Horisontalt delt tomannsbolig er hus med to vanlige leiligheter (som kan ha ulik størrelse) og hvor den ene leiligheten ligger i en etasje over den annen.

Hustypen "Annet småhus" omfatter hus med inntil 2½ etasjer (ekskl. underetasje), unntatt våningshus i tilknytning til gårdsdrift, eneboliger og horisontalt delte tomannsboliger. Hus som har én eller to vanlige leiligheter og hybelleilighet som er skilt ut som egen bolig, er også gruppert under denne hustypen.

Som blokk er regnet hus med 3 etasjer (ekskl. underetasje) eller mer.

Provisorisk boligbygg er hus m.v. som helt eller delvis er tatt i bruk til bolig for 10 år eller mindre (inkl. campingvogner, båter, telt, gammer o.l.).

Gruppen "Forretningsbygg m.v." omfatter hus hvor halvparten eller mindre av golvarealet nyttes til privatboliger, unntatt bygg for felleleshusholdning. Hus med to etasjer og hvor det er forretning i første etasje og bolig i annen etasje, er alltid gruppert under denne hustypen.

Som bygg for felleleshusholdning er regnet hus hvor det for bosatte og/eller midlertidig tilstedeværende er organisert felleleshusholdning. Hus i studentbyer o.l. er imidlertid aldri gruppert her. Av avgrensingsregler som det er gjort rede for under andre avsnitt, går det fram at oppgaver over tall på boliger, rom og bosatte i bygg for felleleshusholdning, bare omfatter privatboliger og rom og bosatte i disse boligene.

Byggeår

Som byggeår er for det enkelte hus regnet det år da minst halvparten av boligene i huset var ferdige til innflytning. Hus som er ombygd, er gruppert etter opprinnelig byggeår.

WC, bad

Boliger med eget wc/egget bad omfatter boliger med wc/bad som bare de bosatte i boligen har rett til å nytte, uten hensyn til om wc/bad ligger i eller utenfor boligen. Som boliger med felles wc/felles bad er regnet boliger som har wc/bad felles med en eller flere andre boliger.

Eier-/leierforhold

Personer med råderett over boligen som de er bosatt i (eier, leier den e.l.), er regnet som boliginnehavere.

Boliginnehavere (f.eks. medlemmer av borettslag) med aksje eller andel som gir boret til boligen, er alltid regnet som leieboere med aksje/andel, også i de tilfelle det er betalt innskott som er høyere enn pålydende verdi av aksjen/andelen.

Leieboere med innskott er boliginnehavere som har betalt innskott (f.eks. obligasjonsinnskott) for å leie boligen, men ikke leieboere som bare har betalt forskott på husleie.

Boliginnehavere som disponerer boligen vederlagsfritt eller som kårbolig, er regnet som leieboere.

En boliginnehaver er regnet å disponere boligen som tjenestebolig når den er stilt til disposisjon i samband med tjenesteforhold på vilkår av at boligen må fraflyttes når tjenesteforholdet opphører, uten hensyn til om det betales husleie eller ikke. Boliger som boliginnehaveren har aksje, andel eller innskott i, er imidlertid aldri regnet som tjenestebolig.

Gjennomsnittstall

Boliger pr. hus er lik tallet på privatboliger i hus som er med i tellingen (inkl. ubebodde boliger og boliger med bare midlertidig tilstedeværende) dividert med tallet på hus som er med i tellingen.

Bebodde boliger pr. hus er lik tallet på privatboliger som er med i tellingen dividert med tallet på hus som er med i tellingen.

Rom pr. bolig er lik tallet på rom (inkl. kjøkken på 6 m² eller mer) i privatboliger som er med i tellingen dividert med tallet på disse boligene.

Bosatte pr. bolig er lik tallet på bosatte i privatboliger dividert med tallet på privatboliger som er med i tellingen.

Bosatte pr. rom er lik tallet på bosatte i privatboliger dividert med tallet på rom (inkl. kjøkken på 6 m² eller mer) i privatboliger som er med i tellingen.

5. INNDELINGEN I TELLINGSKRETSE

For områder som i 1960 tilhørte herredskommune, er kretsinnstillingen foretatt av Byrådet og etter de samme retningslinjer som i 1960-tellingen. Følgende hovedregler er lagt til grunn for innstillingen:

1. En tellingskrets bør være mest mulig ensartet når det gjelder kommunikasjonsforhold, næringsstruktur og befolkningsutvikling.
2. Kretsgrensene må ikke skjære sogne- eller kommunegrensene.
3. En krets skal bestå enten bare av ett tettbygd strøk, del av tettbygd strøk eller av spredtbygd strøk. Som tettbygd strøk regnes områder med minst 200 bosatte på tellings-tidspunktet og hvor avstanden mellom bolighusene som regel ikke overstiger 50 meter. En hussamling som ligger mer enn 50 meter fra en tettbebyggelse, er imidlertid regnet som en del av det tettbygde strøket dersom hussamlingen naturlig hører sammen med tettbebyggelsen. Andre områder er regnet som spredtbygde strøk og er delt videre opp i tellingskretser.

I 1970-tellingen er det for områder som i 1960 tilhørte herredskommune, bare foretatt følgende endringer i kretsinnstillingen som da ble brukt:

1. Når regulering av kommune- eller sognegrensene førte til at en 1960-krets falt inn under mer enn én kommune eller ett sogn i 1970, er kretsen delt videre opp slik at kretsgrensene ikke skjærer kommune- eller sognegrensene.
2. Grensene for tettbygde strøk (og dermed for tettbygde kretser) er justert i samsvar med bosettingen pr. 1. november 1970 etter reglene for avgrensning av disse strøkene.
3. I de tilfelle avgrensningen i 1960-tellingen av spredtbygde kretser ikke var i samsvar med reglene for kretsinnstilling, er grensene justert i 1970-tellingen.

Innstillingen i tellingskretser av områder som i 1960 tilhørte bykommune, er foretatt av folke-registrene i samråd med kommunale myndigheter. I flere tilfelle er kretsinnstillingen for disse områdene ikke den samme som i 1960-tellingen. I begge tellingene er imidlertid grensene fastlagt slik at de ikke skjærer kommune- eller sognegrensene og at en krets består enten bare av tettbygd strøk eller bare av spredtbygd strøk (avgrenset etter reglene som er nevnt ovenfor).

Tettbygde strøk i områder som i 1960 tilhørte herredskommune, er vanligvis ikke delt opp i flere kretser. Byområder er imidlertid alltid regnet til flere kretser.

I vedlegg 1 a er det gitt en kretsfortegnelse og i vedlegg 2 en kartskisse over kretsinn-
delingen. En oversikt som viser hvilke tellingskretser som inngår i de enkelte sogn, er gitt i ved-
legg 1 b.

6. Merknader til tabell 1

I tabell 1 har en generelt sett tatt sikte på å gi tall tilbake til 1801 etter kommuneinn-
delingen i 1970. Over et så langt tidsrom har det imidlertid skjedd så mange endringer i kommuneinn-
delingen at det for de fleste kommuner ikke kan gis en sammenliknbar tallserie for hele perioden.

Austevoll ble eget herred i 1886 ved deling av Sund herred i to herreder - Sund og Austevoll.
Mellom tellingen i 1960 og tellingen i 1970 er en del av Fitjar herred overført til Austevoll. I
vedlegg 1 c er det gitt en oversikt som viser hvilke kommuner de enkelte tellingskretsene i 1970-
tellingene tilhørte i 1960.

TABELLER

TABELL 1. FOLKEMENGDEN VED FOLKETELLINGENE 1801-1970

ÅR	FOLKE- MENGDEN	ÅR	FOLKE- MENGDEN	ÅR	FOLKE- MENGDEN	ÅR	FOLKE- MENGDEN	ÅR	FOLKE- MENGDEN	ÅR	FOLKE- MENGDEN
1801	1835	1865	1900	1930	1960 ..	4 071
1815	1845	1875	1910	1946	1970 ..	3 860
1825	1855	1890	1920	1950 ..	3 904		

I SE MERKNADER TIL TABELL 1 PÅ SIDE 14

TABELL 2. FOLKEMENGDEN ETTER KJØNN OG INNTEKTSTAKERNES VIKTIGSTE KILDE TIL LIVSOPPHELD OG NÆRING

VIKTIGSTE KILDE TIL LIVSOPPHELD OG NÆRING	I ALT	MENN	KVIN- NER	INN- TEKTS- TAKERE	IKKE-INNTEKTSTAKERE				
					I ALT	HUS- MØDRE	ANDRE		
							I ALT	AV DISSE:	
								UNDER 16 ÅR	16-24 ÅR
I ALT	3 860	2 024	1 836	1 833	2 027	626	1 401	1 224	149
INNTEKT AV EGET ARBEID I ALT ..	2 935	1 627	1 308	1 127	1 808	545	1 263	1 123	124
JORDBRUK OG SKOGBRUK M.V. ...	70	37	33	31	39	13	26	24	2
FISKE M.V. OG HVALFANGST	1 177	700	477	432	745	223	522	461	55
INDUSTRI M.V.	276	152	124	90	186	60	126	107	18
BYGGE- OG ANLEGGSVIRKSOMHET .	304	167	137	100	204	67	137	120	17
VAREHANDEL	118	45	73	67	51	12	39	36	3
SAMFERDSEL	659	366	293	232	427	122	305	275	22
TJENESTEYTNDE NÆRINGER	329	158	171	173	156	48	108	100	7
UOPPGITT NÆRING	2	2	-	2	-	-	-	-	-
PENSJON, TRYGD	829	335	494	634	195	76	119	91	20
FORMUE, LÅN M.V.	33	22	11	28	5	2	3	2	1
STIPEND M.V.	44	30	14	44	-	-	-	-	-
UOPPGITT	19	10	9	-	19	3	16	8	4

TABELL 3. PERSONER 16 ÅR OG OVER ETTER YRKESAKTIVITET, KJØNN OG ALDER

KJØNN OG ALDER	I ALT	UTEN YRKES- AKTI- VITET	MED YRKESAKTIVITET						
			I ALT	ARBEIDSTID I TIMER					
				UNDER 100	100- 499	500- 999	1 000 OG MER		
							I ALT	AV DISSE:	UOPP- GITT
				HELDAGS- ARBEID					
I ALT	2 636	1 362	1 274	11	72	153	1 038	832	-
16-19	275	149	126	1	15	22	88	66	-
20-24	241	84	157	2	14	20	121	91	-
25-59	1 443	590	853	8	30	70	745	621	-
60-66	256	162	94	-	6	23	65	44	-
67-69	87	64	23	-	2	5	16	9	-
70 OG OVER	334	313	21	-	5	13	3	1	-
MENN I ALT	1 385	345	1 040	5	47	80	908	734	-
16-19	155	73	82	1	12	12	57	42	-
20-24	148	23	125	1	9	18	97	74	-
25-59	771	55	716	3	15	21	677	569	-
60-66	131	51	80	-	:	:	:	:	-
67-69	45	23	22	-	:	:	:	:	-
70 OG OVER	135	120	15	-	5	7	3	1	-
KVINNER I ALT	1 251	1 017	234	6	25	73	130	98	-
16-19 I ALT	120	76	44	-	3	10	31	24	-
AV DISSE: GIFTE ...	3	2	1	-	:	:	:	:	-
20-24 I ALT	93	61	32	1	5	2	24	17	-
AV DISSE: GIFTE ...	55	50	5	1	1	-	3	2	-
25-59 I ALT	672	535	137	5	15	49	68	52	-
AV DISSE: GIFTE ...	583	477	106	4	13	39	50	37	-
60-66	125	111	14	-	:	:	:	:	-
67-69	42	41	1	-	:	:	:	:	-
70 OG OVER	199	193	6	-	-	6	-	-	-

TABELL 4. PERSONER 16 ÅR OG OVER MED MINST 100 ARBEIDSTIMER ETTER YRKESSTATUS, ARBEIDSTID, KJØNN OG NÆRING/YRKESOMRADE

NÆRING/YRKESOMRADE	I ALT	AV DISSE:		MENN	KVIN- NER	ARBEIDSTID I TIMER					
		AN- SATTE	SELV- STEN- DIGE			100-999			1 000 OG MER		
						I ALT	MENN	KVIN- NER	I ALT	MENN	KVIN- NER
I ALT	1 263	988	217	1 035	228	225	127	98	1 038	908	130

NÆRING											
JORDBRUK	78	3	39	40	38	53	18	35	25	22	3
SKOGBRUK M.V.	1	1	-	1	-	:	:	-	:	:	-
FISKE M.V., HVALFANGST	447	346	94	447	-	42	42	-	405	405	-
BERGVERKSDRIFT M.V.	-	-	-	-	-	-	-	-	-	-	-
INDUSTRI	97	74	19	90	7	20	18	2	77	72	5
BYGGE- OG ANLEGGSVIRKS.	102	65	37	102	-	17	17	-	85	85	-
KRAFT-, VANNFORS. M.V.	7	7	-	6	1	:	:	:	:	6	:
VAREHANDEL	77	60	8	26	51	14	:	:	63	:	:
FINANSINSTITUSJONER ...	10	10	-	4	6	:	:	:	:	4	:
EIENDOMSDRIFT	-	-	-	-	-	-	-	-	-	-	-
SJØTRANSPORT	195	184	11	191	4	10	9	1	185	182	3
ANNEN SAMFERDSEL	41	36	5	23	18	4	-	4	37	23	14
OFF. ADM. OG FORSVAR ..	45	45	-	41	4	13	11	2	32	30	2
OFF. OG PRIV. TJ.YTING	126	125	-	59	67	34	9	25	92	50	42
LØNT HUSARBEID	18	18	-	-	18	6	-	6	12	-	12
ANNEN TJENESTEYTING ...	17	12	4	3	14	10	-	10	7	3	4
UOPPGITT	2	2	-	2	-	-	-	-	2	2	-

1											
YRKESOMRADE											
TEKNISK, VITENSKAPELIG, HUMANISTISK OG KUNST- NERISK ARBEID I ALT ...	78	78	-	37	41	24	9	15	54	28	26
SYKEPLEIE- OG ANNET PLEIARBEID	16	16	-	-	16	2	-	2	14	-	14
PEDAGOGISK ARBEID ...	52	52	-	29	23	21	8	13	31	21	10
ADM.- OG FORVALTNINGS- ARB., BEDR.- OG ORGANI- SASJONSLEDELSE I ALT ..	12	4	8	11	1	:	1	:	:	10	:
OFFENTLIG ADM.- OG FORVALTNINGSARBEID ..	3	3	-	3	-	-	-	-	3	3	-
BEDR. OG ORG.LEDELSE	9	1	8	8	1	:	1	:	:	7	:
KONTORARBEID	28	27	-	15	13	3	-	3	25	15	10
HANDELSARBEID I ALT ...	67	50	8	18	49	:	2	:	:	16	:
GROSSISTER OG DETALJISTER	8	-	8	7	1	:	-	:	:	7	:
HANDELSARB. FRA KONT. OG DETALJHANDELSARB.	58	49	-	10	48	13	2	11	45	8	37
JORDBRUKS-, SKOGBRUKS- OG FISKEARBEID	463	289	131	425	38	90	55	35	373	370	3
GRUVE- OG SPRENGNINGS- ARBEID M.M.	5	5	-	5	-	-	-	-	5	5	-
TRANSPORT- OG KOMMUNI- KASJONSARBEID I ALT ...	293	275	18	276	17	18	14	4	275	262	13
VEGTRAFIKKARBEID	14	9	5	14	-	1	1	-	13	13	-
POST- OG TELEKOM.ARB.	25	25	-	8	17	4	-	4	21	8	13
INDUSTRI-, BYGGE- OG ANLEGG SARBEID I ALT ...	203	150	49	196	7	36	34	2	167	162	5
JERN- OG MET.VAREARB.	30	23	6	30	-	4	4	-	26	26	-
ELEKTROARBEID	25	23	2	25	-	1	1	-	24	24	-
TREARBEID	43	20	23	43	-	9	9	-	34	34	-
NÆRINGSMIDDELARBEID .	4	1	1	3	1	1	:	:	3	:	:
LASTE-, LOSSE- OG LAGERARBEID	3	3	-	3	-	-	-	-	3	3	-
SERVICEARBEID I ALT ...	89	85	3	27	62	30	2	28	59	25	34
HOTELL- OG RESTAU- RANTARBEID, HUSARBEID VAKTMESTER- OG RENGJØRINGSARBEID ...	49	47	1	20	29	12	1	11	37	19	18
MILITÆRT ARBEID	22	22	-	22	-	10	10	-	12	12	-
UOPPGITT	3	3	-	3	-	-	-	-	3	3	-

I BARE ET UTVALG AV YRKESOMRADER ER SPESIFISERT

TABELL 5. PERSONER 16-69 ÅR ETTER YRKESAKTIVITET, KJØNN OG HØYESTE UTDANNING

KJØNN OG HØYESTE UTDANNING	I ALT	UTEN YRKESAKTIVITET, ARBEIDST. UNDER 100 TIMER ELLER UOPPGITT		MED 100 ARBEIDSTIMER ELLER MER					
		I ALT	AV DISSE: I ALT ELEVER, STU- DENTER	100-499 TIDER		500-999 TIDER		1 000 TIDER OG MER	
				I ALT	AV DISSE: ELEVER, STU- DENTER	I ALT	AV DISSE: ELEVER, STU- DENTER		
I ALT	2 302	1 060	175	1 242	67	27	140	31	1 035
MENN I ALT	1 250	230	97	1 020	42	20	73	25	905
UNGDOMSSKOLENIVA, 7-9 ÅR, I ALT ..	847	149	44	698	23	5	47	6	628
7-ÅRIG FOLKESKOLE	550	97	1	453	11	1	39	3	403
ALLMENT FAGFELT ELLERS	133	33	31	100	6	4	3	-	91
ADMINISTRASJON OG ØKONOMI	26	3	1	23	1	-	-	-	22
INDUSTRI, HÅNDVERK OG TEKNIKK ..	54	12	8	42	2	-	2	1	38
SAMFERDSEL	37	3	3	34	2	-	2	1	30
JORDBRUK, SKOGBRUK OG FISKE	39	1	-	38	-	-	1	1	37
TJENESTEYTING OG FORSVAR	7	-	-	7	-	-	-	-	7
GYMNASNIVA I, 10 ÅR, I ALT	233	52	40	181	10	7	16	11	155
ALLMENT FAGFELT	96	43	39	53	7	7	8	7	38
INDUSTRI, HÅNDVERK OG TEKNIKK ..	9	1	-	8	-	-	2	2	6
SAMFERDSEL	111	5	1	106	3	-	6	2	97
JORDBRUK, SKOGBRUK OG FISKE	6	2	-	4	-	-	-	-	4
TJENESTEYTING OG FORSVAR	10	1	-	9	-	-	-	-	9
GYMNASNIVA II,III, 11-12 ÅR, I ALT	125	17	10	108	6	5	7	5	95
ALLMENT FAGFELT	34	9	9	25	4	4	6	5	15
ADMINISTRASJON OG ØKONOMI	-	-	-	-	-	-	-	-	-
INDUSTRI, HÅNDVERK OG TEKNIKK ..	9	-	-	9	1	-	-	-	8
SAMFERDSEL	79	7	1	72	1	1	1	-	70
HELSEVERN	-	-	-	-	-	-	-	-	-
JORDBRUK, SKOGBRUK OG FISKE	-	-	-	-	-	-	-	-	-
TJENESTEYTING OG FORSVAR	-	-	-	-	-	-	-	-	-
UNIVERSITETS- OG HØGSKOLENIVA I, 13-14 ÅR, I ALT	27	4	3	23	1	1	2	2	20
UNDERVISNING	17	3	2	14	-	-	-	-	14
ADMINISTRASJON, ØKONOMI, SAMFUNNSVITENSKAP OG JUS	-	-	-	-	-	-	-	-	-
NATURVITENSKAP OG TEKNIKK	7	1	1	6	-	-	2	2	4
UNIVERSITETS-, HØGSKOLENIVA II,III OG FORSKERNIVA, OVER 14 ÅR, I ALT	10	-	-	10	2	2	1	1	7
UNDERVISNING	4	-	-	4	2	2	-	-	2
ADMINISTRASJON, ØKONOMI, SAMFUNNSVITENSKAP OG JUS	-	-	-	-	-	-	-	-	-
NATURVITENSKAP OG TEKNIKK	-	-	-	-	-	-	-	-	-
UOPPGITT ELLER INGEN UTDANNING ...	8	8	-	-	-	-	-	-	-
KVINNER I ALT	1 052	830	78	222	25	7	67	6	130
UNGDOMSSKOLENIVA, 7-9 ÅR, I ALT ..	886	731	48	155	14	1	50	1	91
7-ÅRIG FOLKESKOLE	513	454	7	59	8	1	23	-	28
ALLMENT FAGFELT ELLERS	204	161	35	43	4	-	12	-	27
ADMINISTRASJON OG ØKONOMI	71	47	5	24	-	-	5	1	19
INDUSTRI, HÅNDVERK OG TEKNIKK ..	14	10	-	4	-	-	2	-	2
SAMFERDSEL	-	-	-	-	-	-	-	-	-
HELSEVERN	3	1	-	2	-	-	-	-	-
TJENESTEYTING OG FORSVAR	79	58	1	21	-	-	-	-	14
GYMNASNIVA I, 10 ÅR, I ALT	109	75	27	34	5	2	11	3	18
ALLMENT FAGFELT	91	62	26	29	4	2	9	3	16
INDUSTRI, HÅNDVERK OG TEKNIKK ..	6	4	-	2	-	-	-	-	-
HELSEVERN	10	8	1	2	-	-	-	-	-
TJENESTEYTING OG FORSVAR	-	-	-	-	-	-	-	-	-
GYMNASNIVA II,III, 11-12 ÅR, I ALT	31	13	2	18	2	-	4	2	12
ALLMENT FAGFELT	14	5	2	9	1	-	2	2	6
ADMINISTRASJON OG ØKONOMI	-	-	-	-	-	-	-	-	-
HELSEVERN	11	5	-	6	-	-	1	-	5
UNIVERSITETS- OG HØGSKOLENIVA I, 13-14 ÅR, I ALT	16	2	-	14	3	3	2	-	9
UNDERVISNING	13	2	-	11	3	3	2	-	6
ADMINISTRASJON, ØKONOMI, SAMFUNNSVITENSKAP OG JUS	-	-	-	-	-	-	-	-	-
NATURVITENSKAP OG TEKNIKK	-	-	-	-	-	-	-	-	-
UNIVERSITETS-, HØGSKOLENIVA II,III OG FORSKERNIVA, OVER 14 ÅR, I ALT	1	-	-	-	-	-	-	-	-
ADMINISTRASJON, ØKONOMI, SAMFUNNSVITENSKAP OG JUS	-	-	-	-	-	-	-	-	-
NATURVITENSKAP OG TEKNIKK	-	-	-	-	-	-	-	-	-
UOPPGITT ELLER INGEN UTDANNING ...	9	9	1	-	-	-	-	-	-

1 BARE ET UTVALG AV FAGOMRÅDER ER SPESIFISERT UNDER DE ENKELTE UTDANNINGSNIVAER

TABELL 6. YRKESAKTIVE, SKOLEELEVER OG STUDENTER 16 ÅR OG OVER ETTER KJØNN OG ARBEIDS-/SKOLE-/STUDIESTED PR. 1. NOVEMBER 1970

ARBEIDS-/SKOLE-/STUDIESTED	I ALT	1			2		
		YRKESAKTIVE			SKOLEELEVER OG STUDENTER		
		I ALT	MENN	KVINNER	I ALT	MENN	KVINNER
I ALT	1 359	1 140	935	205	219	143	76
I KOMMUNEN	588	531	339	192	57	31	26
BERGEN	67	33	29	4	34	29	5
OS	22	-	-	-	22	13	9
STORD	18	14	13	1	4	1	3
FANA	16	6	6	-	10	7	3
LAKSEVÅG	11	1	1	-	10	5	5
OSLO	10	1	1	-	9	6	3
ANDRE KOMMUNER I FYLKET	52	13	12	1	39	26	13
ANDRE KOMMUNER UTEFØR FYLKET	35	6	3	3	29	24	5
ANNET STED	540	535	531	4	5	1	4

1 EKSKL. PERSONER SOM AVTJENTE VERNEPLIKTSTJENESTE OG YRKESAKTIVE SOM IKKE HAR OPPGITT ARBEIDSSTED
2 EKSKL. SKOLEELEVER OG STUDENTER SOM IKKE HAR OPPGITT SKOLE-/STUDIESTED

TABELL 7. FAMILIER OG PERSONER ETTER FAMILIETYPPE OG HUSHOLDNINGSTYPE

HUSHOLDNINGSTYPE	I ALT		FAMILIER MED TO ELLER FLERE PERSONER							
	FAMI- LIER	PER- SONER	FAMI- LIER MED PER- SON	I ALT		EKTE- PAR UTEN UGIFTE BARN	EKTEPAR MED UGIFTE BARN		MOR ELLER FAR MED UGIFTE BARN	
				FAMI- LIER	PER- SONER		FAMI- LIER	PER- SONER	FAMI- LIER	PER- SONER
I ALT	1 272	3 860	375	897	3 485	201	607	2 841	89	242
PRIVATHUSHOLDNING I ALT	1 235	3 822	339	896	3 483	200	607	2 841	89	242
MED EN FAMILIE	787	2 732	132	655	2 600	145	457	2 163	53	147
MED TO FAMILIER	358	941	141	217	800	50	137	620	30	80
MED FLERE FAMILIER	90	149	66	24	83	5	13	58	6	15
FELLESHUSHOLDNING	31	32	30	1	2	1	-	-	-	-
ANNEN HUSHOLDNING	6	6	6	-	-	-	-	-	-	-

TABELL 8. PERSONER 16 ÅR OG OVER MED EGEN BOLIG ETTER ALDER, EKTESKAPELIG STATUS OG KJØNN

EKTESKAPELIG STATUS OG KJØNN	I ALT	ALDER									
		16-19	20-24	25-29	30-39	40-49	50-59	60-69	70-79	80 OG OVER	
		PERSONER 16 ÅR OG OVER I ALT ...	2 636	275	241	215	348	443	437	343	237
AV DISSE: MED EGEN BOLIG	1 737	7	45	114	280	396	406	301	151	37	
MENN I ALT	1 385	155	148	126	186	228	231	176	106	29	
AV DISSE: MED EGEN BOLIG	857	2	13	51	133	193	216	159	77	13	
KVINNER I ALT	1 251	120	93	89	162	215	206	167	131	68	
AV DISSE: MED EGEN BOLIG	880	5	32	63	147	203	190	142	74	24	
UGIFTE I ALT	776	272	163	66	62	64	48	45	43	13	
AV DISSE: MED EGEN BOLIG	114	5	10	6	10	20	23	22	16	2	
MENN I ALT	512	155	126	53	51	53	32	23	17	2	
AV DISSE: MED EGEN BOLIG	79	2	4	4	9	19	20	13	8	-	
KVINNER I ALT	264	117	37	13	11	11	16	22	26	11	
AV DISSE: MED EGEN BOLIG	35	3	6	2	1	1	3	9	8	2	
GIFTE OG SEPARERTE I ALT	1 642	3	78	147	280	369	360	250	121	34	
AV DISSE: MED EGEN BOLIG	1 498	2	35	108	266	367	356	245	99	20	
MENN I ALT	823	-	22	73	132	172	194	141	72	17	
AV DISSE: MED EGEN BOLIG	751	-	9	47	122	171	192	138	61	11	
KVINNER I ALT	819	3	56	74	148	197	166	109	49	17	
AV DISSE: MED EGEN BOLIG	747	2	26	61	144	196	164	107	38	9	
FØR GIFTE I ALT	218	-	-	2	6	10	29	48	73	50	
AV DISSE: MED EGEN BOLIG	125	-	-	-	4	9	27	34	36	15	
MENN I ALT	50	-	-	-	3	3	5	12	17	10	
AV DISSE: MED EGEN BOLIG	27	-	-	-	2	3	4	8	8	2	
KVINNER I ALT	168	-	-	2	3	7	24	36	56	40	
AV DISSE: MED EGEN BOLIG	98	-	-	-	2	6	23	26	28	13	

TABELL 9. HUS, BOLIGER, ROM OG BOSATTE ETTER HUSTYPE

	PERMANENT BOLIGBYGG									PRO- VI- SOR- ISK- BO- LIG- BYGG	FOR- RET- NINGS- BYGG M.V.	BYGG FOR- FEL- LES- HOLD- NING	UOPP- GITT HUS- TYPE
	I ALT	I ALT	VÅ- NINGS- HUS I TILKN. TIL GÅRDS- DRIFT	FRITT- LIGG- ENDE BOLIG	ENE- BOLIG I REKKE, KJEDE, ATRIUM M.V.	ANNEN ENE- BOLIG	HORI- SON- TALT DELT TO- MANN- BOLIG	ANNET SMÅHUS	BLOKK				
HUS	926	913	223	646	-	-	38	6	-	-	11	2	-
BOLIGER I ALT ...	1 008	986	251	646	-	-	76	13	-	-	16	6	-
AV DISSE: BEBODDE	992	972	245	646	-	-	68	13	-	-	16	4	-
ROM	5 778	5 700	1 546	3 771	-	-	330	53	-	-	70	8	-
BOSATTE	3 822	3 763	1 026	2 488	-	-	217	32	-	-	:	:	-
BOLIGER PR. HUS .	1,1	1,1	1,1	1,0	-	-	2,0	2,2	-	-	1,5	3,0	-
ROM PR. BOLIG ...	5,8	5,9	6,3	5,8	-	-	4,9	4,1	-	-	4,4	2,0	-
BOSATTE PR. BOLIG	3,9	3,9	4,2	3,9	-	-	3,2	2,5	-	-	:	:	-
BOSATTE PR. ROM .	0,7	0,7	0,7	0,7	-	-	0,7	0,6	-	-	:	:	-

TABELL 10. BEBODDE BOLIGER ETTER HUSTYPE OG BYGGEAR, OG HUS, ROM OG BOSATTE ETTER HUSETS BYGGEAR

HUSETS BYGGEAR	HUS	BEBODDE BOLIGER						ROM	BOSATTE	BOSATTE			
		I ALT	I PERMANENTE BOLIGBYGG			I ANDRE BYGG	BE- BOD- DE BO- LIG- ER PR. HUS			PR. BO- LIG	PR. BO- LIG	PR. ROM	
		I ALT	I VÅNINGS- HUS I TILKN. TIL GÅRDSDRIFT OG I FRITTL. OG ENEBOLIGER	I ANDRE ENE- OG TO- MANN- BOLIGER OG SMÅHUS	I BLOKK- ER	I ANDRE BYGG							
I ALT	926	992	972	891	81	-	20	5 778	3 822	1,1	5,8	3,9	0,7
1900 OG FØR	143	151	150	142	8	-	1	848	463	1,1	5,6	3,1	0,5
1901-1910	54	57	57	54	3	-	-	321	188	1,1	5,6	3,3	0,6
1911-1920	77	90	89	72	17	-	1	502	331	1,2	5,6	3,7	0,7
1921-1930	68	73	71	65	6	-	2	429	272	1,1	5,9	3,7	0,6
1931-1940	95	103	103	89	14	-	-	636	357	1,1	6,2	3,5	0,6
1941-1945	16	19	19	16	3	-	-	101	83	1,2	5,3	4,4	0,8
1946-1950	92	100	100	87	13	-	-	612	380	1,1	6,1	3,8	0,6
1951-1960	208	221	209	196	13	-	12	1 351	968	1,1	6,1	4,4	0,7
1961-1970	166	170	166	164	2	-	4	939	756	1,0	5,5	4,4	0,8
UOPPGITT	7	8	8	6	2	-	-	39	24	1,1	4,9	3,0	0,6

TABELL 11. BEBODDE BOLIGER ETTER HUSTYPE OG TALLET PÅ ROM, OG BOSATTE ETTER TALLET PÅ ROM I BOLIGEN

TALLET PÅ ROM, EKSKL. KJØKKEN	BEBODDE BOLIGER						I ANDRE BYGG	I ALT	PR. ROM
	I ALT	I PERMANENTE BOLIGBYGG			I BLOKKER				
	I ALT	I VÅNINGS- HUS I TILKN. TIL GÅRDSDRIFT OG I FRITTL. ENEBOLIGER	I ANDRE ENE- OG TOMANN- BOLIGER OG SMÅHUS	I BLOKKER	I ANDRE BYGG				
I ALT	992	972	891	81	-	20	3 822	0,7	
0 ROM ELLER UOPPGITT ..	-	-	-	-	-	-	-	-	
1 ROM I ALT	23	18	14	4	-	5	32	1,0	
MED KJØKKEN I ALT ...	18	18	14	4	-	-	27	1,0	
UNDER 6 KVM.	10	10	8	2	-	-	11	1,1	
6 KVM. OG MER	8	8	6	2	-	-	16	1,0	
UTEN KJØKKEN	5	-	-	-	-	5	5	1,0	
2 ROM I ALT	66	63	45	18	-	3	126	0,7	
MED KJØKKEN	66	63	45	18	-	3	126	0,7	
UTEN KJØKKEN	-	-	-	-	-	-	-	-	
3 ROM	90	84	70	14	-	6	249	0,7	
4 ROM	243	241	220	21	-	2	846	0,7	
5 ROM	193	192	183	9	-	1	785	0,7	
6 ROM	199	199	191	8	-	-	885	0,6	
7 ROM	120	118	115	3	-	2	604	0,6	
8 ROM OG MER	58	57	53	4	-	1	295	0,5	

TABELL 12. BEBODDE BOLIGER, ROM OG BOSATTE ETTER BOLIGTETTHET

	I ALT	BOSATTE PR. ROM, INKL. KJØKKEN PÅ 6 KVM. OG MER									0 ROM ELLER UOPP- GITT
		UNDER 0,25	0,25- 0,49	0,50- 0,74	0,75- 0,99	1,00- 1,24	1,25- 1,49	1,50- 1,74	1,75- 1,99	2,00 OG MER	
		BEBODDE BOLIGER	992	68	226	287	169	189	25	20	
ROM	5 778	428	1 383	1 694	1 041	985	134	89	5	19	-
BOSATTE	3 822	74	490	1 010	848	1 034	180	138	9	39	-
ROM PR. BOLIG	5,8	6,3	6,1	5,9	6,2	5,2	5,4	4,5	5,0	2,7	-
BOSATTE PR. BOLIG	3,9	1,1	2,2	3,5	5,0	5,5	7,2	6,9	9,0	5,6	-

TABELL 13. BEBODDE BOLIGER, ROM OG BOSATTE ETTER BOLIGENS UTSTYR

	I ALT	INNLAGT VANN I HUSET								IKKE INN- LAGT VANN I HUSET	UOPP- GITT	
		EGET WC		FELLES WC		EGET ELLER FELLES	UTEN WC		WC OG UTEN BAD			
		I ALT	I ALT	EGET BAD	FELLES BAD	EGET BAD	FELLES BAD	EGET ELLER FELLES BAD				UTEN BAD
ROM	5 778	5 650	4 474	51	5	50	113	245	712	128	-	
BOSATTE	3 822	3 760	3 088	37	:	:	60	135	400	62	-	
ROM PR. BOLIG	5,8	5,9	6,2	3,0	5,0	2,5	5,1	6,1	5,3	4,0	-	
BOSATTE PR. BOLIG	3,9	3,9	4,3	2,2	:	:	2,7	3,4	3,0	1,9	-	
BOSATTE PR. ROM	0,7	0,7	0,7	0,7	:	:	0,5	0,6	0,6	0,5	-	

TABELL 14. BEBODDE BOLIGER, ROM OG BOSATTE ETTER EIER-/LEIERFORHOLDET TIL BOLIGEN

	I ALT	BOLIGINNEHAVEREN DISPONERER BOLIGEN SOM								TJEN- ESTE- ELLER FOR- TER- BOLIG	UOPP- GITT	
		EIER	LEIEBOER						MED INN- SKOTT			UTEN INN- SKOTT
			MED AKSJE/ANDEL			UTEN AKSJE/ANDEL						
			I ALT	MED INN- SKOTT	UTEN INN- SKOTT	I ALT	MED INN- SKOTT	UTEN INN- SKOTT				
BEBODDE BOLIGER ...	992	864	111	-	-	-	111	-	111	17	-	
ROM	5 778	5 258	454	-	-	-	454	-	454	66	-	
BOSATTE	3 822	3 479	308	-	-	-	308	-	308	35	-	
ROM PR. BOLIG	5,8	6,1	4,1	-	-	-	4,1	-	4,1	3,9	-	
BOSATTE PR. BOLIG	3,9	4,0	2,8	-	-	-	2,8	-	2,8	2,1	-	
BOSATTE PR. ROM ...	0,7	0,7	0,7	-	-	-	0,7	-	0,7	0,5	-	

TABELL 15. FOLKEMENGDEN ETTER ALDER, KJØNN OG TELLINGSKRETS

TELLINGSKRETS OG KJØNN	I ALT	ALDER									
		UNDER 7	7-15	16-19	20-24	25-29	30-39	40-49	50-59	60-69	70 OG OVER
KOMMUNEN I ALT	3 860	499	725	275	241	215	348	443	437	343	334
MENN I ALT	2 024	252	387	155	148	126	186	228	231	176	135
UGIFTE	1 151	252	387	155	126	53	51	53	32	23	19
GIFTE OG SEPARERTE	823	-	-	-	22	73	132	172	194	141	89
FØR GIFTE	50	-	-	-	-	-	3	3	5	12	27
KVINNER I ALT	1 836	247	338	120	93	89	162	215	206	167	199
UGIFTE	849	247	338	117	37	13	11	11	16	22	37
GIFTE OG SEPARERTE	819	-	-	3	56	74	148	197	166	109	66
FØR GIFTE	168	-	-	-	-	2	3	7	24	36	96
01 VESTRE SELBJØRN	645	77	127	43	43	35	58	73	70	63	56
MENN	338	40	66	29	26	21	30	34	41	31	20
KVINNER	307	37	61	14	17	14	28	39	29	32	36
02 STOLMEN	312	38	66	22	9	15	30	46	32	24	30
MENN	165	24	36	10	7	8	13	27	20	10	10
KVINNER	147	14	30	12	2	7	17	19	12	14	20
03 ØYANE	222	27	27	11	16	10	24	23	33	33	18
MENN	124	16	14	5	12	6	15	15	13	21	7
KVINNER	98	11	13	6	4	4	9	8	20	12	11
04 STOREKALSØY	272	27	45	31	14	13	24	41	31	22	24
MENN	150	8	26	18	12	7	16	23	16	11	13
KVINNER	122	19	19	13	2	6	8	18	15	11	11
05 TROLANDSHAMAR	458	69	86	41	32	27	34	53	50	34	32
MENN	226	33	41	18	17	17	19	27	23	18	13
KVINNER	232	36	45	23	15	10	15	26	27	16	19
06 SANDTORV/SKÅR	45	1	5	3	3	2	4	3	8	12	4
MENN	26	1	4	3	2	1	3	2	3	5	2
KVINNER	19	-	1	-	1	1	1	1	5	7	2
07 STOREBØ	684	102	141	37	39	36	72	66	69	52	70
MENN	355	51	81	22	25	19	34	34	34	27	28
KVINNER	329	51	60	15	14	17	38	32	35	25	42
08 BJELLAND/HAUKANES	88	4	9	9	15	4	1	9	16	10	11
MENN	44	2	2	4	9	2	1	4	9	5	6
KVINNER	44	2	7	5	6	2	-	5	7	5	5
09 BRATTEN	40	5	9	2	2	2	-	7	3	6	4
MENN	19	3	3	1	-	2	-	3	2	3	2
KVINNER	21	2	6	1	2	-	-	4	1	3	2
10 EIDO	59	7	8	4	-	4	3	14	2	7	10
MENN	30	5	3	3	-	2	1	8	2	3	3
KVINNER	29	2	5	1	-	2	2	6	-	4	7
11 KOLBEINSVIK	271	44	61	24	13	23	28	25	25	17	11
MENN	140	25	28	14	7	11	16	13	14	8	4
KVINNER	131	19	33	10	6	12	12	12	11	9	7
12 DRØNA	126	19	21	6	13	8	14	12	17	7	9
MENN	66	9	11	4	6	6	7	7	10	5	1
KVINNER	60	10	10	2	7	2	7	5	7	2	8
13 VINNES	314	48	45	19	19	23	29	26	44	33	28
MENN	163	20	26	11	11	15	18	11	24	13	14
KVINNER	151	28	19	8	8	8	11	15	20	20	14
14 ØSTRE SELBJØRN	318	31	75	23	23	13	26	44	35	23	25
MENN	174	15	46	13	14	9	12	19	19	16	11
KVINNER	144	16	29	10	9	4	14	25	16	7	14
UTEN FAST BOPEL I ALT	6	-	-	-	-	-	1	1	2	-	2
MENN	4	-	-	-	-	-	1	1	1	-	1
KVINNER	2	-	-	-	-	-	-	-	1	-	1

TABELL 16. PERSONER 16 ÅR OG OVER ETTER VIKTIGSTE KILDE TIL LIVSOPPHOLD, NÆRING, KJØNN OG TELLINGSKRETS

VIKTIGSTE KILDE TIL LIVSOPPHOLD											
INNTEKT AV EGET ARBEID											
TELLINGSKRETS OG KJØNN	I ALT	NÆRING							PEN- SJON, TRYGD	FOR- MUE, LÅN, STI- PEND M.V.	HUSAR- BEID I HJEM- MET, FORSØR- GET
		I ALT	JORD- SKOG- BRUK, FISKE M.V., HVAL- FANGST	INDU- STRI M.V., BYGGE- OG ANL. VIRK- SOMHET	VARE- HANDEL	SAM- FERD- SEL	TJEN- ESTE- YTENDE NÆR- INGER	UOPP- GITT			
KOMMUNEN I ALT	2 636	1 127	463	190	67	232	173	2	634	72	803
MENN	1 385	980	459	184	24	213	98	2	275	51	79
KVINNER	1 251	147	4	6	43	19	75	-	359	21	724
01 VESTRE SELBJØRN	441	184	84	49	11	28	12	-	111	12	134
MENN	232	167	82	48	4	26	7	-	42	7	16
KVINNER	209	17	2	1	7	2	5	-	69	5	118
02 STOLMEN	208	80	44	5	7	18	5	1	60	7	61
MENN	105	73	43	4	4	18	3	1	24	5	3
KVINNER	103	7	1	1	3	-	2	-	36	2	58
03 ØYANE	168	66	36	3	2	22	3	-	44	6	52
MENN	94	63	36	2	1	22	2	-	23	5	3
KVINNER	74	3	-	1	1	-	1	-	21	1	49
04 STOREKALSØY	200	88	44	11	4	21	8	-	39	13	60
MENN	116	82	44	11	1	19	7	-	21	6	7
KVINNER	84	6	-	-	3	2	1	-	18	7	53
05 TROLANDSHAMAR	303	133	68	12	11	21	21	-	70	3	97
MENN	152	111	68	12	2	19	10	-	28	2	11
KVINNER	151	22	-	-	9	2	11	-	42	1	86
06 SANDTORV/SKÅR	39	13	7	1	-	5	-	-	19	-	7
MENN	21	12	7	-	-	5	-	-	8	-	1
KVINNER	18	1	-	1	-	-	-	-	11	-	6
07 STOREBØ	441	201	69	29	6	39	58	-	109	5	126
MENN	223	163	68	29	2	34	30	-	47	4	9
KVINNER	218	38	1	-	4	5	28	-	62	1	117
08 BJELLAND/HAUKANES	75	40	4	14	5	9	8	-	14	1	20
MENN	40	30	4	14	1	8	3	-	7	1	2
KVINNER	35	10	-	-	4	1	5	-	7	-	18
09 BRATTEN	26	12	3	2	2	4	1	-	5	-	9
MENN	13	10	3	2	1	4	-	-	3	-	-
KVINNER	13	2	-	-	1	-	1	-	2	-	9
10 EIDO	44	17	4	9	-	3	1	-	11	3	13
MENN	22	16	4	9	-	3	-	-	3	3	-
KVINNER	22	1	-	-	-	-	1	-	8	-	13
11 KOLBEINSVIK	166	77	30	20	6	4	17	-	30	4	55
MENN	87	65	30	20	3	2	10	-	12	2	8
KVINNER	79	12	-	-	3	2	7	-	18	2	47
12 DRØNA	86	45	19	9	3	9	5	-	16	3	22
MENN	46	37	19	9	-	8	1	-	5	2	2
KVINNER	40	8	-	-	3	1	4	-	11	1	20
13 VINNES	221	87	18	12	4	32	21	-	55	8	71
MENN	117	78	18	11	3	29	17	-	26	8	5
KVINNER	104	9	-	1	1	3	4	-	29	-	66
14 ØSTRE SELBJØRN	212	82	33	14	6	16	13	-	47	7	76
MENN	113	71	33	13	2	15	8	-	24	6	12
KVINNER	99	11	-	1	4	1	5	-	23	1	64
UTEN FAST BOPEL I ALT	6	2	-	-	-	1	-	1	4	-	-
MENN	4	2	-	-	-	1	-	1	2	-	-
KVINNER	2	-	-	-	-	-	-	-	2	-	-

TABELL 17. HOVEDTALL FOR HUS OG BEBODDE BOLIGER I DE ENKELTE TELLINGSKRETSET

TELLINGSKRETS	HUS				BEBODDE BOLIGER							BO- SAT- TE PR. ROM
	AV DISSE:				AV DISSE MED:							
	I ALT	VAN-HUS TILKN. GARDS- DRIFT, FRITTL. ENEBOL.	BYGGEAR		I ALT	INNLAGT VANN I HUSET	EGET OG EGET BAD	WC OG EGET BAD	WC OG ELLERS BAD	EGET ELLER FELLES WC OG UTEN BAD	EGET ELLER FELLES BAD OG UTEN WC	
			1946-	1961-								
		1960	1970									
KOMMUNEN I ALT	926	869	300	166	992	960	725	38	22	40	0,7	
01 VESTRE SELBJØRN	155	142	50	24	167	163	118	5	4	5	0,7	
02 STOLMEN	80	78	24	10	82	81	65	2	1	-	0,6	
03 ØYANE	61	59	18	9	62	60	45	-	8	2	0,6	
04 STOREKALSØY	55	54	21	6	63	60	47	4	-	3	0,7	
05 TROLANDSHAMAR	108	102	38	15	111	109	93	2	1	3	0,7	
06 SANDTORV/SKAR	15	14	2	-	16	16	9	-	-	1	0,5	
07 STOREBØ	156	145	56	36	172	170	113	13	4	15	0,6	
08 BJELLAND/HAUKANES	20	18	5	-	23	20	13	1	-	-	0,7	
09 BRATTEN	11	11	2	2	11	7	6	-	-	-	0,7	
10 EIDO	18	16	4	1	19	18	6	1	-	1	0,6	
11 KOLBEINSVIK	57	56	19	17	61	61	52	3	-	2	0,8	
12 DRØNA	29	24	8	8	34	34	25	3	1	1	0,7	
13 VINNES	83	81	21	23	83	77	64	-	-	7	0,6	
14 ØSTRE SELBJØRN	78	69	32	15	88	84	69	4	3	-	0,6	

a. KRETSTFORTEGNELSE

Krets- nr.	Navnet på kretsen	Krets- type ¹⁾	Omfang (Eiendommer med bebodde hus)
0	Uten fast bopel	0	..
1	Vestre Selbjørn	S	Gnr. 1-13.
2	Stolmen	S	Gnr. 14-20, gnr. 21 bnr. 26.
3	Øyane	S	Gnr. 21 bnr. 1-7, 9, 18, 19, 22-24, gnr. 22 og 23.
4	Storekalsøy	S	Gnr. 25-29.
5	Trolandshamar	S	Gnr. 33-38.
6	Sandtorv/Skår	S	Gnr. 31 og 32.
7	Storebø	S	Gnr. 40-42, gnr. 43 bnr. 1, 2, 8-11, 13-15, 17-19, 21-23, 26-32, 36, 37, 42, 47-50, 52, 54, 56-58, 62-64, 67, 69-72, 76, 80, 82-85, 87, 88, 91-95, 102, 104-107, 114, 115, 117-124, 127, 130, 134, 136, 138, 140, 148-150, 154, 156, 165-167, 171-174, 177-180, 183, 187, 194, 195, 197, 198, 212, 214, 218, 234 og 242, gnr. 44.
8	Bjelland/Haukanes	S	Gnr. 45 og 46.
9	Bratten	S	Gnr. 47-49.
10	Eido	S	Gnr. 43 bnr. 6, gnr. 50-52.
11	Kolbeinsvik	S	Gnr. 53, gnr. 54 bnr. 1-3, 5, 9, 11, 12, 16, 19, 22-25, gnr. 57, 58, gnr. 59 bnr. 60.
12	Drøna	S	Gnr. 43 bnr. 3, 5, 33, 43, 68, 81, 89, 103, 113, 213, og 240, gnr. 54 bnr. 6, gnr. 56.
13	Vinnes	S	Gnr. 59-65.
14	Østre Selbjørn	S	Gnr. 66-70.


1) S = Spredtbygd krets.

b. INNDELINGEN I SOGN PR. 1. NOVEMBER 1970

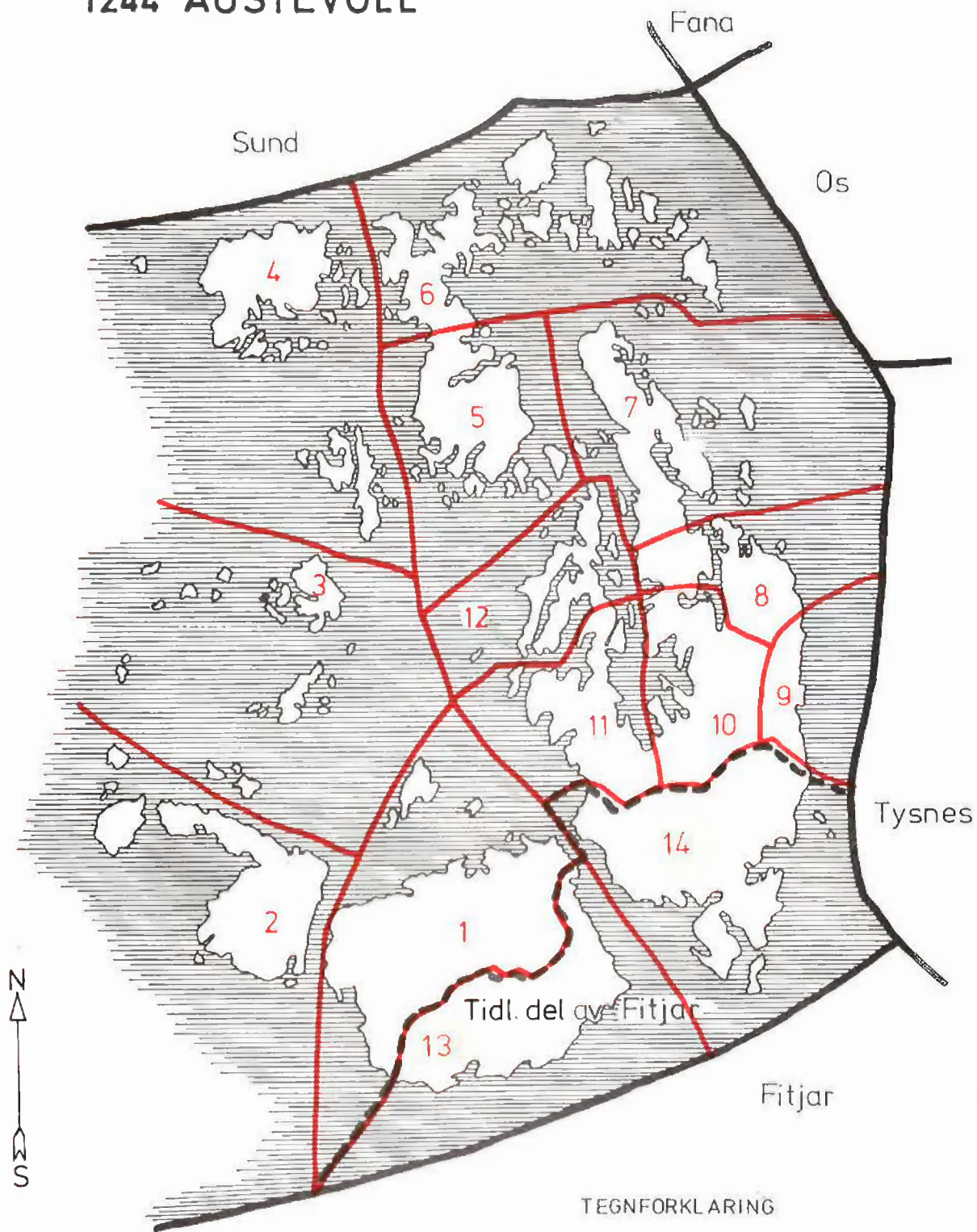
Navnet på sognet	Omfang (tellingskretsnr.)	Navnet på sognet	Omfang (tellingskretsnr.)
Møkster	1-4 og 14	Austevoll	5-13

c. OVERSIKT OVER ENDRINGENE I KOMMUNEINNDELINGEN MELLOM TELLINGEN I 1960 OG TELLINGEN I 1970




Kretsnr. i 1970-tellingen	Kommune i 1960-tellingen	Kretsnr. i 1970-tellingen	Kommune i 1960-tellingen
1-12	1244 Austevoll	13 og 14	1222 Fitjar



1244 AUSTEVOLL



TEGNFORKLARING

-  KOMMUNEGRENSE 1970
-  KOMMUNEGRENSE I 1960, MEN IKKE I 1970
-  KRETSGRENSE 1970
- 3** NR. PÅ SPREDTBYGD KRETS

MÅLESTOKK

