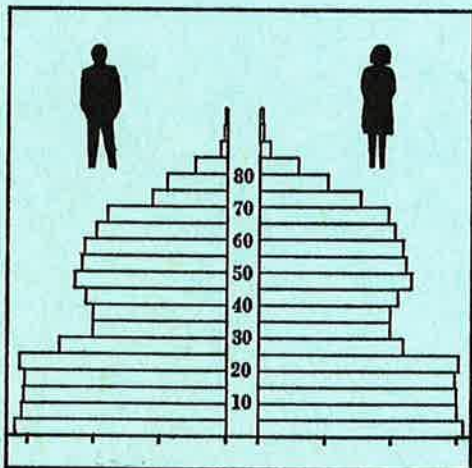


STATISTISKE KOMMUNEHEFTER



FOLKE- OG BOLIGTELLING

1. NOVEMBER 1970

0502 **GJØVIK**

STATISTISK SENTRALBYRÅ
OSLO

STATISTISKE KOMMUNEHEFTER



FOLKE- OG BOLIGTELLING
1. NOVEMBER 1970

0220 ASKER

STATISTISK SENTRALBYRÅ
OSLO 1974

THE UNIVERSITY OF CHICAGO

CHICAGO, ILLINOIS

FORORD

Den første statistikken utarbeidd på grunnlag av oppgaver til folketellingen i 1970, ble publisert i desember 1971 i heftet "Folkemengden etter alder og ekteskkelig status, 31. desember 1970".

I serien Statistiske kommunehefter legger Statistisk Sentralbyrå fram de viktigste resultater fra Folke- og bolig telling 1970 for hver enkelt kommune. Heftene vil bli utgitt fra midten av 1972 til siste halvdel av 1973. Da kontrollen av tellingsoppgavene ikke er avsluttet når kommuneheftene utarbeides, er tallene i disse heftene foreløpige.

Endelige tall for hele landet vil bli publisert i 6 hefter som ventes å bli utgitt i 1974. Disse publikasjonene vil også inneholde tabeller med geografiske fordelinger. I tillegg til de tabellene som blir trykt, vil det bli utarbeidd tabeller med mer detaljert statistikk. På grunnlag av tellingsresultatene vil det videre bli utarbeidd et bosettingskart og flere større spesialartikler.

Professor Hallstein Myklebost, Geografisk Institutt, Universitetet i Oslo, har vært Byråets konsulent i arbeidet med kretsinnstillingen.

Statistisk Sentralbyrå, Oslo, 2. mai 1972

Petter Jakob Bjerve

Einar Jønsen

The following information is provided for your information. The information is for informational purposes only and does not constitute an offer or a recommendation to buy or sell any securities or other financial products. The information is not intended to be used as a basis for investment decisions. The information is not intended to be used as a basis for investment decisions. The information is not intended to be used as a basis for investment decisions.

DISCLOSURE OF MATERIAL INFORMATION

DATE: 10/15/2010

BY: [Name]

FOR: [Name]


AS TO: [Name]

INNHold

	Side
Prinsipper og definisjoner	7
1. Omfanget av Folke- og bolig telling 1970	7
2. Definisjon av personkjennemerker	7
3. Definisjon av familie- og husholdningstype	10
4. Definisjon av hus og bolig og hus- og boligkjennemerker	11
5. Inndelingen i tellingskretser	13
T a b e l l e r	
1. Folkemengden ved folketellingene 1801-1970	16
2. Folkemengden etter kjønn og inntektstakernes viktigste kilde til livsopphold og næring ...	16
3. Personer 16 år og over etter yrkesaktivitet, kjønn og alder	16
4. Personer 16 år og over med minst 100 arbeidstimer etter yrkesstatus, arbeidstid, kjønn og næring/yrkesområde	17
5. Personer 16-69 år etter yrkesaktivitet, kjønn og høyeste utdanning	18
6. Yrkesaktive, skoleelever og studenter 16 år og over etter kjønn og arbeids-/skole-/studie- sted pr. 1. november 1970	19
7. Familier og personer etter familietype og husholdningstype	19
8. Personer 16 år og over med egen bolig etter alder, ekteskapelig status og kjønn	19
9. Hus, boliger, rom og bosatte etter hustype	20
10. Beboede boliger etter hustype og byggeår, og hus, rom og bosatte etter husets byggeår	20
11. Beboede boliger etter hustype og tallet på rom, og bosatte etter tallet på rom i boligen .	20
12. Beboede boliger, rom og bosatte etter bolig tetthet	21
13. Beboede boliger, rom og bosatte etter boligens utstyr	21
14. Beboede boliger, rom og bosatte etter eier-/leierforholdet til boligen	21
15. Folkemengden etter alder, kjønn og tellingskrets	22
16. Personer 16 år og over etter viktigste kilde til livsopphold, næring, kjønn og tellings- krets	24
17. Hovedtall for hus og beboede boliger i de enkelte tellingskretser	27
V e d l e g g	
1 a. Kretsfortegnelse	29
1 b. Inndelingen i sogn pr. 1. november 1970	30
2. Kartskisse over kretsinnndelingen	31
3. Oversiktskart over tettbygde kretser	33

S t a n d a r d t e g n

- .. Oppgave mangler
- : Tall kan ikke offentliggjøres
- Null



PRINSIPPER OG DEFINISJONER

1. OMFANGET AV FOLKE- OG BOLIGTELLING 1970

Folketellingen omfatter alle personer (også utenlandske statsborgere) som ifølge Forskrifter av 20. januar 1970 om ordningen og føringen av folkeregistrene, var registrert som bosatt i Norge på tellingstidspunktet den 1. november 1970.

I boligteellingen har en med alle hus og privatboliger (privatleiligheter m.v.) hvor minst én person var registrert bosatt den 1. november 1970. Hus og boliger som var ubebodd eller som var bebodd bare av midlertidig tilstedeværende (f.eks. ugifte personer som oppholdt seg utenom foreldrenes hjem på grunn av studier), omfattes således ikke av tellingen. Heller ikke er boliger for forpleide i aldershjem, pleiehjem og barnehjem og for losjerende i pensjonater, hoteller o.l. med. Hus hvor alle eller en del av de registrert bosatte var forpleide eller losjerende, er derimot inkludert.

I avsnitt 2 er det gjort nærmere rede for bostedsbegrepet (det sted som en person skal regnes som bosatt) og i avsnitt 4 for hus- og boligbegrepet.

2. DEFINISJON AV PERSONKJENNERMERKER

Når ikke annet er nevnt, refererer personopplysningene seg til den 1. november 1970.

Bosted

Den enkelte person er i tellingen regnet å ha sitt bosted i den kommune og i den bolig hvor vedkommende var registrert som bosatt den 1. november 1970 ifølge forskriftene om ordningen og føringen av folkeregistrene. Hovedregelen er her at en person skal registreres som bosatt der hvor vedkommende regelmessig tar sin døgnhvile. De viktigste registreringsreglene er ellers:

Bostedsforhold	Skal registreres som bosatt i
Gift person som p.g.a. arbeid, studier, avtjening av verneplikt e.l. oppholder seg utenom ektefellenes felles bolig	Ektefellenes felles bolig
Ugift person som p.g.a. studier, skolegang eller avtjening av verneplikt oppholder seg utenom foreldrenes/forsørgers bolig	Foreldrenes/forsørgers bolig
Ugift person med eget arbeid og som vanligvis ikke bor hos foreldre/forsørger	Boligen der personen vanligvis bor
Person som p.g.a. ferie, besøk hos kjente, forretningsreise e.l. er fraværende fra boligen der vedkommende vanligvis bor	Boligen der personen vanligvis bor
Person som er forpleid i barnehjem, aldershjem, pleiehjem eller er satt bort i privat pleie	Barnehjemmet, aldershjemmet, pleiehjemmet eller boligen hvor personen er i pleie. (På grunn av registreringsvanker er imidlertid en del personer som var anbrakt i pleiehjem, registrert som bosatt i privatbolig på tellingstidspunktet.)
Person som er innlagt på sykehus eller anbrakt på arbeidsskole, arbeidsanstalt eller i fengsel	Boligen der personen var bosatt før innleggelsen eller anbringelsen

Personer som ikke kan henføres til en bestemt bolig, er regnet til gruppen "Uten fast bopel". Av registreringstekniske grunner har en imidlertid i tellingen også måttet ta med enkelte personer med fast bosted i denne gruppen. Personer uten fast bopel er som regel registrert som bosatt i den kommunen hvor de sist hadde fast bosted.

I det følgende er begrepet "Bosatt" brukt i samme betydning som begrepet "Registrert bosatt". Det er ikke som ved tidligere tellinger, hentet inn opplysninger om midlertidig bosted. Fra 1970-tellingen kan det derfor ikke gis oppgaver over den tilstedeværende befolkning.

Alder

I fordelingene etter alder er den enkelte person gruppert etter alder pr. 31. desember 1970 (1970 minus fødselsår), og ikke som ved tidligere tellinger etter alder på tellingstidspunktet.

Ekteskapelig status

Det er brukt fire hovedgrupperinger etter ekteskapelig status, nemlig ugifte, gifte, separerte og før gifte. Som før gifte er regnet skilte, enker og enkemenn.

Utdanning

Oppgavene over utdanning omfatter enkeltutdanninger på heltid av minst 5 måneders normal varighet og deltidsutdanninger av tilsvarende varighet. For personer med flere enkeltutdanninger, er den utdanning som har lengst samlet varighet (normal varighet av enkeltutdanningen tillagt varigheten av den forutdanning som kreves) regnet som høyeste utdanning. Av utdanninger med lik samlet varighet, er den som antas å være av størst yrkesmessig betydning, oppfattet som personens høyeste utdanning. Klassifiseringen er i samsvar med Standard for utdanningsgruppering (Statistisk Sentralbyrås Håndbøker, nr. 28). I tellingen er det imidlertid foretatt følgende tre-deling av standardens gymnasnivå (samlet utdanningsvarighet 10-12 år):

1. Utdanning på gymnasnivå I (10 år)
2. Utdanning på gymnasnivå II (11 år)
3. Utdanning på gymnasnivå III (12 år)

Videre er utvidet grunnskoleutdanning (10. frivillig år) i tellingen gruppert sammen med 9-årig grunnskole, mens den er skilt ut som egen gruppe under gymnasnivå i Standard for utdanningsgruppering.

Yrkesaktivitet

Som yrkesaktivitet er regnet alt arbeid mot vederlag, enten i form av lønn, inntekt av egen bedrift, naturalier e.l., inklusive arbeid som familiemedlem uten fast lønn i familiebedrift (f.eks. gårdsbruk, forretning m.v.), vernepliktstjeneste og tilsvarende pliktjeneste, men eksklusive husarbeid for egen familie.

I gruppen "Med yrkesaktivitet" er tatt med alle personer 16 år og over som utførte yrkesaktivitet i hele eller en del av perioden 1. november 1969 - 31. oktober 1970, også personer som begynte eller sluttet i arbeidslivet i denne perioden, deltidsarbeidere og elever og studenter som hadde hatt feriearbeid.

I tidligere tellinger er personer med inntekt av egen yrkesaktivitet som viktigste kilde til livsopphold, regnet til yrkesbefolkningen (personer med yrke). I disse tellingene avviker imidlertid definisjonen av yrkesaktivitet på enkelte punkter fra definisjonen som er gitt ovenfor. I 1970-tellingen er ikke en bestemt gruppe av personer regnet som yrkesbefolkning. Det er imidlertid gitt fordelinger etter viktigste kilde til livsopphold og etter arbeidstid.

Viktigste kilde til livsopphold

Personer 16 år og over er gruppert etter den kilde til livsopphold som var viktigst de siste 12 månedene før tellingstidspunktet.

Med inntekt av eget arbeid er ment inntekt av egen yrkesaktivitet.

"Pensjon, trygd" omfatter syketrygd, arbeidsløshetsstrygd, forsørgertrygd, uføretrygd, alderstrygd, yrkesskadetrygd, krigspensjon, bedriftspensjon o.l. Ektefeller som hadde hver sin pensjon som viktigste kilde til livsopphold, er begge gruppert under denne kilden til livsopphold. I disse tilfellene er således ikke den ene ektefellen regnet som forsørget eller å ha husarbeid i hjemmet som viktigste kilde til livsopphold.

Som formue, lån m.v. er også regnet føderåd, leieinntekt, forpaktningssinntekt, annen formuesinntekt og utbetalinger i samband med livsforsikring eller individuell pensjonsforsikring.

"Stipend m.v." omfatter foruten stipend, underhold fra andre enn privatpersoner (f.eks. stønader fra det offentlige, institusjoner eller bedrifter), unntatt pensjon og trygd.

I gruppen "Husarbeid i hjemmet, forsørget" er tatt med alle personer som ikke hadde en av kildene som er spesifisert foran, som den viktigste kilde til livsopphold.

Inntektstaker/Ikke-inntektstaker

Som inntektstakere er regnet personer 16 år og over med inntekt av eget arbeid; pensjon, trygd m.v.; formue, lån m.v. eller stipend m.v. som viktigste kilde til livsopphold. Tilsvarende er som ikke-inntektstakere regnet alle personer under 16 år og personer 16 år og over som under viktigste kilde til livsopphold er gruppert på "Husarbeid i hjemmet, forsørget". Husmødre som ikke var inntektstakere, er skilt ut som egen gruppe. Denne gruppen omfatter gifte kvinner 16 år og over med husarbeid i hjemmet som viktigste kilde til livsopphold.

I tabell 2 er ikke-inntektstakere gruppert etter samme kilde til livsopphold/næring som en inntektstaker i samme familie (definisjon av familieenheten er gitt i avsnitt 3). Denne inntektstakeren er valgt ut etter følgende prioritetsrekkefølge:

1. Mannlig ektefelle/far
2. Kvinnelig ektefelle/mor
3. Eldste sønn, nest eldste sønn osv.
4. Eldste datter, nest eldste datter osv.

Personer som tilhørte familie uten en eneste inntektstaker, er i tabell 2 gruppert under uopp-gitt kilde til livsopphold.

Elever, studenter (tabell 5)

Som elever og studenter er i tabell 5 regnet personer som iløpet av de siste 12 måneder før tellingstidspunktet, gikk på skole eller studerte, uten hensyn til andre aktiviteter som f.eks. yrkesaktivitet.

Arbeidstid

Opgavene over arbeidstid gjelder perioden 1. november 1969 - 31. oktober 1970 og omfatter tid som er gått med til yrkesaktivitet. Tid som er brukt til skolearbeid, studier og husarbeid for egen familie, er således ikke inkludert. Personer som i perioden hadde mindre enn i alt én måneds sykefravær, og ellers - bortsett fra ferie - arbeidet full dag hele perioden, er regnet å ha hatt heldagsarbeid.

Generelt om grupperingen etter næring, yrke og yrkesstatus

Personer 16 år og over med yrkesaktivitet er gruppert på næring etter arten av virksomheten til den bedrift som den enkelte arbeidet i hele tiden eller lengst tid de siste 12 måneder før tellingstidspunktet. Disse personene er videre gruppert på det yrke og den yrkesstatus som de hadde hele tiden eller lengst tid i bedriften i 12-månedersperioden.

Næring

Næringsgrupperingen er foretatt etter 1960-utgaven av Standard for næringsgruppering i offentlig norsk statistikk (Statistisk Sentralbyrås Håndbøker, nr. 9). Denne standarden er i samsvar med International Standard Industrial Classification of All Economic Activities (ISIC), Rev. 1.

Med begrepet "Industri m.v." som er brukt i tabelldelen, er ment næringene bergverksdrift m.v., industri og kraft- og vannforsyning m.v. Videre er som "Samferdsel" regnet næringene sjøtransport og annen samferdsel. Samleggruppen "Tjenesteytende næringer" omfatter finansinstitusjoner, eienomsdrift, offentlig administrasjon og forsvar, offentlig og privat tjenesteyting og personlig tjenesteyting. I tabell 4 er under "Annen tjenesteyting" tatt med næringsgrenene hotell- og restaurantdrift og vask, rensing og andre personlige tjenester.

Yrke

Yrkesgrupperingen er foretatt etter Standard for yrkesgruppering i offentlig norsk statistikk (utgitt av Arbeidsdirektoratet i 1965) som i prinsippet følger 1958-utgaven av International Standard Classification of Occupations (ISCO).

Yrkesstatus

I tellingen er det brukt følgende fire grupperinger etter yrkesstatus:

1. Ansatt
2. Selvstendig uten leid hjelp
3. Selvstendig med leid hjelp
4. Familiemedlem uten fast lønn i familiebedrift

Personer (også medeiere) som arbeide i firmaer organisert som aksjeselskap, andelslag eller annen selskapsform med begrenset ansvar, er alltid regnet som ansatte.

En person er regnet som selvstendig (med eller uten leid hjelp) dersom vedkommende drev firmaet alene for egen regning eller sammen med andre som medeier med ubegrenset ansvar (f.eks. i ansvarlig selskap). I de tilfelle hvor ektefeller arbeide i felles virksomhet (f.eks. gårdsbruk, forretning) som ikke var organisert som aksjeselskap e.l., er den ene ektefellen regnet som selvstendig og den andre som familiemedlem uten fast lønn i familiebedrift. Gruppen "Familiemedlem uten fast lønn i familiebedrift" omfatter ellers personer som arbeide i familievirksomhet uten fast avtalt lønn og som verken var eier eller medeier i virksomheten. Et familiemedlem uten fast lønn kan imidlertid ha vederlag for arbeidet i form av kost og losji, andel av overskott e.l.

I tabell 4 er det gitt oppgaver over tallet på henholdsvis ansatte og selvstendige (med eller uten leid hjelp). Differansen mellom summer av disse tall og totaltall utgjør følgelig tallet på familiemedlemmer uten fast lønn i familiebedrift.

Arbeids-/skole-/studiested

Personer som pr. 1. november 1970 både hadde inntekt av eget arbeid og som gikk på skole eller studerte, er i tabell 6 gruppert som yrkesaktive og etter arbeidssted dersom arbeidstiden de foregående 12 månedene utgjorde minst 1 000 timer. I motsatt fall er de gruppert som skoleelever/studenter og etter skole-/studiested.

Som personer med annet arbeidssted er regnet personer som arbeide i flere kommuner, var til sjøs eller som arbeide i utlandet. Tilsvarende er personer som studerte i utlandet gruppert under annet studiested.

Egen bolig

Ektefeller som var bosatt i samme privatbolig og hvor minst én av ektefellene var boliginnehaver, er begge regnet å ha egen bolig. For øvrig er bare boliginnehaveren eller én av boliginnhaverne gruppert under "Egen bolig". Forpleide i aldershjem, barnehjem og pleiehjem og losjerende i pensjonater og hoteller m.v. er aldri regnet å ha egen bolig.

Definisjon av begrepet "Boliginnehaver" er gitt i kapittel 4 under avsnittet "Eier-/leierforhold".

3. DEFINISJON AV FAMILIE OG HUSHOLDNINGSTYPE

Grupperingene på familie og husholdningstype refererer seg til tellingstidspunktet den 1. november 1970.

Familie

Til én og samme familie er regnet:

1. Ektepar og eventuelle ugifte barn registrert bosatt i samme privatbolig, aldershjem, pleiehjem, pensjonat, hotell e.l.
2. Far/mor med ugifte barn registrert bosatt i samme privatbolig, aldershjem, pleiehjem, pensjonat, hotell e.l.
3. Hver enkelt person som ikke hører inn under noen av de to gruppene som er spesifisert ovenfor (bl.a. personer uten fast bopel). Disse personene danner således hver for seg egen familie (familie med én person).

I familier med ektepar er også tatt med eventuelle ugifte barn av bare den ene ektefellen og ugifte adoptivbarn og stebarn, men ikke fosterbarn.

Av reglene som er nevnt ovenfor, går det fram at personer (f.eks. ektefeller) som ikke var registrert bosatt i samme privatbolig, aldershjem, pleiehjem, pensjonat, hotell e.l., aldri er gruppert under samme familie. Videre går det fram at gifte, separerte, skilte, enker og enkemenn ikke i noe tilfelle er regnet til samme familie som foreldrene. Når f.eks. et ektepar bor sammen med en skilt datter, danner ektefellene egen familie og datteren egen familie. Ellers kan nevnes at ugifte søsken som har felles bolig, men hvor ingen av foreldrene er bosatt, hver for seg er regnet som særskilt familie.

Husholdningstype

Det er skilt mellom tre hovedtyper av husholdning, nemlig privathusholdning, felleleshusholdning og annen husholdning.

Gruppen "Privathusholdning" omfatter personer som var registrert som bosatt i privatbolig. Denne husholdningstypen er videre splittet opp etter tallet på familier i husholdningen. Som husholdningsenhet er her regnet bolighusholdning (som omfatter alle bosatte i samme bolig) og ikke kostholdning som ved tidligere tellinger.

Til felleleshusholdning er regnet forpleide som var registrert bosatt i aldershjem, barnehjem og pleiehjem og losjerende som var registrert bosatt i pensjonat, hotell e.l.

Betjeningspersonale bosatt ved felleleshusholdninger er alltid gruppert under privathusholdning. Det samme gjelder militært personell som var bosatt i militærforlegning.

Annen husholdning omfatter personer uten fast bopel.

4. DEFINISJON AV HUS OG BOLIG OG HUS- OG BOLIGKJENNEMERKER

Hus- og boligopplysningene refererer seg til den 1. november 1970.

Hus

Som eget hus er som hovedregel regnet bygg som fra kjeller til loft er atskilt fra andre bygg. Fra denne regelen er det gjort følgende to unntak:

1. Hver enkelt bolig i vertikalt delte tomannsboliger og i rekke, kjede, atrium og terrasse er alltid regnet som særskilt hus.
2. Selv om det fra kjeller til loft er skillevegg(er) uten gjennomgang, er henholdsvis horisontalt delte tomannsboliger som er bygd sammen i rekke e.l., og hver enkelt blokk regnet til ett og samme hus.

Som nevnt under avsnitt 1, omfatter tellingen alle hus hvor minst én person var registrert som bosatt den 1. november 1970.

Bolig

Til en bolig (leilighet m.v.) er som hovedregel regnet rom som er bygd (eller ombygd) til bruk for én person eller for flere personer med fellesskap i kost og losji, og hvor det er adkomst til rommene (rommet) uten å måtte gå gjennom en annen bolig. Avgrensingen av boligenhetene er ellers foretatt etter følgende spesielle regler:

1. En hybel med egen inngang (utenfra eller fra korridor, oppgang e.l.) og som er bygd i tilknytning til en bolig, er regnet som særskilt bolig bare når hybelboeren (hybelboerne) selv holdt kosten.
2. Hybler uten egen inngang er ikke skilt ut som særskilte boliger.
3. I hybelbygg o.l. er hver enkelt hybel regnet som egen bolig, også i de tilfelle flere hybler har felles gang, hall, bad og/eller kjøkken.
4. I bygg for felleleshusholdning, i hus som er bygd i tilknytning til slike bygg og i militærforlegninger er hybler o.l. for ansatte regnet som særskilte boliger. Likeledes er rom som ble brukt av en ansatt med ektefelle og eventuelle barn, regnet til én og samme bolig.

Med privatbolig er i tellingen ment boliger som ikke er bebodd av forpleide i aldershjem, barnehjem og pleiehjem eller av losjerende i pensjonater, hoteller o.l. Boliger for ansatte (f.eks. sykepleiere) ved felleleshusholdninger er således regnet som privatboliger. Det samme gjelder boliger for befal m.v. i militærforlegninger.

Som nevnt under avsnitt 1, omfatter tellingen alle privatboliger hvor minst én person var registrert bosatt den 1. november 1970. Som betegnelse på disse boligene er i tabelldelen brukt "Bebodde boliger". For de enkelte hus som er med i tellingen, er det imidlertid hentet inn oppgaver over samlet tall på privatboliger (inkl. ubebodde boliger og boliger med bare midlertidig bosatte). Tallene på boliger i alt i tabell 9 gjelder disse boligene.

Rom

Oppgavene over tall på rom refererer seg til boliger som er med i tellingen, og omfatter beboelsesrom på 6 m² eller mer som kan nyttes året rundt. Bortsett fra i tabell 11, er også kjøkken på 6 m² eller mer inkludert. Entré, hall, bad, alkove, hems og rom som bare nyttes i næringsvirksomhet (f.eks. kontor) er ikke med.

Bosatte

Tallene på bosatte omfatter personer registrert som bosatt i privatboliger og således ikke personer som er regnet til felleleshusholdning og personer uten fast bopel.

Hustype

Som våningshus i tilknytning til gårdsdrift er - uansett hustype ellers - regnet hus hvor gårdbrukeren selv, forpakter eller kårfolk var bosatt, men ikke hus for gårdsarbeidere og hus på nedlagte bruk.

Hustypen "Frittliggende enebolig" omfatter hus med én bolig og med minst en halv meters avstand til nærmeste hus (unntatt garasje o.l.).

Til gruppen "Enebolig i rekke, kjede, atrium m.v." er også regnet husenhetene i vertikalt delte tomannsboliger.

Horisontalt delt tomannsbolig er hus med to vanlige leiligheter (som kan ha ulik størrelse) og hvor den ene leiligheten ligger i en etasje over den annen.

Hustypen "Annet småhus" omfatter hus med inntil 2½ etasjer (ekskl. underetasje), unntatt våningshus i tilknytning til gårdsdrift, eneboliger og horisontalt delte tomannsboliger. Hus som har én eller to vanlige leiligheter og hybelleilighet som er skilt ut som egen bolig, er også gruppert under denne hustypen.

Som blokk er regnet hus med 3 etasjer (ekskl. underetasje) eller mer.

Provisorisk boligbygg er hus m.v. som helt eller delvis er tatt i bruk til bolig for 10 år eller mindre (inkl. campingvogner, båter, telt, gammer o.l.).

Gruppen "Forretningsbygg m.v." omfatter hus hvor halvparten eller mindre av golvarealet nyttes til privatboliger, unntatt bygg for felleleshusholdning. Hus med to etasjer og hvor det er forretning i første etasje og bolig i annen etasje, er alltid gruppert under denne hustypen.

Som bygg for felleleshusholdning er regnet hus hvor det for bosatte og/eller midlertidig tilstedeværende er organisert felleleshusholdning. Hus i studentbyer o.l. er imidlertid aldri gruppert her. Av avgrensingsregler som det er gjort rede for under andre avsnitt, går det fram at oppgaver over tall på boliger, rom og bosatte i bygg for felleleshusholdning, bare omfatter privatboliger og rom og bosatte i disse boligene.

Byggeår

Som byggeår er for det enkelte hus regnet det år da minst halvparten av boligene i huset var ferdige til innflytning. Hus som er ombygd, er gruppert etter opprinnelig byggeår.

WC, bad

Boliger med eget wc/eget bad omfatter boliger med wc/bad som bare de bosatte i boligen har rett til å nytte, uten hensyn til om wc/bad ligger i eller utenfor boligen. Som boliger med felles wc/felles bad er regnet boliger som har wc/bad felles med en eller flere andre boliger.

Eier-/leierforhold

Personer med råderett over boligen som de er bosatt i (eier, leier den e.l.), er regnet som boliginnehavere.

Boliginnehavere (f.eks. medlemmer av borettslag) med aksje eller andel som gir boret til boligen, er alltid regnet som leieboere med aksje/andel, også i de tilfelle det er betalt innskott som er høyere enn pålydende verdi av aksjen/andelen.

Leieboere med innskott er boliginnehavere som har betalt innskott (f.eks. obligasjonsinnskott) for å leie boligen, men ikke leieboere som bare har betalt forskott på husleie.

Boliginnehavere som disponerer boligen vederlagsfritt eller som kårbolig, er regnet som leieboere.

En boliginnehaver er regnet å disponere boligen som tjenestebolig når den er stilt til disposisjon i samband med tjenesteforhold på vilkår av at boligen må fraflyttes når tjenesteforholdet opphører, uten hensyn til om det betales husleie eller ikke. Boliger som boliginnehaveren har aksje, andel eller innskott i, er imidlertid aldri regnet som tjenestebolig.

Gjennomsnittstall

Boliger pr. hus er lik tallet på privatboliger i hus som er med i tellingen (inkl. ubebodde boliger og boliger med bare midlertidig tilstedeværende) dividert med tallet på hus som er med i tellingen.

Bebodde boliger pr. hus er lik tallet på privatboliger som er med i tellingen dividert med tallet på hus som er med i tellingen.

Rom pr. bolig er lik tallet på rom (inkl. kjøkken på 6 m² eller mer) i privatboliger som er med i tellingen dividert med tallet på disse boligene.

Bosatte pr. bolig er lik tallet på bosatte i privatboliger dividert med tallet på privatboliger som er med i tellingen.

Bosatte pr. rom er lik tallet på bosatte i privatboliger dividert med tallet på rom (inkl. kjøkken på 6 m² eller mer) i privatboliger som er med i tellingen.

5. INNDELINGEN I TELLINGSKRETSE

For områder som i 1960 tilhørte herredskommune, er kretsinnstillingen foretatt av Byrådet og etter de samme retningslinjer som i 1960-tellingene. Følgende hovedregler er lagt til grunn for innstillingen:

1. En tellingskrets bør være mest mulig ensartet når det gjelder kommunikasjonsforhold, næringsstruktur og befolkningsutvikling.
2. Kretsgrenser må ikke skjære sogne- eller kommunegrenser.
3. En krets skal bestå enten bare av ett tettbygd strøk, del av tettbygd strøk eller av spredtbygd strøk. Som tettbygd strøk regnes områder med minst 200 bosatte på tellings- tidspunktet og hvor avstanden mellom bolighusene som regel ikke overstiger 50 meter. En hussamling som ligger mer enn 50 meter fra en tettbebyggelse, er imidlertid regnet som en del av det tettbygde strøket dersom hussamlingen naturlig hører sammen med tettbebyggelsen. Andre områder er regnet som spredtbygde strøk og er delt videre opp i tellingskretser.

I 1970-tellingene er det for områder som i 1960 tilhørte herredskommune, bare foretatt følgende endringer i kretsinnstillingen som da ble brukt:

1. Når regulering av kommune- eller sognegrenser førte til at en 1960-krets falt inn under mer enn én kommune eller ett sogn i 1970, er kretsen delt videre opp slik at kretsgrenser ikke skjærer kommune- eller sognegrenser.
2. Grensene for tettbygde strøk (og dermed for tettbygde kretser) er justert i samsvar med bosettingen pr. 1. november 1970 etter reglene for avgrensning av disse strøkene.
3. I de tilfelle avgrensningen i 1960-tellingene av spredtbygde kretser ikke var i samsvar med reglene for kretsinnstilling, er grensene justert i 1970-tellingene.

Innstillingen i tellingskretser av områder som i 1960 tilhørte bykommune, er foretatt av folke- registrene i samråd med kommunale myndigheter. I flere tilfelle er kretsinnstillingen for disse områdene ikke den samme som i 1960-tellingene. I begge tellingene er imidlertid grensene fastlagt slik at de ikke skjærer kommune- eller sognegrenser og at en krets består enten bare av tettbygd strøk eller bare av spredtbygd strøk (avgrenset etter reglene som er nevnt ovenfor).

Tettbygde strøk i områder som i 1960 tilhørte herredskommune, er vanligvis ikke delt opp i flere kretser. Byområder er imidlertid alltid regnet til flere kretser.

I vedlegg 1 a er det gitt en kretsfortegnelse, i vedlegg 2 en kartskisse over kretsinnndelingen og i vedlegg 3 oversiktskart over én eller flere tettbygde kretser. En oversikt som viser hvilke tellingskretser som inngår i de enkelte sogn, er gitt i vedlegg 1 b.

TABELLER

TABELL 1. FOLKEMENGDEN VED FOLKETELLINGENE 1801-1970

ÅR	FOLKE- MENGDEN	ÅR	FOLKE- MENGDEN	ÅR	FOLKE- MENGDEN	ÅR	FOLKE- MENGDEN	ÅR	FOLKE- MENGDEN	ÅR	FOLKE- MENGDEN
1801 ..	1 656	1835	1865 ..	3 388	1900 ..	4 655	1930 ..	9 886	1960 ..	17 685
1815 ..	1 806	1845 ..	2 614	1875 ..	3 676	1910 ..	5 811	1946 ..	12 616	1970 ..	31 517
1825 ..	2 167	1855 ..	2 984	1890 ..	3 993	1920 ..	7 856	1950 ..	13 628		

TABELL 2. FOLKEMENGDEN ETTER KJØNN OG INNTEKTSTAKERNES VIKTIGSTE KILDE TIL LIVSOPPHOLD OG NÆRING

VIKTIGSTE KILDE TIL LIVSOPPHOLD OG NÆRING	I ALT	MENN	KVIN- NER	INN- TEKTS- TAKERE	IKKE-INNTEKTSTAKERE					
					I ALT	HUS- MØDRE	ANDRE			
							I ALT	AV DISSE:		16-24 ÅR
								UNDER 16 ÅR		
I ALT	31 517	15 703	15 814	15 005	16 512	4 919	11 593	9 521	1 814	
INNTEKT AV EGET ARBEID I ALT ..	28 109	14 331	13 778	12 460	15 649	4 679	10 970	9 166	1 636	
JORDBRUK OG SKOGBRUK M.V.	802	444	358	382	420	141	279	222	50	
FISKE M.V. OG HVALFANGST	27	15	12	11	16	7	9	9	-	
INDUSTRI M.V.	5 670	3 070	2 600	2 382	3 288	1 097	2 191	1 854	305	
BYGGE- OG ANLEGGSVIRKSOMHET ..	2 178	1 278	900	869	1 309	459	850	713	129	
VAREHANDEL	5 054	2 505	2 549	2 193	2 861	843	2 018	1 731	255	
SAMFERDSEL	3 143	1 707	1 436	1 271	1 872	585	1 287	1 069	202	
TJENESTEYTENDE NÆRINGER	11 210	5 297	5 913	5 335	5 875	1 545	4 330	3 562	695	
UOPPGITT NÆRING	25	15	10	17	8	2	6	6	-	
PENSJON, TRYGD	2 551	959	1 592	2 153	398	160	238	165	55	
FORMUE, LÅN M.V.	363	218	145	292	71	28	43	35	5	
STIPEND M.V.	121	69	52	100	21	7	14	14	-	
JOPPGITT	373	126	247	-	373	45	328	141	118	

TABELL 3. PERSONER 16 ÅR OG OVER ETTER YRKESAKTIVITET, KJØNN OG ALDER

KJØNN OG ALDER	I ALT	UTEN YRKES- AKTI- VITET	MED YRKESAKTIVITET						
			I ALT	ARBEIDSTID I TIMER				UOPP- GITT	
				UNDER 100	100- 499	500- 999	1 000 OG MER		
							I ALT		AV DISSE: HEL DAGS- ARBEID
I ALT	21 956	7 244	14 752	183	1 148	1 104	12 317	10 687	-
16-19	1 937	548	989	54	371	139	425	333	-
20-24	2 538	529	2 009	24	233	214	1 538	1 240	-
25-59	14 416	3 734	10 682	95	491	652	9 444	8 375	-
60-66	1 326	542	784	4	25	56	699	585	-
67-69	434	262	172	-	9	16	147	110	-
70 OG OVER	1 345	1 229	116	6	19	27	64	44	-
MENN I ALT	10 773	1 412	9 361	62	396	327	8 576	7 873	-
16-19	960	462	498	34	198	72	194	149	-
20-24	1 203	136	1 067	8	114	104	841	666	-
25-59	7 215	193	7 022	14	52	103	6 853	6 474	-
60-66	653	102	551	1	9	20	521	458	-
67-69	203	73	130	-	6	7	117	91	-
70 OG OVER	539	446	93	5	17	21	50	35	-
KVINNER I ALT	11 223	5 832	5 391	121	752	777	3 741	2 814	-
16-19 I ALT	977	486	491	20	173	67	231	184	-
AV DISSE: GIFTE	42	16	26	-	4	2	20	15	-
20-24 I ALT	1 335	393	942	16	119	110	697	574	-
AV DISSE: GIFTE	652	275	377	13	56	49	259	207	-
25-59 I ALT	7 201	3 541	3 660	81	439	549	2 591	1 901	-
AV DISSE: GIFTE	6 264	3 370	2 894	76	420	517	1 881	1 302	-
60-66	673	440	233	3	16	36	178	127	-
67-69	231	189	42	-	3	9	30	19	-
70 OG OVER	806	783	23	1	2	6	14	9	-

TABELL 4. PERSONER 16 ÅR OG OVER MED MINST 100 ARBEIDSTIMER ETTER YRKESSTATUS, ARBEIDSTID, KJØNN OG NÆRING/YRKESOMRÅDE

NÆRING/YRKESOMRÅDE	AV DISSE:					ARBEIDSTID I TIMER					
	I ALT	AN-SATTE	SELV-STEN-DIGE	MENN	KVIN-NER	100-999			1 000 OG MER		
						I ALT	MENN	KVIN-NER	I ALT	MENN	KVIN-NER
I ALT	14 573	13 280	1 103	9 299	5 274	2 253	723	1 530	12 320	8 576	3 744
NÆRING											
JORDBRUK	468	210	158	338	130	84	32	52	384	306	78
SKOGBRUK M.V.	14	13	1	14	-	5	5	-	9	9	-
FISKE M.V., HVALFANGST	11	3	8	11	-	1	1	-	10	10	-
BERGVERKSDRIFT M.V.	15	15	-	13	2	3	:	:	12	:	:
INDUSTRI	2 588	2 445	130	2 043	545	303	153	150	2 285	1 890	395
BYGGE- OG ANLEGGSVIRKS.	922	749	166	874	48	71	58	13	851	816	35
KRAFT-, VANNFORS. M.V.	86	86	-	76	10	7	7	-	75	69	10
VAREHANDEL	2 617	2 356	219	1 566	1 051	436	102	334	2 181	1 464	717
FINANSINSTITUSJONER ...	475	473	2	290	185	45	14	31	430	276	154
EIENDOMSDRIFT	18	16	2	12	6	3	-	3	15	12	3
SJØTRANSPORT	407	400	6	357	50	37	30	7	370	327	43
ANNEN SAMFERDSEL	575	877	96	758	217	105	59	46	870	699	171
OFF. ADM. OG FORSVAR ..	1 133	1 133	-	866	267	123	69	54	1 010	797	213
OFF. OG PRIV. TJ.YTING	4 331	4 044	271	1 925	2 406	906	170	736	3 425	1 755	1 670
LØNT HUSARBEID	111	111	-	3	108	35	-	35	76	3	73
ANNEN TJENESTEYTING ...	382	331	43	138	244	86	68	296	120	120	176
UOPPGITT	20	18	1	15	5	3	:	:	17	:	:
YRKESOMRÅDE											
TEKNISK, VITENSKAPELIG, HUMANISTISK OG KUNST- NÆRSKAP ARBEID I ALT ...	3 932	3 676	252	2 281	1 651	626	146	480	3 306	2 135	1 171
TEKNISK ARBEID	1 081	1 019	62	1 027	54	55	42	13	1 026	985	41
MEDISINSK ARBEID ...	207	155	52	154	53	22	8	14	185	146	39
SYKEPLEIE- OG ANNET PLEIEARBEID	1 036	1 034	1	209	827	274	30	244	762	179	583
PEDAGOGISK ARBEID ...	702	688	14	332	370	147	31	116	555	301	254
ADM.- OG FORVALTNINGS- ARB., BEDR.- OG ORGANI- SASJONSLEDELSE I ALT ..	1 281	1 165	114	1 195	86	19	13	6	1 262	1 182	80
OFFENTLIG ADM.- OG FORVALTNINGSARBEID ..	256	256	-	230	26	8	5	3	248	225	23
BEDR. OG ORG.LEDELSE	1 025	909	114	965	60	11	8	3	1 014	957	57
KONTORARBEID	1 948	1 902	9	591	1 357	358	45	313	1 590	546	1 044
HANDELSARBEID I ALT ...	1 603	1 373	199	950	653	288	57	231	1 315	893	422
GROSSISTER OG DETALJISTER	149	-	149	131	18	5	2	3	144	129	15
HANDELSREISENDE- OG AGENTURARBEID	53	57	36	86	7	3	1	2	90	85	5
HANDELSARB. FRA KONT. OG DETALJHANDELSARB.	1 262	1 224	8	647	615	274	50	224	988	597	391
JORDBRUKS-, SKOGBRUKS- OG FISKEARBEID	523	256	168	393	130	95	43	52	428	350	78
GRUVE- OG SPRENGNINGS- ARBEID M.M.	7	6	1	7	-	1	1	-	6	6	-
TRANSPORT- OG KOMMUNI- KASJONSARBEID I ALT ...	1 006	511	93	833	173	144	98	46	862	735	127
VEGTRAFIKKARBEID ...	357	265	91	350	7	59	52	7	298	298	-
POST- OG TELEKOM.ARB.	157	156	-	46	151	38	4	34	159	42	117
INDUSTRI-, BYGGE- OG ANLEGG SARBEID I ALT ...	2 637	2 397	230	2 331	306	324	238	86	2 313	2 093	220
JERN- OG MET.VAREARB.	635	595	40	611	24	51	48	3	584	563	21
ELEKTROARBEID	325	314	9	286	39	27	22	5	298	264	34
TREARBEID	373	282	88	371	2	28	:	:	345	:	:
NÆRINGSMIDDELARBEID .	79	73	5	67	12	11	6	5	68	61	7
KJEMISK PROSESSAR- BEID, TREFØREDELINGS- OG PAPIRARBEID	54	54	-	36	18	9	2	7	45	34	11
LASTE-, LOSSE- OG LAGERARBEID	225	225	-	222	3	56	55	1	169	167	2
SERVICEARBEID I ALT ...	1 277	1 237	36	364	913	358	42	316	919	322	597
SIVILT OVERVÅKNINGS- OG TRYGGINGSARBEID ..	144	144	-	133	11	15	9	6	129	124	5
HOTELL- OG RESTAU- RANTARBEID, HUSARBEID VAKTMESTER- OG	406	358	7	70	336	96	13	83	310	57	253
RENGJØRINGSARBEID ...	453	451	2	78	375	175	8	167	278	70	208
MILITÆRT ARBEID	337	337	-	337	-	38	38	-	299	299	-
UOPPGITT	22	20	1	17	5	2	2	-	20	15	5

1 BARE ET UTVALG AV YRKESOMRÅDER ER SPESIFISERT

TABELL 5. PERSONER 16-69 ÅR ETTER YRKESAKTIVITET, KJØNN OG HØYESTE UTDANNING

KJØNN OG HØYESTE UTDANNING	I ALT	UTEN YRKESAKTIVITET, ARBEIDST. UNDER 100 TIMER ELLER UOPPGITT		MED 100 ARBEIDSTIMER ELLER MER					
		I ALT	AV DISSE: I ALT ELEVER, STU- DENTER	100-499 TIMER		500-999 TIMER		1 000 TIMER OG MER	
				I ALT	AV DISSE: ELEVER, STU- DENTER	I ALT	AV DISSE: ELEVER, STU- DENTER		
I ALT	20 651	6 192	1 412	14 459	1 129	606	1 077	338	12 253
MENN I ALT	10 234	1 023	693	9 211	379	329	306	187	8 526
UNGDOMSSKOLENIVÅ, 7-9 ÅR, I ALT ..	3 566	608	416	2 958	182	157	122	55	2 654
7-ÅRIG FOLKESKOLE	1 542	176	23	1 366	18	6	37	2	1 311
ALLMENT FAGFELT ELLERS	1 085	376	354	713	130	123	49	31	534
ADMINISTRASJON OG ØKONOMI	319	15	10	304	12	9	10	6	282
INDUSTRI, HÅNDVERK OG TEKNIKK ..	421	34	27	387	19	18	16	10	352
SAMFERDSEL	29	-	-	29	1	-	4	2	24
JORDBRUK, SKOGBRUK OG FISKE	91	5	1	86	-	-	5	3	81
TJENESTEYTING OG FORSVAR	30	1	1	29	-	-	1	1	28
GYMNASNIVÅ I, 10 ÅR, I ALT	1 595	113	60	1 482	32	25	29	16	1 421
ALLMENT FAGFELT	842	87	55	755	21	16	19	11	715
ADMINISTRASJON OG ØKONOMI	52	2	2	50	-	-	-	-	50
INDUSTRI, HÅNDVERK OG TEKNIKK ..	245	4	1	241	8	7	3	3	230
SAMFERDSEL	136	8	1	128	-	-	1	1	127
JORDBRUK, SKOGBRUK OG FISKE	150	8	1	142	2	1	3	1	137
TJENESTEYTING OG FORSVAR	159	4	-	155	1	1	2	-	152
GYMNASNIVÅ II,III, 11-12 ÅR, I ALT	2 123	183	147	1 940	107	97	91	68	1 742
ALLMENT FAGFELT	573	154	141	819	100	93	65	56	654
ADMINISTRASJON OG ØKONOMI	140	1	-	139	-	-	1	1	138
INDUSTRI, HÅNDVERK OG TEKNIKK ..	575	12	1	567	6	3	11	9	550
SAMFERDSEL	123	5	2	118	1	1	1	-	116
HELSEVERN	13	-	-	13	-	-	-	-	13
JORDBRUK, SKOGBRUK OG FISKE	42	2	1	40	-	-	1	-	39
TJENESTEYTING OG FORSVAR	162	6	2	156	-	-	10	2	146
UNIVERSITETS- OG HØGSKOLENIVÅ I, 13-14 ÅR, I ALT	1 185	32	20	1 157	31	30	34	26	1 092
UNDERVISNING	79	5	1	74	6	6	4	3	64
ADMINISTRASJON, ØKONOMI, SAMFUNNSVITENSKAP OG JUS	330	11	8	319	3	3	8	6	308
NATURVITENSKAP OG TEKNIKK	633	9	5	624	13	12	13	11	598
UNIVERSITETS-, HØGSKOLENIVÅ II,III OG FORSKERNIVÅ, OVER 14 ÅR, I ALT	1 655	27	17	1 628	24	19	29	21	1 575
UNDERVISNING	96	1	1	95	2	2	3	1	90
ADMINISTRASJON, ØKONOMI, SAMFUNNSVITENSKAP OG JUS	432	7	5	425	7	6	7	6	411
NATURVITENSKAP OG TEKNIKK	677	10	7	667	10	7	5	4	652
JOPPGITT ELLER INGEN UTDANNING ..	166	60	33	46	3	1	1	1	42
KVINNER I ALT	10 417	5 169	719	5 248	750	277	771	151	3 727
UNGDOMSSKOLENIVÅ, 7-9 ÅR, I ALT ..	5 036	2 713	412	2 323	337	143	332	42	1 654
7-ÅRIG FOLKESKOLE	1 563	1 173	19	790	77	4	123	2	550
ALLMENT FAGFELT ELLERS	1 622	914	362	708	173	117	100	21	435
ADMINISTRASJON OG ØKONOMI	793	335	14	458	56	11	60	9	342
INDUSTRI, HÅNDVERK OG TEKNIKK ..	137	71	6	66	8	2	8	2	50
SAMFERDSEL	-	-	-	-	-	-	-	-	-
HELSEVERN	140	29	1	111	8	2	6	2	97
TJENESTEYTING OG FORSVAR	357	179	9	178	14	6	33	6	131
GYMNASNIVÅ I, 10 ÅR, I ALT	2 185	1 049	82	1 136	130	32	152	22	854
ALLMENT FAGFELT	1 837	906	67	931	113	26	126	18	652
ADMINISTRASJON OG ØKONOMI	31	13	-	18	-	-	1	-	17
INDUSTRI, HÅNDVERK OG TEKNIKK ..	42	15	3	27	3	1	8	2	16
SAMFERDSEL	102	38	5	64	8	3	7	-	49
HELSEVERN	102	46	4	56	2	-	9	2	45
TJENESTEYTING OG FORSVAR	26	14	3	12	1	-	-	-	11
GYMNASNIVÅ II,III, 11-12 ÅR, I ALT	1 674	839	133	835	139	62	150	53	546
ALLMENT FAGFELT	958	512	118	446	82	53	84	43	280
ADMINISTRASJON OG ØKONOMI	96	50	1	46	5	2	4	1	37
INDUSTRI, HÅNDVERK OG TEKNIKK ..	71	39	2	32	3	-	4	1	25
SAMFERDSEL	8	2	-	6	-	-	1	-	5
HELSEVERN	353	143	3	210	35	2	36	4	139
TJENESTEYTING OG FORSVAR	81	39	-	42	1	-	8	1	33
UNIVERSITETS- OG HØGSKOLENIVÅ I, 13-14 ÅR, I ALT	1 117	433	56	684	106	30	99	26	475
UNDERVISNING	309	117	9	192	33	10	31	7	128
ADMINISTRASJON, ØKONOMI, SAMFUNNSVITENSKAP OG JUS	374	166	18	208	26	9	34	15	148
NATURVITENSKAP OG TEKNIKK	45	21	3	24	5	2	1	-	18
UNIVERSITETS-, HØGSKOLENIVÅ II,III OG FORSKERNIVÅ, OVER 14 ÅR, I ALT	310	70	15	240	34	8	32	8	174
UNDERVISNING	70	14	2	56	8	3	7	1	41
ADMINISTRASJON, ØKONOMI, SAMFUNNSVITENSKAP OG JUS	44	13	3	31	7	3	2	2	22
NATURVITENSKAP OG TEKNIKK	39	7	1	32	4	1	4	1	24
JOPPGITT ELLER INGEN UTDANNING ..	95	65	21	30	4	2	6	-	20

1 BARE ET UTVALG AV FAGOMRÅDER ER SPESIFISERT UNDER DE ENKELTE UTDANNINGSNIVÅER

TABELL 6. YRKESAKTIVE, SKOLEELEVER OG STUDENTER 16 ÅR OG OVER ETTER KJØNN OG ARBEIDS-/SKOLE-/STUDIESTED PR. 1. NOVEMBER 1970

ARBEIDS-/SKOLE-/STUDIESTED	I ALT	1			2		
		YRKESAKTIVE			SKOLEELEVER OG STUDENTER		
		I ALT	MENN	KVINNER	I ALT	MENN	KVINNER
I ALT	15 564	13 450	8 611	4 839	2 114	1 140	974
I KOMMUNEN	6 447	5 603	2 728	2 875	844	415	429
OSLO	6 164	5 454	4 114	1 340	710	441	269
BÆRUM	1 735	1 453	992	461	282	125	157
RØYKEN	130	130	93	37	-	-	-
DRAMMEN	86	75	58	17	11	5	6
LIER	47	45	38	7	2	2	-
TRONDHEIM	46	-	-	-	46	37	9
ANDRE KOMMUNER I FYLKET	58	35	31	4	23	8	15
ANDRE KOMMUNER UTEFOR FYLKET ...	165	73	56	17	92	49	43
ANNET STED	686	582	501	81	104	58	46

1 EKSKL. PERSONER SOM AVTJENTE VERNEPLIKTSTJENESTE OG YRKESAKTIVE SOM IKKE HAR OPPGITT ARBEIDSSTED

2 EKSKL. SKOLEELEVER OG STUDENTER SOM IKKE HAR OPPGITT SKOLE-/STUDIESTED

TABELL 7. FAMILIER OG PERSONER ETTER FAMILIETYPPE OG HUSHOLDNINGSTYPE

HUSHOLDNINGSTYPE	I ALT		FAMILIER MED TO ELLER FLERE PERSONER							
	FAMI- LIER	PER- SONER	FAMI- LIER MED EN PER- SON	I ALT		EKTE- PAR UTEN UGIFTE EARN	EKTEPAR MED UGIFTE BARN		MOR ELLER FAR MED UGIFTE BARN	
				FAMI- LIER	PER- SONER		FAMI- LIER	PER- SONER	FAMI- LIER	PER- SONER
I ALT	11 282	31 517	3 113	8 169	28 404	1 866	5 779	23 346	524	1 326
PRIVATHUSHOLDNING I ALT ..	11 103	31 333	2 938	8 165	28 395	1 864	5 778	23 343	523	1 324
MED EN FAMILIE	9 257	27 956	1 815	7 442	26 141	1 669	5 377	21 790	396	1 013
MED TO FAMILIER	1 544	2 958	880	664	2 078	174	372	1 443	118	287
MED FLERE FAMILIER	302	419	243	59	176	21	29	110	9	24
FELLESHUSHOLDNING	116	121	112	4	9	2	1	3	1	2
ANNEN HUSHOLDNING	63	63	63	-	-	-	-	-	-	-

TABELL 8. PERSONER 16 ÅR OG OVER MED EGEN BOLIG ETTER ALDER, EKTESKAPELIG STATUS OG KJØNN

EKTESKAPELIG STATUS OG KJØNN	I ALT	ALDER									
		16-19	20-24	25-29	30-39	40-49	50-59	60-69	70-79	80 OG OVER	
PERSONER 16 ÅR OG OVER I ALT ...	21 996	1 937	2 538	2 495	4 381	4 503	3 037	1 760	979	366	
AV DISSE: MED EGEN BOLIG	17 675	171	1 232	2 084	4 159	4 364	2 927	1 656	847	235	
MENN I ALT	10 773	960	1 203	1 220	2 110	2 337	1 548	856	411	128	
AV DISSE: MED EGEN BOLIG	8 399	38	426	936	1 954	2 257	1 484	816	383	105	
KVINNER I ALT	11 223	977	1 335	1 275	2 271	2 166	1 489	904	568	238	
AV DISSE: MED EGEN BOLIG	9 276	133	806	1 148	2 205	2 107	1 443	840	464	130	
UGIFTE I ALT	4 960	1 888	1 490	513	269	226	221	186	111	56	
AV DISSE: MED EGEN BOLIG	1 282	129	300	197	140	145	162	123	63	23	
MENN I ALT	2 586	953	826	325	173	115	83	71	30	10	
AV DISSE: MED EGEN BOLIG	491	31	101	99	77	65	50	45	17	6	
KVINNER I ALT	2 374	935	664	188	96	111	138	115	81	46	
AV DISSE: MED EGEN BOLIG	791	98	199	98	63	80	112	78	46	17	
GIFTE OG SEPARERTE I ALT	15 661	49	1 040	1 936	4 017	4 133	2 595	1 297	500	94	
AV DISSE: MED EGEN BOLIG	15 321	42	929	1 859	3 950	4 099	2 569	1 288	498	87	
MENN I ALT	7 815	7	375	874	1 892	2 188	1 398	721	297	63	
AV DISSE: MED EGEN BOLIG	7 637	7	325	829	1 853	2 169	1 381	717	296	60	
KVINNER I ALT	7 846	42	665	1 062	2 125	1 945	1 197	576	203	31	
AV DISSE: MED EGEN BOLIG	7 684	35	604	1 030	2 097	1 930	1 188	571	202	27	
FØR GIFTE I ALT	1 375	-	8	46	95	144	221	277	368	216	
AV DISSE: MED EGEN BOLIG	1 072	-	3	28	69	120	196	245	286	125	
MENN I ALT	372	-	2	21	45	34	67	64	84	55	
AV DISSE: MED EGEN BOLIG	271	-	-	8	24	23	53	54	70	39	
KVINNER I ALT	1 003	-	6	25	50	110	154	213	284	161	
AV DISSE: MED EGEN BOLIG	801	-	3	20	45	97	143	191	216	86	

TABELL 9. HUS, BOLIGER, ROM OG BOSATTE ETTER HUSTYPE

I ALT	PERMANENT BCLIGBYGG								BLOKK	PRO- VI- SOR- BO- LIG- BYGG	FOR- RET- BYGG M.V.	BYGG FOR- FEL- LES- HUS- HOLD- NING	UOPP- GITT HUS- TYPE
	VÅ- NING- HUS I TILKN. GÅRDS- DRIFT	FRITT- LIGG- ENDE- BOLIG	ENE- BOLIG I REKKE, KJEDE, ATRIUM M.V.	ANNEN ENE- BOLIG	HCR- SCN- TALT DELT TO- MANN- BOLIG	ANNET SMÅHUS							
HUS	6 951	6 816	299	3 451	1 751	23	682	569	41	25	88	22	-
BOLIGER I ALT ...	10 624	10 264	455	3 451	1 751	23	1 364	1 667	1 553	25	190	145	-
AV DISSE: BEBODDE	10 123	9 823	420	3 451	1 751	23	1 310	1 467	1 401	24	164	112	-
ROM	45 836	45 120	1 932	19 546	9 089	86	5 290	4 564	4 613	40	530	146	-
BOSATTE	31 333	30 781	1 186	12 420	6 603	72	3 554	3 405	3 541	49	362	141	-
BOLIGER PR. HUS .	1,5	1,5	1,5	1,0	1,0	1,0	2,0	2,9	37,9	1,0	2,2	6,6	-
ROM PR. BOLIG ...	4,5	4,6	4,6	5,7	5,2	3,7	4,0	3,1	3,3	1,7	3,2	1,3	-
BOSATTE PR. BOLIG	3,1	3,1	2,8	3,6	3,8	3,1	2,7	2,3	2,5	2,0	2,2	1,3	-
BOSATTE PR. ROM .	0,7	0,7	0,6	0,6	0,7	0,8	0,7	0,7	0,8	1,2	0,7	1,0	-

TABELL 10. BEBODDE BOLIGER ETTER HUSTYPE OG BYGGÅR, CG HUS, ROM OG BOSATTE ETTER HUSETS BYGGÅR

HUSETS BYGGÅR	HUS	BEBODDE BOLIGER						ROM	BOSATTE	BE- BOD- DE BO- ER PR. HUS	BOSATTE		
		I PERMANENTE BOLIGBYGG									PR.	ROM	
I ALT	I ALT	I VÅNING- HUS I TILKN. TIL GÅRDSDRIFT OG I FRITTL. ENEBOLIGER		I ANDRE ENE- CG TO- MANN- BOLIGER CG SMÅHUS		I BLCKK- ER BYGG	I ANDRE BYGG	ROM	BOSATTE	LIG- BO- LIG	PR. BO- LIG	PR. ROM	
		I ALT	6 951	10 123	9 823								3 871
1900 OG FØR	520	763	708	414	294	-	55	3 203	2 082	1,5	4,2	2,7	0,7
1901-1910	187	269	243	140	90	13	26	1 093	714	1,4	4,1	2,7	0,7
1911-1920	267	382	370	190	177	3	12	1 569	1 005	1,4	4,1	2,6	0,6
1921-1930	411	560	530	264	257	9	30	2 313	1 403	1,4	4,1	2,5	0,6
1931-1940	492	668	628	325	294	9	40	2 974	1 803	1,4	4,5	2,7	0,6
1941-1945	72	88	84	57	27	-	4	369	255	1,2	4,2	2,9	0,7
1946-1950	300	404	394	195	199	-	10	1 848	1 201	1,3	4,6	3,0	0,6
1951-1960	1 473	1 585	1 950	658	1 233	59	35	8 807	6 203	1,3	4,4	3,1	0,7
1961-1970	3 213	4 581	4 893	1 622	1 963	1 308	88	23 568	16 600	1,6	4,7	3,3	0,7
UOPPGITT	16	23	23	6	17	-	-	92	67	1,4	4,0	2,9	0,7

TABELL 11. BEBODDE BOLIGER ETTER HUSTYPE OG TALLET PÅ ROM, CG BOSATTE ETTER TALLET PÅ ROM I BOLIGEN

TALLET PÅ ROM, EKSKL. KJØKKEN	BEBODDE BOLIGER						I ANDRE BYGG	I ANDRE BYGG	PR. ROM
	I PERMANENTE BCLIGBYGG								
I ALT	I ALT	I VÅNINGSHUS I TILKN. TIL GÅRDSDRIFT OG I FRITTL. ENEBOLIGER		I ANDRE ENE- CG TO- MANN- BOLIGER CG SMÅHUS		I BLOKKER	I ANDRE BYGG	I ALT	PR. ROM
		I ALT	10 123	9 823	3 871				
0 ROM ELLER UOPPGITT ..	1	1	-	1	-	-	2	..	
1 ROM I ALT	1 238	1 066	89	601	376	172	1 675	1,1	
MED KJØKKEN I ALT ...	752	658	78	340	280	54	1 134	1,0	
UNDER 6 KVM.	418	391	23	129	239	27	587	1,4	
6 KVM. OG MER	334	307	55	211	41	27	547	0,8	
UTEN KJØKKEN	486	368	11	261	96	118	541	1,1	
2 ROM I ALT	1 360	1 317	284	780	253	43	2 968	0,8	
MED KJØKKEN	1 331	1 293	283	759	251	38	2 923	0,8	
UTEN KJØKKEN	29	24	1	21	2	5	45	0,8	
3 ROM	1 831	1 790	528	926	336	41	5 045	0,7	
4 ROM	2 893	2 865	987	1 452	426	28	10 158	0,7	
5 ROM	1 488	1 479	965	506	8	9	5 847	0,7	
6 ROM	810	808	609	197	2	2	3 406	0,6	
7 ROM	320	317	254	63	-	3	1 449	0,6	
8 ROM OG MER	182	180	155	25	-	2	783	0,5	

TABELL 12. BEBODDE BOLIGER, ROM OG BOSATTE ETTER BOLIGTETTHET

	I ALT	BOSATTE PR. ROM, INKL. KJØKKEN PÅ 6 KVM. OG MER									0 ROM ELLER UOPP- GITT
		UNDER 0,25	0,25- 0,49	0,50- 0,74	0,75- 0,99	1,00- 1,24	1,25- 1,49	1,50- 1,74	1,75- 1,99	2,00 OG MER	
BEBODDE BOLIGER	10 123	211	1 560	3 585	1 925	2 183	285	155	6	212	1
ROM	45 836	1 265	7 581	18 158	9 929	6 729	1 041	422	25	286	..
BOSATTE	31 333	230	2 842	10 757	7 948	6 854	1 354	649	44	653	2
ROM PR. BOLIG	4,5	6,0	5,1	5,1	5,2	3,1	3,7	2,7	4,2	1,3	..
BOSATTE PR. BOLIG	3,1	1,1	1,8	3,0	4,1	3,1	4,8	4,2	7,3	3,1	2,0

TABELL 13. BEBODDE BOLIGER, ROM OG BOSATTE ETTER BOLIGENS UTSTYR

	I ALT	INNLAGT VANN I HUSET										IKKE INN- LAGT VANN I HUSET	UOPP- GITT
		I ALT	EGET WC		FELLES WC		EGET ELLER FELLES WC OG UTEN BAD		UTEN WC		UTEN BAD		
			EGET BAD	FELLES BAD	EGET BAD	FELLES BAD	EGET ELLER FELLES BAD	UTEN FELLES BAD					
BEBODDE BOLIGER	10 123	9 579	7 774	210	68	410	250	394	873	144	-		
ROM	45 836	45 412	38 624	501	189	615	683	1 638	3 162	424	-		
BOSATTE	31 333	31 023	26 174	375	129	560	496	1 073	2 216	310	-		
ROM PR. BOLIG	4,5	4,6	5,0	2,4	2,8	1,5	2,7	4,2	3,6	2,9	-		
BOSATTE PR. BOLIG	3,1	3,1	3,4	1,8	1,9	1,4	2,0	2,7	2,5	2,2	-		
BOSATTE PR. ROM	0,7	0,7	0,7	0,7	0,7	0,9	0,7	0,7	0,7	0,7	-		

TABELL 14. BEBODDE BOLIGER, ROM OG BOSATTE ETTER EIER-/LEIERFORHØLDET TIL BOLIGEN

	I ALT	BOLIGINNEHAVEREN DISPONERER BOLIGEN SUM										TJEN- ESTE- ELLER FOR- PAK- TER- BOLIG	UOPP- GITT
		EIER	LEIEBØER								INN- SKOTT		
			MED AKSJE/ANDEL				UTEN AKSJE/ANDEL						
			I ALT	MED INN- SKOTT	UTEN INN- SKOTT	I ALT	MED INN- SKOTT	UTEN INN- SKOTT					
BEBODDE BOLIGER ...	10 123	5 278	3 803	1 259	1 237	22	2 544	363	2 181	1 042	-		
ROM	45 836	25 270	13 667	5 310	5 208	102	8 377	1 294	7 083	2 879	-		
BOSATTE	31 333	18 698	10 276	4 035	3 958	77	6 241	939	5 302	2 359	-		
ROM PR. BOLIG	4,5	5,5	3,6	4,2	4,2	4,6	3,3	3,6	3,2	2,8	-		
BOSATTE PR. BOLIG	3,1	3,5	2,7	3,2	3,2	3,5	2,5	2,6	2,4	2,3	-		
BOSATTE PR. ROM	0,7	0,6	0,8	0,8	0,8	0,8	0,7	0,7	0,7	0,8	-		

TABELL 15. FOLKEMENGDEN ETTER ALDER, KJØNN OG TELLINGSKRETS

TELLINGSKRETS OG KJØNN	I ALT	ALDER									
		UNDER 7	7-15	16-19	20-24	25-29	30-39	40-49	50-59	60-69	70 OG OVER
		KOMMUNEN I ALT	21 517	4 278	5 243	1 937	2 538	2 495	4 381	4 503	3 037
MENN I ALT	15 703	2 265	2 665	960	1 203	1 220	2 110	2 337	1 548	856	535
UGIFTE	7 516	2 265	2 665	953	826	325	173	115	83	71	40
GIFTE OG SEPARERTE	7 815	-	-	7	375	874	1 892	2 188	1 398	721	360
FØR GIFTE	372	-	-	-	2	21	45	34	67	64	135
KVINNER I ALT	15 814	2 013	2 578	977	1 335	1 275	2 271	2 166	1 489	904	806
UGIFTE	6 965	2 013	2 578	935	664	188	96	111	138	115	127
GIFTE OG SEPARERTE	7 846	-	-	42	665	1 062	2 125	1 945	1 197	576	234
FØR GIFTE	1 003	-	-	-	6	25	50	110	154	213	445
TETTBYGDE KRETSE I ALT ...	25 855	4 091	5 007	1 841	2 400	2 360	4 200	4 283	2 858	1 613	1 202
MENN	14 881	2 181	2 544	909	1 137	1 151	2 013	2 227	1 460	781	478
KVINNER	14 974	1 910	2 463	932	1 263	1 209	2 187	2 056	1 398	832	724
01 SLEPENDE	667	93	100	42	56	47	107	91	76	37	18
MENN	343	42	56	25	30	24	56	47	36	23	4
KVINNER	324	51	44	17	26	23	51	44	40	14	14
02 NORDRE NESØYA	820	131	194	36	33	42	168	134	49	24	5
MENN	413	64	98	22	16	19	68	80	29	13	4
KVINNER	407	67	96	14	17	23	100	54	20	11	5
03 SØNDRE NESØYA	966	137	146	52	87	101	137	141	101	42	22
MENN	504	76	68	32	46	53	65	73	54	29	8
KVINNER	462	61	78	20	41	48	72	68	47	13	14
05 BILLINGSTAD	1 381	165	287	105	102	62	190	240	137	49	40
MENN	689	88	155	52	44	31	78	125	77	25	14
KVINNER	692	81	132	53	58	31	112	115	60	24	26
06 NES	1 293	132	209	104	98	61	167	186	139	95	102
MENN	636	75	108	48	50	34	74	97	73	41	32
KVINNER	657	53	101	56	48	27	93	89	66	54	70
09 HOLMEN	1 162	126	178	58	115	95	125	176	121	83	85
MENN	570	72	77	28	54	49	62	88	60	44	36
KVINNER	592	54	101	30	61	46	63	88	61	39	49
10 REISTAD/NEDRE VAKÅS ..	1 325	141	289	98	81	67	181	243	114	80	31
MENN	665	72	139	49	42	37	73	137	59	44	13
KVINNER	660	65	150	49	39	30	108	106	55	36	18
11 HVALSTAD STASJON	655	70	107	53	63	36	66	123	76	40	25
MENN	326	37	50	21	28	22	31	67	40	22	8
KVINNER	333	33	57	32	35	14	35	56	36	18	17
12 HVALSTAD/ØVRE VAKÅS..	1 076	120	241	82	75	46	137	192	114	35	34
MENN	541	64	121	50	36	24	59	95	63	13	16
KVINNER	535	56	120	32	39	22	78	97	51	22	18
15 ASKER/ØVRE HØN	1 804	195	221	134	149	157	187	243	240	143	135
MENN	894	117	111	60	73	75	103	115	125	63	52
KVINNER	910	78	110	74	76	82	84	128	115	80	83
16 NEDRE HØN/UNDELSTAD ..	2 010	250	497	150	91	85	305	406	145	50	31
MENN	1 050	133	267	77	53	41	126	225	84	30	14
KVINNER	960	117	230	73	38	44	179	181	61	20	17
17 FUSDAL	476	44	57	20	52	24	45	59	61	65	45
MENN	230	23	31	8	27	12	21	28	29	25	22
KVINNER	246	21	26	12	25	12	24	31	32	36	27
18 ASKER/BORGEN	1 509	221	167	69	148	256	187	167	127	83	84
MENN	744	117	71	36	63	134	103	89	60	36	35
KVINNER	765	104	96	33	85	122	84	78	67	47	45
19 DÆLI/ÅNNERUD	1 257	153	183	65	88	93	186	166	128	110	85
MENN	656	85	108	35	45	53	88	87	65	55	35
KVINNER	601	68	75	30	43	40	98	79	63	55	50
21 DRENGSRUD/VARDÅSEN ...	2 273	525	277	82	263	394	331	161	143	72	25
MENN	1 112	274	131	40	105	193	189	76	60	34	10
KVINNER	1 161	251	146	42	158	201	142	85	83	38	15
22 BLEIKER/LEANGEN	2 878	520	591	162	153	195	544	438	161	64	50
MENN	1 436	262	309	75	72	79	266	228	97	29	15
KVINNER	1 442	258	282	87	81	116	278	210	64	35	31
23 BONDIBROEN	191	21	21	6	25	16	13	22	39	18	10
MENN	96	12	11	2	14	8	9	11	19	7	3
KVINNER	95	9	10	4	11	8	4	11	20	11	7
24 VETTRE/KONGLUNGEN ...	785	131	108	26	58	68	136	86	77	61	34
MENN	397	75	55	13	26	30	72	52	36	25	13
KVINNER	388	56	53	13	32	38	64	34	41	36	21

TABELL 15, FORTS., FOLKEMENGDEN ETTER ALDER, KJØNN OG TELLINGSKRETS

TELLINGSKRETS OG KJØNN	I ALT	ALDER									
		UNDER 7	7-15	16-19	20-24	25-29	30-39	40-49	50-59	60-69	70 OG OVER
25 BLAKSTAD SYKEHUS	46	7	7	6	2	2	4	4	9	4	1
MENN	23	4	4	4	1	-	3	1	4	2	-
KVINNER	23	3	3	2	1	2	1	3	5	2	1
26 BLAKSTAD BYGG	613	94	80	37	56	42	95	72	72	53	12
MENN	301	49	39	13	34	17	51	34	36	25	3
KVINNER	312	45	41	24	22	25	44	38	36	28	9
27 GULLHELLA I	294	25	56	27	29	11	33	56	33	16	8
MENN	151	17	30	15	15	5	14	28	16	10	1
KVINNER	143	8	26	12	14	6	19	28	17	6	7
28 BLAKSTAD/ØSTENSTAD ...	1 006	153	208	53	72	54	185	163	43	19	56
MENN	504	80	115	25	31	26	84	88	21	11	23
KVINNER	502	73	93	28	41	28	101	75	22	8	33
29 ENGELSRUD	520	44	69	37	49	29	48	79	68	50	47
MENN	254	25	30	20	26	14	24	37	33	23	22
KVINNER	266	19	39	17	23	15	24	42	35	27	25
30 DIKEMARK	997	154	89	79	151	136	152	93	99	31	13
MENN	416	89	47	22	48	50	73	34	35	11	7
KVINNER	581	65	42	57	103	86	79	59	64	20	6
32 HEGGEDAL	1 825	195	291	118	150	117	218	260	239	148	85
MENN	930	107	147	59	84	61	100	138	123	76	35
KVINNER	895	92	144	59	66	56	118	122	116	72	50
33 GULLHELLA II	365	26	90	33	24	4	44	72	32	24	16
MENN	177	10	44	17	14	2	18	35	19	10	6
KVINNER	188	16	46	16	10	2	26	37	13	14	6
36 VOLLEN	753	83	104	50	73	51	95	96	108	66	67
MENN	396	45	51	30	38	25	45	55	53	25	29
KVINNER	397	38	53	20	35	26	50	41	55	41	38
37 BJØRKÅS	864	127	140	57	57	69	114	114	107	51	28
MENN	427	63	71	31	22	33	58	57	54	26	12
KVINNER	437	64	69	26	35	36	56	57	53	25	16
SPREDTBYGDE KRETSE I ALT .	1 599	182	227	93	136	129	167	209	176	141	139
MENN	785	83	118	49	65	66	87	103	86	71	57
KVINNER	814	99	109	44	71	63	80	106	90	70	82
04 BRØNNØYA	75	8	4	6	7	10	6	2	5	6	21
MENN	27	6	1	1	2	5	5	1	2	3	1
KVINNER	48	2	3	5	5	5	1	1	3	3	20
07 GROSØT	52	7	14	3	-	3	7	5	6	4	3
MENN	31	5	8	2	-	1	4	2	4	3	2
KVINNER	21	2	6	1	-	2	3	3	2	1	1
08 BERGER	178	25	27	16	11	17	17	22	18	12	13
MENN	89	10	16	10	4	9	8	11	8	8	5
KVINNER	89	15	11	6	7	8	9	11	10	4	8
13 SKAUGUM/RUSTAN	312	32	43	24	27	25	41	49	28	26	17
MENN	165	17	22	13	13	13	24	26	15	13	5
KVINNER	147	15	21	11	14	12	17	23	13	13	8
14 HANEVOLD	129	22	17	7	7	13	16	16	15	8	8
MENN	63	9	8	3	3	5	8	11	9	2	5
KVINNER	66	13	9	4	4	8	8	5	6	6	3
20 HØGSTAD	250	30	35	14	24	23	18	37	29	23	17
MENN	120	11	19	6	11	13	8	18	14	11	5
KVINNER	130	19	16	8	13	10	10	19	15	12	8
31 ASKERBØRSKOGEN	140	17	15	5	12	9	14	22	17	10	19
MENN	76	9	7	3	9	4	9	10	9	5	11
KVINNER	64	8	8	2	3	5	5	12	8	5	8
34 GUI/RUSTAD	145	14	20	4	20	6	13	24	16	14	14
MENN	73	5	7	2	13	4	5	14	8	8	7
KVINNER	72	9	13	2	7	2	8	10	8	6	7
35 HESLEBERG	172	19	35	7	9	13	21	18	19	15	16
MENN	93	9	22	4	6	9	10	8	9	9	7
KVINNER	79	10	13	3	3	4	11	10	10	6	9

TABELL 15, FORTS., FOLKEMENGDEN ETTER ALDER, KJØNN OG TELLINGSKRETS

TELLINGSKRETS OG KJØNN	I ALT	ALDER									
		UNDER	7-15	16-19	20-24	25-29	30-39	40-49	50-59	60-69	70 OG
		7									OVER
38 DRENGSRUD/VARDÅSEN ...	111	3	12	5	14	6	9	13	20	18	11
MENN	30	-	6	4	1	1	3	2	6	6	1
KVINNER	81	3	6	1	13	5	6	11	14	12	10
39 VETTRE/KONGLUNGEN ...	9	2	1	1	1	2	2	-	-	-	-
MENN	5	2	-	-	1	1	1	-	-	-	-
KVINNER	4	-	1	1	-	1	1	-	-	-	-
40 BJØRKÅS	26	3	4	1	4	2	3	1	3	5	-
MENN	13	-	2	1	2	1	2	-	2	3	-
KVINNER	13	3	2	-	2	1	1	1	1	2	-
UTEN FAST BOPEL I ALT	63	5	9	3	2	6	14	11	3	6	4
MENN	37	1	3	2	1	3	10	7	2	4	4
KVINNER	26	4	6	1	1	3	4	4	1	2	-

TABELL 16. PERSONER 16 ÅR OG OVER ETTER VIKTIGSTE KILDE TIL LIVSOPPHELD, NÆRING, KJØNN OG TELLINGSKRETS

TELLINGSKRETS OG KJØNN	I ALT	VIKTIGSTE KILDE TIL LIVSOPPHELD									
		INNTEKT AV ECET ARBEID									
		NÆRING									
		I ALT	JORD- SKOG- BRUK, FISKE M.V., HVAL- FANGST	INDU- STRI M.V., BYGGE- OG ANL. VIRK- SOMHET	VARE- HANDEL	SAM- FERD- SEL	TJEN- ESTE- YTENDE NÆR- INGEK	UOPP- GITT	PEN- SJON, TRYGD	FOR- MUE, LÅN, STI- PEND M.V.	HUSAR- BEID I HJEM- MET, FORSØR- GET
KOMMUNEN I ALT	21 556	12 460	393	3 251	2 193	1 271	5 335	17	2 153	392	6 951
MENN	10 773	8 654	322	2 808	1 468	1 053	2 990	13	838	257	1 024
KVINNER	11 223	3 806	71	443	725	218	2 345	4	1 315	135	5 967
TETTBYGDE KRETSE I ALT ...	20 757	11 746	276	3 106	2 121	1 226	5 057	10	1 941	374	6 646
MENN	10 156	8 183	223	2 678	1 418	1 013	2 844	7	756	245	972
KVINNER	10 601	3 613	53	428	703	213	2 213	3	1 185	129	5 674
01 SLEPENDEN	474	289	3	62	71	37	115	1	28	7	150
MENN	245	208	1	55	48	29	74	1	8	5	24
KVINNER	229	81	2	7	23	8	41	-	20	2	126
02 NORDRE NESØYA	455	251	-	64	88	27	111	1	15	8	177
MENN	251	215	-	56	65	24	69	1	7	6	23
KVINNER	244	76	-	8	23	3	42	-	12	2	154
03 SØNDRE NESØYA	683	404	2	109	88	41	164	-	44	19	216
MENN	360	294	1	96	62	28	107	-	18	12	36
KVINNER	323	110	1	13	26	13	57	-	26	7	180
05 BILLINGSTAD	525	457	2	106	108	51	230	-	58	16	354
MENN	446	353	2	91	71	38	151	-	22	11	60
KVINNER	479	144	-	15	37	13	79	-	36	5	294
06 NES	952	465	11	108	97	49	200	-	134	29	324
MENN	449	332	11	88	73	37	123	-	43	20	54
KVINNER	503	133	-	20	24	12	77	-	91	9	270
09 HOLMEN	858	466	32	124	89	51	169	1	113	13	266
MENN	421	337	22	105	62	43	104	1	43	6	35
KVINNER	437	129	10	19	27	8	65	-	70	7	231
10 REISTAD/ NEDRE VAKÅS .	855	512	20	111	105	93	183	-	62	16	305
MENN	454	369	17	93	70	82	107	-	28	9	48
KVINNER	441	143	3	18	35	11	76	-	34	7	257
11 HVALSTAD STASJON	482	262	5	64	59	34	100	-	34	16	170
MENN	239	192	4	59	39	29	61	-	17	8	22
KVINNER	243	70	1	5	20	5	39	-	17	8	148

TABELL 16, FORTS., PERSONER 16 ÅR OG OVER ETTER VIKTIGSTE KILDE TIL LIVSOPPHOLD, NÆRING, KJØNN OG TELLINGSKRETS


TELLINGSKRETS OG KJØNN	VIKTIGSTE KILDE TIL LIVSOPPHOLD										
	INNTEKT AV EGET ARBEID										
	I ALT	NÆRING							PEN- SJON, TRYGD	FOR- MUE, LÅN, STI- PEND M.V.	HUSAR- BEID I HJEM- MET, FOR SØR- GET
		I ALT	JORD- SKOG- BRUK, FISKE M.V., HVAL- FANGST	INDU- STRI M.V., BYGGE- OG ANL. VIRK- SOPHET	VARE- HANDEL	SAM- FERD- SEL	TJEN- ESTE- YTENDE NÆR- INGER	UOPP- GITT			
12 HVALSTAD/ ØVRE VAKÅS..	715	369	1	70	46	57	195	-	53	19	274
MENN	356	264	1	60	28	48	127	-	23	11	58
KVINNER	359	105	-	10	18	9	68	-	30	8	216
15 ASKER/ ØVRE HØN	1 388	734	19	183	137	74	316	5	193	27	434
MENN	666	510	13	164	90	55	186	2	74	15	67
KVINNER	722	224	6	19	47	19	130	3	119	12	367
16 NEDRE HØN/UNDELSTAD ..	1 263	668	2	151	136	64	315	-	47	21	527
MENN	650	526	2	134	110	55	225	-	23	18	83
KVINNER	613	142	-	17	26	9	90	-	24	3	444
17 FUSDAL	375	188	2	49	36	27	74	-	67	4	116
MENN	176	134	2	42	17	24	49	-	28	2	12
KVINNER	199	54	-	7	19	3	25	-	39	2	104
18 ASKER/BØRGEN	1 121	708	9	188	137	92	282	-	113	25	275
MENN	556	460	7	153	89	67	144	-	46	14	36
KVINNER	565	248	2	35	48	25	138	-	67	11	239
19 DÆLI/ÅNNERUD	921	508	2	129	80	47	250	-	131	13	269
MENN	463	353	2	113	49	40	149	-	61	11	38
KVINNER	458	155	-	16	31	7	101	-	70	2	231
21 DRENGSRUD/VARDÅSEN ...	1 471	929	3	303	169	102	352	-	86	23	433
MENN	707	622	2	255	101	85	179	-	26	19	40
KVINNER	764	307	1	48	68	17	173	-	60	4	393
22 BLEIKER/LEANGEN	1 767	580	9	234	200	99	437	1	88	26	673
MENN	865	733	7	204	156	86	279	1	34	14	84
KVINNER	902	247	2	30	44	13	158	-	54	12	589
23 BONDIBRØEN	149	58	3	61	13	3	18	-	18	1	32
MENN	73	67	2	46	6	2	11	-	4	1	1
KVINNER	76	31	1	15	7	1	7	-	14	-	31
24 VETTRE/KONGLUNGEN	546	313	18	103	49	29	114	-	65	10	158
MENN	267	221	17	94	30	27	53	-	26	6	14
KVINNER	279	92	1	9	19	2	61	-	39	4	144
25 BLAKSTAD SYKEHUS	32	12	1	-	-	-	11	-	7	1	12
MENN	15	8	1	-	-	-	7	-	2	1	4
KVINNER	17	4	-	-	-	-	4	-	5	-	8
26 BLAKSTAD BYGG	439	262	-6	70	44	24	118	-	38	7	132
MENN	213	182	5	59	24	23	71	-	9	5	17
KVINNER	226	80	1	11	20	1	47	-	29	2	115
27 GULLHELLA I	213	129	-	36	29	12	52	-	18	4	62
MENN	104	80	-	29	19	11	21	-	7	-	17
KVINNER	109	49	-	7	10	1	31	-	11	4	45
28 BLAKSTAD/ØSTENSTAD ...	645	367	10	70	65	26	196	-	69	12	197
MENN	309	243	9	62	44	23	105	-	30	9	27
KVINNER	336	124	1	8	21	3	91	-	39	3	170
29 ENGELSRUD	407	226	5	49	34	11	127	-	86	6	89
MENN	199	138	4	44	21	10	59	-	37	3	21
KVINNER	208	88	1	5	13	1	68	-	49	3	68
30 DIKEMARK	754	593	16	21	17	6	533	-	28	14	115
MENN	280	227	15	20	12	6	174	-	12	9	32
KVINNER	474	366	1	1	5	-	359	-	16	5	87
32 HEGGEDAL	1 335	749	28	321	99	80	220	1	171	16	395
MENN	676	540	22	274	54	69	120	1	68	16	52
KVINNER	659	209	6	47	45	11	100	-	103	-	347
33 GULLHELLA II	249	124	5	40	12	23	44	-	22	5	98
MENN	123	56	3	38	9	22	24	-	7	4	16
KVINNER	126	28	2	2	3	1	20	-	15	1	82
36 VOLLEN	606	321	47	127	51	29	67	-	92	10	183
MENN	300	238	38	108	33	23	36	-	33	6	23
KVINNER	306	83	9	19	18	6	31	-	59	4	160

TABELL 16, FORTS., PERSONER 16 ÅR OG OVER ETTER VIKTIGSTE KILDE TIL LIVSOPPHOLD, NÆRING, KJØNN OG TELLINGSKRETS

TELLINGSKRETS OG KJØNN	I ALT	VIKTIGSTE KILDE TIL LIVSOPPHOLD									FOR- MUE, LÅN, PEND M.V.	HUSAR- BEID I HJEM- MET, FOR SØR- GET
		INNTEKT AV EGET ARBEID										
		NÆRING										
		I ALT	JORD- SKOG- BRUK, M.V., HVAL- FANGST	INDU- STRI- M.V., BYGGE- OG ANL. VIRK- SOMHET	VARE- HANDEL	SAM- FERD- SEL	TJEN- ESTE- YTENDE NÆR- INGER	UOPP- GITT	PEN- SJON, TRYGD			
37 BJØRKÅS	597	332	15	153	62	38	64	-	57	6	202	
MENN	293	241	13	136	36	27	29	-	20	4	28	
KVINNER	304	91	2	17	26	11	35	-	37	2	174	
SPRETTØYGD KRETSE I ALT .	1 150	644	117	140	71	43	272	1	196	17	333	
MENN	584	455	99	125	50	39	141	1	69	11	49	
KVINNER	606	189	18	15	21	4	131	-	127	6	284	
04 BRØNNØYA	63	29	3	6	3	2	15	-	22	-	12	
MENN	20	18	2	6	3	2	5	-	1	-	1	
KVINNER	43	11	1	-	-	-	10	-	21	-	11	
07 GROSET	31	19	10	2	5	-	2	-	2	-	10	
MENN	18	15	10	2	2	-	1	-	1	-	2	
KVINNER	13	4	-	-	3	-	1	-	1	-	8	
08 BERGER	126	57	4	17	11	6	19	-	16	-	53	
MENN	63	47	4	16	9	4	14	-	6	-	10	
KVINNER	63	10	-	1	2	2	5	-	10	-	43	
13 SKAUGUM/RUSTAN	237	137	28	26	9	6	68	-	27	4	69	
MENN	126	102	28	23	4	5	42	-	11	3	10	
KVINNER	111	35	-	3	5	1	26	-	16	1	59	
14 HANEVOLD	90	48	10	10	3	3	21	1	15	1	26	
MENN	46	37	9	9	3	3	12	1	7	-	2	
KVINNER	44	11	1	1	-	-	9	-	8	1	24	
20 HOGSTAD	185	94	17	21	14	6	36	-	30	4	57	
MENN	90	69	14	20	7	5	23	-	11	4	6	
KVINNER	95	25	3	1	7	1	13	-	19	-	51	
31 ASKERBØRSKOGEN	108	64	13	12	6	5	28	-	21	-	23	
MENN	60	44	8	11	5	5	15	-	11	-	5	
KVINNER	48	20	5	1	1	-	13	-	10	-	18	
34 GUI/RUSTAD	111	59	11	21	7	7	13	-	22	1	29	
MENN	61	46	8	17	6	7	8	-	9	1	5	
KVINNER	50	13	3	4	1	-	5	-	13	-	24	
35 HESLEBERG	118	59	11	22	12	7	7	-	23	2	34	
MENN	62	48	7	18	10	7	6	-	9	1	4	
KVINNER	56	11	4	4	2	-	1	-	14	1	30	
38 DRENGSRUD/VARDÅSEN ...	96	63	4	-	-	-	59	-	18	3	12	
MENN	24	17	4	-	-	-	13	-	3	1	3	
KVINNER	72	46	-	-	-	-	46	-	15	2	9	
39 VETTRE/KONGLUNGEN ...	6	5	1	-	-	-	4	-	-	-	1	
MENN	3	3	1	-	-	-	2	-	-	-	-	
KVINNER	3	2	-	-	-	-	2	-	-	-	1	
40 BJØRKÅS	19	10	5	3	1	1	-	-	-	2	7	
MENN	11	9	4	3	1	1	-	-	-	1	1	
KVINNER	8	1	1	-	-	-	-	-	-	1	6	
UTEN FAST BOPEL I ALT	49	20	-	5	1	2	6	6	16	1	12	
MENN	33	16	-	5	-	1	5	5	13	1	3	
KVINNER	16	4	-	-	1	1	1	1	3	-	9	

TABELL 17. HOVEDTALL FOR HUS OG BEBODDE BOLIGER I DE ENKELTE TELLINGSKRETSE

TELLINGSKRETS	HUS				BEBODDE BOLIGER							BO-SAT-TE PR. ROM
	AV DISSE:				AV DISSE MED:							
	I ALT	VÅN.HUS TILKN. GÅRDS- DRIFT, FRITTL. ENEBOI.	BYGGÅR		I ALT	INNLAGT VANN I HUSET	EGET WC OG EGET BAD	WC OG BAD ELLERS	EGET ELLER FELLES WC OG UTEN BAD	EGET ELLER FELLES BAD OG UTEN WC		
			1946- 1960	1961- 1970								
KOMMUNEN I ALT	6 551	3 750	1 773	3 213	10 123	9 979	7 774	688	250	394	0,7	
TETTBYGDE KRETSE I ALT ...	6 570	3 463	1 693	3 147	9 544	9 417	7 518	581	238	333	0,7	
01 SLEPENDEN	150	58	26	77	207	203	157	10	8	2	0,7	
02 NORDRE NESØYA	214	62	15	174	228	227	213	3	1	4	0,7	
03 SØNDRE NESØYA	238	172	88	114	312	304	271	15	5	5	0,6	
05 BILLINGSTAD	327	217	80	193	378	378	339	14	15	2	0,7	
06 NES	325	243	67	139	399	390	301	23	15	18	0,6	
09 HOLMEN	296	163	78	87	390	378	270	28	27	14	0,6	
10 REISTAD/NEDRE VAKÅS ..	323	189	118	151	380	368	325	14	4	7	0,7	
11 HVALSTAD STASJON	162	94	54	51	223	214	155	21	16	8	0,6	
12 HVALSTAD/ØVRE VAKÅS..	257	111	29	177	315	314	264	25	9	2	0,7	
15 ASKER/ØVRE HØN	415	223	153	108	611	602	479	37	19	18	0,7	
16 NEDRE HØN/UNDELSTAD ..	490	192	227	236	531	528	502	10	6	1	0,7	
17 FUSDAL	120	62	29	13	172	172	109	18	7	5	0,6	
18 ASKER/BORGEN	210	100	47	81	577	574	499	25	18	10	0,7	
19 DÆLI/ÅNNERUD	342	190	83	163	418	413	329	15	14	23	0,6	
21 DRENGSRUD/VARDÅSEN ...	69	20	11	47	709	708	697	2	-	2	0,7	
22 BLEIKER/LEANGEN	650	317	35	611	790	788	717	41	7	2	0,7	
23 BONDIBROEN	43	18	3	6	73	73	29	3	1	3	0,7	
24 VETTRE/KONGLUNGEN ...	208	97	28	93	251	240	175	9	10	18	0,7	
25 BLAKSTAD SYKEHUS	10	7	-	3	10	10	9	1	-	-	0,7	
26 BLAKSTAD BYGG	167	29	136	9	195	193	175	6	1	3	0,8	
27 GULLHELLA I	59	32	29	25	95	95	78	11	5	1	0,7	
28 BLAKSTAD/ØSTENSTAD ...	232	129	5	206	322	319	287	4	4	7	0,7	
29 ENGELSRUD	132	87	43	34	181	173	75	10	5	41	0,7	
30 DIKEMARK	119	36	26	45	517	517	289	180	10	13	0,8	
32 HEGGEDAL	445	241	154	129	612	602	364	18	14	73	0,7	
33 GULLHELLA II	85	70	26	45	103	103	82	7	3	2	0,7	
36 VOLLEN	217	147	37	36	285	280	146	13	11	41	0,6	
37 BJØRKÅS	221	157	66	94	260	251	182	18	3	8	0,7	
SPRETTBYGDE KRETSE I ALT .	381	287	80	66	579	562	256	107	12	61	0,7	
04 BRØNNØYA	17	15	6	5	25	25	10	9	-	4	0,7	
07 GROSET	13	11	2	-	18	17	12	3	-	-	0,6	
08 BERGER	46	31	5	19	57	56	44	2	1	2	0,6	
13 SKAUGUM/RUSTAN	65	45	18	3	119	117	57	32	3	10	0,7	
14 HANEVOLD	30	24	5	6	46	45	16	5	2	13	0,7	
20 HOGSTAD	64	52	18	9	85	81	40	6	2	6	0,7	
31 ASKERBØRSKOGEN	35	33	9	5	48	47	13	-	1	8	0,7	
34 GUI/RUSTAD	33	22	6	4	50	47	23	4	-	5	0,7	
35 HESLEBERG	43	36	6	13	54	50	24	-	1	7	0,7	
38 DRENGSRUD/VARDÅSEN ...	21	10	1	1	66	66	12	46	1	4	0,7	
39 VETTRE/KONGLUNGEN ...	3	3	1	-	3	3	1	-	-	1	0,6	
40 BJØRKÅS	7	5	3	1	8	8	4	-	-	1	0,7	



a. KRETSFORTEGNELSE

Krets- nr.	Navnet på kretsen	Krets- type ¹⁾	Omfang (Eiendommer med bebodde hus)
0	Uten fast bopel	0	..
1	Slependen	T	Se vedlegg 3.
2	Nordre Nesøya	T	Se vedlegg 3.
3	Søndre Nesøya	T	Se vedlegg 3.
4	Brønnøya	S	Gnr. 41.
5	Billingstad	T	Se vedlegg 3.
6	Nes	T	Se vedlegg 3.
7	Groset	S	Stokkerbråten, gnr. 35 bnr. 1/2/3, gnr. 36 og 37. Unntatt bnr. under krets 5.
8	Berger	S	Grn. 21 bnr. 33, gnr. 27, 30-34, gnr. 35 bnr. 4 og 5. Unntatt bnr. under krets 1, 5, 6, 9, 11 og 12.
9	Holmen	T	Se vedlegg 3.
10	Reistad/Nedre Vakås	T	Se vedlegg 3.
11	Hvalstad stasjon	T	Se vedlegg 3.
12	Hvalstad/Øvre Vakås	T	Se vedlegg 3.
13	Skaugum/Rustan	S	Gnr. 16 bnr. 1, 2, 14-17, 19, 20 og 38, gnr. 17 bnr. 1-3,5 og 10, gnr. 18-20, gnr. 21 bnr. 1, 6 og 7. Sandengv.nr 8, Semsv.nr.201, 203, Vestmarkv.nr.210 og 215.
14	Hanevold	S	Gnr. 11, 12, gnr. 13 bnr. 18 og 24, gnr. 16 bnr. 29 og 35. Unntatt bnr. under krets 15.
15	Asker/Øvre Høn	T	Se vedlegg 3.
16	Nedre Høn/Undelstad	T	Se vedlegg 3.
17	Fusdal	T	Se vedlegg 3.
18	Asker/Borgen	T	Se vedlegg 3.
19	Dæli/Ånnerud	T	Se vedlegg 3.
20	Hogstad	S	Gnr. 9, 10, gnr. 13 bnr. 2, 4, 36, 40-42, 47 og 67, gnr. 14, gnr. 16 bnr. 13, gnr. 17 bnr. 6, gnr. 24, gnr. 92 bnr. 5, 92, 99, 136, 142, 155, 156, 160 og 206, gnr. 93-95. Unntatt bnr. under krets 15, 16, 18 og 19.
21	Drengsrud/Vardåsen	T	Se vedlegg 3.
22	Bleiker/Leangen	T	Se vedlegg 3.
23	Bondibroen	T	Se vedlegg 3.
24	Vettre/Konglungen	T	Se vedlegg 3.
25	Blakstad sykehus	T	Se vedlegg 3.
26	Blakstad bygg	T	Se vedlegg 3.
27	Gulhella I	T	Se vedlegg 3.
28	Blakstad/Østenstad	T	Se vedlegg 3.
29	Engelsrud	T	Se vedlegg 3.
30	Dikemark	T	Se vedlegg 3.
31	Askerbørskogen	S	Gnr. 82, 85-90, Vinnulstadv.nr.10. Unntatt bnr. under krets 29, 30 og 32.

1) S = Spredtbygd krets. T = Tettbygd krets.

a. KRETSFORTEGNELSE (forts.)

Krets- nr.	Navnet på kretsen	Krets- type	Omfang (Eiendommer med bebodde hus)
32	Heggedal	T	Se vedlegg 3.
33	Gulhella II	T	Se vedlegg 3.
34	Gui/Rustad	S	Gnr. 69 bnr. 1/3/4, gnr. 70, gnr. 75 bnr. 21, gnr. 76 bnr. 1, 3/6, 9, 10, 13, 23, 48, 51, 55 og 59, gnr. 77 og 79. Unntatt bnr. under krets 32 og 37.
35	Hesleberg	S	Gnr. 63, gnr. 69 bnr. 4, gnr. 71 bnr. 1, 4, 8, 28 og 36, gnr. 72, 73, gnr. 75 bnr. 2, 14 og 18, gnr. 76 bnr. 4, 7/18, 33, 34, 38, 44 og 56, Guiv.nr.7, Vestengv.nr.18, Vollen.v.nr.74, Øgårdv.nr.23, Østenstad-bråten nr.19. Unntatt bnr. under krets 26, 28 og 36.
36	Vollen	T	Se vedlegg 3.
37	Bjørkås	T	Se vedlegg 3.
38	Drengsrud/Vardåsen	S	Drengsrudv.nr.957,969 og 971. Johan Drengsrudsv.nr.28, 33, 35, 52 og 59, Vardåsv.nr.2.
39	Vettre/Konglungen	S	Gnr. 56 bnr. 1, gnr. 57 bnr. 28.
40	Bjørkås	S	Gnr. 68 bnr. 5, 6/8 og 7, gnr. 70/71 bnr.2, gnr. 71 bnr. 17/19, Almedalsv.nr.3.

b. INNDELINGEN I SOGN PR. 1. NOVEMBER 1970

Navnet på sognet	Omfang (tellingskretsnr.)	Navnet på sognet	Omfang (tellingskretsnr.)
Holmen	1-11	Asker	12-40

0220 ASKER



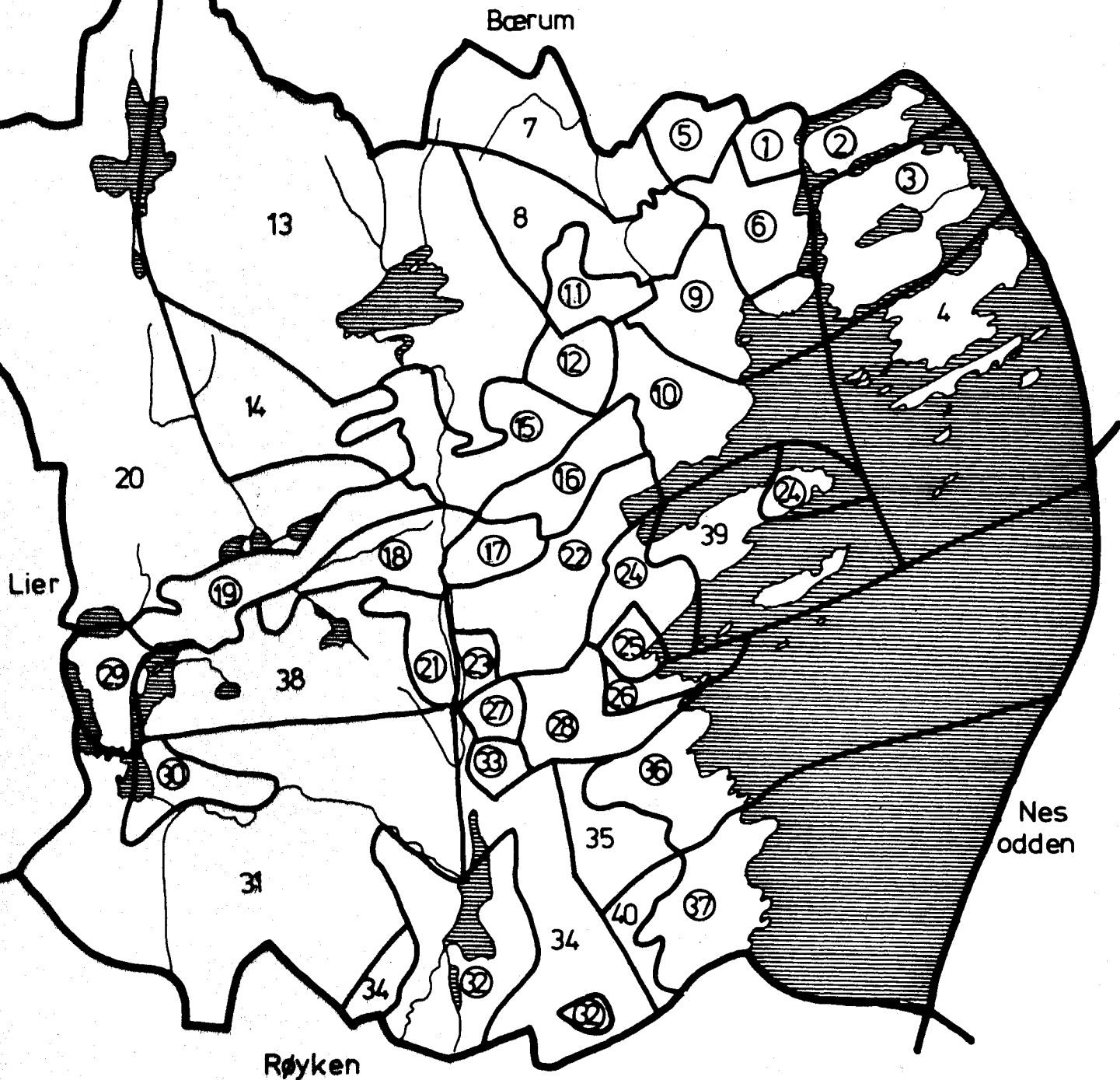
TEGNFORKLARING

— KOMMUNEGRENSE 1970

— KRETSGRENSE 1970

② NR. PÅ TETTBYGD KRETS

7 NR. PÅ SPREDTBYGD KRETS



MÅLESTOKK

0 1 2 3 4 5 KM

