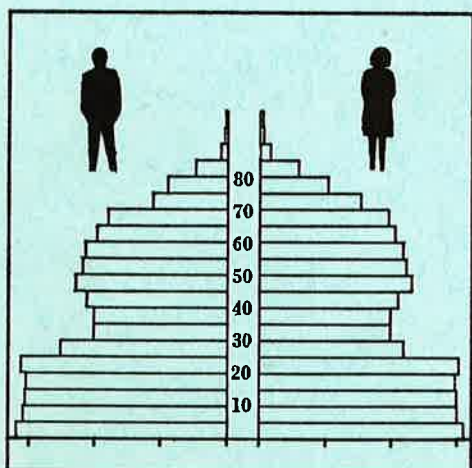


STATISTISKE KOMMUNEHEFTER



FOLKE- OG BOLIGTELLING

1. NOVEMBER 1970

0138 **HOBØL**

STATISTISK SENTRALBYRÅ
OSLO


STATISTISKE KOMMUNEHEFTER



FOLKE- OG BOLIGTELLING
1. NOVEMBER 1970

0138 HOBØL

STATISTISK SENTRALBYRÅ
OSLO 1972



FORORD

Den første statistikken utarbeidd på grunnlag av oppgaver til folketellingen i 1970, ble publisert i desember 1971 i heftet "Folkemengden etter alder og ekteskapelig status, 31. desember 1970".

I serien Statistiske kommunehefter legger Statistisk Sentralbyrå fram de viktigste resultater fra Folke- og bolig telling 1970 for hver enkelt kommune. Heftene vil bli utgitt fra midten av 1972 til siste halvdel av 1973. Da kontrollen av tellingsoppgavene ikke er avsluttet når kommuneheftene utarbeides, er tallene i disse heftene foreløpige.

Endelige tall for hele landet vil bli publisert i 6 hefter som ventes å bli utgitt i 1974. Disse publikasjonene vil også inneholde tabeller med geografiske fordelinger. I tillegg til de tabellene som blir trykt, vil det bli utarbeidd tabeller med mer detaljert statistikk. På grunnlag av tellingsresultatene vil det videre bli utarbeidd et bosettingskart og flere større spesialartikler.

Professor Hallstein Myklebost, Geografisk Institutt, Universitetet i Oslo, har vært Byråets konsulent i arbeidet med kretsinnndelingen.

Statistisk Sentralbyrå, Oslo, 2. mai 1972

Petter Jakob Bjerve

Einar Jensen

1. The first part of the document discusses the importance of maintaining accurate records of all transactions and activities. It emphasizes that proper record-keeping is essential for ensuring transparency and accountability in the organization's operations.

2. The second part of the document outlines the various methods and tools used to collect and analyze data. It highlights the need for consistent data collection procedures and the use of advanced analytical techniques to derive meaningful insights from the data.

3. The third part of the document focuses on the implementation of data-driven decision-making processes. It describes how the organization uses the insights gained from data analysis to inform strategic planning and operational decisions, leading to improved performance and efficiency.

4. The fourth part of the document addresses the challenges and risks associated with data management. It discusses the importance of data security, privacy, and compliance with relevant regulations, and provides recommendations for mitigating these risks.

5. The fifth part of the document concludes by summarizing the key findings and recommendations. It emphasizes the ongoing nature of data management and the need for continuous improvement and innovation in the field.

6. The sixth part of the document provides a detailed overview of the organization's data management strategy. It outlines the goals and objectives of the strategy, the roles and responsibilities of the data management team, and the key performance indicators used to measure the success of the strategy.

7. The seventh part of the document discusses the importance of data literacy and training for all employees. It describes the various training programs and resources available to help employees develop the skills and knowledge needed to effectively use data in their work.

8. The eighth part of the document addresses the issue of data governance. It discusses the importance of establishing clear policies and procedures for data management, and the role of the data governance committee in overseeing the organization's data management practices.

9. The ninth part of the document provides a detailed overview of the organization's data management infrastructure. It describes the various systems and tools used to manage data, and the measures in place to ensure the security and integrity of the data.


10. The tenth part of the document concludes by summarizing the key findings and recommendations. It emphasizes the importance of data management in driving organizational success and provides a clear path forward for the organization's data management efforts.

INNHold

	Side
Prinsipper og definisjoner	7
1. Omfanget av Folke- og bolig telling 1970	7
2. Definisjon av personkjennemerker	7
3. Definisjon av familie- og husholdningstype	10
4. Definisjon av hus og bolig og hus- og boligkjennemerker	11
5. Inndelingen i tellingskretser	13
 T a b e l l e r	
1. Folkemengden ved folketellingene 1801-1970	16
2. Folkemengden etter kjønn og inntektstakernes viktigste kilde til livsopphold og næring ...	16
3. Personer 16 år og over etter yrkesaktivitet, kjønn og alder	16
4. Personer 16 år og over med minst 100 arbeidstimer etter yrkesstatus, arbeidstid, kjønn og næring/yrkesområde	17
5. Personer 16-69 år etter yrkesaktivitet, kjønn og høyeste utdanning	18
6. Yrkesaktive, skoleelever og studenter 16 år og over etter kjønn og arbeids-/skole-/studie- sted pr. 1. november 1970	19
7. Familier og personer etter familietype og husholdningstype	19
8. Personer 16 år og over med egen bolig etter alder, ekteskapelig status og kjønn	19
9. Hus, boliger, rom og bosatte etter hustype	20
10. Beboede boliger etter hustype og byggeår, og hus, rom og bosatte etter husets byggeår	20
11. Beboede boliger etter hustype og tallet på rom, og bosatte etter tallet på rom i boligen .	20
12. Beboede boliger, rom og bosatte etter bolig tetthet	21
13. Beboede boliger, rom og bosatte etter boligens utstyr	21
14. Beboede boliger, rom og bosatte etter eier-/leierforholdet til boligen	21
15. Folkemengden etter alder, kjønn og tellingskrets	22
16. Personer 16 år og over etter viktigste kilde til livsopphold, næring, kjønn og tellings- krets	23
17. Hovedtall for hus og beboede boliger i de enkelte tellingskretser	24
 V e d l e g g	
1 a. Kretsfortegnelse.....	25
1 b. Inndelingen i sogn pr. 1. november 1970.....	25
2. Kartskisse over kretsinnndelingen.....	27
3. Oversiktskart over tettbygde kretser.....	29

S t a n d a r d t e g n

- .. Oppgave mangler
- : Tall kan ikke offentliggjøres
- Null



PRINSIPPER OG DEFINISJONER

1. OMFANGET AV FOLKE- OG BOLIGTELLING 1970

Folketellingen omfatter alle personer (også utenlandske statsborgere) som ifølge Forskrifter av 20. januar 1970 om ordningen og føringen av folkeregistrene, var registrert som bosatt i Norge på tellingstidspunktet den 1. november 1970.

I boligteellingen har en med alle hus og privatboliger (privatleiligheter m.v.) hvor minst én person var registrert bosatt den 1. november 1970. Hus og boliger som var ubebodd eller som var bebodd bare av midlertidig tilstedeværende (f.eks. ugifte personer som oppholdt seg utenom foreldrenes hjem på grunn av studier), omfattes således ikke av tellingen. Heller ikke er boliger for forpleide i aldershjem, pleiehjem og barnehjem og for losjerende i pensjonater, hoteller o.l. med. Hus hvor alle eller en del av de registrert bosatte var forpleide eller losjerende, er derimot inkludert.

I avsnitt 2 er det gjort nærmere rede for bostedsbegrepet (det sted som en person skal regnes som bosatt) og i avsnitt 4 for hus- og boligbegrepet.

2. DEFINISJON AV PERSONKJENNEMERKER

Når ikke annet er nevnt, refererer personopplysningene seg til den 1. november 1970.

Bosted

Den enkelte person er i tellingen regnet å ha sitt bosted i den kommune og i den bolig hvor vedkommende var registrert som bosatt den 1. november 1970 ifølge forskriftene om ordningen og føringen av folkeregistrene. Hovedregelen er her at en person skal registreres som bosatt der hvor vedkommende regelmessig tar sin døgnhvile. De viktigste registreringsreglene er ellers:

Bostedsforhold	Skal registreres som bosatt i
Gift person som p.g.a. arbeid, studier, avtjening av verneplikt e.l. oppholder seg utenom ektefellenes felles bolig	Ektefellenes felles bolig
Ugift person som p.g.a. studier, skolegang eller avtjening av verneplikt oppholder seg utenom foreldrenes/forsørgers bolig	Foreldrenes/forsørgers bolig
Ugift person med eget arbeid og som vanligvis ikke bor hos foreldre/forsørger	Boligen der personen vanligvis bor
Person som p.g.a. ferie, besøk hos kjente, forretningsreise e.l. er fraværende fra boligen der vedkommende vanligvis bor	Boligen der personen vanligvis bor
Person som er forpleid i barnehjem, aldershjem, pleiehjem eller er satt bort i privat pleie	Barnehjemmet, aldershjemmet, pleiehjemmet eller boligen hvor personen er i pleie. (På grunn av registreringsvanker er imidlertid en del personer som var anbrakt i pleiehjem, registrert som bosatt i privatbolig på tellingstidspunktet.)
Person som er innlagt på sykehus eller anbrakt på arbeidsskole, arbeidsanstalt eller i fengsel	Boligen der personen var bosatt før innleggelsen eller anbringelsen

Personer som ikke kan henføres til en bestemt bolig, er regnet til gruppen "Uten fast bopel". Av registreringstekniske grunner har en imidlertid i tellingen også måttet ta med enkelte personer med fast bosted i denne gruppen. Personer uten fast bopel er som regel registrert som bosatt i den kommunen hvor de sist hadde fast bosted.

I det følgende er begrepet "Bosatt" brukt i samme betydning som begrepet "Registrert bosatt". Det er ikke som ved tidligere tellinger, hentet inn opplysninger om midlertidig bosted. Fra 1970-tellingen kan det derfor ikke gis oppgaver over den tilstedeværende befolkning.

Alder

I fordelingene etter alder er den enkelte person gruppert etter alder pr. 31. desember 1970 (1970 minus fødselsår), og ikke som ved tidligere tellinger etter alder på tellingstidspunktet.

Ekteskapelig status

Det er brukt fire hovedgrupperinger etter ekteskapelig status, nemlig ugifte, gifte, separerte og før gifte. Som før gifte er regnet skilte, enker og enkemenn.

Utdanning

Oppgavene over utdanning omfatter enkeltutdanninger på heltid av minst 5 måneders normal varighet og deltidsutdanninger av tilsvarende varighet. For personer med flere enkeltutdanninger, er den utdanning som har lengst samlet varighet (normal varighet av enkeltutdanningen tillagt varigheten av den forutdanning som kreves) regnet som høyeste utdanning. Av utdanninger med lik samlet varighet, er den som antas å være av størst yrkesmessig betydning, oppfattet som personens høyeste utdanning. Klassifiseringen er i samsvar med Standard for utdanningsgruppering (Statistisk Sentralbyrås Håndbøker, nr. 28). I tellingen er det imidlertid foretatt følgende tre-delning av standardens gymnasnivå (samlet utdanningsvarighet 10-12 år):

1. Utdanning på gymnasnivå I (10 år)
2. Utdanning på gymnasnivå II (11 år)
3. Utdanning på gymnasnivå III (12 år)

Videre er utvidet grunnskoleutdanning (10. frivillig år) i tellingen gruppert sammen med 9-årig grunnskole, mens den er skilt ut som egen gruppe under gymnasnivå i Standard for utdanningsgruppering.

Yrkesaktivitet

Som yrkesaktivitet er regnet alt arbeid mot vederlag, enten i form av lønn, inntekt av egen bedrift, naturalier e.l., inklusive arbeid som familiemedlem uten fast lønn i familiebedrift (f.eks. gårdsbruk, forretning m.v.), vernepliktstjeneste og tilsvarende plikttjeneste, men eksklusive husarbeid for egen familie.

I gruppen "Med yrkesaktivitet" er tatt med alle personer 16 år og over som utførte yrkesaktivitet i hele eller en del av perioden 1. november 1969 - 31. oktober 1970, også personer som begynte eller sluttet i arbeidslivet i denne perioden, deltidsarbeidere og elever og studenter som hadde hatt feriearbeid.

I tidligere tellinger er personer med inntekt av egen yrkesaktivitet som viktigste kilde til livsopphold, regnet til yrkesbefolkningen (personer med yrke). I disse tellingene avviker imidlertid definisjonen av yrkesaktivitet på enkelte punkter fra definisjonen som er gitt ovenfor. I 1970-tellingen er ikke en bestemt gruppe av personer regnet som yrkesbefolkning. Det er imidlertid gitt fordelinger etter viktigste kilde til livsopphold og etter arbeidstid.

Viktigste kilde til livsopphold

Personer 16 år og over er gruppert etter den kilde til livsopphold som var viktigst de siste 12 månedene før tellingstidspunktet.

Med inntekt av eget arbeid er ment inntekt av egen yrkesaktivitet.

"Pensjon, trygd" omfatter syketrygd, arbeidsløshetsstrygd, forsørgertrygd, uføretrygd, alderstrygd, yrkesskadetrygd, krigspensjon, bedriftspensjon o.l. Ektefeller som hadde hver sin pensjon som viktigste kilde til livsopphold, er begge gruppert under denne kilden til livsopphold. I disse tilfellene er således ikke den ene ektefellen regnet som forsørget eller å ha husarbeid i hjemmet som viktigste kilde til livsopphold.

Som formue, lån m.v. er også regnet føderåd, leieinntekt, forpaktningssinntekt, annen formuesinntekt og utbetalinger i samband med livsforsikring eller individuell pensjonsforsikring.

"Stipend m.v." omfatter foruten stipend, underhold fra andre enn privatpersoner (f.eks. stønader fra det offentlige, institusjoner eller bedrifter), unntatt pensjon og trygd.

I gruppen "Husarbeid i hjemmet, forsørget" er tatt med alle personer som ikke hadde en av kildene som er spesifisert foran, som den viktigste kilde til livsopphold.

Inntektstaker/Ikke-inntektstaker

Som inntektstakere er regnet personer 16 år og over med inntekt av eget arbeid; pensjon, trygd m.v.; formue, lån m.v. eller stipend m.v. som viktigste kilde til livsopphold. Tilsvarende er som ikke-inntektstakere regnet alle personer under 16 år og personer 16 år og over som under viktigste kilde til livsopphold er gruppert på "Husarbeid i hjemmet, forsørget". Husmødre som ikke var inntektstakere, er skilt ut som egen gruppe. Denne gruppen omfatter gifte kvinner 16 år og over med husarbeid i hjemmet som viktigste kilde til livsopphold.

I tabell 2 er ikke-inntektstakere gruppert etter samme kilde til livsopphold/næring som en inntektstaker i samme familie (definisjon av familieenheten er gitt i avsnitt 3). Denne inntektstakeren er valgt ut etter følgende prioritetsrekkefølge:

1. Mannlig ektefelle/far
2. Kvinnelig ektefelle/mor
3. Eldste sønn, nest eldste sønn osv.
4. Eldste datter, nest eldste datter osv.

Personer som tilhørte familie uten en eneste inntektstaker, er i tabell 2 gruppert under uoppgitt kilde til livsopphold.

Elever, studenter (tabell 5)

Som elever og studenter er i tabell 5 regnet personer som i løpet av de siste 12 måneder før tellingstidspunktet, gikk på skole eller studerte, uten hensyn til andre aktiviteter som f.eks. yrkesaktivitet.

Arbeidstid

Oppgavene over arbeidstid gjelder perioden 1. november 1969 - 31. oktober 1970 og omfatter tid som er gått med til yrkesaktivitet. Tid som er brukt til skolearbeid, studier og husarbeid for egen familie, er således ikke inkludert. Personer som i perioden hadde mindre enn i alt én måneds sykefravær, og ellers - bortsett fra ferie - arbeidet full dag hele perioden, er regnet å ha hatt heldagsarbeid.

Generelt om grupperingen etter næring, yrke og yrkesstatus

Personer 16 år og over med yrkesaktivitet er gruppert på næring etter arten av virksomheten til den bedrift som den enkelte arbeidet i hele tiden eller lengst tid de siste 12 måneder før tellingstidspunktet. Disse personene er videre gruppert på det yrke og den yrkesstatus som de hadde hele tiden eller lengst tid i bedriften i 12-månedersperioden.

Næring

Næringsgrupperingen er foretatt etter 1960-utgaven av Standard for næringsgruppering i offentlig norsk statistikk (Statistisk Sentralbyrås Håndbøker, nr. 9). Denne standarden er i samsvar med International Standard Industrial Classification of All Economic Activities (ISIC), Rev. 1.

Med begrepet "Industri m.v." som er brukt i tabelldelen, er ment næringene bergverksdrift m.v., industri og kraft- og vannforsyning m.v. Videre er som "Samferdsel" regnet næringene sjøtransport og annen samferdsel. Samlegruppen "Tjenesteytende næringer" omfatter finansinstitusjoner, eienomsdrift, offentlig administrasjon og forsvar, offentlig og privat tjenesteyting og personlig tjenesteyting. I tabell 4 er under "Annen tjenesteyting" tatt med næringsgrenene hotell- og restaurantdrift og vask, rensing og andre personlige tjenester.

Yrke

Yrkesgrupperingen er foretatt etter Standard for yrkesgruppering i offentlig norsk statistikk (utgitt av Arbeidsdirektoratet i 1965) som i prinsippet følger 1958-utgaven av International Standard Classification of Occupations (ISCO).

Yrkesstatus

I tellingen er det brukt følgende fire grupperinger etter yrkesstatus:

1. Ansatt
2. Selvstendig uten leid hjelp
3. Selvstendig med leid hjelp
4. Familienmedlem uten fast lønn i familiebedrift

Personer (også medeiere) som arbeide i firmaer organisert som aksjeselskap, andelslag eller annen selskapsform med begrenset ansvar, er alltid regnet som ansatte.

En person er regnet som selvstendig (med eller uten leid hjelp) dersom vedkommende drev firmaet alene for egen regning eller sammen med andre som medeier med ubegrenset ansvar (f.eks. i ansvarlig selskap). I de tilfelle hvor ektefeller arbeide i felles virksomhet (f.eks. gårdsbruk, forretning) som ikke var organisert som aksjeselskap e.l., er den ene ektefellen regnet som selvstendig og den andre som familiemedlem uten fast lønn i familiebedrift. Gruppen "Familie-medlem uten fast lønn i familiebedrift" omfatter ellers personer som arbeide i familievirksomhet uten fast avtalt lønn og som verken var eier eller medeier i virksomheten. Et familiemedlem uten fast lønn kan imidlertid ha vederlag for arbeidet i form av kost og losji, andel av overskott e.l.

I tabell 4 er det gitt oppgaver over tallet på henholdsvis ansatte og selvstendige (med eller uten leid hjelp). Differansen mellom summer av disse tall og totaltall utgjør følgelig tallet på familiemedlemmer uten fast lønn i familiebedrift.

Arbeids-/skole-/studiested

Personer som pr. 1. november 1970 både hadde inntekt av eget arbeid og som gikk på skole eller studerte, er i tabell 6 gruppert som yrkesaktive og etter arbeidssted dersom arbeidstiden de foregående 12 månedene utgjorde minst 1 000 timer. I motsatt fall er de gruppert som skoleelever/studenter og etter skole-/studiested.

Som personer med annet arbeidssted er regnet personer som arbeide i flere kommuner, var til sjøs eller som arbeide i utlandet. Tilsvarende er personer som studerte i utlandet gruppert under annet studiested.

Egen bolig

Ektefeller som var bosatt i samme privatbolig og hvor minst én av ektefellene var boliginnehaver, er begge regnet å ha egen bolig. For øvrig er bare boliginnehaveren eller én av boliginnhaverne gruppert under "Egen bolig". Forpleide i aldershjem, barnehjem og pleiehjem og losjerende i pensjonater og hoteller m.v. er aldri regnet å ha egen bolig.

Definisjon av begrepet "Boliginnehaver" er gitt i kapittel 4 under avsnittet "Eier-/leierforhold".

3. DEFINISJON AV FAMILIE OG HUSHOLDNINGSTYPE

Grupperingene på familie og husholdningstype refererer seg til tellingstidspunktet den 1. november 1970.

Familie

Til én og samme familie er regnet:

1. Ektepar og eventuelle ugifte barn registrert bosatt i samme privatbolig, aldershjem, pleiehjem, pensjonat, hotell e.l.
2. Far/mor med ugifte barn registrert bosatt i samme privatbolig, aldershjem, pleiehjem, pensjonat, hotell e.l.
3. Hver enkelt person som ikke hører inn under noen av de to gruppene som er spesifisert ovenfor (bl.a. personer uten fast bopel). Disse personene danner således hver for seg egen familie (familie med én person).

I familier med ektepar er også tatt med eventuelle ugifte barn av bare den ene ektefellen og ugifte adoptivbarn og stebarn, men ikke fosterbarn.

Av reglene som er nevnt ovenfor, går det fram at personer (f.eks. ektefeller) som ikke var registrert bosatt i samme privatbolig, aldershjem, pleiehjem, pensjonat, hotell e.l., aldri er gruppert under samme familie. Videre går det fram at gifte, separerte, skilte, enker og enkemenn ikke i noe tilfelle er regnet til samme familie som foreldrene. Når f.eks. et ektepar bor sammen med en skilt datter, danner ektefellene egen familie og datteren egen familie. Ellers kan nevnes at ugifte søsken som har felles bolig, men hvor ingen av foreldrene er bosatt, hver for seg er regnet som særskilt familie.

Husholdningstype

Det er skilt mellom tre hovedtyper av husholdning, nemlig privathusholdning, felleshusholdning og annen husholdning.

Gruppen "Privathusholdning" omfatter personer som var registrert som bosatt i privatbolig. Denne husholdningstypen er videre splittet opp etter tallet på familier i husholdningen. Som husholdningsenhet er her regnet bolighusholdning (som omfatter alle bosatte i samme bolig) og ikke kostholdning som ved tidligere tellinger.

Til felleshusholdning er regnet forpleide som var registrert bosatt i aldershjem, barnehjem og pleiehjem og losjerende som var registrert bosatt i pensjonat, hotell e.l.

Betjeningspersonale bosatt ved felleshusholdninger er alltid gruppert under privathusholdning. Det samme gjelder militært personell som var bosatt i militærforlegning.

Annen husholdning omfatter personer uten fast bopel.

4. DEFINISJON AV HUS OG BOLIG OG HUS- OG BOLIGJENNERKER

Hus- og boligopplysningene refererer seg til den 1. november 1970.

Hus

Som eget hus er som hovedregel regnet bygg som fra kjeller til loft er atskilt fra andre bygg. Fra denne regelen er det gjort følgende to unntak:

1. Hver enkelt bolig i vertikalt delte tomannsboliger og i rekke, kjede, atrium og terrasse er alltid regnet som særskilt hus.

2. Selv om det fra kjeller til loft er skillevegg(er) uten gjennomgang, er henholdsvis horisontalt delte tomannsboliger som er bygd sammen i rekke e.l., og hver enkelt blokk regnet til ett og samme hus.

Som nevnt under avsnitt 1, omfatter tellingen alle hus hvor minst én person var registrert som bosatt den 1. november 1970.

Bolig

Til en bolig (leilighet m.v.) er som hovedregel regnet rom som er bygd (eller ombygd) til bruk for én person eller for flere personer med fellesskap i kost og losji, og hvor det er adkomst til rommene (rommet) uten å måtte gå gjennom en annen bolig. Avgrensingen av boligenhetene er ellers foretatt etter følgende spesielle regler:

1. En hybel med egen inngang (utenfra eller fra korridor, oppgang e.l.) og som er bygd i tilknytning til en bolig, er regnet som særskilt bolig bare når hybelboeren (hybelboerne) selv holdt kosten.

2. Hybler uten egen inngang er ikke skilt ut som særskilte boliger.

3. I hybelbygg o.l. er hver enkelt hybel regnet som egen bolig, også i de tilfelle flere hybler har felles gang, hall, bad og/eller kjøkken.

4. I bygg for felleshusholdning, i hus som er bygd i tilknytning til slike bygg og i militærforlegninger er hybler o.l. for ansatte regnet som særskilte boliger. Likeledes er rom som ble brukt av en ansatt med ektefelle og eventuelle barn, regnet til én og samme bolig.

Med privatbolig er i tellingen ment boliger som ikke er bebodd av forpleide i aldershjem, barnehjem og pleiehjem eller av losjerende i pensjonater, hoteller o.l. Boliger for ansatte (f.eks. sykepleiere) ved felleshusholdninger er således regnet som privatboliger. Det samme gjelder boliger for befal m.v. i militærforlegninger.

Som nevnt under avsnitt 1, omfatter tellingen alle privatboliger hvor minst én person var registrert bosatt den 1. november 1970. Som betegnelse på disse boligene er i tabelldelen brukt "Bebodde boliger". For de enkelte hus som er med i tellingen, er det imidlertid hentet inn oppgaver over samlet tall på privatboliger (inkl. ubebodde boliger og boliger med bare midlertidig bosatte). Tallene på boliger i alt i tabell 9 gjelder disse boligene.

Rom

Oppgavene over tall på rom refererer seg til boliger som er med i tellingen, og omfatter beboelsesrom på 6 m² eller mer som kan nyttes året rundt. Bortsett fra i tabell 11, er også kjøkken på 6 m² eller mer inkludert. Entré, hall, bad, alkove, hems og rom som bare nyttes i næringsvirksomhet (f.eks. kontor) er ikke med.

Bosatte

Tallene på bosatte omfatter personer registrert som bosatt i privatboliger og således ikke personer som er regnet til felleleshusholdning og personer uten fast bopel.

Hustype

Som våningshus i tilknytning til gårdsdrift er - uansett hustype ellers - regnet hus hvor gårdbrukeren selv, forpakter eller kårfolk var bosatt, men ikke hus for gårdsarbeidere og hus på nedlagte bruk.

Hustypen "Frittliggende enebolig" omfatter hus med én bolig og med minst en halv meters avstand til nærmeste hus (unntatt garasje o.l.).

Til gruppen "Enebolig i rekke, kjede, atrium m.v." er også regnet husenhetene i vertikalt delte tomannsboliger.

Horisontalt delt tomannsbolig er hus med to vanlige leiligheter (som kan ha ulik størrelse) og hvor den ene leiligheten ligger i en etasje over den annen.

Hustypen "Annet småhus" omfatter hus med inntil 2½ etasjer (ekskl. underetasje), unntatt våningshus i tilknytning til gårdsdrift, eneboliger og horisontalt delte tomannsboliger. Hus som har én eller to vanlige leiligheter og hybelleilighet som er skilt ut som egen bolig, er også gruppert under denne hustypen.

Som blokk er regnet hus med 3 etasjer (ekskl. underetasje) eller mer.

Provisorisk boligbygg er hus m.v. som helt eller delvis er tatt i bruk til bolig for 10 år eller mindre (inkl. campingvogner, båter, telt, gammer o.l.).

Gruppen "Forretningsbygg m.v." omfatter hus hvor halvparten eller mindre av golvarealet nyttes til privatboliger, unntatt bygg for felleleshusholdning. Hus med to etasjer og hvor det er forretning i første etasje og bolig i annen etasje, er alltid gruppert under denne hustypen.

Som bygg for felleleshusholdning er regnet hus hvor det for bosatte og/eller midlertidig tilstedeværende er organisert felleleshusholdning. Hus i studentbyer o.l. er imidlertid aldri gruppert her. Av avgrensingsregler som det er gjort rede for under andre avsnitt, går det fram at oppgaver over tall på boliger, rom og bosatte i bygg for felleleshusholdning, bare omfatter privatboliger og rom og bosatte i disse boligene.

Byggeår

Som byggeår er for det enkelte hus regnet det år da minst halvparten av boligene i huset var ferdige til innflytning. Hus som er ombygd, er gruppert etter opprinnelig byggeår.

WC, bad

Boliger med eget wc/eget bad omfatter boliger med wc/bad som bare de bosatte i boligen har rett til å nytte, uten hensyn til om wc/bad ligger i eller utenfor boligen. Som boliger med felles wc/felles bad er regnet boliger som har wc/bad felles med en eller flere andre boliger.

Eier-/leierforhold

Personer med råderett over boligen som de er bosatt i (eier, leier den e.l.), er regnet som boliginnhavere.

Boliginnehavere (f.eks. medlemmer av borettslag) med aksje eller andel som gir boret til boligen, er alltid regnet som leieboere med aksje/andel, også i de tilfelle det er betalt innskott som er høyere enn pålydende verdi av aksjen/andelen.

Leieboere med innskott er boliginnehavere som har betalt innskott (f.eks. obligasjonsinnskott) for å leie boligen, men ikke leieboere som bare har betalt forskott på husleie.

Boliginnehavere som disponerer boligen vederlagsfritt eller som kårbolig, er regnet som leieboere.

En boliginnehaver er regnet å disponere boligen som tjenestebolig når den er stilt til disposisjon i samband med tjenesteforhold på vilkår av at boligen må fraflyttes når tjenesteforholdet opphører, uten hensyn til om det betales husleie eller ikke. Boliger som boliginnehaveren har aksje, andel eller innskott i, er imidlertid aldri regnet som tjenestebolig.

Gjennomsnittstall

Boliger pr. hus er lik tallet på privatboliger i hus som er med i tellingen (inkl. ubebodde boliger og boliger med bare midlertidig tilstedeværende) dividert med tallet på hus som er med i tellingen.

Bebodde boliger pr. hus er lik tallet på privatboliger som er med i tellingen dividert med tallet på hus som er med i tellingen.

Rom pr. bolig er lik tallet på rom (inkl. kjøkken på 6 m² eller mer) i privatboliger som er med i tellingen dividert med tallet på disse boligene.

Bosatte pr. bolig er lik tallet på bosatte i privatboliger dividert med tallet på privatboliger som er med i tellingen.

Bosatte pr. rom er lik tallet på bosatte i privatboliger dividert med tallet på rom (inkl. kjøkken på 6 m² eller mer) i privatboliger som er med i tellingen.

5. INNDELINGEN I TELLINGSKRETSE

For områder som i 1960 tilhørte herredskommune, er kretsinnstillingen foretatt av Byrådet og etter de samme retningslinjer som i 1960-telling. Følgende hovedregler er lagt til grunn for innstillingen:

1. En tellingskrets bør være mest mulig ensartet når det gjelder kommunikasjonsforhold, næringsstruktur og befolkningsutvikling.
2. Kretsgrenser må ikke skjære sogne- eller kommunegrenser.
3. En krets skal bestå enten bare av ett tettbygd strøk, del av tettbygd strøk eller av spredtbygd strøk. Som tettbygd strøk regnes områder med minst 200 bosatte på tellings-tidspunktet og hvor avstanden mellom bolighusene som regel ikke overstiger 50 meter. En hussamling som ligger mer enn 50 meter fra en tettbebyggelse, er imidlertid regnet som en del av det tettbygde strøket dersom hussamlingen naturlig hører sammen med tettbebyggelsen. Andre områder er regnet som spredtbygde strøk og er delt videre opp i tellingskretser.

I 1970-telling er det for områder som i 1960 tilhørte herredskommune, bare foretatt følgende endringer i kretsinnstillingen som da ble brukt:

1. Når regulering av kommune- eller sognegrenser førte til at en 1960-krets falt inn under mer enn én kommune eller ett sogn i 1970, er kretsen delt videre opp slik at kretsgrenser ikke skjærer kommune- eller sognegrenser.
2. Grensene for tettbygde strøk (og dermed for tettbygde kretser) er justert i samsvar med bosettingen pr. 1. november 1970 etter reglene for avgrensing av disse strøkene.
3. I de tilfelle avgrensingen i 1960-telling av spredtbygde kretser ikke var i samsvar med reglene for kretsinnstilling, er grensene justert i 1970-telling.

Innstillingen i tellingskretser av områder som i 1960 tilhørte bykommune, er foretatt av folke-registrene i samråd med kommunale myndigheter. I flere tilfelle er kretsinnstillingen for disse områdene ikke den samme som i 1960-telling. I begge tellingene er imidlertid grensene fastlagt slik at de ikke skjærer kommune- eller sognegrenser og at en krets består enten bare av tettbygd strøk eller bare av spredtbygd strøk (avgrenset etter reglene som er nevnt ovenfor).

Tettbygde strøk i områder som i 1960 tilhørte herredskommune, er vanligvis ikke delt opp i flere kretser. Byområder er imidlertid alltid regnet til flere kretser.

I vedlegg 1 a er det gitt en kretsfortegnelse, i vedlegg 2 en kartskisse over kretsinn-
delingen og i vedlegg 3 et oversiktskart over én eller flere tettbygde kretser. En oversikt som
viser hvilke tellingskretser som inngår i de enkelte sogn, er gitt i vedlegg 1 b.

TABELLER

TABELL 1. FOLKEMENGDEN VED FOLKETELLINGENE 1801-1970

ÅR	FOLKE- MENGDE	ÅR	FOLKE- MENGDE	ÅR	FOLKE- MENGDE	ÅR	FOLKE- MENGDE	ÅR	FOLKE- MENGDE	ÅR	FOLKE- MENGDE
1801 ..	1 724	1835 ..	1 917	1865 ..	2 445	1900 ..	2 247	1930 ..	2 476	1960 ..	2 721
1815 ..	1 634	1845 ..	2 255	1875 ..	2 315	1910 ..	2 285	1946 ..	2 770	1970 ..	2 979
1825 ..	1 809	1855 ..	2 446	1890 ..	2 276	1920 ..	2 442	1950 ..	2 790		

TABELL 2. FOLKEMENGDEN ETTER KJØNN OG INNTEKTSTAKERNES VIKTIGSTE KILDE TIL LIVSOPPHOLD OG NÆRING

VIKTIGSTE KILDE TIL LIVSOPPHOLD OG NÆRING	I ALT	MENN	KVIN- NER	INN- TEKTS- TAKERE	IKKE-INNTEKTSTAKERE				
					I ALT	HUS- MØDRE	ANDRE		
							I ALT	AV DISSE:	
								UNDER 16 ÅR	16-24 ÅR
I ALT	2 979	1 498	1 481	1 559	1 420	505	915	804	92
INNTEKT AV EGET ARBEID I ALT ..	2 447	1 267	1 180	1 124	1 323	474	849	764	81
JORDBRUK OG SKOGBRUK M.V. ...	483	262	221	177	306	108	198	170	28
FISKE M.V. OG HVALFANGST	-	-	-	-	-	-	-	-	-
INDUSTRI M.V.	776	422	354	359	417	154	263	237	26
BYGGE- OG ANLEGGSVIRKSOMHET .	279	159	120	103	176	65	111	106	5
VAREHANDEL	306	147	159	150	156	56	100	94	5
SAMFERDSEL	240	129	111	123	117	45	72	62	8
TJENESTEYTENDE NÆRINGER	363	148	215	212	151	46	105	95	9
UOPPGITT NÆRING	-	-	-	-	-	-	-	-	-
PENSJON, TRYGD	463	192	271	403	60	26	34	25	5
FORMUE, LÅN M.V.	27	19	8	24	3	2	1	-	1
STIPEND M.V.	8	5	3	8	-	-	-	-	-
UOPPGITT	34	15	19	-	34	3	31	15	5

TABELL 3. PERSONER 16 ÅR OG OVER ETTER YRKESAKTIVITET, KJØNN OG ALDER

KJØNN OG ALDER	I ALT	UTEN YRKES- AKTI- VITET	MED YRKESAKTIVITET						
			ARBEIDSTID I TIMER					UOPP- GITT	
			I ALT	UNDER 100	100- 499	500- 999	1 000 OG MER		
							I ALT		AV DISSE: HELDAGS- ARBEID
I ALT	2 175	787	1 388	11	134	157	1 086	939	-
16-19	161	53	108	2	28	23	55	47	-
20-24	235	45	190	2	14	11	163	140	-
25-59	1 233	328	905	5	75	89	736	647	-
60-66	202	89	113	1	5	17	90	74	-
67-69	80	35	45	-	6	6	33	24	-
70 OG OVER	264	237	27	1	6	11	9	7	-
MENN I ALT	1 105	182	923	2	37	48	836	754	-
16-19	81	15	66	-	17	12	37	33	-
20-24	126	8	118	-	7	3	108	93	-
25-59	632	30	602	-	4	16	582	538	-
60-66	101	19	82	1	1	8	72	61	-
67-69	48	10	38	-	4	4	30	23	-
70 OG OVER	117	100	17	1	4	5	7	6	-
KVINNER I ALT	1 070	605	465	9	97	109	250	185	-
16-19 I ALT	80	38	42	2	11	11	18	14	-
AV DISSE: GIFTE ...	10	7	3	-	1	1	1	1	-
20-24 I ALT	109	37	72	2	7	8	55	47	-
AV DISSE: GIFTE ...	55	28	27	1	3	5	18	16	-
25-59 I ALT	601	298	303	5	71	73	154	109	-
AV DISSE: GIFTE ...	526	266	260	3	67	69	121	81	-
60-66	101	70	31	-	4	9	18	13	-
67-69	32	25	7	-	2	2	3	1	-
70 OG OVER	147	137	10	-	2	6	2	1	-

TABELL 4. PERSONER 16 ÅR OG OVER MED MINST 100 ARBEIDSTIMER ETTER YRKESSTATUS, ARBEIDSTID, KJØNN OG NÆRING/YRKESOMRÅDE

NÆRING/YRKESOMRÅDE	AV DISSE:					ARBEIDSTID I TIMER					
	I ALT	AN- SATTE	SELV- STEN- DIGE	MENN	KVIN- NER	100-999			1 000 OG MER		
						I ALT	MENN	KVIN- NER	I ALT	MENN	KVIN- NER
I ALT	1 377	1 008	238	921	456	291	85	206	1 086	836	250
NÆRING											
JORDBRUK	278	33	139	181	97	120	29	91	158	152	6
SKOGBRUK M.V.	15	15	-	14	1	3	:	:	12	:	:
FISKE M.V., HVALFANGST	-	-	-	-	-	-	-	-	-	-	-
BERGVERKSDRIFT M.V.	2	2	-	2	-	:	:	:	:	:	:
INDUSTRI	378	336	31	304	74	47	25	22	331	279	52
BYGGE- OG ANLEGGSVIRKS.	108	76	30	105	3	9	7	2	99	98	1
KRAFT-, VANNFORS. M.V.	14	14	-	12	2	:	-	:	:	12	:
VAREHANDEL	187	169	12	106	81	42	9	33	145	97	48
FINANSINSTITUSJONER	38	38	-	14	24	7	3	4	31	11	20
EIENDOMSDRIFT	-	-	-	-	-	-	-	-	-	-	-
SJØTRANSPORT	24	24	-	17	7	2	2	-	22	15	7
ANNEN SAMFERDSEL	110	89	19	77	33	10	2	8	100	75	25
OFF. ADM. OG FORSVAR ..	42	42	-	28	14	5	2	3	37	26	11
OFF. OG PRIV. TJ.YTING	143	135	4	56	87	28	4	24	115	52	63
LØNT HUSARBEID	19	18	1	1	18	12	:	:	7	:	:
ANNEN TJENESTEYTING	19	17	2	4	15	5	-	5	14	4	10
UOPPGITT	-	-	-	-	-	-	-	-	-	-	-
1 YRKESOMRÅDE											
TEKNISK, VITENSKAPELIG, HUMANISTISK OG KUNST- NERISK ARBEID I ALT ...	105	102	3	53	52	21	5	16	84	48	36
TEKNISK ARBEID	21	20	1	20	1	1	:	:	20	:	:
SYKEPLEIE- OG ANNET PLEIEARBEID	25	25	-	1	24	8	:	:	17	:	:
PEDAGOGISK ARBEID ...	32	32	-	11	21	9	3	6	23	8	15
ADM.- OG FORVALTNINGS- ARB., BEDR.- OG ORGANI- SASJONSLEDELSE I ALT ..	28	13	15	27	1	1	:	:	27	:	:
OFFENTLIG ADM.- OG FORVALTNINGSARBEID ..	4	4	-	4	-	-	-	-	4	4	-
BEDR. OG ORG.LEDELSE	24	9	15	23	1	1	:	:	23	:	:
KONTORARBEID	133	127	-	41	92	31	2	29	102	39	63
HANDELSARBEID I ALT	114	95	12	57	57	29	6	23	85	51	34
GROSSISTER OG DETALJISTER	10	-	10	8	2	:	-	:	:	8	:
HANDELSREISENDE- OG AGENTURARBEID	6	5	1	5	1	:	1	:	:	4	:
HANDELSARB. FRA KONT. OG DETALJHANDELSARB.	97	89	1	44	53	27	5	22	70	39	31
JORDBRUKS-, SKOGBRUKS- OG FISKEARBEID	298	54	138	200	98	124	32	92	174	168	6
GRUVE- OG SPRENGNINGS- ARBEID M.M.	2	2	-	2	-	:	:	-	:	:	-
TRANSPORT- OG KOMMUNI- KASJONSARBEID I ALT ...	134	114	19	108	26	12	5	7	122	103	19
VEGTRAFIKKARBEID	82	62	19	80	2	6	:	:	76	:	:
POST- OG TELEKOM.ARB.	25	25	-	2	23	4	:	:	21	:	:
INDUSTRI-, BYGGE- OG ANLEGG SARBEID I ALT ...	459	403	48	403	56	48	32	16	411	371	40
JERN- OG MET.VAREARB.	98	85	10	94	4	11	9	2	87	85	2
ELEKTROARBEID	49	47	2	45	4	2	1	1	47	44	3
TREARBEID	121	106	15	117	4	7	7	-	114	110	4
NÆRINGSMIDDELARBEID .	29	20	4	23	6	9	4	5	20	19	1
KJEMISK PROSESSAR- BEID, TREFOREDLINGS- OG PAPIRARBEID	5	5	-	3	2	:	-	:	:	3	:
LASTE-, LOSSE- OG LAGERARBEID	27	27	-	27	-	5	5	-	22	22	-
SERVICEARBEID I ALT ...	96	90	3	22	74	25	2	23	71	20	51
SIVILT OVERVÅKNINGS- OG TRYGGINGSARBEID ..	5	5	-	5	-	-	-	-	5	5	-
HOTELL- OG RESTAU- RANTARBEID, HUSARBEID VAKTMESTER- OG	33	32	1	4	29	15	1	14	18	3	15
RENGJØRINGSARBEID ...	46	42	1	10	36	7	1	6	39	9	30
MILITÆRT ARBEID	8	8	-	8	-	-	-	-	8	8	-
UOPPGITT	-	-	-	-	-	-	-	-	-	-	-

I BARE ET UTVALG AV YRKESOMRÅDER ER SPESIFISERT

TABELL 5. PERSONER 16-69 ÅR ETTER YRKESAKTIVITET, KJØNN OG HØYESTE UTDANNING

KJØNN OG HØYESTE UTDANNING	UTEN YRKESAKTIVITET, ARBEIDST- UNDER 100 TIMER ELLER UOPPGITT			MED 100 ARBEIDSTIMER ELLER MER					1 000 TIMER OG MER
	I ALT	AV DISSE:		I ALT	100-499 TIMER		500-999 TIMER		
		I ALT	ELEVER, STU- DENTER		I ALT	ELEVER, STU- DENTER	I ALT	ELEVER, STU- DENTER	
I ALT	1 911	560	58	1 351	128	37	146	28	1 077
MENN I ALT	988	83	25	905	33	23	43	14	829
UNGDOMSSKOLENIVA, 7-9 ÅR, I ALT ..	682	60	10	622	18	8	31	9	573
7-ÅRIG FOLKESKOLE	389	48	3	341	11	4	16	-	314
ALLMENT FAGFELT ELLERS	162	10	7	152	5	3	11	7	136
ADMINISTRASJON OG ØKONOMI	23	-	-	23	-	-	-	-	23
INDUSTRI, HÅNDVERK OG TEKNIKK ..	67	1	-	66	2	1	2	1	62
JORDBRUK, SKOGBRUK OG FISKE	37	1	-	36	-	-	2	1	34
TJENESTEYTING OG FORSVAR	3	-	-	3	-	-	-	-	3
GYMNASNIVA I, 10 ÅR, I ALT	186	13	8	173	6	6	6	1	161
ALLMENT FAGFELT	68	9	7	59	6	6	3	1	50
ADMINISTRASJON OG ØKONOMI	-	-	-	-	-	-	-	-	-
INDUSTRI, HÅNDVERK OG TEKNIKK ..	23	1	1	22	-	-	-	-	22
SAMFERDSEL	8	1	-	7	-	-	1	-	6
JORDBRUK, SKOGBRUK OG FISKE	74	1	-	73	-	-	2	-	71
TJENESTEYTING OG FORSVAR	13	1	-	12	-	-	-	-	12
GYMNASNIVA II,III, 11-12 ÅR, I ALT	74	3	3	71	8	8	2	1	61
ALLMENT FAGFELT	23	3	3	20	7	7	1	1	12
ADMINISTRASJON OG ØKONOMI	7	-	-	7	-	-	-	-	7
INDUSTRI, HÅNDVERK OG TEKNIKK ..	34	-	-	34	-	-	1	-	33
SAMFERDSEL	4	-	-	4	1	1	-	-	3
HELSEVERN	-	-	-	-	-	-	-	-	-
JORDBRUK, SKOGBRUK OG FISKE	3	-	-	3	-	-	-	-	3
UNIVERSITETS- OG HØGSKOLENIVA I, 13-14 ÅR, I ALT	25	2	2	23	:	-	:	:	21
UNDERVISNING	7	-	-	7	-	-	1	1	6
ADMINISTRASJON, ØKONOMI, SAMFUNNSVITENSKAP OG JUS	3	1	1	2	-	-	-	-	:
NATURVITENSKAP OG TEKNIKK	12	1	1	11	-	-	-	-	11
UNIVERSITETS-, HØGSKOLENIVA II,III OG FORSKERNIVA, OVER 14 ÅR, I ALT	17	1	1	16	1	1	2	1	13
UNDERVISNING	3	1	1	2	:	-	:	-	:
NATURVITENSKAP OG TEKNIKK	5	-	-	5	:	:	:	:	3
UOPPGITT ELLER INGEN UTDANNING ...	4	4	1	-	-	-	-	-	-
KVINNER I ALT	923	477	33	446	95	14	103	14	248
UNGDOMSSKOLENIVA, 7-9 ÅR, I ALT ..	710	414	21	296	71	5	76	9	149
7-ÅRIG FOLKESKOLE	368	238	6	130	31	-	27	-	72
ALLMENT FAGFELT ELLERS	188	108	15	80	14	2	25	6	41
ADMINISTRASJON OG ØKONOMI	56	24	-	32	6	2	9	2	17
INDUSTRI, HÅNDVERK OG TEKNIKK ..	17	9	-	8	3	1	:	-	:
SAMFERDSEL	-	-	-	-	-	-	-	-	-
HELSEVERN	3	2	-	1	:	-	:	-	:
TJENESTEYTING OG FORSVAR	77	33	-	44	16	-	14	1	14
GYMNASNIVA I, 10 ÅR, I ALT	126	42	5	84	11	4	14	3	59
ALLMENT FAGFELT	114	41	5	73	11	4	12	3	50
ADMINISTRASJON OG ØKONOMI	-	-	-	-	-	-	-	-	-
SAMFERDSEL	5	-	-	5	-	-	-	-	5
TJENESTEYTING OG FORSVAR	-	-	-	-	-	-	-	-	-
GYMNASNIVA II,III, 11-12 ÅR, I ALT	60	19	6	41	10	5	8	1	23
ALLMENT FAGFELT	38	13	6	25	8	5	4	1	13
ADMINISTRASJON OG ØKONOMI	-	-	-	-	-	-	-	-	-
INDUSTRI, HÅNDVERK OG TEKNIKK ..	4	3	-	1	:	-	:	-	:
SAMFERDSEL	-	-	-	-	-	-	-	-	-
HELSEVERN	11	-	-	11	:	-	:	-	6
TJENESTEYTING OG FORSVAR	4	1	-	3	-	-	-	-	3
UNIVERSITETS- OG HØGSKOLENIVA I, 13-14 ÅR, I ALT	22	-	-	22	3	-	4	1	15
UNDERVISNING	17	-	-	17	1	-	4	1	12
ADMINISTRASJON, ØKONOMI, SAMFUNNSVITENSKAP OG JUS	3	-	-	3	1	-	-	-	2
UNIVERSITETS-, HØGSKOLENIVA II,III OG FORSKERNIVA, OVER 14 ÅR, I ALT	3	-	-	3	-	-	1	-	2
ADMINISTRASJON, ØKONOMI, SAMFUNNSVITENSKAP OG JUS	-	-	-	-	-	-	-	-	-
UOPPGITT ELLER INGEN UTDANNING ...	2	2	1	-	-	-	-	-	-

1 BARE ET UTVALG AV FAGOMRÅDER ER SPESIFISERT UNDER DE ENKELTE UTDANNINGSNIVAER

TABELL 6. YRKESAKTIVE, SKOLEELEVER OG STUDENTER 16 ÅR OG OVER ETTER KJØNN OG ARBEIDS-/SKOLE-/STUDIESTED
 PR. 1. NOVEMBER 1970

ARBEIDS-/SKOLE-/STUDIESTED	I ALT	1			2		
		YRKESAKTIVE			SKOLEELEVER OG STUDENTER		
		I ALT	MENN	KVINNER	I ALT	MENN	KVINNER
I ALT	1 401	1 291	869	422	110	60	50
I KOMMUNEN	633	633	394	239	-	-	-
OSLO	319	292	210	82	27	20	7
SKI	113	89	61	28	24	9	15
MOSS	56	47	29	18	9	5	4
ASKIM	46	33	19	14	13	6	7
SPYDEBERG	42	37	16	21	5	2	3
ÅS	25	17	14	3	8	8	-
ANDRE KOMMUNER I FYLKET	31	22	19	3	9	5	4
ANDRE KOMMUNER UTEFOR FYLKET ...	58	45	36	9	13	4	9
ANNET STED	78	76	71	5	2	1	1

1 EKSKL. PERSONER SOM AVTJENTE VERNEPLIKTSTJENESTE OG YRKESAKTIVE SOM IKKE HAR OPPGITT ARBEIDSSTED
 2 EKSKL. SKOLEELEVER OG STUDENTER SOM IKKE HAR OPPGITT SKOLE-/STUDIESTED

TABELL 7. FAMILIER OG PERSONER ETTER FAMILIETYPPE OG HUSHOLDNINGSTYPE

HUSHOLDNINGSTYPE	I ALT		FAMILIER MED TO ELLER FLERE PERSONER							
	FAMI- LIER	PER- SONER	FAMI- LIER MED EN PER- SON	I ALT		EKTE- PAR UTEN UGIFTE BARN	EKTEPAR MED UGIFTE BARN		MOR ELLER FAR MED UGIFTE BARN	
				FAMI- LIER	PER- SONER		FAMI- LIER	PER- SONER	FAMI- LIER	PER- SONER
I ALT	1 107	2 979	294	813	2 685	235	499	2 027	79	188
PRIVATHUSHOLDNING I ALT .	1 075	2 945	264	811	2 681	233	499	2 027	79	188
MED EN FAMILIE	861	2 545	143	718	2 402	207	459	1 865	52	123
MED TO FAMILIER	188	356	106	82	250	25	38	155	19	45
MED FLERE FAMILIER	26	44	15	11	29	1	2	7	8	20
FELLESHUSHOLDNING	26	28	24	2	4	2	-	-	-	-
ANNEN HUSHOLDNING	6	6	6	-	-	-	-	-	-	-

TABELL 8. PERSONER 16 ÅR OG OVER MED EGEN BOLIG ETTER ALDER, EKTESKAPELIG STATUS OG KJØNN

EKTESKAPELIG STATUS OG KJØNN	I ALT	ALDER								
		16-19	20-24	25-29	30-39	40-49	50-59	60-69	70-79	80 OG OVER
PERSONER 16 ÅR OG OVER I ALT ...	2 175	161	235	207	333	357	336	282	187	77
AV DISSE: MED EGEN BOLIG	1 688	13	89	168	300	337	316	265	154	46
MENN I ALT	1 105	81	126	104	175	189	164	149	85	32
AV DISSE: MED EGEN BOLIG	831	3	34	73	154	174	156	145	74	18
KVINNER I ALT	1 070	80	109	103	158	168	172	133	102	45
AV DISSE: MED EGEN BOLIG	857	10	55	95	146	163	160	120	80	28
UGIFTE I ALT	481	150	146	37	33	27	29	19	31	9
AV DISSE: MED EGEN BOLIG	87	2	8	5	11	9	15	12	19	6
MENN I ALT	291	80	93	29	23	23	16	11	12	4
AV DISSE: MED EGEN BOLIG	53	2	3	3	10	8	9	8	9	1
KVINNER I ALT	190	70	53	8	10	4	13	8	19	5
AV DISSE: MED EGEN BOLIG	34	-	5	2	1	1	6	4	10	5
GIFTE OG SEPARERTE I ALT	1 496	11	86	168	295	312	283	217	102	22
AV DISSE: MED EGEN BOLIG	1 464	11	80	161	288	312	280	216	98	18
MENN I ALT	747	1	31	75	149	160	140	122	54	15
AV DISSE: MED EGEN BOLIG	729	1	30	70	143	160	139	122	52	12
KVINNER I ALT	749	10	55	93	146	152	143	95	48	7
AV DISSE: MED EGEN BOLIG	735	10	50	91	145	152	141	94	46	6
FØR GIFTE I ALT	198	-	3	2	5	18	24	46	54	46
AV DISSE: MED EGEN BOLIG	137	-	1	2	1	16	21	37	37	22
MENN I ALT	67	-	2	-	3	6	8	16	19	13
AV DISSE: MED EGEN BOLIG	49	-	1	-	1	6	8	15	13	5
KVINNER I ALT	131	-	1	2	2	12	16	30	35	33
AV DISSE: MED EGEN BOLIG	88	-	-	2	-	10	13	22	24	17

TABELL 9. HUS, BOLIGER, ROM OG BOSATTE ETTER HUSTYPE

	PERMANENT BOLIGBYGG												
	I ALT	I ALT	VA-	FRITT-	ENE-	ANNEN	HORI-	ANNET	BLOKK	PRO-	FOR-	BYGG	UOPP-
			NINGSHUS	LIGG-	BOLIG		SON-			TALT	VI-	RET-	
			TILKN. ENDE	ENE- REKKE,	TO- ANNEN	DEL- TO-	SMÅHUS		BO-	NING-	LES-	HOLD-	HUS-
			GARDS- BOLIG	KJEDE, ATRIUM	M.V.	BOLIG	MANN-		LIG-	M.V.	HUS-	NING	TYPE
			DRIFT				BOLIG		BYGG				
HUS	843	814	251	472	5	-	49	37	-	3	24	2	-
BOLIGER I ALT ...	986	949	286	472	5	-	98	88	-	3	33	1	-
AV DISSE: BEBODDE	963	928	278	472	5	-	91	82	-	3	31	1	-
ROM	4 637	4 511	1 548	2 313	23	-	353	274	-	3	121	2	-
BOSATTE	2 945	2 849	871	1 524	22	-	254	178	-	:	92	:	-
BOLIGER PR. HUS .	1,2	1,2	1,1	1,0	1,0	-	2,0	2,4	-	1,0	1,4	0,5	-
ROM PR. BOLIG ...	4,8	4,9	5,6	4,9	4,6	-	3,9	3,3	-	1,0	3,9	2,0	-
BOSATTE PR. BOLIG	3,1	3,1	3,1	3,2	4,4	-	2,8	2,2	-	:	3,0	:	-
BOSATTE PR. ROM .	0,6	0,6	0,6	0,7	1,0	-	0,7	0,6	-	:	0,8	:	-

TABELL 10. BEBODDE BOLIGER ETTER HUSTYPE OG BYGGEAR, OG HUS, ROM OG BOSATTE ETTER HUSETS BYGGEAR

HUSETS BYGGEAR	HUS	BEBODDE BOLIGER						BOSATTE						
		I PERMANENTE BOLIGBYGG						ROM	BOSATTE	BE- BOD- DE BO- LIG- PR. HUS	ROM	PR.	BO- LIG	PR. ROM
		I ALT	I VANINGS- HUS I TILKN. TIL GARSDRIFT OG I FRITTL. OG ENEBOLIGER	I ANDRE ENE- OG TO- MANN- BOLIGER	I BLOKK- ER	I ANDRE BYGG								
I ALT	843	963	928	750	178	-	35	4 637	2 945	1,1	4,8	3,1	0,6	
1900 OG FØR	237	263	255	232	23	-	8	1 275	744	1,1	4,8	2,8	0,6	
1901-1910	36	47	45	34	11	-	2	220	131	1,3	4,7	2,8	0,6	
1911-1920	37	53	51	28	23	-	2	219	133	1,4	4,1	2,5	0,6	
1921-1930	56	70	67	42	25	-	3	330	204	1,3	4,7	2,9	0,6	
1931-1940	57	68	65	48	17	-	3	318	194	1,2	4,7	2,9	0,6	
1941-1945	28	32	29	25	4	-	3	150	91	1,1	4,7	2,8	0,6	
1946-1950	55	62	58	46	12	-	4	303	183	1,1	4,9	3,0	0,6	
1951-1960	124	146	140	99	41	-	6	729	478	1,2	5,0	3,3	0,7	
1961-1970	213	222	218	196	22	-	4	1 093	787	1,0	4,9	3,5	0,7	
UOPPGITT	-	-	-	-	-	-	-	-	-	-	-	-	-	

TABELL 11. BEBODDE BOLIGER ETTER HUSTYPE OG TALLET PÅ ROM, OG BOSATTE ETTER TALLET PÅ ROM I BOLIGEN

TALLET PÅ ROM, EKSKL. KJØKKEN	BEBODDE BOLIGER						BOSATTE	
	I PERMANENTE BOLIGBYGG						I ALT	PR. ROM
	I ALT	I VANINGS- HUS I GARSDRIFT OG I FRITTL. ENEBOLIGER	I ANDRE ENE- OG TOMANN- BOLIGER OG SMÅHUS	I BLOKKER	I ANDRE BYGG			
I ALT	963	928	750	178	-	35	2 945	0,6
0 ROM ELLER UOPPGITT ..	-	-	-	-	-	-	-	-
1 ROM I ALT	53	46	23	23	-	7	73	0,8
MED KJØKKEN I ALT ...	41	39	20	19	-	2	61	0,8
UNDER 6 KVM.	7	7	5	2	-	-	11	1,6
6 KVM. OG MER	34	32	15	17	-	2	50	0,7
UTEN KJØKKEN	12	7	3	4	-	5	12	1,0
2 ROM I ALT	175	164	97	67	-	11	429	0,8
MED KJØKKEN	174	163	96	67	-	11	:	:
UTEN KJØKKEN	1	1	1	-	-	-	:	:
3 ROM	183	178	130	48	-	5	504	0,7
4 ROM	267	262	237	25	-	5	897	0,7
5 ROM	145	139	128	11	-	6	503	0,6
6 ROM	68	67	65	2	-	1	248	0,5
7 ROM	36	36	36	-	-	-	142	0,5
8 ROM OG MER	36	36	34	2	-	-	149	0,4

TABELL 12. BEBODDE BOLIGER, ROM OG BOSATTE ETTER BOLIGTETTHET

	I ALT	BOSATTE PR. ROM, INKL. KJØKKEN PÅ 6 KVM. OG MER								0 ROM ELLER UOPP- GITT	
		UNDER 0,25	0,25- 0,49	0,50- 0,74	0,75- 0,99	1,00- 1,24	1,25- 1,49	1,50- 1,74	1,75- 1,99		2,00 OG MER
		BEBODDE BOLIGER	963	40	216	349	127	170	27		17
ROM	4 637	270	1 161	1 712	645	651	97	50	12	39	-
BOSATTE	2 945	48	405	994	516	671	128	80	21	82	-
ROM PR. BOLIG	4,8	6,8	5,4	4,9	5,1	3,8	3,6	2,9	4,0	2,8	-
BOSATTE PR. BOLIG	3,1	1,2	1,9	2,8	4,1	3,9	4,7	4,7	7,0	5,9	-

TABELL 13. BEBODDE BOLIGER, ROM OG BOSATTE ETTER BOLIGENS UTSTYR

	I ALT	INNLAGT VANN I HUSET								IKKE INN- LAGT VANN I HUSET	UOPP- GITT
		EGET WC		FELLES WC		EGET ELLER FELLES	UTEN WC		I HUSET		
		EGET BAD	FELLES BAD	EGET BAD	FELLES BAD	WC OG UTEN BAD	EGET ELLER FELLES BAD	UTEN BAD			
BEBODDE BOLIGER	963	868	461	20	4	20	51	47	265	95	-
ROM	4 637	4 343	2 533	80	21	66	212	286	1 145	294	-
BOSATTE	2 945	2 734	1 600	48	17	46	160	143	720	211	-
ROM PR. BOLIG	4,8	5,0	5,5	4,0	5,3	3,3	4,2	6,1	4,3	3,1	-
BOSATTE PR. BOLIG	3,1	3,1	3,5	2,4	4,3	2,3	3,1	3,0	2,7	2,2	-
BOSATTE PR. ROM	0,6	0,6	0,6	0,6	0,8	0,7	0,8	0,5	0,6	0,7	-

TABELL 14. BEBODDE BOLIGER, ROM OG BOSATTE ETTER EIER-/LEIERFORHOLDET TIL BOLIGEN

	I ALT	BOLIGINNEHAVEREN DISPONERER BOLIGEN SOM								TJEN- ESTE- ELLER FOR- PAK- TER- BOLIG	UOPP- GITT		
		EIER	LEIEBOER						I ALT			MED INN- SKOTT	UTEN INN- SKOTT
			MED AKSJE/ANDEL			UTEN AKSJE/ANDEL							
			I ALT	MED INN- SKOTT	UTEN INN- SKOTT	I ALT	MED INN- SKOTT	UTEN INN- SKOTT					
BEBODDE BOLIGER ...	963	649	249	-	-	-	249	1	248	65	-		
ROM	4 637	3 461	886	-	-	-	886	3	883	290	-		
BOSATTE	2 945	2 091	654	-	-	-	654	:	:	200	-		
ROM PR. BOLIG	4,8	5,3	3,6	-	-	-	3,6	3,0	3,6	4,5	-		
BOSATTE PR. BOLIG .	3,1	3,2	2,6	-	-	-	2,6	:	:	3,1	-		
BOSATTE PR. ROM ...	0,6	0,6	0,7	-	-	-	0,7	:	:	0,7	-		

TABELL 15. FOLKEMENGDEN ETTER ALDER, KJØNN OG TELLINGSKRETS

TELLINGSKRETS OG KJØNN	I ALT	ALDER									
		UNDER 7	7-15	16-19	20-24	25-29	30-39	40-49	50-59	60-69	70 OG OVER
KOMMUNEN I ALT	2 979	391	413	161	235	207	333	357	336	282	264
MENN I ALT	1 498	191	202	81	126	104	175	189	164	149	117
UGIFTE	684	191	202	80	93	29	23	23	16	11	16
GIFTE OG SEPARERTE	747	-	-	1	31	75	149	160	140	122	69
FØR GIFTE	67	-	-	-	2	-	3	6	8	16	32
KVINNER I ALT	1 481	200	211	80	109	103	158	168	172	133	147
UGIFTE	601	200	211	70	53	8	10	4	13	8	24
GIFTE OG SEPARERTE	749	-	-	10	55	93	146	152	143	95	55
FØR GIFTE	131	-	-	-	1	2	2	12	16	30	68
TETTBYGDE KRETSE I ALT ...	909	134	125	38	79	71	114	115	101	78	54
MENN	435	64	60	18	37	34	56	56	52	39	19
KVINNER	474	70	65	20	42	37	58	59	49	39	35
02 TOMTER	624	85	79	32	52	39	77	86	75	58	41
MENN	302	40	41	16	23	21	35	43	41	28	14
KVINNER	322	45	38	16	29	18	42	43	34	30	27
04 KNAPOSTAD	285	49	46	6	27	32	37	29	26	20	13
MENN	133	24	19	2	14	13	21	13	11	11	5
KVINNER	152	25	27	4	13	19	16	16	15	9	8
SPREDTBYGDE KRETSE I ALT .	2 064	257	288	123	156	136	218	240	232	204	210
MENN	1 058	127	142	63	89	70	118	131	110	110	98
KVINNER	1 006	130	146	60	67	66	100	109	122	94	112
01 SVIKEBØL	241	35	33	13	24	18	35	20	22	22	19
MENN	130	22	16	6	12	10	22	11	7	13	11
KVINNER	111	13	17	7	12	8	13	9	15	9	8
03 BLIKSLAND	327	35	38	22	27	23	24	41	51	31	35
MENN	166	17	16	15	15	12	13	21	25	16	16
KVINNER	161	18	22	7	12	11	11	20	26	15	19
05 HOLT	218	17	40	13	11	11	17	26	16	33	34
MENN	116	7	24	7	6	6	11	14	7	17	17
KVINNER	102	10	16	6	5	5	6	12	9	16	17
06 ELVESTAD	325	39	39	21	26	24	30	36	41	22	47
MENN	158	15	19	11	15	14	17	17	20	12	18
KVINNER	167	24	20	10	11	10	13	19	21	10	29
07 HAGEN	329	47	51	16	21	29	44	34	30	35	22
MENN	176	27	23	8	18	13	23	19	15	18	12
KVINNER	153	20	28	8	3	16	21	15	15	17	10
08 ENG	134	11	16	7	9	2	13	14	15	29	18
MENN	74	8	6	5	6	1	6	8	7	18	9
KVINNER	60	3	10	2	3	1	7	6	8	11	9
09 BRÅTE	326	46	47	18	24	22	39	46	34	23	27
MENN	163	23	25	7	11	10	18	28	15	12	14
KVINNER	163	23	22	11	13	12	21	18	19	11	13
10 TØNNERUD	164	27	24	13	14	7	16	23	23	9	8
MENN	75	8	13	4	6	4	8	13	14	4	1
KVINNER	89	19	11	9	8	3	8	10	9	5	7
UTEN FAST BOPEL I ALT	6	-	-	-	-	-	1	2	3	-	-
MENN	5	-	-	-	-	-	1	2	2	-	-
KVINNER	1	-	-	-	-	-	-	-	1	-	-

TABELL 16. PERSONER 16 ÅR OG OVER ETTER VIKTIGSTE KILDE TIL LIVSOPP HOLD, NÆRING, KJØNN OG TELLINGSKRETS

VIKTIGSTE KILDE TIL LIVSOPP HOLD											
INNTEKT AV EGET ARBEID											
TELLINGSKRETS OG KJØNN	I ALT	NÆRING						PEN- SJON, TRYGD	FOR- MUE, LAN, STI- PEND M.V.	HUSAR- BEID I HJEM- MET, FORSØR- GET	
		I ALT	JORD- SKOG- BRUK, FISKE M.V., HVAL- FANGST	INDU- STRI M.V., BYGGE- OG ANL. VIRK- SØMHEIT	VARE- HANDEL	SAM- FERD- SEL	TJEN- ESTE- YTENDE NÆR- INGER				UOPP- GITT
KOMMUNEN I ALT	2 175	1 124	177	462	150	123	212	-	403	32	616
MENN	1 105	861	167	407	99	91	97	-	175	23	46
KVINNER	1 070	263	10	55	51	32	115	-	228	9	570
TETTBYGDE KRETSE I ALT ...	650	350	1	174	66	41	68	-	107	10	183
MENN	311	256	1	154	42	29	30	-	36	6	13
KVINNER	339	94	-	20	24	12	38	-	71	4	170
02 TOMTER	460	243	-	113	47	30	53	-	85	6	126
MENN	221	175	-	103	28	22	22	-	31	3	12
KVINNER	239	68	-	10	19	8	31	-	54	3	114
04 KNAPOSTAD	190	107	1	61	19	11	15	-	22	4	57
MENN	90	81	1	51	14	7	8	-	5	3	1
KVINNER	100	26	-	10	5	4	7	-	17	1	56
SPREDTBYGDE KRETSE I ALT .	1 519	772	176	287	84	82	143	-	293	22	432
MENN	789	603	166	252	57	62	66	-	136	17	33
KVINNER	730	169	10	35	27	20	77	-	157	5	399
01 SVIKEBØL	173	95	17	46	9	8	15	-	27	4	47
MENN	92	75	17	40	5	5	8	-	12	3	2
KVINNER	81	20	-	6	4	3	7	-	15	1	45
03 BLIKSLAND	254	126	26	44	17	16	23	-	60	7	61
MENN	133	95	24	39	13	12	7	-	27	4	7
KVINNER	121	31	2	5	4	4	16	-	33	3	54
05 HOLT	161	72	30	16	10	8	8	-	40	2	47
MENN	85	60	29	13	7	6	5	-	21	2	2
KVINNER	76	12	1	3	3	2	3	-	19	-	45
06 ELVESTAD	247	122	18	49	10	7	38	-	60	3	62
MENN	124	88	16	42	8	4	18	-	24	3	9
KVINNER	123	34	2	7	2	3	20	-	36	-	53
07 HAGEN	231	126	26	49	20	7	24	-	32	2	71
MENN	126	101	25	43	15	5	13	-	17	2	6
KVINNER	105	25	1	6	5	2	11	-	15	-	65
08 ENG	107	47	17	17	6	2	5	-	27	1	32
MENN	60	41	17	16	2	1	5	-	15	1	3
KVINNER	47	6	-	1	4	1	-	-	12	-	29
09 BRÅTE	233	123	28	39	10	27	19	-	33	3	74
MENN	115	93	24	35	6	22	6	-	17	2	3
KVINNER	118	30	4	4	4	5	13	-	16	1	71
10 TØNNERUD	113	61	14	27	2	7	11	-	14	-	38
MENN	54	50	14	24	1	7	4	-	3	-	1
KVINNER	59	11	-	3	1	-	7	-	11	-	37
UTEN FAST BOPEL I ALT	6	2	-	1	-	-	1	-	3	-	1
MENN	5	2	-	1	-	-	1	-	3	-	-
KVINNER	1	-	-	-	-	-	-	-	-	-	1

TABELL 17. HOVEDTALL FOR HUS OG BEBODDE BOLIGER I DE ENKELTE TELLINGSKRETSETER

TELLINGSKRETS	HUS				BEBODDE BOLIGER							BO- SAT- TE PR. ROM
	AV DISSE:				AV DISSE MED:							
	I ALT	VAN.HUS TILKN. GARDS- DRIFT. FRITTL. ENEBOL.	BYGGEAR		I ALT	INNLAGT VANN I HUSET	EGET WC OG EGET BAD	WC OG BAD ELLERS	EGET ELLER FELLES WC OG UTEN BAD	EGET ELLER FELLES BAD OG UTEN WC		
			1946- 1960	1961- 1970								
KOMMUNEN I ALT	843	723	179	213	963	868	461	44	51	47	0,6	
TETTBYGDE KRETSETER I ALT ...	252	196	71	96	303	286	175	17	29	5	0,6	
02 TOMTER	170	124	56	58	214	201	118	15	28	1	0,6	
04 KNPSTAD	82	72	15	38	89	85	57	2	1	4	0,7	
SPREDBYGDE KRETSETER I ALT .	591	527	108	117	660	582	286	27	22	42	0,6	
01 SVIKEBØL	68	57	5	17	82	74	31	6	3	3	0,6	
03 BLIKSLAND	97	86	19	10	114	97	36	6	8	7	0,6	
05 HOLT	69	67	7	13	72	63	29	-	1	3	0,6	
06 ELVESTAD	80	65	24	20	94	85	59	3	5	3	0,7	
07 HAGEN	91	85	15	28	95	87	48	8	2	5	0,7	
08 ENG	48	46	4	7	51	39	13	2	-	6	0,5	
09 BRÅTE	92	79	24	14	102	90	44	-	3	11	0,7	
10 TØNNERUD	46	42	10	8	50	47	26	2	-	4	0,6	


a. KRETSPORTEGNELSE

Krets- nr.	Navnet på kretsen	Krets- type ¹⁾	Omfang
0	Uten fast bopel	0	..
1	Svikebøl	S	Gnr. 9 - 11 og 13 - 20.
2	Tomter	T	Se vedlegg 3.
3	Bliksland	S	Gnr. 1 - 6, 8, 12 og 21 - 33. Unntatt bnr. under krets 2.
4	Knapstad	T	Se vedlegg 3.
5	Holt	S	Gnr. 34 og 37 - 51. Unntatt bnr. under krets 4.
6	Elvestad	S	Gnr. 52 - 55 og 110 - 117.
7	Hagen	S	Gnr. 56 - 62 og 103 - 109.
8	Eng	S	Gnr. 63 - 65, 95 - 98 og 100 - 102.
9	Bråte	S	Gnr. 76 - 80 og 82 - 94.
10	Tønnerud	S	Gnr. 66 - 75.

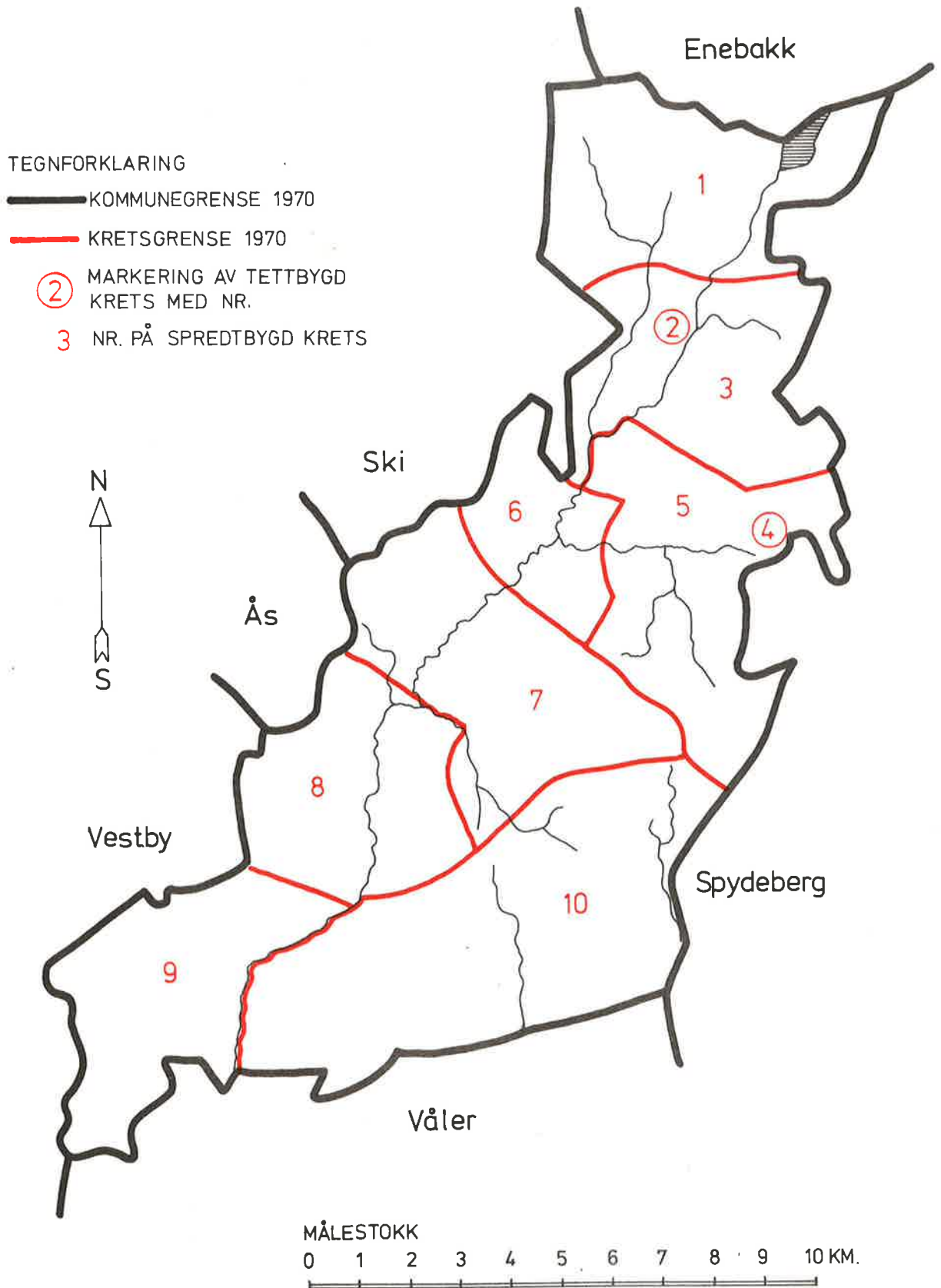
1) T = Tettbygd krets. S = Spredtbygd krets.


b. INNDELINGEN I SOGN PR. 1. NOVEMBER 1970

Navnet på sognet	Omfang (tellingskretsnr.)	Navnet på sognet	Omfang (tellingskretsnr.)
Tomter	1 - 3	Hobøl	4 - 10



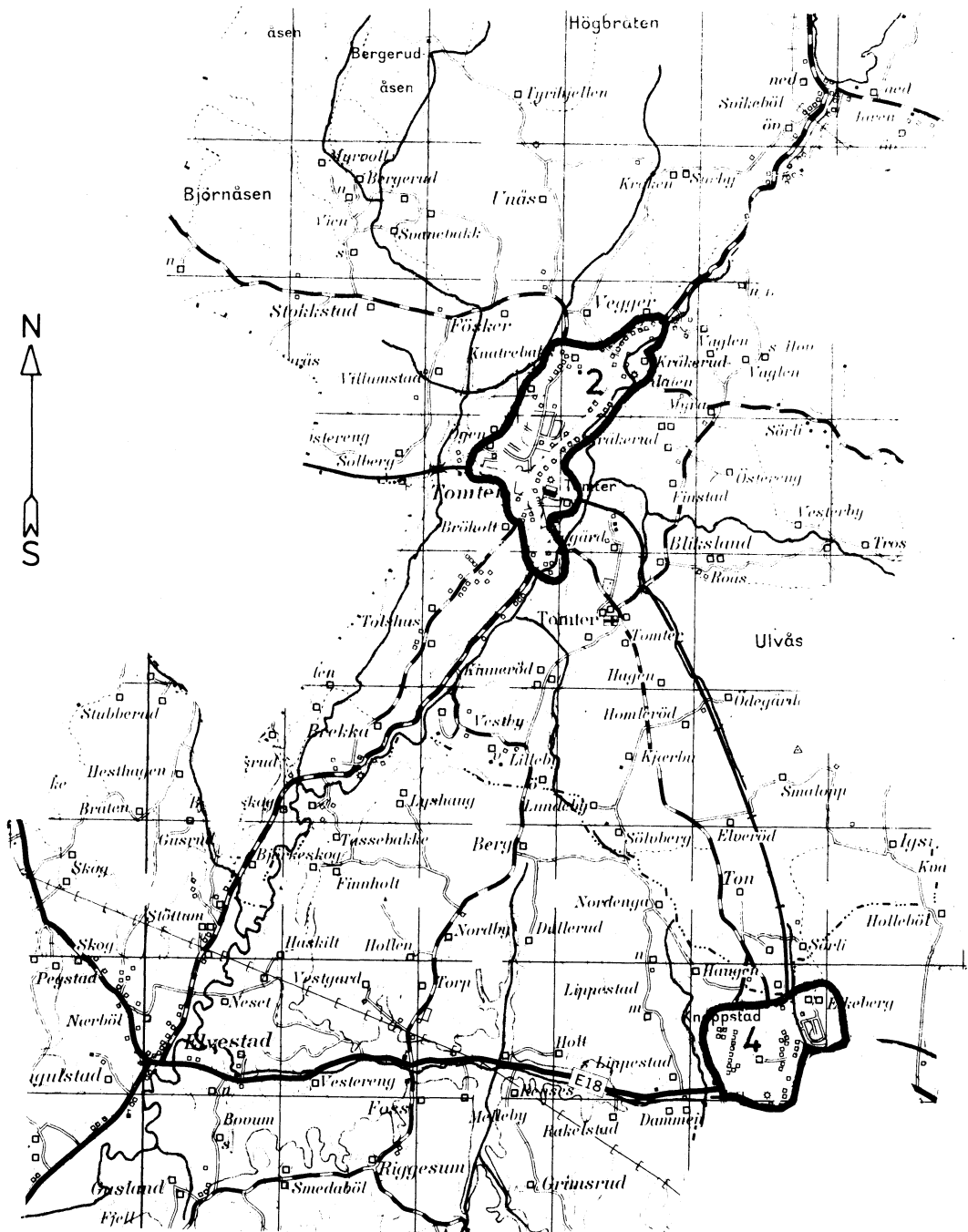
0138 HOBØL





0138 HOBØL

TETTBYGDE KRETSER



MÅLESTOKK 1: 50 000

TEGNFORKLARING

— KRETSGRENSE 1970

2 NR. PÅ TETTBYGD KRETS

0 1 2 3 KM.

Med samtykke fra Norges Geografiske Oppmåling er N G O's kartmateriale brukt som kartgrunnlag.