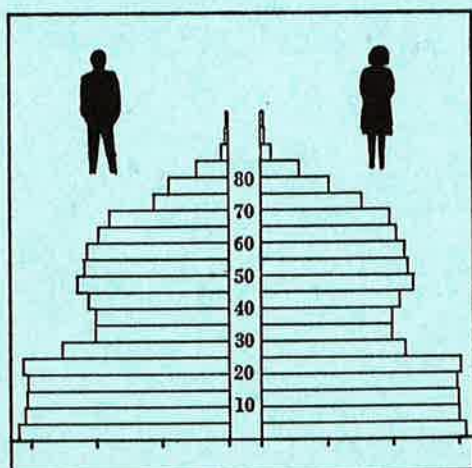


STATISTISKE KOMMUNEHEFTER



FOLKE- OG BOLIGTELLING

1. NOVEMBER 1970

0237 **EIDSVOLL**

STATISTISK SENTRALBYRÅ
OSLO


STATISTISKE KOMMUNEHEFTER



FOLKE- OG BOLIGTELLING
1. NOVEMBER 1970

0237 EIDSVOLL

STATISTISK SENTRALBYRÅ
OSLO 1973



FORORD

Den første statistikken utarbeidd på grunnlag av oppgaver til folketellingen i 1970, ble publisert i desember 1971 i heftet "Folkemengden etter alder og ekteskapelig status, 31. desember 1970".

I serien Statistiske kommunehefter legger Statistisk Sentralbyrå fram de viktigste resultater fra Folke- og bolig telling 1970 for hver enkelt kommune. Heftene vil bli utgitt fra midten av 1972 til siste halvdel av 1973. Da kontrollen av tellingsoppgavene ikke er avsluttet når kommuneheftene utarbeides, er tallene i disse heftene foreløpige.

Endelige tall for hele landet vil bli publisert i 6 hefter som ventes å bli utgitt i 1974. Disse publikasjonene vil også inneholde tabeller med geografiske fordelinger. I tillegg til de tabellene som blir trykt, vil det bli utarbeidd tabeller med mer detaljert statistikk. På grunnlag av tellingsresultatene vil det videre bli utarbeidd et bosettingskart og flere større spesialartikler.

Professor Hallstein Myklebost, Geografisk Institutt, Universitetet i Oslo, har vært Byråets konsulent i arbeidet med kretsinnstillingen.

Statistisk Sentralbyrå, Oslo, 2. mai 1972

Petter Jakob Bjerve

Einar Jensen

The first part of the document discusses the importance of maintaining accurate records of all transactions. It emphasizes that proper record-keeping is essential for the success of any business or organization. The text outlines various methods for recording transactions, including the use of journals, ledgers, and spreadsheets. It also discusses the importance of regular audits and reconciliations to ensure the accuracy of the records.

The second part of the document focuses on the importance of maintaining accurate financial statements. It explains that financial statements provide a clear and concise overview of the organization's financial performance. The text discusses the different types of financial statements, including the balance sheet, income statement, and cash flow statement. It also outlines the steps involved in preparing these statements and the importance of reviewing them regularly.

The third part of the document discusses the importance of maintaining accurate tax records. It explains that accurate tax records are essential for calculating the organization's tax liability and for filing tax returns. The text outlines the different types of tax records that should be maintained, including receipts, invoices, and bank statements. It also discusses the importance of keeping these records for a sufficient period of time to allow for audits and reviews.


In conclusion, the document emphasizes the importance of maintaining accurate records, financial statements, and tax records. It provides a comprehensive overview of the different methods and steps involved in each of these processes. The text also discusses the importance of regular audits and reconciliations to ensure the accuracy of the records. By following the guidelines outlined in this document, organizations can ensure that they are maintaining accurate records and financial statements, which is essential for their success.

INNHold

	Side
Prinsipper og definisjoner	7
1. Omfanget av Folke- og bolig telling 1970	7
2. Definisjon av personkjennemerker	7
3. Definisjon av familie- og husholdningstype	10
4. Definisjon av hus og bolig og hus- og boligkjennemerker	11
5. Inndelingen i tellingskretser	13
6. Merknader til tabell 1	14
 T a b e l l e r	
1. Folkemengden ved folketellingene 1801-1970	16
2. Folkemengden etter kjønn og inntektstakernes viktigste kilde til livsopphold og næring ...	16
3. Personer 16 år og over etter yrkesaktivitet, kjønn og alder	16
4. Personer 16 år og over med minst 100 arbeidstimer etter yrkesstatus, arbeidstid, kjønn og næring/yrkesområde	17
5. Personer 16-69 år etter yrkesaktivitet, kjønn og høyeste utdanning	18
6. Yrkesaktive, skoleelever og studenter 16 år og over etter kjønn og arbeids-/skole-/studie- sted pr. 1. november 1970	19
7. Familier og personer etter familietype og husholdningstype	19
8. Personer 16 år og over med egen bolig etter alder, ekteskapelig status og kjønn	19
9. Hus, boliger, rom og bosatte etter hustype	20
10. Beboede boliger etter hustype og byggeår, og hus, rom og bosatte etter husets byggeår	20
11. Beboede boliger etter hustype og tallet på rom, og bosatte etter tallet på rom i boligen .	20
12. Beboede boliger, rom og bosatte etter bolig tetthet	21
13. Beboede boliger, rom og bosatte etter boligens utstyr	21
14. Beboede boliger, rom og bosatte etter eier-/leierforholdet til boligen	21
15. Folkemengden etter alder, kjønn og tellingskrets	22
16. Personer 16 år og over etter viktigste kilde til livsopphold, næring, kjønn og tellings- krets	24
17. Hovedtall for hus og beboede boliger i de enkelte tellingskretser	26
 V e d l e g g	
1 a. Kretsfortegnelse	27
1 b. Inndelingen i sogn pr. 1. november 1970	28
1 c. Oversikt over endringene i kommuneinndelingen mellom tellingen i 1960 og tellingen i 1970.	28
2. Kartskisse over kretsinnndelingen	29
3. Oversiktskart over tettbygde kretser	31

S t a n d a r d t e g n

- .. Oppgave mangler
- : Tall kan ikke offentliggjøres
- Null



PRINSIPPER OG DEFINISJONER

1. OMFANGET AV FOLKE- OG BOLIGTELLING 1970

Folketellingen omfatter alle personer (også utenlandske statsborgere) som ifølge Forskrifter av 20. januar 1970 om ordningen og føringen av folkeregistrene, var registrert som bosatt i Norge på tellingstidspunktet den 1. november 1970.

I boligteellingen har en med alle hus og privatboliger (privatleiligheter m.v.) hvor minst én person var registrert bosatt den 1. november 1970. Hus og boliger som var ubebodd eller som var bebodd bare av midlertidig tilstedeværende (f.eks. ugifte personer som oppholdt seg utenom foreldrenes hjem på grunn av studier), omfattes således ikke av tellingen. Heller ikke er boliger for forpleide i aldershjem, pleiehjem og barnehjem og for losjerende i pensjonater, hoteller o.l. med. Hus hvor alle eller en del av de registrert bosatte var forpleide eller losjerende, er derimot inkludert.

I avsnitt 2 er det gjort nærmere rede for bostedsbegrepet (det sted som en person skal regnes som bosatt) og i avsnitt 4 for hus- og boligbegrepet.

2. DEFINISJON AV PERSONKJENNER

Når ikke annet er nevnt, refererer personopplysningene seg til den 1. november 1970.

Bosted

Den enkelte person er i tellingen regnet å ha sitt bosted i den kommune og i den bolig hvor vedkommende var registrert som bosatt den 1. november 1970 ifølge forskriftene om ordningen og føringen av folkeregistrene. Hovedregelen er her at en person skal registreres som bosatt der hvor vedkommende regelmessig tar sin døgnhvile. De viktigste registreringsreglene er ellers:

Bostedsforhold	Skal registreres som bosatt i
Gift person som p.g.a. arbeid, studier, avtjening av verneplikt e.l. oppholder seg utenom ektefellenes felles bolig	Ektefellenes felles bolig
Ugift person som p.g.a. studier, skolegang eller avtjening av verneplikt oppholder seg utenom foreldrenes/forsørgers bolig	Foreldrenes/forsørgers bolig
Ugift person med eget arbeid og som vanligvis ikke bor hos foreldre/forsørger	Boligen der personen vanligvis bor
Person som p.g.a. ferie, besøk hos kjente, forretningsreise e.l. er fraværende fra boligen der vedkommende vanligvis bor	Boligen der personen vanligvis bor
Person som er forpleid i barnehjem, aldershjem, pleiehjem eller er satt bort i privat pleie	Barnehjemmet, aldershjemmet, pleiehjemmet eller boligen hvor personen er i pleie. (På grunn av registreringsvanker er imidlertid en del personer som var anbrakt i pleiehjem, registrert som bosatt i privatbolig på tellingstidspunktet.)
Person som er innlagt på sykehus eller anbrakt på arbeidsskole, arbeidsanstalt eller i fengsel	Boligen der personen var bosatt før innleggelsen eller anbringelsen

Personer som ikke kan henføres til en bestemt bolig, er regnet til gruppen "Uten fast bopel". Av registreringstekniske grunner har en imidlertid i tellingen også måttet ta med enkelte personer med fast bosted i denne gruppen. Personer uten fast bopel er som regel registrert som bosatt i den kommunen hvor de sist hadde fast bosted.

I det følgende er begrepet "Bosatt" brukt i samme betydning som begrepet "Registrert bosatt". Det er ikke som ved tidligere tellinger, hentet inn opplysninger om midlertidig bosted. Fra 1970-tellingen kan det derfor ikke gis oppgaver over den tilstedeværende befolkning.

Alder

I fordelingene etter alder er den enkelte person gruppert etter alder pr. 31. desember 1970 (1970 minus fødselsår), og ikke som ved tidligere tellinger etter alder på tellingstidspunktet.

Ekteskapelig status

Det er brukt fire hovedgrupperinger etter ekteskapelig status, nemlig ugifte, gifte, separerte og før gifte. Som før gifte er regnet skilte, enker og enkemenn.

Utdanning

Opgavene over utdanning omfatter enkeltutdanninger på heltid av minst 5 måneders normal varighet og deltidsutdanninger av tilsvarende varighet. For personer med flere enkeltutdanninger, er den utdanning som har lengst samlet varighet (normal varighet av enkeltutdanningen tillagt varigheten av den forutdanning som kreves) regnet som høyeste utdanning. Av utdanninger med lik samlet varighet, er den som antas å være av størst yrkesmessig betydning, oppfattet som personens høyeste utdanning. Klassifiseringen er i samsvar med Standard for utdanningsgruppering (Statistisk Sentralbyrås Håndbøker, nr. 28). I tellingen er det imidlertid foretatt følgende tre-delning av standardens gymnasnivå (samlet utdanningsvarighet 10-12 år):

1. Utdanning på gymnasnivå I (10 år)
2. Utdanning på gymnasnivå II (11 år)
3. Utdanning på gymnasnivå III (12 år)

Videre er utvidet grunnskoleutdanning (10. frivillig år) i tellingen gruppert sammen med 9-årig grunnskole, mens den er skilt ut som egen gruppe under gymnasnivå i Standard for utdanningsgruppering.

Yrkesaktivitet

Som yrkesaktivitet er regnet alt arbeid mot vederlag, enten i form av lønn, inntekt av egen bedrift, naturalier e.l., inklusive arbeid som familiemedlem uten fast lønn i familiebedrift (f.eks. gårdsbruk, forretning m.v.), vernepliktstjeneste og tilsvarende plikttjeneste, men eksklusive husarbeid for egen familie.

I gruppen "Med yrkesaktivitet" er tatt med alle personer 16 år og over som utførte yrkesaktivitet i hele eller en del av perioden 1. november 1969 - 31. oktober 1970, også personer som begynte eller sluttet i arbeidslivet i denne perioden, deltidsarbeidere og elever og studenter som hadde hatt feriearbeid.

I tidligere tellinger er personer med inntekt av egen yrkesaktivitet som viktigste kilde til livsopphold, regnet til yrkesbefolkningen (personer med yrke). I disse tellingene avviker imidlertid definisjonen av yrkesaktivitet på enkelte punkter fra definisjonen som er gitt ovenfor. I 1970-tellingen er ikke en bestemt gruppe av personer regnet som yrkesbefolkning. Det er imidlertid gitt fordelinger etter viktigste kilde til livsopphold og etter arbeidstid.

Viktigste kilde til livsopphold

Personer 16 år og over er gruppert etter den kilde til livsopphold som var viktigst de siste 12 månedene før tellingstidspunktet.

Med inntekt av eget arbeid er ment inntekt av egen yrkesaktivitet.

"Pensjon, trygd" omfatter syketrygd, arbeidsløshetsstrygd, forsørgertrygd, uføretrygd, alderstrygd, yrkesskadetrygd, krigspensjon, bedriftspensjon o.l. Ektefeller som hadde hver sin pensjon som viktigste kilde til livsopphold, er begge gruppert under denne kilden til livsopphold. I disse tilfellene er således ikke den ene ektefellen regnet som forsørget eller å ha husarbeid i hjemmet som viktigste kilde til livsopphold.

Som formue, lån m.v. er også regnet føderåd, leieinntekt, forpaktningssinntekt, annen formuesinntekt og utbetalinger i samband med livsforsikring eller individuell pensjonsforsikring.

"Stipend m.v." omfatter foruten stipend, underhold fra andre enn privatpersoner (f.eks. stønader fra det offentlige, institusjoner eller bedrifter), unntatt pensjon og trygd.

I gruppen "Husarbeid i hjemmet, forsørget" er tatt med alle personer som ikke hadde en av kildene som er spesifisert foran, som den viktigste kilde til livsopphold.

Inntektstaker/Ikke-inntektstaker

Som inntektstakere er regnet personer 16 år og over med inntekt av eget arbeid; pensjon, trygd m.v.; formue, lån m.v. eller stipend m.v. som viktigste kilde til livsopphold. Tilsvarende er som ikke-inntektstakere regnet alle personer under 16 år og personer 16 år og over som under viktigste kilde til livsopphold er gruppert på "Husarbeid i hjemmet, forsørget". Husmødre som ikke var inntektstakere, er skilt ut som egen gruppe. Denne gruppen omfatter gifte kvinner 16 år og over med husarbeid i hjemmet som viktigste kilde til livsopphold.

I tabell 2 er ikke-inntektstakere gruppert etter samme kilde til livsopphold/næring som en inntektstaker i samme familie (definisjon av familieenheten er gitt i avsnitt 3). Denne inntektstakeren er valgt ut etter følgende prioritetsrekkefølge:

1. Mannlig ektefelle/far
2. Kvinnelig ektefelle/mor
3. Eldste sønn, nest eldste sønn osv.
4. Eldste datter, nest eldste datter osv.

Personer som tilhørte familie uten en eneste inntektstaker, er i tabell 2 gruppert under uopp-gitt kilde til livsopphold.

Elever, studenter (tabell 5)

Som elever og studenter er i tabell 5 regnet personer som i løpet av de siste 12 måneder før tellingstidspunktet, gikk på skole eller studerte, uten hensyn til andre aktiviteter som f.eks. yrkesaktivitet.

Arbeidstid

Opgavene over arbeidstid gjelder perioden 1. november 1969 - 31. oktober 1970 og omfatter tid som er gått med til yrkesaktivitet. Tid som er brukt til skolearbeid, studier og husarbeid for egen familie, er således ikke inkludert. Personer som i perioden hadde mindre enn i alt én måneds sykefravær, og ellers - bortsett fra ferie - arbeidet full dag hele perioden, er regnet å ha hatt heldagsarbeid.

Generelt om grupperingen etter næring, yrke og yrkesstatus

Personer 16 år og over med yrkesaktivitet er gruppert på næring etter arten av virksomheten til den bedrift som den enkelte arbeidet i hele tiden eller lengst tid de siste 12 måneder før tellingstidspunktet. Disse personene er videre gruppert på det yrke og den yrkesstatus som de hadde hele tiden eller lengst tid i bedriften i 12-månedersperioden.

Næring

Næringsgrupperingen er foretatt etter 1960-utgaven av Standard for næringsgruppering i offentlig norsk statistikk (Statistisk Sentralbyrås Håndbøker, nr. 9). Denne standarden er i samsvar med International Standard Industrial Classification of All Economic Activities (ISIC), Rev. 1.

Med begrepet "Industri m.v." som er brukt i tabelldelen, er ment næringene bergverksdrift m.v., industri og kraft- og vannforsyning m.v. Videre er som "Samferdsel" regnet næringene sjøtransport og annen samferdsel. Samlegruppen "Tjenesteytende næringer" omfatter finansinstitusjoner, eieomsdrift, offentlig administrasjon og forsvar, offentlig og privat tjenesteyting og personlig tjenesteyting. I tabell 4 er under "Annen tjenesteyting" tatt med næringsgrenene hotell- og restaurantdrift og vask, rensing og andre personlige tjenester.

Yrke

Yrkesgrupperingen er foretatt etter Standard for yrkesgruppering i offentlig norsk statistikk (utgitt av Arbeidsdirektoratet i 1965) som i prinsippet følger 1958-utgaven av International Standard Classification of Occupations (ISCO).

Yrkesstatus

I tellingen er det brukt følgende fire grupperinger etter yrkesstatus:

1. Ansatt
2. Selvstendig uten leid hjelp
3. Selvstendig med leid hjelp
4. Familien medlem uten fast lønn i familiebedrift

Personer (også medeiere) som arbeide i firmaer organisert som aksjeselskap, andelslag eller annen selskapsform med begrenset ansvar, er alltid regnet som ansatte.

En person er regnet som selvstendig (med eller uten leid hjelp) dersom vedkommende drev firmaet alene for egen regning eller sammen med andre som medeier med ubegrenset ansvar (f.eks. i ansvarlig selskap). I de tilfelle hvor ektefeller arbeide i felles virksomhet (f.eks. gårdsbruk, forretning) som ikke var organisert som aksjeselskap e.l., er den ene ektefellen regnet som selvstendig og den andre som familiemedlem uten fast lønn i familiebedrift. Gruppen "Familie-medlem uten fast lønn i familiebedrift" omfatter ellers personer som arbeide i familie-virksomhet uten fast avtalt lønn og som verken var eier eller medeier i virksomheten. Et familiemedlem uten fast lønn kan imidlertid ha vederlag for arbeidet i form av kost og losji, andel av overskott e.l.

I tabell 4 er det gitt oppgaver over tallet på henholdsvis ansatte og selvstendige (med eller uten leid hjelp). Differansen mellom summer av disse tall og totaltall utgjør følgelig tallet på familiemedlemmer uten fast lønn i familiebedrift.

Arbeids-/skole-/studiested

Personer som pr. 1. november 1970 både hadde inntekt av eget arbeid og som gikk på skole eller studerte, er i tabell 6 gruppert som yrkesaktive og etter arbeidssted dersom arbeidstiden de foregående 12 månedene utgjorde minst 1 000 timer. I motsatt fall er de gruppert som skoleelever/studenter og etter skole-/studiested.

Som personer med annet arbeidssted er regnet personer som arbeide i flere kommuner, var til sjøs eller som arbeide i utlandet. Tilsvarende er personer som studerte i utlandet gruppert under annet studiested.

Egen bolig

Ektefeller som var bosatt i samme privatbolig og hvor minst én av ektefellene var boliginne-haver, er begge regnet å ha egen bolig. For øvrig er bare boliginnehaveren eller én av bolig-innehaverne gruppert under "Egen bolig". Forpleide i aldershjem, barnehjem og pleiehjem og losjerende i pensjonater og hoteller m.v. er aldri regnet å ha egen bolig.

Definisjon av begrepet "Boliginnehaver" er gitt i kapittel 4 under avsnittet "Eier-/leier-forhold".

3. DEFINISJON AV FAMILIE OG HUSHOLDNINGSTYPE

Grupperingene på familie og husholdningstype refererer seg til tellingstidspunktet den 1. november 1970.

Familie

Til én og samme familie er regnet:

1. Ektepar og eventuelle ugifte barn registrert bosatt i samme privatbolig, aldershjem, pleiehjem, pensjonat, hotell e.l.
2. Far/mor med ugifte barn registrert bosatt i samme privatbolig, aldershjem, pleiehjem, pensjonat, hotell e.l.
3. Hver enkelt person som ikke hører inn under noen av de to gruppene som er spesifisert ovenfor (bl.a. personer uten fast bopel). Disse personene danner således hver for seg egen familie (familie med én person).

I familier med ektepar er også tatt med eventuelle ugifte barn av bare den ene ektefellen og ugifte adoptivbarn og stebarn, men ikke fosterbarn.

Av reglene som er nevnt ovenfor, går det fram at personer (f.eks. ektefeller) som ikke var registrert bosatt i samme privatbolig, aldershjem, pleiehjem, pensjonat, hotell e.l., aldri er gruppert under samme familie. Videre går det fram at gifte, separerte, skilte, enker og enkemenn ikke i noe tilfelle er regnet til samme familie som foreldrene. Når f.eks. et ektepar bor sammen med en skilt datter, danner ektefellene egen familie og datteren egen familie. Ellers kan nevnes at ugifte søsken som har felles bolig, men hvor ingen av foreldrene er bosatt, hver for seg er regnet som særskilt familie.

Husholdningstype

Det er skilt mellom tre hovedtyper av husholdning, nemlig privathusholdning, felleshusholdning og annen husholdning.

Gruppen "Privathusholdning" omfatter personer som var registrert som bosatt i privatbolig. Denne husholdningstypen er videre splittet opp etter tallet på familier i husholdningen. Som husholdningsenhet er her regnet bolighusholdning (som omfatter alle bosatte i samme bolig) og ikke kostholdning som ved tidligere tellinger.

Til felleshusholdning er regnet forpleide som var registrert bosatt i aldershjem, barnehjem og pleiehjem og losjerende som var registrert bosatt i pensjonat, hotell e.l.

Betjeningspersonale bosatt ved felleshusholdninger er alltid gruppert under privathusholdning. Det samme gjelder militært personell som var bosatt i militærforlegning.

Annen husholdning omfatter personer uten fast bopel.

4. DEFINISJON AV HUS OG BOLIG OG HUS- OG BOLIGKJENNERMERKER

Hus- og boligopplysningene refererer seg til den 1. november 1970.

Hus

Som eget hus er som hovedregel regnet bygg som fra kjeller til loft er atskilt fra andre bygg. Fra denne regelen er det gjort følgende to unntak:

1. Hver enkelt bolig i vertikalt delte tomannsboliger og i rekke, kjede, atrium og terrasse er alltid regnet som særskilt hus.
2. Selv om det fra kjeller til loft er skillevegg(er) uten gjennomgang, er henholdsvis horisontalt delte tomannsboliger som er bygd sammen i rekke e.l., og hver enkelt blokk regnet til ett og samme hus.

Som nevnt under avsnitt 1, omfatter tellingen alle hus hvor minst én person var registrert som bosatt den 1. november 1970.

Bolig

Til en bolig (leilighet m.v.) er som hovedregel regnet rom som er bygd (eller ombygd) til bruk for én person eller for flere personer med fellesskap i kost og losji, og hvor det er adkomst til rommene (rommet) uten å måtte gå gjennom en annen bolig. Avgrensingen av boligenhetene er ellers foretatt etter følgende spesielle regler:

1. En hybel med egen inngang (utenfra eller fra korridor, oppgang e.l.) og som er bygd i tilknytning til en bolig, er regnet som særskilt bolig bare når hybelboeren (hybelboerne) selv holdt kosten.
2. Hybler uten egen inngang er ikke skilt ut som særskilte boliger.
3. I hybelbygg o.l. er hver enkelt hybel regnet som egen bolig, også i de tilfelle flere hybler har felles gang, hall, bad og/eller kjøkken.
4. I bygg for felleshusholdning, i hus som er bygd i tilknytning til slike bygg og i militærforlegninger er hybler o.l. for ansatte regnet som særskilte boliger. Likeledes er rom som ble brukt av en ansatt med ektefelle og eventuelle barn, regnet til én og samme bolig.

Med privatbolig er i tellingen ment boliger som ikke er bebodd av forpleide i aldershjem, barnehjem og pleiehjem eller av losjerende i pensjonater, hoteller o.l. Boliger for ansatte (f.eks. sykepleiere) ved felleshusholdninger er således regnet som privatboliger. Det samme gjelder boliger for befal m.v. i militærforlegninger.

Som nevnt under avsnitt 1, omfatter tellingen alle privatboliger hvor minst én person var registrert bosatt den 1. november 1970. Som betegnelse på disse boligene er i tabelldelen brukt "Bebodde boliger". For de enkelte hus som er med i tellingen, er det imidlertid hentet inn oppgaver over samlet tall på privatboliger (inkl. ubebodde boliger og boliger med bare midlertidig bosatte). Tallene på boliger i alt i tabell 9 gjelder disse boligene.

Rom

Oppgavene over tall på rom refererer seg til boliger som er med i tellingen, og omfatter beboelsesrom på 6 m² eller mer som kan nyttes året rundt. Bortsett fra i tabell 11, er også kjøkken på 6 m² eller mer inkludert. Entré, hall, bad, alkove, hems og rom som bare nyttes i næringsvirksomhet (f.eks. kontor) er ikke med.

Bosatte

Tallene på bosatte omfatter personer registrert som bosatt i privatboliger og således ikke personer som er regnet til felleleshusholdning og personer uten fast bopel.

Hustype

Som våningshus i tilknytning til gårdsdrift er - uansett hustype ellers - regnet hus hvor gårdbrukeren selv, forpakter eller kårfolk var bosatt, men ikke hus for gårdsarbeidere og hus på nedlagte bruk.

Hustypen "Frittliggende enebolig" omfatter hus med én bolig og med minst en halv meters avstand til nærmeste hus (unntatt garasje o.l.).

Til gruppen "Enebolig i rekke, kjede, atrium m.v." er også regnet husenhetene i vertikalt delte tomannsboliger.

Horisontalt delt tomannsbolig er hus med to vanlige leiligheter (som kan ha ulik størrelse) og hvor den ene leiligheten ligger i en etasje over den annen.

Hustypen "Annet småhus" omfatter hus med inntil 2½ etasjer (ekskl. underetasje), unntatt våningshus i tilknytning til gårdsdrift, eneboliger og horisontalt delte tomannsboliger. Hus som har én eller to vanlige leiligheter og hybelleilighet som er skilt ut som egen bolig, er også gruppert under denne hustypen.

Som blokk er regnet hus med 3 etasjer (ekskl. underetasje) eller mer.

Provisorisk boligbygg er hus m.v. som helt eller delvis er tatt i bruk til bolig for 10 år eller mindre (inkl. campingvogner, båter, telt, gammer o.l.).

Gruppen "Forretningsbygg m.v." omfatter hus hvor halvparten eller mindre av golvarealet nyttes til privatboliger, unntatt bygg for felleleshusholdning. Hus med to etasjer og hvor det er forretning i første etasje og bolig i annen etasje, er alltid gruppert under denne hustypen.

Som bygg for felleleshusholdning er regnet hus hvor det for bosatte og/eller midlertidig tilstedeværende er organisert felleleshusholdning. Hus i studentbyer o.l. er imidlertid aldri gruppert her. Av avgrensingsregler som det er gjort rede for under andre avsnitt, går det fram at oppgaver over tall på boliger, rom og bosatte i bygg for felleleshusholdning, bare omfatter privatboliger og rom og bosatte i disse boligene.

Byggeår

Som byggeår er for det enkelte hus regnet det år da minst halvparten av boligene i huset var ferdige til innflytning. Hus som er ombygd, er gruppert etter opprinnelig byggeår.

WC, bad

Boliger med eget wc/egget bad omfatter boliger med wc/bad som bare de bosatte i boligen har rett til å nytte, uten hensyn til om wc/bad ligger i eller utenfor boligen. Som boliger med felles wc/felles bad er regnet boliger som har wc/bad felles med en eller flere andre boliger.

Eier-/leierforhold

Personer med råderett over boligen som de er bosatt i (eier, leier den e.l.), er regnet som boliginnhavere.

Boliginnehavere (f.eks. medlemmer av borettslag) med aksje eller andel som gir boret til boligen, er alltid regnet som leieboere med aksje/andel, også i de tilfelle det er betalt innskott som er høyere enn pålydende verdi av aksjen/andelen.

Leieboere med innskott er boliginnehavere som har betalt innskott (f.eks. obligasjonsinnskott) for å leie boligen, men ikke leieboere som bare har betalt forskott på husleie.

Boliginnehavere som disponerer boligen vederlagsfritt eller som kårbolig, er regnet som leieboere.

En boliginnehaver er regnet å disponere boligen som tjenestebolig når den er stilt til disposisjon i samband med tjenesteforhold på vilkår av at boligen må fraflyttes når tjenesteforholdet opphører, uten hensyn til om det betales husleie eller ikke. Boliger som boliginnehaveren har aksje, andel eller innskott i, er imidlertid aldri regnet som tjenestebolig.

Gjennomsnittstall

Boliger pr. hus er lik tallet på privatboliger i hus som er med i tellingen (inkl. ubodde boliger og boliger med bare midlertidig tilstedeværende) dividert med tallet på hus som er med i tellingen.

Bodde boliger pr. hus er lik tallet på privatboliger som er med i tellingen dividert med tallet på hus som er med i tellingen.

Rom pr. bolig er lik tallet på rom (inkl. kjøkken på 6 m² eller mer) i privatboliger som er med i tellingen dividert med tallet på disse boligene.

Bosatte pr. bolig er lik tallet på bosatte i privatboliger dividert med tallet på privatboliger som er med i tellingen.

Bosatte pr. rom er lik tallet på bosatte i privatboliger dividert med tallet på rom (inkl. kjøkken på 6 m² eller mer) i privatboliger som er med i tellingen.

5. INNDELINGEN I TELLINGSKRETSE

For områder som i 1960 tilhørte herredskommune, er kretsinnstillingen foretatt av Byrådet og etter de samme retningslinjer som i 1960-tellingen. Følgende hovedregler er lagt til grunn for innstillingen:

1. En tellingskrets bør være mest mulig ensartet når det gjelder kommunikasjonsforhold, næringsstruktur og befolkningsutvikling.
2. Kretsgrenser må ikke skjære sogne- eller kommunegrenser.
3. En krets skal bestå enten bare av ett tettbygd strøk, del av tettbygd strøk eller av spredtbygd strøk. Som tettbygd strøk regnes områder med minst 200 bosatte på tellings-tidspunktet og hvor avstanden mellom bolighusene som regel ikke overstiger 50 meter. En hussamling som ligger mer enn 50 meter fra en tettbebyggelse, er imidlertid regnet som en del av det tettbygde strøket dersom hussamlingen naturlig hører sammen med tettbebyggelsen. Andre områder er regnet som spredtbygde strøk og er delt videre opp i tellingskretser.

I 1970-tellingen er det for områder som i 1960 tilhørte herredskommune, bare foretatt følgende endringer i kretsinnstillingen som da ble brukt:

1. Når regulering av kommune- eller sognegrenser førte til at en 1960-krets falt inn under mer enn én kommune eller ett sogn i 1970, er kretsen delt videre opp slik at kretsgrenser ikke skjærer kommune- eller sognegrenser.
2. Grensene for tettbygde strøk (og dermed for tettbygde kretser) er justert i samsvar med bosettingen pr. 1. november 1970 etter reglene for avgrensning av disse strøkene.
3. I de tilfelle avgrensingen i 1960-tellingen av spredtbygde kretser ikke var i samsvar med reglene for kretsinnstilling, er grensene justert i 1970-tellingen.

Innstillingen i tellingskretser av områder som i 1960 tilhørte bykommune, er foretatt av folke-registrene i samråd med kommunale myndigheter. I flere tilfelle er kretsinnstillingen for disse om-rådene ikke den samme som i 1960-tellingen. I begge tellingene er imidlertid grensene fastlagt slik at de ikke skjærer kommune- eller sognegrenser og at en krets består enten bare av tettbygd strøk eller bare av spredtbygd strøk (avgrenset etter reglene som er nevnt ovenfor).

Tettbygde strøk i områder som i 1960 tilhørte herredskommune, er vanligvis ikke delt opp i flere kretser. Byområder er imidlertid alltid regnet til flere kretser.

I vedlegg 1 a er det gitt en kretsfortegnelse, i vedlegg 2 en kartskisse over kretsinn-
delingen og i vedlegg 3 et oversiktskart over én eller flere tettbygde kretser. En oversikt som
viser hvilke tellingskretser som inngår i de enkelte sogn, er gitt i vedlegg 1 b.

6. Merknader til tabell 1

I tabell 1 har en generelt sett tatt sikte på å gi tall tilbake til 1801 etter kommuneinn-
delingen i 1970. Over et så langt tidsrom har det imidlertid skjedd så mange endringer i kommune-
inndelingen at det for de fleste kommuner ikke kan gis en sammenliknbar tallserie for hele perioden.

I 1869 ble Feiring eget herred ved deling av Hurdal herred i to herreder - Hurdal og Fei-
ring. Mellom tellingen i 1960 og tellingen i 1970 er Feiring slått sammen med Eidsvoll herred. I
vedlegg 1 c er det gitt en oversikt som viser hvilke kommuner de enkelte tellingskretsene i 1970-
tellingene tilhørte i 1960.

I tabell 1 gjelder tallene for 1855 og 1865 Eidsvoll herred og Feiring sogn i Hurdal herred.

TABELLER

TABELL 1. FOLKEMENGDEN VED FOLKETELLINGENE 1801-1970

ÅR	FOLKE- MENGDE	ÅR	FOLKE- MENGDE	ÅR	FOLKE- MENGDE	ÅR	FOLKE- MENGDE	ÅR	FOLKE- MENGDE	ÅR	FOLKE- MENGDE
1801	1835	1865 ..	9 515	1900 ..	10 776	1930 ..	12 416	1960 ..	12 773
1815	1845	1875 ..	8 498	1910 ..	10 715	1946 ..	12 187	1970 ..	13 830
1825	1855 ..	7 912	1890 ..	9 243	1920 ..	11 590	1950 ..	12 508		

I SE MERKNADER TIL TABELL 1 PÅ SIDE 14

TABELL 2. FOLKEMENGDEN ETTER KJØNN OG INNTEKTSTAKERNES VIKTIGSTE KILDE TIL LIVSOPPHOLD OG NÆRING

VIKTIGSTE KILDE TIL LIVSOPPHOLD OG NÆRING	I ALT	MENN	KVIN- NER	INN- TEKTS- TAKERE	IKKE-INNTEKTSTAKERE				
					I ALT	HUS- MØDRE	ANDRE		
							I ALT	AV DISSE:	
								UNDER 16 ÅR	16-24 ÅR
I ALT	13 830	6 917	6 913	7 624	6 206	2 250	3 956	3 273	557
INNTEKT AV EGET ARBEID I ALT ..	10 841	5 713	5 128	5 181	5 660	2 044	3 616	3 058	499
JORDBRUK OG SKOGBRUK M.V. ...	1 151	684	467	541	610	234	376	299	58
FISKE M.V. OG HVALFANGST	5	2	3	:	:	:	:	:	:
INDUSTRI M.V.	3 761	2 055	1 706	1 750	2 011	756	1 255	1 098	144
BYGGE- OG ANLEGGSVIRKSOMHET .	1 634	928	706	655	979	386	593	510	77
VAREHANDEL	991	492	499	518	473	160	313	269	40
SAMFERDSEL	960	531	429	418	542	219	323	277	37
TJENESTEYTENDE NÆRINGER	2 323	1 007	1 316	1 285	1 038	287	751	602	141
UOPPGITT NÆRING	16	14	2	:	:	:	:	:	:
PENSJON, TRYGD	2 619	1 031	1 588	2 266	353	187	166	104	39
FORMUE, LAN M.V.	145	86	59	125	20	12	8	6	1
STIPEND M.V.	56	30	26	51	5	-	5	5	-
UOPPGITT	168	56	112	-	168	7	161	100	18

TABELL 3. PERSONER 16 ÅR OG OVER ETTER YRKESAKTIVITET, KJØNN OG ALDER

KJØNN OG ALDER	I ALT	UTEN YRKES- AKTI- VITET	MED YRKESAKTIVITET						UOPP- GITT
			I ALT	ARBEIDSTID I TIMER					
				UNDER 100	100- 499	500- 999	1 000 OG MER		
							I ALT	AV DISSE: HELDAGS- ARBEID	
I ALT	10 557	4 568	5 989	42	394	613	4 932	4 124	8
16-19	791	380	411	3	112	59	237	185	-
20-24	1 059	274	785	5	64	66	650	482	-
25-59	5 698	1 728	3 970	27	157	351	3 428	2 948	8
60-66	1 128	540	588	5	28	66	489	409	-
67-69	457	322	135	-	6	28	101	81	-
70 OG OVER	1 425	1 325	100	3	27	43	27	19	-
MENN I ALT	5 245	1 145	4 100	9	156	195	3 732	3 279	8
16-19	424	185	239	1	64	38	136	110	-
20-24	566	56	510	2	32	34	442	319	-
25-59	2 863	138	2 725	3	25	51	2 638	2 408	8
60-66	564	125	439	2	10	20	407	356	-
67-69	228	116	112	-	4	18	90	73	-
70 OG OVER	600	525	75	1	21	34	19	13	-
KVINNER I ALT	5 312	3 423	1 889	33	238	418	1 200	845	-
16-19 I ALT	367	195	172	2	48	21	101	75	-
AV DISSE: GIFTE ...	33	21	12	-	2	1	9	4	-
20-24 I ALT	493	218	275	3	32	32	208	163	-
AV DISSE: GIFTE ...	271	167	104	1	14	20	69	46	-
25-59 I ALT	2 834	1 589	1 245	23	132	300	790	540	-
AV DISSE: GIFTE ...	2 415	1 415	1 000	23	122	275	580	365	-
60-66	564	415	149	3	18	46	82	53	-
67-69	229	206	23	-	2	10	11	8	-
70 OG OVER	825	800	25	2	6	9	8	6	-

TABELL 4. PERSONER 16 ÅR OG OVER MED MINST 100 ARBEIDSTIMER ETTER YRKESSTATUS, ARBEIDSTID, KJØNN OG NÆRING/YRKESOMRADE

NÆRING/YRKESOMRADE	AV DISSE:					ARBEIDSTID I TIMER					
	I ALT	AN- SATTE	SELV- STEN- DIGE	MENN	KVIN- NER	100-999			1 000 OG MER		
						I ALT	MENN	KVIN- NER	I ALT	MENN	KVIN- NER
I ALT	5 939	4 867	818	4 083	1 856	1 007	351	656	4 932	3 732	1 200
NÆRING											
JORDBRUK	666	135	340	484	182	227	78	149	439	406	33
SKOGBRUK M.V.	81	74	7	78	3	:	8	:	:	70	:
FISKE M.V., HVALFANGST	1	-	1	1	-	:	:	-	:	:	-
BERGVERKSDRIFT M.V. ...	6	3	3	6	-	1	1	-	5	5	-
INDUSTRI	1 813	1 714	90	1 406	407	183	96	87	1 630	1 310	320
BYGGE- OG ANLEGGSVIRKS.	686	575	107	674	12	56	49	7	630	625	5
KRAFT-, VANNFORS. M.V.	48	48	-	47	1	2	:	:	46	:	:
VAREHANDEL	615	470	108	325	290	123	24	99	492	301	191
FINANSINSTITUSJONER ...	84	84	-	46	38	15	3	12	69	43	26
EIENDOMSDRIFT	1	1	-	1	-	:	:	-	:	:	-
SJØTRANSPORT	50	50	-	46	4	6	6	-	44	40	4
ANNEN SAMFERDSEL	402	334	68	334	68	37	13	24	365	321	44
OFF. ADM. OG FORSVAR ..	406	406	-	335	71	41	25	16	365	310	55
OFF. OG PRIV. TJ.YTING	763	703	52	245	518	196	36	160	567	209	358
LØNT HUSARBEID	73	73	-	4	69	32	-	32	41	4	37
ANNEN TJENESTEYTING ...	238	191	42	45	193	75	8	67	163	37	126
UOPPGITT	5	5	-	5	-	2	2	-	3	3	-
1											
YRKESOMRADE											
TEKNISK, VITENSKAPELIG, HUMANISTISK OG KUNST- NERISK ARBEID I ALT ...	573	530	39	257	316	109	27	82	464	230	234
TEKNISK ARBEID	72	71	1	71	1	3	:	:	69	:	:
MEDISINSK ARBEID	26	13	13	23	3	2	1	1	24	22	2
SYKEPLEIE- OG ANNET PLEIEARBEID	196	192	-	14	182	55	5	50	141	9	132
PEDAGOGISK ARBEID ...	165	160	5	76	89	31	9	22	134	67	67
ADM.- OG FORVALTNINGS- ARB., BEDR.- OG ORGANI- SASJONSLEDELSE I ALT ..	118	55	63	107	11	2	1	1	116	106	10
OFFENTLIG ADM.- OG FORVALTNINGSARBEID ..	10	10	-	10	-	-	-	-	10	10	-
BEDR. OG ORG.LEDELSE	108	45	63	97	11	2	1	1	106	96	10
KONTORARBEID	405	391	1	148	257	81	11	70	324	137	187
HANDELSARBEID I ALT ...	496	360	102	244	252	:	16	:	:	228	:
GROSSISTER OG DETALJISTER	99	-	99	81	18	3	2	1	96	79	17
HANDELSREISENDE- OG AGENTURARBEID	12	10	2	10	2	:	1	:	:	9	:
HANDELSARB. FRA KONT. OG DETALJHANDELSARB.	370	335	1	138	232	98	11	87	272	127	145
JORDBRUKS-, SKOGBRUKS- OG FISKEARBEID	754	214	349	570	184	241	90	151	513	480	33
GRUVE- OG SPRENGNINGS- ARBEID M.M.	5	5	-	5	-	1	1	-	4	4	-
TRANSPORT- OG KOMMUNI- KASJONSARBEID I ALT ...	466	396	70	417	49	37	19	18	429	398	31
VEGTRAFIKKARBEID	239	169	70	238	1	9	:	:	230	:	:
POST- OG TELEKOM.ARB.	50	50	-	13	37	12	-	12	38	13	25
INDUSTRI-, BYGGE- OG ANLEGG SARBEID I ALT ...	2 352	2 185	158	2 051	301	214	156	58	2 138	1 895	243
JERN- OG MET.VAREARB.	433	401	32	428	5	24	22	2	409	406	3
ELEKTROARBEID	212	206	6	204	8	14	12	2	198	192	6
TREARBEID	544	498	46	540	4	38	37	1	506	503	3
NÆRINGSMIDDELARBEID .	104	91	10	75	29	7	3	4	97	72	25
KJEMISK PROSESSAR- BEID, TREFOREDLINGS- OG PAPIRARBEID	107	107	-	66	41	12	7	5	95	59	36
LASTE-, LOSSE- OG LAGERARBEID	157	156	-	145	12	26	23	3	131	122	9
SERVICEARBEID I ALT ...	589	550	36	103	486	201	14	187	388	89	299
SIVILT OVERVÅKNINGS- OG TRYGGINGSARBEID ..	21	21	-	21	-	-	-	-	21	21	-
HOTELL- OG RESTAU- RANTARBEID, HUSARBEID	209	193	13	12	197	71	3	68	138	9	129
VAKTMESTER- OG RENGJØRINGSARBEID ...	213	213	-	45	168	82	5	77	131	40	91
MILITÆRT ARBEID	179	179	-	179	-	16	16	-	163	163	-
UOPPGITT	2	2	-	2	-	-	-	-	2	2	-

1 BARE ET UTVALG AV YRKESOMRADER ER SPESIFISERT

TABELL 5. PERSONER 16-69 ÅR ETTER YRKESAKTIVITET, KJØNN OG HØYESTE UTDANNING

KJØNN OG HØYESTE UTDANNING	I ALT	UTEN YRKESAKTIVITET, ARBEIDST. UNDER 100 TIMER ELLER UOPPGITT		MED 100 ARBEIDSTIMER ELLER MER					1 000 TIMER OG MER
		I ALT	AV DISSE: ELEVER, STU- DENTER	100-499 TIMER		500-999 TIMER		I ALT	
				I ALT	AV DISSE: ELEVER, STU- DENTER	I ALT	AV DISSE: ELEVER, STU- DENTER		
I ALT	9 132	3 290	447	5 842	367	148	570	94	4 905
MENN I ALT	4 645	636	229	4 009	135	84	161	57	3 713
UNGDOMSSKOLENIVA, 7-9 ÅR, I ALT ..	3 296	497	142	2 799	81	40	107	17	2 611
7-ÅRIG FOLKESKOLE	1 924	307	12	1 617	24	4	66	-	1 527
ALLMENT FAGFELT ELLERS	887	151	118	736	43	29	23	8	670
ADMINISTRASJON OG ØKONOMI	184	11	1	173	3	-	4	2	166
INDUSTRI, HÅNDVERK OG TEKNIKK ..	201	21	9	180	8	6	11	6	161
SAMFERDSEL	6	-	-	6	-	-	-	-	6
JORDBRUK, SKOGBRUK OG FISKE	88	6	1	82	2	-	3	1	77
TJENESTEYTING OG FORSVAR	5	1	1	4	-	-	-	-	4
GYMNASNIVA I, 10 ÅR, I ALT	651	54	33	597	22	15	19	9	556
ALLMENT FAGFELT	284	37	29	247	18	13	13	7	216
ADMINISTRASJON OG ØKONOMI	10	1	1	9	1	1	1	-	7
INDUSTRI, HÅNDVERK OG TEKNIKK ..	59	1	1	58	1	1	1	-	56
SAMFERDSEL	36	-	-	36	1	-	1	1	34
JORDBRUK, SKOGBRUK OG FISKE	182	8	1	174	1	-	3	1	170
TJENESTEYTING OG FORSVAR	78	6	1	72	-	-	-	-	72
GYMNASNIVA II,III, 11-12 ÅR, I ALT	428	51	42	377	27	24	24	22	326
ALLMENT FAGFELT	177	43	40	134	22	21	21	20	91
ADMINISTRASJON OG ØKONOMI	12	-	-	12	-	-	-	-	12
INDUSTRI, HÅNDVERK OG TEKNIKK ..	165	3	1	162	2	-	2	2	158
SAMFERDSEL	13	3	1	10	1	1	-	-	9
JORDBRUK, SKOGBRUK OG FISKE	14	-	-	14	1	1	1	-	12
TJENESTEYTING OG FORSVAR	37	-	-	37	1	1	-	-	36
UNIVERSITETS- OG HØGSKOLENIVA I, 13-14 ÅR, I ALT	112	4	3	108	5	5	8	8	95
UNDERVISNING	20	-	-	20	2	2	-	-	18
ADMINISTRASJON, ØKONOMI, SAMFUNNSVITENSKAP OG JUS	15	1	1	14	1	1	4	4	9
NATURVITENSKAP OG TEKNIKK	70	1	-	69	2	2	3	3	64
UNIVERSITETS-, HØGSKOLENIVA II,III OG FORSKERNIVA, OVER 14 ÅR, I ALT	127	3	1	124	-	-	3	1	121
UNDERVISNING	26	-	-	26	-	-	2	1	24
ADMINISTRASJON, ØKONOMI, SAMFUNNSVITENSKAP OG JUS	19	-	-	19	-	-	-	-	19
NATURVITENSKAP OG TEKNIKK	22	1	1	21	-	-	-	-	21
UOPPGITT ELLER INGEN UTDANNING ...	31	27	8	4	-	-	-	-	4
KVINNER I ALT	4 487	2 654	218	1 833	232	64	409	37	1 192
UNGDOMSSKOLENIVA, 7-9 ÅR, I ALT ..	3 560	2 240	131	1 320	154	28	306	15	860
7-ÅRIG FOLKESKOLE	1 880	1 292	3	588	60	2	140	1	388
ALLMENT FAGFELT ELLERS	1 046	643	113	403	55	17	79	6	269
ADMINISTRASJON OG ØKONOMI	230	103	7	127	17	5	26	4	84
INDUSTRI, HÅNDVERK OG TEKNIKK ..	41	18	3	23	3	-	6	1	14
HELSEVERN	10	7	1	3	-	-	-	-	3
TJENESTEYTING OG FORSVAR	348	175	4	173	18	4	55	3	100
GYMNASNIVA I, 10 ÅR, I ALT	528	265	42	263	37	13	63	7	163
ALLMENT FAGFELT	441	227	37	214	30	12	54	6	130
ADMINISTRASJON OG ØKONOMI	13	5	2	8	1	-	1	-	6
INDUSTRI, HÅNDVERK OG TEKNIKK ..	18	8	1	10	-	-	5	-	5
SAMFERDSEL	18	7	-	11	3	-	2	1	6
HELSEVERN	22	11	-	11	1	-	-	-	10
TJENESTEYTING OG FORSVAR	5	3	-	2	-	-	-	-	5
GYMNASNIVA II,III, 11-12 ÅR, I ALT	230	106	34	124	26	16	19	7	79
ALLMENT FAGFELT	125	63	33	62	20	15	12	7	30
INDUSTRI, HÅNDVERK OG TEKNIKK ..	11	6	-	5	-	-	-	-	5
HELSEVERN	67	27	-	40	4	-	3	-	33
TJENESTEYTING OG FORSVAR	18	5	-	13	1	1	3	-	9
UNIVERSITETS- OG HØGSKOLENIVA I, 13-14 ÅR, I ALT	110	24	7	86	10	4	16	5	60
UNDERVISNING	62	12	2	50	3	1	9	3	38
ADMINISTRASJON, ØKONOMI, SAMFUNNSVITENSKAP OG JUS	10	1	1	9	2	1	2	1	5
UNIVERSITETS-, HØGSKOLENIVA II,III OG FORSKERNIVA, OVER 14 ÅR, I ALT	44	6	1	38	4	3	5	3	29
UNDERVISNING	27	3	1	24	4	3	3	2	17
UOPPGITT ELLER INGEN UTDANNING ...	15	13	3	2	1	-	-	-	1

1 BARE ET UTVALG AV FAGOMRÅDER ER SPESIFISERT UNDER DE ENKELTE UTDANNINGSNIVÅER

TABELL 6. YRKESAKTIVE, SKOLEELEVER OG STUDENTER 16 ÅR OG OVER ETTER KJØNN OG ARBEIDS-/SKOLE-/STUDIESTED PR. 1. NOVEMBER 1970

ARBEIDS-/SKOLE-/STUDIESTED	I ALT	1			2		
		YRKESAKTIVE			SKOLEELEVER OG STUDENTER		
		I ALT	MENN	KVINNER	I ALT	MENN	KVINNER
I ALT	6 226	5 630	3 885	1 745	596	325	271
I KOMMUNEN	4 671	4 313	2 735	1 578	358	180	178
OSLO	547	452	399	53	95	55	40
ULLENSAKER	347	333	259	74	14	8	6
SKEDSMO	185	172	158	14	13	9	4
LØRENSKOG	22	22	21	1	-	-	-
NANNESTAD	21	21	18	3	-	-	-
BÆRUM	19	16	15	1	3	3	-
ANDRE KOMMUNER I FYLKET	53	45	41	4	8	5	3
ANDRE KOMMUNER UTENFOR FYLKET ...	119	39	35	4	80	47	33
ANNET STED	242	217	204	13	25	18	7

1 EKSKL. PERSONER SOM AVTJENTE VERNEPLIKTSTJENESTE OG YRKESAKTIVE SOM IKKE HAR OPPGITT ARBEIDSSTED
 2 EKSKL. SKOLEELEVER OG STUDENTER SOM IKKE HAR OPPGITT SKOLE-/STUDIESTED

TABELL 7. FAMILIER OG PERSONER ETTER FAMILIETYPPE OG HUSHOLDNINGSTYPE

HUSHOLDNINGSTYPE	I ALT		FAMILIER MED EN PERSON	FAMILIER MED TO ELLER FLERE PERSONER						
	FAMILIER	PERSONER		I ALT		EKTEPAR UGIFTE BARN	EKTEPAR MED UGIFTE BARN		MOR ELLER FAR MED UGIFTE BARN	
				FAMILIER	PERSONER		FAMILIER	PERSONER	FAMILIER	PERSONER
I ALT	5 667	13 830	1 947	3 720	11 883	1 227	2 225	8 800	268	629
PRIVATHUSHOLDNING I ALT .	5 389	13 549	1 672	3 717	11 877	1 224	2 225	8 800	268	629
MED EN FAMILIE	4 064	11 286	822	3 242	10 464	1 072	1 986	7 886	184	434
MED TO FAMILIER	1 038	1 888	606	432	1 282	139	215	822	78	182
MED FLERE FAMILIER	287	375	244	43	131	13	24	92	6	13
FELLESHUSHOLDNING	247	250	244	3	6	3	-	-	-	-
ANNEN HUSHOLDNING	31	31	31	-	-	-	-	-	-	-

TABELL 8. PERSONER 16 ÅR OG OVER MED EGEN BOLIG ETTER ALDER, EKTESKAPELIG STATUS OG KJØNN

EKTESKAPELIG STATUS OG KJØNN	I ALT	ALDER								
		16-19	20-24	25-29	30-39	40-49	50-59	60-69	70-79	80 OG OVER
PERSONER 16 ÅR OG OVER I ALT ...	10 557	791	1 059	837	1 367	1 756	1 737	1 585	1 097	328
AV DISSE: MED EGEN BOLIG	8 041	44	435	648	1 248	1 636	1 600	1 403	860	167
MENN I ALT	5 245	424	566	435	682	907	839	792	468	132
AV DISSE: MED EGEN BOLIG	3 869	11	159	307	594	832	782	705	395	84
KVINNER I ALT	5 312	367	493	402	685	849	898	793	629	196
AV DISSE: MED EGEN BOLIG	4 172	33	276	341	654	804	818	698	465	83
UGIFTE I ALT	2 515	753	623	169	110	172	188	223	197	80
AV DISSE: MED EGEN BOLIG	535	15	47	30	27	86	97	108	101	24
MENN I ALT	1 455	419	406	121	85	123	97	118	68	18
AV DISSE: MED EGEN BOLIG	278	7	18	20	18	62	51	55	41	6
KVINNER I ALT	1 060	334	217	48	25	49	91	105	129	62
AV DISSE: MED EGEN BOLIG	257	8	29	10	9	24	46	53	60	18
GIFTE OG SEPARERTE I ALT	7 026	38	433	653	1 237	1 527	1 398	1 115	542	83
AV DISSE: MED EGEN BOLIG	6 796	29	388	609	1 207	1 513	1 381	1 090	515	64
MENN I ALT	3 511	5	160	309	594	769	708	602	312	52
AV DISSE: MED EGEN BOLIG	3 397	4	141	285	575	761	700	590	300	41
KVINNER I ALT	3 515	33	273	344	643	758	690	513	230	31
AV DISSE: MED EGEN BOLIG	3 399	25	247	324	632	752	681	500	215	23
FØR GIFTE I ALT	1 016	-	3	15	20	57	151	247	358	165
AV DISSE: MED EGEN BOLIG	710	-	-	9	14	37	122	205	244	79
MENN I ALT	279	-	-	5	3	15	34	72	88	62
AV DISSE: MED EGEN BOLIG	194	-	-	2	1	9	31	60	54	37
KVINNER I ALT	737	-	3	10	17	42	117	175	270	103
AV DISSE: MED EGEN BOLIG	516	-	-	7	13	28	91	145	190	42

TABELL 9. HUS, BOLIGER, ROM OG BOSATTE ETTER HUSTYPE

	PERMANENT BOLIGBYGG										PRO- VI- SOR- BO- LIG- BYGG	FOR- RET- NINGS- BYGG M.V.	BYGG FOR FEL- LES- HUS- HOLD- NING	UOPP- GITT HUS- TYPE
	I ALT	I ALT	VA- NINGS- HUS I TILKN. TIL GARDS- DRIFT	FRITT- LIGG- ENDE- BOLIG	ENE- BOLIG I REKKE, KJEDE, ATRIUM M.V.	ANNEN ENE- BOLIG	HORI- SCN- TALT DELT TO- MANN- BOLIG	ANNET SMÅHUS	BLOKK	ROM				
HUS	3 951	3 800	740	2 563	53	-	259	181	4	6	122	23	-	
BOLIGER I ALT ...	4 809	4 558	893	2 563	53	-	518	514	17	6	201	43	-	
AV DISSE: BEBODDE	4 669	4 445	867	2 563	53	-	493	452	17	6	178	40	-	
ROM	21 999	21 247	4 740	12 838	275	-	1 909	1 426	59	13	640	99	-	
BOSATTE	13 549	13 010	2 534	7 950	184	-	1 267	1 034	41	15	442	82	-	
BOLIGER PR. HUS .	1,2	1,2	1,2	1,0	1,0	-	2,0	2,8	4,3	1,0	1,6	1,9	-	
ROM PR. BOLIG ...	4,7	4,8	5,5	5,0	5,2	-	3,9	3,2	3,5	2,2	3,6	2,5	-	
BOSATTE PR. BOLIG	2,9	2,9	2,9	3,1	3,5	-	2,6	2,3	2,4	2,5	2,5	2,1	-	
BOSATTE PR. ROM .	0,6	0,6	0,5	0,6	0,7	-	0,7	0,7	0,7	1,2	0,7	0,8	-	

TABELL 10. BEBODDE BOLIGER ETTER HUSTYPE OG BYGGEAR, OG HUS, ROM OG BOSATTE ETTER HUSETS BYGGEAR

HUSETS BYGGEAR	HUS	BEBODDE BOLIGER						ROM	BOSATTE	BE- BOD- DE BO- LIG- ER PR. HUS	PR. BO- LIG	PR. ROM	
		I ALT	I ALT	I VANINGS- HUS I TILKN. TIL GARDSDRIFT OG I FRITTL. ENEBOLIGER	I ANDRE ENE- OG TO- MANN- BOLIGER OG SMÅHUS	I BLOKK- ER	I ANDRE BYGG						
I ALT	3 951	4 669	4 445	3 430	998	17	224	21 999	13 549	1,2	4,7	2,9	0,6
1900 OG FØR	808	980	931	753	171	7	49	4 777	2 622	1,2	4,9	2,7	0,5
1901-1910	229	276	253	204	46	3	23	1 299	757	1,2	4,7	2,7	0,6
1911-1920	246	317	298	204	94	-	19	1 456	819	1,3	4,6	2,6	0,6
1921-1930	380	468	446	304	142	-	22	2 188	1 207	1,2	4,7	2,6	0,6
1931-1940	261	319	302	196	99	7	17	1 471	843	1,2	4,6	2,6	0,6
1941-1945	88	102	92	76	16	-	10	414	273	1,2	4,1	2,7	0,7
1946-1950	273	308	297	234	63	-	11	1 444	847	1,1	4,7	2,8	0,6
1951-1960	819	957	905	696	209	-	52	4 412	2 886	1,2	4,6	3,0	0,7
1961-1970	820	906	894	745	149	-	12	4 394	3 188	1,1	4,8	3,5	0,7
UOPPGITT	27	36	27	18	9	-	9	144	107	1,3	4,0	3,0	0,7

TABELL 11. BEBODDE BOLIGER ETTER HUSTYPE OG TALLET PÅ ROM, OG BOSATTE ETTER TALLET PÅ ROM I BOLIGEN

TALLET PÅ ROM, EKSKL. KJØKKEN	BEBODDE BOLIGER						I ANDRE BYGG	I ALT	PR. ROM
	I ALT	I ALT	I VANINGS- HUS I TILKN. TIL GARDSDRIFT OG I FRITTL. ENEBOLIGER	I ANDRE ENE- OG TO- MANN- BOLIGER OG SMÅHUS	I BLOKKER				
I ALT	4 669	4 445	3 430	998	17	224	13 549	0,6	
0 ROM ELLER UOPPGITT ..	-	-	-	-	-	-	-	-	
1 ROM I ALT	350	288	102	184	2	62	528	0,9	
MED KJØKKEN I ALT ...	265	238	90	146	2	27	433	0,9	
UNDER 6 KVM.	59	47	14	32	1	12	81	1,4	
6 KVM. OG MER	206	191	76	114	1	15	352	0,9	
UTEN KJØKKEN	85	50	12	38	-	35	95	1,1	
2 ROM I ALT	687	645	336	303	6	42	1 588	0,8	
MED KJØKKEN	666	628	334	288	6	38	1 535	0,8	
UTEN KJØKKEN	21	17	2	15	-	4	53	1,3	
3 ROM	989	924	667	253	4	65	2 623	0,7	
4 ROM	1 414	1 381	1 198	179	4	33	4 567	0,6	
5 ROM	694	676	630	45	1	18	2 292	0,6	
6 ROM	268	265	248	17	-	3	943	0,5	
7 ROM	134	133	121	12	-	1	479	0,4	
8 ROM OG MER	133	133	128	5	-	-	529	0,4	

TABELL 12. BEBODDE BOLIGER, ROM OG BOSATTE ETTER BOLIGTETTHET

	I ALT	BOSATTE PR. ROM, INKL. KJØKKEN PÅ 6 KVM. OG MER									0 ROM ELLER UOPP- GITT
		UNDER 0,25	0,25- 0,49	0,50- 0,74	0,75- 0,99	1,00- 1,24	1,25- 1,49	1,50- 1,74	1,75- 1,99	2,00 OG MER	
BEBODDE BOLIGER	4 669	240	1 149	1 531	669	773	162	83	4	58	-
ROM	21 999	1 489	6 158	7 270	3 326	2 776	609	247	18	106	-
BOSATTE	13 549	271	2 145	4 180	2 641	2 849	797	384	32	250	-
ROM PR. BOLIG	4,7	6,2	5,4	4,7	5,0	3,6	3,8	3,0	4,5	1,8	-
BOSATTE PR. BOLIG	2,9	1,1	1,9	2,7	3,9	3,7	4,9	4,6	8,0	4,3	-

TABELL 13. BEBODDE BOLIGER, ROM OG BOSATTE ETTER BOLIGENS UTSTYR

	I ALT	INNLAGT VANN I HUSET								IKKE INN- LAGT VANN I HUSET	UOPP- GITT
		EGET WC		FELLES WC		EGET ELLER FELLES	UTEN WC		UTEN FELLES BAD		
		I ALT	I ALT	EGET BAD	FELLES BAD	WC OG UTEN BAD	EGET ELLER FELLES BAD	UTEN BAD			
BEBODDE BOLIGER	4 669	4 514	2 209	75	17	126	303	244	1 540	155	-
ROM	21 999	21 450	11 694	261	71	307	1 137	1 252	6 728	549	-
BOSATTE	13 549	13 223	7 169	183	39	252	814	725	4 041	326	-
ROM PR. BOLIG	4,7	4,8	5,3	3,5	4,2	2,4	3,8	5,1	4,4	3,5	-
BOSATTE PR. BOLIG	2,9	2,9	3,2	2,4	2,3	2,0	2,7	3,0	2,6	2,1	-
BOSATTE PR. ROM	0,6	0,6	0,6	0,7	0,5	0,8	0,7	0,6	0,6	0,6	-

TABELL 14. BEBODDE BOLIGER, ROM OG BOSATTE ETTER EIER-/LEIERFORHOLDET TIL BOLIGEN

	I ALT	BOLIGINNEHAVEREN DISPCNERER BOLIGEN SOM								TJEN- ESTE- ELLER FOR- PAK- TER- BOLIG	UOPP- GITT	
		LEIEBOER										
		EIER	MED AKSJE/ANDEL				UTEN AKSJE/ANDEL					
			I ALT	I ALT	MED INN- SKOTT	UTEN INN- SKOTT	I ALT	MED INN- SKOTT	UTEN INN- SKOTT			
BEBODDE BOLIGER ...	4 669	3 352	1 058	60	58	2	998	14	984	259	-	
ROM	21 999	17 249	3 683	217	204	13	3 466	60	3 406	1 067	-	
BOSATTE	13 549	10 200	2 574	151	:	:	2 423	40	2 383	775	-	
ROM PR. BOLIG	4,7	5,1	3,5	3,6	3,5	6,5	3,5	4,3	3,5	4,1	-	
BOSATTE PR. BOLIG .	2,9	3,0	2,4	2,5	:	:	2,4	2,9	2,4	3,0	-	
BOSATTE PR. ROM ...	0,6	0,6	0,7	0,7	:	:	0,7	0,7	0,7	0,7	-	

TABELL 15. FOLKEMENGDEN ETTER ALDER, KJØNN OG TELLINGSKRETS

TELLINGSKRETS OG KJØNN	I ALT	ALDER									
		UNDER	7-15	16-19	20-24	25-29	30-39	40-49	50-59	60-69	70 OG
		7									OVER
KOMMUNEN I ALT	13 830	1 416	1 857	791	1 059	837	1 367	1 756	1 737	1 585	1 425
MENN I ALT	6 917	729	943	424	566	435	682	907	839	792	600
UGIFTE	3 127	729	943	419	406	121	85	123	97	118	86
GIFTE OG SEPARERTE	3 511	-	-	5	160	309	594	769	708	602	364
FØR GIFTE	279	-	-	-	-	5	3	15	34	72	150
KVINNER I ALT	6 913	687	914	367	493	402	685	849	898	793	825
UGIFTE	2 661	687	914	334	217	48	25	49	91	105	191
GIFTE OG SEPARERTE	3 515	-	-	33	273	344	643	758	690	513	261
FØR GIFTE	737	-	-	-	3	10	17	42	117	175	373
TETTBYGDE KRETSE I ALT ...	7 430	855	1 072	412	612	512	801	960	889	730	587
MENN	3 705	441	562	227	306	267	391	495	419	370	227
KVINNER	3 725	414	510	185	306	245	410	465	470	360	360
11 STYRI	611	70	98	23	63	40	69	77	76	54	41
MENN	306	40	50	9	31	23	35	37	41	24	16
KVINNER	305	30	48	14	32	17	34	40	35	30	25
13 SUNDET ØST	1 131	129	165	65	90	71	142	139	142	111	77
MENN	554	63	88	41	45	35	69	75	66	48	24
KVINNER	577	66	77	24	45	36	73	64	76	63	53
14 SUNDET VEST	631	60	70	36	69	40	50	77	99	67	63
MENN	297	29	37	14	35	22	21	41	44	33	21
KVINNER	334	31	33	22	34	18	29	36	55	34	42
18 EIDSVOLL VERK	334	31	47	23	33	15	31	49	33	35	37
MENN	163	13	32	11	17	6	14	23	18	16	13
KVINNER	171	18	15	12	16	9	17	26	15	19	24
19 RAHOLT	2 898	353	439	172	182	222	349	368	336	281	196
MENN	1 473	189	224	94	90	113	169	193	156	153	92
KVINNER	1 425	164	215	78	92	109	180	175	180	128	104
20 BØN	481	40	50	19	39	25	40	61	65	61	81
MENN	228	18	25	12	19	13	26	29	27	35	24
KVINNER	253	22	25	7	20	12	14	32	38	26	57
22 DAL	811	111	130	48	81	55	75	105	79	80	47
MENN	405	59	67	25	38	31	33	57	37	43	15
KVINNER	406	52	63	23	43	24	42	48	42	37	32
30 HAMMERSTAD	533	61	73	26	55	44	45	84	59	41	45
MENN	279	30	39	21	31	24	24	40	30	18	22
KVINNER	254	31	34	5	24	20	21	44	29	23	23
SPREDTBYGDE KRETSE I ALT .	6 369	559	785	377	446	322	565	789	844	846	836
MENN	3 190	288	381	195	259	167	290	407	416	414	373
KVINNER	3 179	271	404	182	187	155	275	382	428	432	463
01 ULVIN	179	10	20	12	7	5	13	20	35	18	39
MENN	83	3	9	5	7	2	4	12	17	7	17
KVINNER	96	7	11	7	-	3	9	8	18	11	22
02 LANGSET	356	30	44	20	26	23	19	39	58	47	50
MENN	174	17	21	11	16	13	9	19	25	23	20
KVINNER	182	13	23	9	10	10	10	20	33	24	30
03 MYRER	200	20	25	9	15	13	15	26	31	23	23
MENN	97	9	14	2	11	4	10	11	17	13	6
KVINNER	103	11	11	7	4	9	5	15	14	10	17
04 STENSBY	585	69	89	36	34	50	67	77	69	61	33
MENN	285	34	44	22	18	20	33	38	33	29	14
KVINNER	300	35	45	14	16	30	34	39	36	32	19
05 HABBERSTAD	270	19	34	15	14	9	23	37	36	54	29
MENN	140	14	16	9	8	6	10	20	20	23	14
KVINNER	130	5	18	6	6	3	13	17	16	31	15
06 HOL	203	20	23	13	12	8	20	22	25	30	30
MENN	107	13	13	7	8	5	12	10	11	15	13
KVINNER	96	7	10	6	4	3	8	12	14	15	17
07 HEMLIVANGEN	15	1	-	-	2	1	-	1	4	4	2
MENN	7	-	-	-	-	1	-	1	2	2	1
KVINNER	8	1	-	-	2	-	-	-	2	2	1
08 GULLVERKET ØVRE	128	7	14	11	15	2	5	24	14	21	15
MENN	66	4	7	5	11	2	3	10	7	10	7
KVINNER	62	3	7	6	4	-	2	14	7	11	8
09 GULLVERKET NEDRE	315	19	48	23	16	14	36	38	33	44	44
MENN	157	9	21	12	11	8	17	20	10	27	22
KVINNER	158	10	27	11	5	6	19	18	23	17	22

TABELL 15, FORTS., FOLKEMENGDEN ETTER ALDER, KJØNN OG TELLINGSKRETS

TELLINGSKRETS OG KJØNN	I ALT	ALDER									
		UNDER	7-15	16-19	20-24	25-29	30-39	40-49	50-59	60-69	70 OG
		7									OVER
10 FRILSET	123	13	10	7	15	13	6	19	16	11	13
MENN	67	6	8	4	11	6	4	6	11	5	6
KVINNER	56	7	2	3	4	7	2	13	5	6	7
12 VILBERG	590	43	79	39	50	22	60	88	75	70	64
MENN	290	21	31	22	23	14	31	43	43	35	27
KVINNER	300	22	48	17	27	8	29	45	32	35	37
15 KIRKEBYGDA	104	9	8	6	8	9	6	13	15	20	10
MENN	55	6	4	3	6	5	4	6	9	8	4
KVINNER	49	3	4	3	2	4	2	7	6	12	6
16 AS	333	32	40	17	26	19	38	31	40	59	31
MENN	173	15	18	9	16	11	20	15	18	33	18
KVINNER	160	17	22	8	10	8	18	16	22	26	13
17 DOKKEN	290	19	29	16	21	16	15	37	55	41	41
MENN	155	6	15	8	15	9	6	19	31	24	22
KVINNER	135	13	14	8	6	7	9	18	24	17	19
21 ANDELVA	940	87	108	69	72	50	71	114	113	99	157
MENN	478	50	55	37	32	26	35	60	55	56	72
KVINNER	462	37	53	32	40	24	36	54	58	43	85
23 DAL	105	12	19	6	6	8	18	3	15	7	11
MENN	57	7	10	5	4	5	9	2	8	3	4
KVINNER	48	5	9	1	2	3	9	1	7	4	7
24 FINSTAD	607	56	65	34	51	23	59	71	73	92	83
MENN	285	36	28	12	30	13	32	39	29	34	32
KVINNER	322	20	37	22	21	10	27	32	44	58	51
25 STRAND	122	19	15	4	4	5	13	13	12	26	11
MENN	56	7	5	4	2	-	10	6	7	10	5
KVINNER	66	12	10	-	2	5	3	7	5	16	6
26 TOSTERUD	157	13	28	10	11	8	9	16	20	20	22
MENN	78	6	14	4	7	4	4	10	11	9	9
KVINNER	79	7	14	6	4	4	5	6	9	11	13
27 KIRKEKRETSEN	313	32	35	16	22	10	26	41	52	42	37
MENN	164	13	17	8	15	5	15	23	27	24	17
KVINNER	149	19	18	8	7	5	11	18	25	18	20
28 DISSERUD	256	17	38	8	10	7	32	35	27	27	55
MENN	128	5	26	4	4	4	15	20	19	7	24
KVINNER	128	12	12	4	6	3	17	15	8	20	31
29 BERGER	178	12	14	6	9	7	14	24	26	30	36
MENN	88	7	5	2	4	4	7	17	6	17	19
KVINNER	90	5	9	4	5	3	7	7	20	13	17
UTEN FAST BOPEL I ALT	31	2	-	2	1	3	1	7	4	9	2
MENN	22	-	-	2	1	1	1	5	4	8	-
KVINNER	9	2	-	-	-	2	-	2	-	1	2

TABELL 16. PERSONER 16 ÅR OG OVER ETTER VIKTIGSTE KILDE TIL LIVSOPPHOLD, NÆRING, KJØNN OG TELLINGSKRETS

TELLINGSKRETS OG KJØNN	I ALT	VIKTIGSTE KILDE TIL LIVSOPPHOLD								PEN- SJON, TRYGD	FOR- MUE, LÅN, STI- PEND M.V.	HUSAR- BEID I HJEM- MET, FORSØR- GET
		INNTEKT AV EGET ARBEID										
		I ALT	NÆRING									
			JORD- SKOG- BRUK, FISKE M.V., HVAL- FANGST	INDU- STRI M.V., BYGGE- OG ANL. VIRK- SOMHET	VARE- HANDEL	SAM- FERD- SEL	TJEN- ESTE- YTENDE NÆR- INGER	UOPP- GITT				
KOMMUNEN I ALT	10 557	5 182	542	2 405	518	418	1 285	14	2 266	176	2 933	
MENN	5 245	3 864	494	2 057	308	366	625	14	958	110	313	
KVINNER	5 312	1 318	48	348	210	52	660	-	1 308	66	2 620	
TETTBYGDE KRETSE I ALT ...	5 503	2 873	74	1 481	304	217	793	4	970	89	1 571	
MENN	2 702	2 083	67	1 218	185	187	422	4	392	54	173	
KVINNER	2 801	790	7	263	119	30	371	-	578	35	1 398	
11 STYRI	443	235	13	133	28	20	41	-	71	9	128	
MENN	216	179	12	115	13	20	19	-	25	4	8	
KVINNER	227	56	1	18	15	-	22	-	46	5	120	
13 SUNDET ØST	837	436	4	141	78	41	172	-	135	24	242	
MENN	403	297	4	127	40	34	92	-	48	15	43	
KVINNER	434	139	-	14	38	7	80	-	87	9	199	
14 SUNDET VEST	501	243	11	92	15	33	92	-	97	12	149	
MENN	231	173	11	77	9	28	48	-	38	6	14	
KVINNER	270	70	-	15	6	5	44	-	59	6	135	
18 EIDSVOLL VERK	256	134	14	70	15	3	32	-	50	5	67	
MENN	118	90	14	55	6	2	13	-	18	2	8	
KVINNER	138	44	-	15	9	1	19	-	32	3	59	
19 RÅHOLT	2 106	1 142	23	697	99	65	256	2	345	23	596	
MENN	1 060	832	18	548	71	53	140	2	152	17	59	
KVINNER	1 046	310	5	149	28	12	116	-	193	6	537	
20 BØN	391	168	1	114	11	13	29	-	116	4	103	
MENN	185	126	1	90	8	12	15	-	45	4	10	
KVINNER	206	42	-	24	3	1	14	-	71	-	93	
22 DAL	570	304	6	125	47	21	104	1	85	5	176	
MENN	279	226	5	105	30	19	66	1	33	2	18	
KVINNER	291	78	1	20	17	2	38	-	52	3	158	
30 HAMMERSTAD	399	211	2	109	11	21	67	1	71	7	110	
MENN	210	160	2	101	8	19	29	1	33	4	13	
KVINNER	189	51	-	8	3	2	38	-	38	3	97	
SPRETTBYGDE KRETSE I ALT .	5 025	2 299	468	924	213	201	491	2	1 282	87	1 357	
MENN	2 521	1 771	427	839	122	179	202	2	556	56	138	
KVINNER	2 504	528	41	85	91	22	289	-	726	31	1 219	
01 ULVIN	149	56	9	25	5	8	9	-	48	2	43	
MENN	71	49	9	24	3	8	5	-	18	1	3	
KVINNER	78	7	-	1	2	-	4	-	30	1	40	
02 LANGSET	282	125	18	51	17	8	31	-	73	6	78	
MENN	136	94	16	50	8	7	13	-	28	5	9	
KVINNER	146	31	2	1	9	1	18	-	45	1	69	
03 MYRER	155	83	21	30	6	10	16	-	24	-	48	
MENN	74	64	18	30	3	9	4	-	7	-	3	
KVINNER	81	19	3	-	3	1	12	-	17	-	45	
04 STENSBY	427	224	9	82	22	26	85	-	67	10	126	
MENN	207	158	9	78	19	24	28	-	29	7	13	
KVINNER	220	66	-	4	3	2	57	-	38	3	113	
05 HABBERSTAD	217	101	34	45	5	3	13	1	47	5	64	
MENN	110	83	28	42	3	2	7	1	21	2	4	
KVINNER	107	18	6	3	2	1	6	-	26	3	60	
06 HOL	160	57	14	22	6	8	7	-	47	2	54	
MENN	81	52	14	21	5	8	4	-	20	1	8	
KVINNER	79	5	-	1	1	-	3	-	27	1	46	
07 HEMLIVANGEN	14	6	-	4	1	-	1	-	5	-	3	
MENN	7	4	-	4	-	-	-	-	3	-	-	
KVINNER	7	2	-	-	1	-	1	-	2	-	3	
08 GULLVERKET ØVRE	107	50	2	29	7	5	7	-	22	1	34	
MENN	55	39	2	29	2	4	2	-	10	1	5	
KVINNER	52	11	-	-	5	1	5	-	12	-	29	

TABELL 16, FORTS., PERSONER 16 ÅR OG OVER ETTER VIKTIGSTE KILDE TIL LIVSOPPHOLD, NÆRING, KJØNN OG TELLINGSKRETS

		VIKTIGSTE KILDE TIL LIVSOPPHOLD										
		INNTEKT AV EGET ARBEID										
		NÆRING										
TELLINGSKRETS OG KJØNN	I ALT	JORD- og SKOG- BRUK		INDU- STRI M.V., BYGGE- og ANL. VIRK- SOMHET		VARE- HANDEL	SAM- FERD- SEL	TJEN- ESTE- YTENDE NÆR- INGER	UOPP- GITT	PEN- SJON, TRYGD	FOR- MUE, LAN, STI- PEND M.V.	HUSAR- BEID I HJEM- MET, FORSØR- GET
		I ALT										
09 GULLVERKET NEDRE	248	108	7	61	13	11	16	-	78	1	61	
MENN	127	78	7	54	2	10	5	-	41	1	7	
KVINNER	121	30	-	7	11	1	11	-	37	-	54	
10 FRILSET	100	50	12	24	4	3	7	-	18	-	32	
MENN	53	43	12	21	3	3	4	-	7	-	3	
KVINNER	47	7	-	3	1	-	3	-	11	-	29	
12 VILBERG	468	226	34	98	24	28	41	1	98	10	134	
MENN	238	170	32	88	10	23	16	1	45	4	19	
KVINNER	230	56	2	10	14	5	25	-	53	6	115	
15 KIRKEBYGDA	87	46	13	8	7	4	14	-	22	1	18	
MENN	45	32	10	8	5	3	6	-	11	1	1	
KVINNER	42	14	3	-	2	1	8	-	11	-	17	
16 AS	261	124	22	59	12	6	25	-	65	7	65	
MENN	140	95	21	50	8	6	10	-	34	5	6	
KVINNER	121	29	1	9	4	-	15	-	31	2	59	
17 DOKKEN	242	111	34	32	10	10	25	-	56	7	68	
MENN	134	85	31	27	8	9	10	-	32	6	11	
KVINNER	108	26	3	5	2	1	15	-	24	1	57	
21 ANDELVA	745	347	77	146	17	19	88	-	210	8	180	
MENN	373	252	69	119	9	14	41	-	96	3	22	
KVINNER	372	95	8	27	8	5	47	-	114	5	158	
23 DAL	74	36	10	15	1	3	7	-	16	-	22	
MENN	40	32	9	12	1	3	7	-	6	-	2	
KVINNER	34	4	1	3	-	-	-	-	10	-	20	
24 FINSTAD	486	198	39	69	29	18	43	-	158	10	120	
MENN	221	157	38	64	18	18	19	-	51	7	6	
KVINNER	265	41	1	5	11	-	24	-	107	3	114	
25 STRAND	88	32	9	12	4	2	5	-	29	6	21	
MENN	44	26	9	10	3	2	2	-	13	4	1	
KVINNER	44	6	-	2	1	-	3	-	16	2	20	
26 TOSTERUD	116	50	19	18	4	1	8	-	30	4	32	
MENN	58	39	16	17	2	1	3	-	12	3	4	
KVINNER	58	11	3	1	2	-	5	-	18	1	28	
27 KIRKEKRETSEN	246	123	36	46	6	17	18	-	52	4	67	
MENN	134	104	31	46	3	16	8	-	24	3	3	
KVINNER	112	19	5	-	3	1	10	-	28	1	64	
28 DISSERUD	201	88	28	29	5	5	21	-	63	1	49	
MENN	97	66	27	27	2	3	7	-	23	1	7	
KVINNER	104	22	1	2	3	2	14	-	40	-	42	
29 BERGER	152	58	21	19	8	6	4	-	54	2	38	
MENN	76	49	19	18	5	6	1	-	25	1	1	
KVINNER	76	9	2	1	3	-	3	-	29	1	37	
UTEN FAST BOPEL I ALT	29	10	-	-	1	-	1	8	14	-	5	
MENN	22	10	-	-	1	-	1	8	10	-	2	
KVINNER	7	-	-	-	-	-	-	-	4	-	3	

TABELL 17. HOVEDTALL FOR HUS OG BEBODDE BOLIGER I DE ENKELTE TELLINGSKRETSE

TELLINGSKRETS	HUS				BEBODDE BOLIGER						BO-SAT-TE PR. ROM
	I ALT	AV DISSE:		BYGGEGAR	I ALT	AV DISSE MED:					
		VAN.HUS TILKN. GARDS-DRIFT, FRITTL. ENEBOL.	1946-1960			1961-1970	INNLAGT VANN I HUSET	EGET OG EGET BAD	WC OG BAD ELLERS	EGET ELLER FELLES WC OG BAD UTEN BAD	
KOMMUNEN I ALT	3 951	3 303	1 092	820	4 669	4 514	2 209	218	303	244	0,6
TETTBYGDE KRETSE I ALT ...	2 075	1 639	625	562	2 519	2 483	1 439	122	240	78	0,6
11 STYRI	169	140	61	33	200	196	101	13	26	10	0,7
13 SUNDET ØST	286	201	54	108	410	406	304	22	50	-	0,6
14 SUNDET VEST	175	121	51	15	228	226	138	16	23	4	0,5
18 EIDSVOLL VERK	95	72	26	9	115	111	60	5	15	6	0,6
19 RÅHOLT	851	729	250	284	954	938	528	24	65	35	0,7
20 BØN	133	86	30	16	178	177	75	7	13	6	0,6
22 DAL	218	171	96	56	255	253	145	22	25	3	0,7
30 HAMMERSTAD	148	119	57	41	179	176	88	13	23	14	0,6
SPREDTBYGDE KRETSE I ALT .	1 876	1 664	467	258	2 150	2 031	770	96	63	166	0,6
01 ULVIN	64	57	18	2	69	59	16	-	-	5	0,5
02 LANGSET	119	107	30	11	130	128	56	4	8	5	0,5
03 MYRER	61	54	20	6	69	66	32	1	1	6	0,6
04 STENSBY	174	152	40	64	203	201	127	20	7	5	0,6
05 HABBERSTAD	87	82	13	13	95	89	23	2	3	2	0,6
06 HØL	61	56	9	3	67	65	18	2	2	5	0,6
07 HEMLIVANGEN	7	7	3	-	8	6	-	-	-	-	0,5
08 GULLVERKET ØVRE	44	40	15	4	47	36	3	-	-	11	0,6
09 GULLVERKET NEDRE	105	94	44	7	114	99	19	-	2	16	0,6
10 FRILSET	37	31	13	4	44	44	15	2	3	6	0,6
12 VILBERG	173	150	59	26	204	197	78	9	7	23	0,6
15 KIRKEBYGDA	34	29	6	4	43	43	16	-	1	4	0,5
16 AS	105	99	30	16	113	102	40	2	2	13	0,6
17 DOKKEN	98	91	14	10	99	81	34	2	1	6	0,6
21 ANDELVA	224	184	42	24	288	285	117	26	13	22	0,6
23 DAL	26	22	7	5	33	33	13	3	1	-	0,7
24 FINSTAD	143	123	38	23	168	166	72	6	4	10	0,7
25 STRAND	38	37	5	7	41	38	11	1	1	3	0,6
26 TOSTERUD	40	38	11	5	51	51	20	7	2	4	0,6
27 KIRKEKRETSEN	100	90	16	8	112	108	29	8	1	4	0,5
28 DISSERUD	70	62	17	8	78	69	22	1	3	6	0,6
29 BERGER	66	59	17	8	74	65	9	-	1	10	0,5

a. KRETSPORTEGNELSE

Krets- nr.	Navnet på kretsen	Krets- typel)	Omfang
0	Uten fast bopel	0	..
1	Ulvin	S	Gnr. 20, 190 og 192-198.
2	Langset	S	Gnr. 182-189 og 191.
3	Myrer	S	Gnr. 202-206, gnr. 207 bnr. 1 og 2, gnr. 210 bnr. 1, 3, 4, 6-9 og 16, gnr. 221.
4	Stensby	S	Gnr. 42 bnr. 3 Snippen og 3 c Granerud, gnr. 207 bnr. 3, gnr. 208, 209, gnr. 210 bnr. 10, gnr. 211-217, 219 og 220.
5	Habberstad	S	Gnr. 171 bnr. 11 og 22, gnr. 173-181.
6	Hol	S	Gnr. 166, 167, gnr. 168 bnr. 1, 3-6, 13-15, 19, 20, 22 og 24, gnr. 169 bnr. 3-5, 10, 13-19, 25-27 og 31, gnr. 170, gnr. 171 bnr. 1-3, 5/19/20, 12, 14, 18, 23, 24, 25/28, 27 og 32, gnr. 172 bnr. 2, 6/10/18, 9, 20, 24, 26, 28, 31, 32 og 34.
7	Hemlivangen	S	Gnr. 22 bnr. 17, gnr. 168 bnr. 16 og 16/17, gnr. 169 bnr. 7, 9 og 23, gnr. 172 bnr. 12.
8	Gullverket Øvre	S	Gnr. 31-34, gnr. 35 bnr. 1, 2, 4, 14, 15, 21, 22, 26/28, 29, 31, 43 og 47, gnr. 36-39, 41 og 223.
9	Gullverket Nedre	S	Gnr. 10, gnr. 10/15 bnr. 3/7 Johnsbråten Nordre, gnr. 14 bnr. 12, gnr. 15 bnr. 9, 14, 55, 56/64, 70, 78 og 107, gnr. 18 bnr. 11, 25, 34, 36, 39-41, 56, 62, 80 og 94, gnr. 19 bnr. 5, 9, 18/21, 22, 25, 27, 28 og 32, gnr. 21 bnr. 2, 10-12, 20 og 34, gnr. 22 bnr. 5, 11-16, 18, 22, 26, 30, 31, 34 og 35, gnr. 24-30, gnr. 35 bnr. 10 og 25, gnr. 169 bnr. 2 og 6, gnr. 222. Unntatt bnr. under krets 11.
10	Frilset	S	Gnr. 1-3, gnr. 4 bnr. 8.
11	Styri	T	Se vedlegg 3.
12	Vilberg	S	Gnr. 4 bnr. 1 og 3, gnr. 6, 12, 13, gnr. 14 bnr. 1-3, 6, 9, 14-18, 22, 23, 28-33, 36/38, 43, 45 og 47-49, gnr. 15 bnr. 1, 3/23 Elstad, 5, 6, 8, 11, 12, 13/16, 15, 17, 18, 20-22, 24-26, 28, 32, 33, 35, 39, 40/45/48, 41, 42, 44, 47-54, 57, 59, 60, 62, 65, 66, 71, 74, 76, 80, 83/91, 85, 86, 90, 96, 97, 102, 105 og 106, gnr. 18 bnr. 1/2, 7-9, 12-15, 18, 19, 23, 31-33, 42, 43, 47, 48, 52, 54, 60, 61, 63, 69, 72, 73 og 84/87, gnr. 19 bnr. 1, 2, 10, 12-14, 16, 17, 19, 23, 29-31, 34 og 38, gnr. 21 bnr. 1, 3, 5/6, 9, 14-17, 19, 21 og 24-32, gnr. 22 bnr. 1, 2, 6/7, 10, 20, 24, 27, 29, 32 og 33. Unntatt bnr. under krets 11 og 13.
13	Sundet Øst	T	Se vedlegg 3.
14	Sundet Vest	T	Se vedlegg 3.
15	Kirkebygda	S	Gnr. 57, gnr. 63 bnr. 1, 25, 40, 47 og 110, gnr. 69, gnr. 70 bnr. 1, 2, 3/5/6, 10, 11, 13/17/31, 14, 15, 18-20, 25, 26, 32, 33, 38, 40 og 41, gnr. 71 bnr. 1-3. Unntatt bnr. under krets 14.
16	Ås	S	Gnr. 54 bnr. 2, 4, 7, 11, 14, 16, 17 og 19, gnr. 55 bnr. 1 Smedstad, 5 og 11, gnr. 56, 58, 59, gnr. 149 bnr. 2 og 4-6, gnr. 152, 153, gnr. 155 bnr. 2 og 13, gnr. 156-164. Unntatt bnr. under krets 14 og 30.
17	Dokken	S	Gnr. 42 bnr. 1, 2, 3 Julsrud og 5/6, gnr. 43-45, 47-53, gnr. 54 bnr. 1, gnr. 55 bnr. 1 Smedstad Sameia, 1 b Steffestad, 2 og 7, gnr. 161 og 163-165.

a. KRETSTFORTEGNELSE (forts.)

Krets- nr.	Navnet på kretsen	Krets- type	Omfang
18	Eidsvoll Verk	T	Se vedlegg 3.
19	Råholt	T	Se vedlegg 3.
20	Bøn	T	Se vedlegg 3.
21	Andelva	S	Gnr. 63 bnr. 2, gnr. 92/93 bnr. 2/3/34/46, gnr. 92 bnr. 2/5, 6, 23, 29, 44, 51, 53, 183 og 229, gnr. 93 bnr. 24/29/30/32, 36, 78/73 og 82, gnr. 94, 96-98, 98/103, 99, 100, 102-107, 109-111, 114, 116-118, 120-123, 125-127, 129, 130, 132-135, 138-148, gnr. 149 bnr. 1, gnr. 150, 151, 154, gnr. 155 bnr. 4. Unntatt bnr. under krets 14, 18, 19, 20, 22 og 30.
22	Dal	T	Se vedlegg 3.
23	Dal	S	Gnr. 75 bnr. 5, 30, 69, 70 og 74, gnr. 86 bnr. 2 og 11, gnr. 90, 91, gnr. 92 bnr. 1 og 155, gnr. 93 bnr. 25, 33, 45 og 68. Unntatt bnr. under krets 22.
24	Finstad	S	Gnr. 70 bnr. 7-9, gnr. 71 bnr. 4, 6, 8, 12-14, 16 og 17, gnr. 72-74, gnr. 75 bnr. 2, 8, 15, 22, 26, 29, 38-40, 42, 47-53, 57, 64, 72, 75 og 86, gnr. 76-83, gnr. 86 bnr. 16/18, gnr. 92 bnr. 33. Unntatt bnr. under krets 22.
25	Strand	S	Gnr. 63 bnr. 10, 11, 20 og 24, gnr. 65-68.
26	Tosterud	S	Gnr. 224-230.
27	Kirkekretsen	S	Gnr. 231-235, 237-240, gnr. 241 bnr. 1, 2, 4-7 og 9, gnr. 242, gnr. 250 bnr. 2.
28	Disserud	S	Gnr. 241 og 243-248.
29	Berger	S	Gnr. 249, gnr. 250 bnr. 1, 5-8, 13, 16, 18, 20, 21, 25, 29 og 34, gnr. 251-258.
30	Hammerstad	T	Se vedlegg 3.

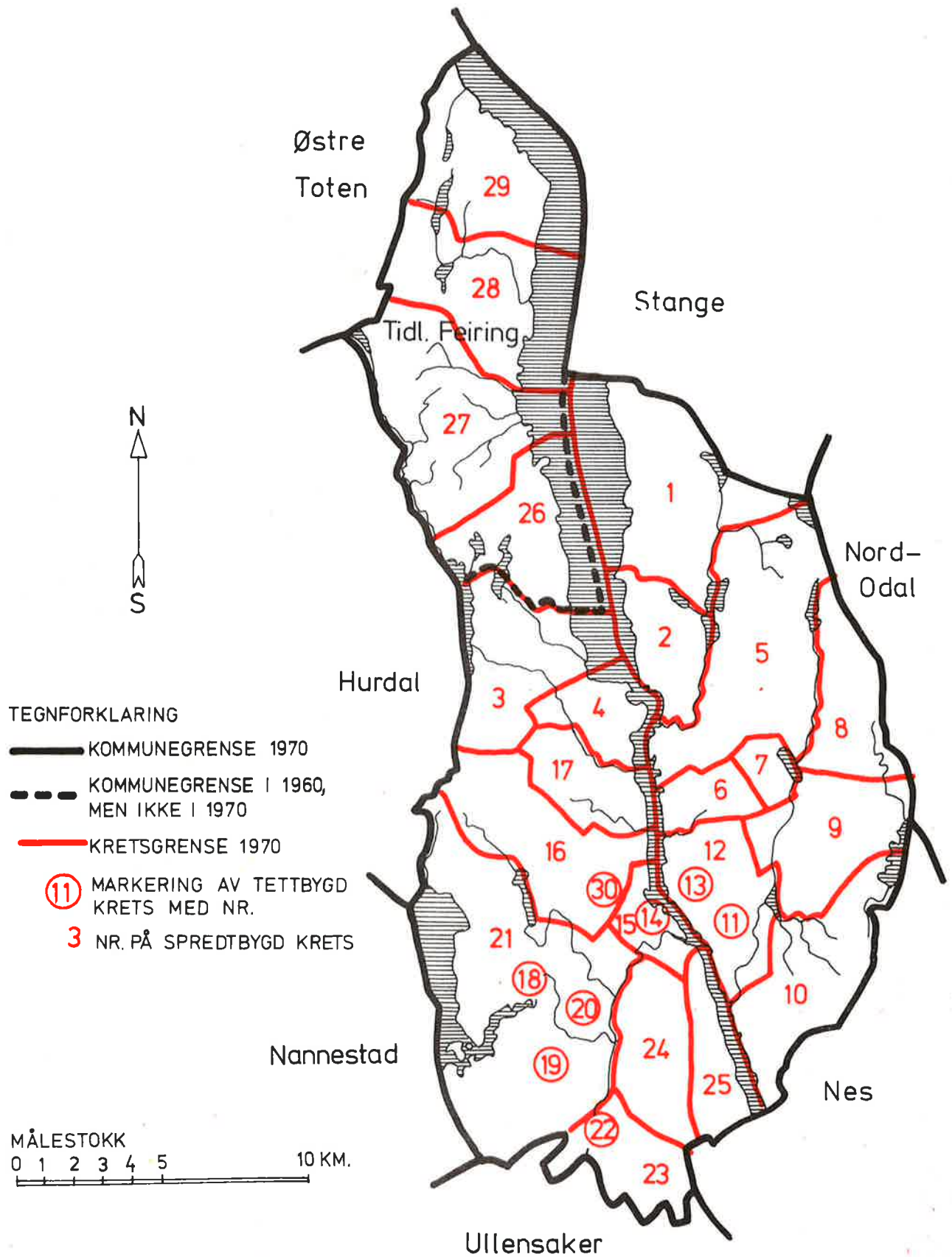
b. INNDELINGEN I SOGN PR. 1. NOVEMBER 1970


Navnet på sognet	Omfang (tellingskretsnr.)	Navnet på sognet	Omfang (tellingskretsnr.)
Langset	1 - 7	Feiring	26 - 29
Eidsvoll	8 - 25 og 30		

c. OVERSIKT OVER ENDRINGENE I KOMMUNEINNDELINGEN MELLOM TELLINGEN I 1960 OG TELLINGEN I 1970

Kretsnr. i 1970-tellingen	Kommune i 1960-tellingen	Kretsnr. i 1970-tellingen	Kommune i 1960-tellingen
1 - 25 og 30	0237 Eidsvoll	26 - 29	0240 Feiring

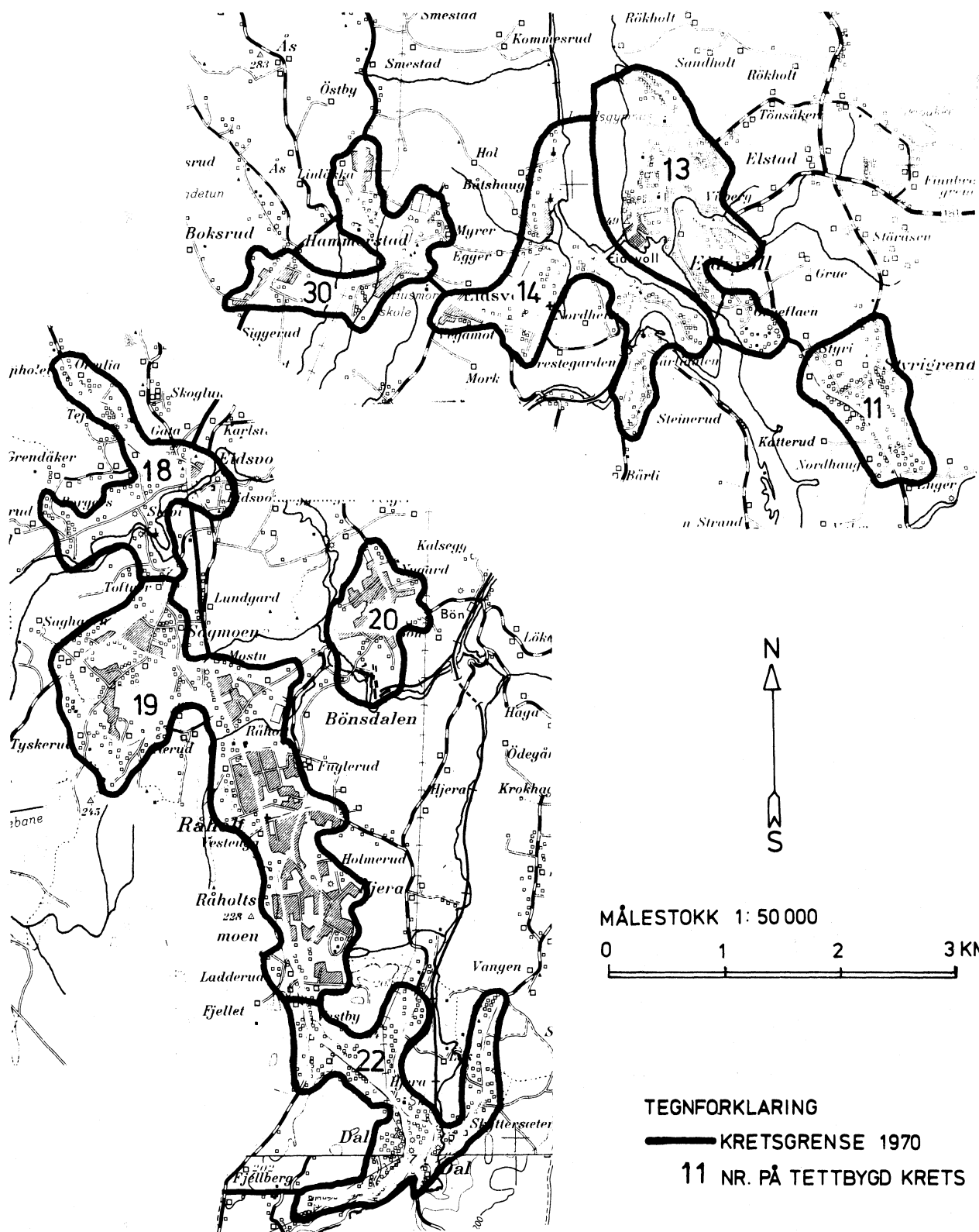
0237 EIDSVOLL





0237 EIDSVOLL

TETTBYGDE KRETSER



Med samtykke fra Norges Geografiske Oppmåling er N G O's kartmateriale brukt som kartgrunnlag.