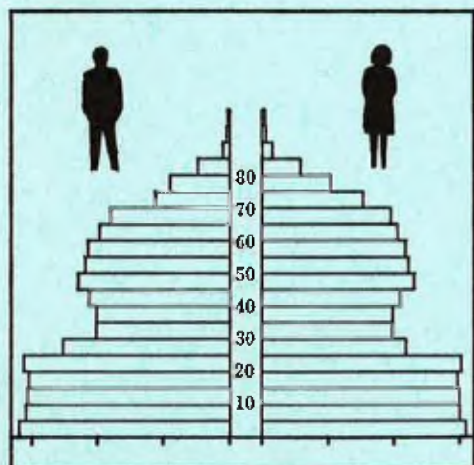


STATISTISKE KOMMUNEHEFTER



FOLKE- OG BOLIGTELLING

1. NOVEMBER 1970

0723 **TJØME**

STATISTISK SENTRALBYRÅ
OSLO


STATISTISKE KOMMUNEHEFTER



FOLKE- OG BOLIGTELLING
1. NOVEMBER 1970

0723 TJØME

STATISTISK SENTRALBYRÅ
OSLO 1972



FORORD

Den første statistikken utarbeidd på grunnlag av oppgaver til folketellingen i 1970, ble publisert i desember 1971 i heftet "Folkemengden etter alder og ekteskapelig status, 31. desember 1970".

I serien Statistiske kommunehefter legger Statistisk Sentralbyrå fram de viktigste resultater fra Folke- og bolig telling 1970 for hver enkelt kommune. Heftene vil bli utgitt fra midten av 1972 til siste halvdel av 1973. Da kontrollen av tellingsoppgavene ikke er avsluttet når kommuneheftene utarbeides, er tallene i disse heftene foreløpige.

Endelige tall for hele landet vil bli publisert i 6 hefter som ventes å bli utgitt i 1974. Disse publikasjonene vil også inneholde tabeller med geografiske fordelinger. I tillegg til de tabellene som blir trykt, vil det bli utarbeidd tabeller med mer detaljert statistikk. På grunnlag av tellingsresultatene vil det videre bli utarbeidd et bosettingskart og flere større spesialartikler.

Professor Hallstein Myklebost, Geografisk Institutt, Universitetet i Oslo, har vært Byråets konsulent i arbeidet med kretsinnvidlingen.

Statistisk Sentralbyrå, Oslo, 2. mai 1972

Petter Jakob Bjerve

Einar Jensen

...the ...
...the ...
...the ...
...the ...
...the ...
...the ...
...the ...
...the ...
...the ...
...the ...

...the ...
...the ...
...the ...
...the ...
...the ...
...the ...
...the ...
...the ...
...the ...
...the ...

...

INNHOLD

	Side
P r i n s i p p e r o g d e f i n i s j o n e r	7
1. Omfanget av Folke- og bolig telling 1970	7
2. Definisjon av personkjennemerker	7
3. Definisjon av familie- og husholdningstype	10
4. Definisjon av hus og bolig og hus- og boligkjennemerker	11
5. Inndelingen i tellingskretser	13
 T a b e l l e r	
1. Folkemengden ved folketellingene 1801-1970	16
2. Folkemengden etter kjønn og inntektstakernes viktigste kilde til livsopphold og næring ...	16
3. Personer 16 år og over etter yrkesaktivitet, kjønn og alder	16
4. Personer 16 år og over med minst 100 arbeidstimer etter yrkesstatus, arbeidstid, kjønn og næring/yrkesområde	17
5. Personer 16-69 år etter yrkesaktivitet, kjønn og høyeste utdanning	18
6. Yrkesaktive, skoleelever og studenter 16 år og over etter kjønn og arbeids-/skole-/studie- sted pr. 1. november 1970	19
7. Familier og personer etter familietype og husholdningstype	19
8. Personer 16 år og over med egen bolig etter alder, ekteskapelig status og kjønn	19
9. Hus, boliger, rom og bosatte etter hustype	20
10. Beboede boliger etter hustype og byggeår, og hus, rom og bosatte etter husets byggeår	20
11. Beboede boliger etter hustype og tallet på rom, og bosatte etter tallet på rom i boligen .	20
12. Beboede boliger, rom og bosatte etter boligtetthet	21
13. Beboede boliger, rom og bosatte etter boligens utstyr	21
14. Beboede boliger, rom og bosatte etter eier-/leierforholdet til boligen	21
15. Folkemengden etter alder, kjønn og tellingskrets	22
16. Personer 16 år og over etter viktigste kilde til livsopphold, næring, kjønn og tellings- krets	23
17. Hovedtall for hus og beboede boliger i de enkelte tellingskretser	24
 V e d l e g g	
1. Kretsfortegnelse.....	25
2. Kartskisse over kretsinnndelingen.....	27
3. Oversiktskart over tettbygde kretser.....	29

S t a n d a r d t e g n

- .. Oppgave mangler
- : Tall kan ikke offentliggjøres
- Null



PRINSIPPER OG DEFINISJONER

1. OMFANGET AV FOLKE- OG BOLIGTELLING 1970

Folketellingen omfatter alle personer (også utenlandske statsborgere) som ifølge Forskrifter av 20. januar 1970 om ordningen og føringen av folkeregistrene, var registrert som bosatt i Norge på tellingstidspunktet den 1. november 1970.

I boligteellingen har en med alle hus og privatboliger (privatleiligheter m.v.) hvor minst én person var registrert bosatt den 1. november 1970. Hus og boliger som var ubebodd eller som var bebodd bare av midlertidig tilstedeværende (f.eks. ugifte personer som oppholdt seg utenom foreldrenes hjem på grunn av studier), omfattes således ikke av tellingen. Heller ikke er boliger for forpleide i aldershjem, pleiehjem og barnehjem og for losjerende i pensjonater, hoteller o.l. med. Hus hvor alle eller en del av de registrert bosatte var forpleide eller losjerende, er derimot inkludert.

I avsnitt 2 er det gjort nærmere rede for bostedsbegrepet (det sted som en person skal regnes som bosatt) og i avsnitt 4 for hus- og boligbegrepet.

2. DEFINISJON AV PERSONKJENNEMERKER

Når ikke annet er nevnt, refererer personopplysningene seg til den 1. november 1970.

Bosted

Den enkelte person er i tellingen regnet å ha sitt bosted i den kommune og i den bolig hvor vedkommende var registrert som bosatt den 1. november 1970 ifølge forskriftene om ordningen og føringen av folkeregistrene. Hovedregelen er her at en person skal registreres som bosatt der hvor vedkommende regelmessig tar sin døgnhvile. De viktigste registreringsreglene er ellers:

Bostedsforhold	Skal registreres som bosatt i
Gift person som p.g.a. arbeid, studier, avtjening av verneplikt e.l. oppholder seg utenom ektefellenes felles bolig	Ektefellenes felles bolig
Ugift person som p.g.a. studier, skolegang eller avtjening av verneplikt oppholder seg utenom foreldrenes/forsørgers bolig	Foreldrenes/forsørgers bolig
Ugift person med eget arbeid og som vanligvis ikke bor hos foreldre/forsørger	Boligen der personen vanligvis bor
Person som p.g.a. ferie, besøk hos kjente, forretningsreise e.l. er fraværende fra boligen der vedkommende vanligvis bor	Boligen der personen vanligvis bor
Person som er forpleid i barnehjem, aldershjem, pleiehjem eller er satt bort i privat pleie	Barnehjemmet, aldershjemmet, pleiehjemmet eller boligen hvor personen er i pleie. (På grunn av registreringsvanker er imidlertid en del personer som var anbrakt i pleiehjem, registrert som bosatt i privatbolig på tellingstidspunktet.)
Person som er innlagt på sykehus eller anbrakt på arbeidsskole, arbeidsanstalt eller i fengsel	Boligen der personen var bosatt før innleggelsen eller anbringelsen

Personer som ikke kan henføres til en bestemt bolig, er regnet til gruppen "Uten fast bopel". Av registreringstekniske grunner har en imidlertid i tellingen også måttet ta med enkelte personer med fast bosted i denne gruppen. Personer uten fast bopel er som regel registrert som bosatt i den kommunen hvor de sist hadde fast bosted.

I det følgende er begrepet "Bosatt" brukt i samme betydning som begrepet "Registrert bosatt". Det er ikke som ved tidligere tellinger, hentet inn opplysninger om midlertidig bosted. Fra 1970-tellingen kan det derfor ikke gis oppgaver over den tilstedeværende befolkning.

Alder

I fordelingene etter alder er den enkelte person gruppert etter alder pr. 31. desember 1970 (1970 minus fødselsår), og ikke som ved tidligere tellinger etter alder på tellingstidspunktet.

Ekteskapelig status

Det er brukt fire hovedgrupperinger etter ekteskapelig status, nemlig ugifte, gifte, separerte og før gifte. Som før gifte er regnet skilte, enker og enkemenn.

Utdanning

Oppgavene over utdanning omfatter enkeltutdanninger på heltid av minst 5 måneders normal varighet og deltidsutdanninger av tilsvarende varighet. For personer med flere enkeltutdanninger, er den utdanning som har lengst samlet varighet (normal varighet av enkeltutdanningen tillagt varigheten av den forutdanning som kreves) regnet som høyeste utdanning. Av utdanninger med lik samlet varighet, er den som antas å være av størst yrkesmessig betydning, oppfattet som personens høyeste utdanning. Klassifiseringen er i samsvar med Standard for utdanningsgruppering (Statistisk Sentralbyrås Håndbøker, nr. 28). I tellingen er det imidlertid foretatt følgende tre-deling av standardens gymnasnivå (samlet utdanningsvarighet 10-12 år):

1. Utdanning på gymnasnivå I (10 år)
2. Utdanning på gymnasnivå II (11 år)
3. Utdanning på gymnasnivå III (12 år)

Videre er utvidet grunnskoleutdanning (10. frivillig år) i tellingen gruppert sammen med 9-årig grunnskole, mens den er skilt ut som egen gruppe under gymnasnivå i Standard for utdanningsgruppering.

Yrkesaktivitet

Som yrkesaktivitet er regnet alt arbeid mot vederlag, enten i form av lønn, inntekt av egen bedrift, naturalier e.l., inklusive arbeid som familiemedlem uten fast lønn i familiebedrift (f.eks. gårdsbruk, forretning m.v.), vernepliktstjeneste og tilsvarende plikttjeneste, men eksklusive husarbeid for egen familie.

I gruppen "Med yrkesaktivitet" er tatt med alle personer 16 år og over som utførte yrkesaktivitet i hele eller en del av perioden 1. november 1969 - 31. oktober 1970, også personer som begynte eller sluttet i arbeidslivet i denne perioden, deltidsarbeidere og elever og studenter som hadde hatt feriearbeid.

I tidligere tellinger er personer med inntekt av egen yrkesaktivitet som viktigste kilde til livsopphold, regnet til yrkesbefolkningen (personer med yrke). I disse tellingene avviker imidlertid definisjonen av yrkesaktivitet på enkelte punkter fra definisjonen som er gitt ovenfor. I 1970-tellingen er ikke en bestemt gruppe av personer regnet som yrkesbefolkning. Det er imidlertid gitt fordelinger etter viktigste kilde til livsopphold og etter arbeidstid.

Viktigste kilde til livsopphold

Personer 16 år og over er gruppert etter den kilde til livsopphold som var viktigst de siste 12 månedene før tellingstidspunktet.

Med inntekt av eget arbeid er ment inntekt av egen yrkesaktivitet.

"Pensjon, trygd" omfatter syketrygd, arbeidsløshetsstrygd, forsørgertrygd, uføretrygd, alderstrygd, yrkesskadetrygd, krigspensjon, bedriftspensjon o.l. Ektefeller som hadde hver sin pensjon som viktigste kilde til livsopphold, er begge gruppert under denne kilden til livsopphold. I disse tilfellene er således ikke den ene ektefellen regnet som forsørget eller å ha husarbeid i hjemmet som viktigste kilde til livsopphold.

Som formue, lån m.v. er også regnet føderåd, leieinntekt, forpaktningssinntekt, annen formuesinntekt og utbetalinger i samband med livsforsikring eller individuell pensjonsforsikring.

"Stipend m.v." omfatter foruten stipend, underhold fra andre enn privatpersoner (f.eks. stønader fra det offentlige, institusjoner eller bedrifter), unntatt pensjon og trygd.

I gruppen "Husarbeid i hjemmet, forsørget" er tatt med alle personer som ikke hadde en av kildene som er spesifisert foran, som den viktigste kilde til livsopphold.

Inntektstaker/Ikke-inntektstaker

Som inntektstakere er regnet personer 16 år og over med inntekt av eget arbeid; pensjon, trygd m.v.; formue, lån m.v. eller stipend m.v. som viktigste kilde til livsopphold. Tilsvarende er som ikke-inntektstakere regnet alle personer under 16 år og personer 16 år og over som under viktigste kilde til livsopphold er gruppert på "Husarbeid i hjemmet, forsørget". Husmødre som ikke var inntektstakere, er skilt ut som egen gruppe. Denne gruppen omfatter gifte kvinner 16 år og over med husarbeid i hjemmet som viktigste kilde til livsopphold.

I tabell 2 er ikke-inntektstakere gruppert etter samme kilde til livsopphold/næring som en inntektstaker i samme familie (definisjon av familieenheten er gitt i avsnitt 3). Denne inntektstakeren er valgt ut etter følgende prioritetsrekkefølge:

1. Mannlig ektefelle/far
2. Kvinnelig ektefelle/mor
3. Eldste sønn, nest eldste sønn osv.
4. Eldste datter, nest eldste datter osv.

Personer som tilhørte familie uten en eneste inntektstaker, er i tabell 2 gruppert under uopp-gitt kilde til livsopphold.

Elever, studenter (tabell 5)

Som elever og studenter er i tabell 5 regnet personer som i løpet av de siste 12 måneder før tellingstidspunktet, gikk på skole eller studerte, uten hensyn til andre aktiviteter som f.eks. yrkesaktivitet.

Arbeidstid

Opgavene over arbeidstid gjelder perioden 1. november 1969 - 31. oktober 1970 og omfatter tid som er gått med til yrkesaktivitet. Tid som er brukt til skolearbeid, studier og husarbeid for egen familie, er således ikke inkludert. Personer som i perioden hadde mindre enn i alt én måneds sykefravær, og ellers - bortsett fra ferie - arbeidet full dag hele perioden, er regnet å ha hatt heldagsarbeid.

Generelt om grupperingen etter næring, yrke og yrkesstatus

Personer 16 år og over med yrkesaktivitet er gruppert på næring etter arten av virksomheten til den bedrift som den enkelte arbeidet i hele tiden eller lengst tid de siste 12 måneder før tellingstidspunktet. Disse personene er videre gruppert på det yrke og den yrkesstatus som de hadde hele tiden eller lengst tid i bedriften i 12-månedersperioden.

Næring

Næringsgrupperingen er foretatt etter 1960-utgaven av Standard for næringsgruppering i offentlig norsk statistikk (Statistisk Sentralbyrås Håndbøker, nr. 9). Denne standarden er i samsvar med International Standard Industrial Classification of All Economic Activities (ISIC), Rev. 1.

Med begrepet "Industri m.v." som er brukt i tabelldelen, er ment næringene bergverksdrift m.v., industri og kraft- og vannforsyning m.v. Videre er som "Samferdsel" regnet næringene sjøtransport og annen samferdsel. Samlegruppen "Tjenesteytende næringer" omfatter finansinstitusjoner, eienomsdrift, offentlig administrasjon og forsvar, offentlig og privat tjenesteyting og personlig tjenesteyting. I tabell 4 er under "Annen tjenesteyting" tatt med næringsgrenene hotell- og restaurantdrift og vask, rensing og andre personlige tjenester.

Yrke

Yrkesgrupperingen er foretatt etter Standard for yrkesgruppering i offentlig norsk statistikk (utgitt av Arbeidsdirektoratet i 1965) som i prinsippet følger 1958-utgaven av International Standard Classification of Occupations (ISCO).

Yrkesstatus

I tellingen er det brukt følgende fire grupperinger etter yrkesstatus:

1. Ansatt
2. Selvstendig uten leid hjelp
3. Selvstendig med leid hjelp
4. Familien medlem uten fast lønn i familiebedrift

Personer (også medeiere) som arbeide i firmaer organisert som aksjeselskap, andelslag eller annen selskapsform med begrenset ansvar, er alltid regnet som ansatte.

En person er regnet som selvstendig (med eller uten leid hjelp) dersom vedkommende drev firmaet alene for egen regning eller sammen med andre som medeier med ubegrenset ansvar (f.eks. i ansvarlig selskap). I de tilfelle hvor ektefeller arbeide i felles virksomhet (f.eks. gårdsbruk, forretning) som ikke var organisert som aksjeselskap e.l., er den ene ektefellen regnet som selvstendig og den andre som familiemedlem uten fast lønn i familiebedrift. Gruppen "Familie-medlem uten fast lønn i familiebedrift" omfatter ellers personer som arbeide i familie-virksomhet uten fast avtalt lønn og som verken var eier eller medeier i virksomheten. Et familiemedlem uten fast lønn kan imidlertid ha vederlag for arbeidet i form av kost og losji, andel av overskott e.l.

I tabell 4 er det gitt oppgaver over tallet på henholdsvis ansatte og selvstendige (med eller uten leid hjelp). Differansen mellom summer av disse tall og totaltall utgjør følgelig tallet på familiemedlemmer uten fast lønn i familiebedrift.

Arbeids-/skole-/studiested

Personer som pr. 1. november 1970 både hadde inntekt av eget arbeid og som gikk på skole eller studerte, er i tabell 6 gruppert som yrkesaktive og etter arbeidssted dersom arbeidstiden de foregående 12 månedene utgjorde minst 1 000 timer. I motsatt fall er de gruppert som skoleelever/studenter og etter skole-/studiested.

Som personer med annet arbeidssted er regnet personer som arbeide i flere kommuner, var til sjøs eller som arbeide i utlandet. Tilsvarende er personer som studerte i utlandet gruppert under annet studiested.

Egen bolig

Ektefeller som var bosatt i samme privatbolig og hvor minst én av ektefellene var boliginnehaver, er begge regnet å ha egen bolig. For øvrig er bare boliginnehaveren eller én av bolig-innehaverne gruppert under "Egen bolig". Forpleide i aldershjem, barnehjem og pleiehjem og losjerende i pensjonater og hoteller m.v. er aldri regnet å ha egen bolig.

Definisjon av begrepet "Boliginnehaver" er gitt i kapittel 4 under avsnittet "Eier-/leierforhold".

3. DEFINISJON AV FAMILIE OG HUSHOLDNINGSTYPE

Grupperingene på familie og husholdningstype refererer seg til tellingstidspunktet den 1. november 1970.

Familie

Til én og samme familie er regnet:

1. Ektepar og eventuelle ugifte barn registrert bosatt i samme privatbolig, aldershjem, pleiehjem, pensjonat, hotell e.l.
2. Far/mor med ugifte barn registrert bosatt i samme privatbolig, aldershjem, pleiehjem, pensjonat, hotell e.l.
3. Hver enkelt person som ikke hører inn under noen av de to gruppene som er spesifisert ovenfor (bl.a. personer uten fast bopel). Disse personene danner således hver for seg egen familie (familie med én person).

I familier med ektepar er også tatt med eventuelle ugifte barn av bare den ene ektefellen og ugifte adoptivbarn og stebarn, men ikke fosterbarn.

Av reglene som er nevnt ovenfor, går det fram at personer (f.eks. ektefeller) som ikke var registrert bosatt i samme privatbolig, aldershjem, pleiehjem, pensjonat, hotell e.l., aldri er gruppert under samme familie. Videre går det fram at gifte, separerte, skilte, enker og enkemenn ikke i noe tilfelle er regnet til samme familie som foreldrene. Når f.eks. et ektepar bor sammen med en skilt datter, danner ektefellene egen familie og datteren egen familie. Ellers kan nevnes at ugifte søsken som har felles bolig, men hvor ingen av foreldrene er bosatt, hver for seg er regnet som særskilt familie.

Husholdningstype

Det er skilt mellom tre hovedtyper av husholdning, nemlig privathusholdning, felleshusholdning og annen husholdning.

Gruppen "Privathusholdning" omfatter personer som var registrert som bosatt i privatbolig. Denne husholdningstypen er videre splittet opp etter tallet på familier i husholdningen. Som husholdningsenhet er her regnet bolighusholdning (som omfatter alle bosatte i samme bolig) og ikke kosthusholdning som ved tidligere tellinger.

Til felleshusholdning er regnet forpleide som var registrert bosatt i aldershjem, barnehjem og pleiehjem og losjerende som var registrert bosatt i pensjonat, hotell e.l.

Betjeningspersonale bosatt ved felleshusholdninger er alltid gruppert under privathusholdning. Det samme gjelder militært personell som var bosatt i militærforlegning.

Annen husholdning omfatter personer uten fast bopel.

4. DEFINISJON AV HUS OG BOLIG OG HUS- OG BOLIGKJENNEMERKER

Hus- og boligopplysningene refererer seg til den 1. november 1970.

Hus

Som eget hus er som hovedregel regnet bygg som fra kjeller til loft er atskilt fra andre bygg. Fra denne regelen er det gjort følgende to unntak:

1. Hver enkelt bolig i vertikalt delte tomannsboliger og i rekke, kjede, atrium og terrasse er alltid regnet som særskilt hus.

2. Selv om det fra kjeller til loft er skillevegg(er) uten gjennomgang, er henholdsvis horisontalt delte tomannsboliger som er bygd sammen i rekke e.l., og hver enkelt blokk regnet til ett og samme hus.

Som nevnt under avsnitt 1, omfatter tellingen alle hus hvor minst én person var registrert som bosatt den 1. november 1970.

Bolig

Til en bolig (leilighet m.v.) er som hovedregel regnet rom som er bygd (eller ombygd) til bruk for én person eller for flere personer med fellesskap i kost og losji, og hvor det er adkomst til rommene (rommet) uten å måtte gå gjennom en annen bolig. Avgrensingen av boligenhetene er ellers foretatt etter følgende spesielle regler:

1. En hybel med egen inngang (utenfra eller fra korridor, oppgang e.l.) og som er bygd i tilknytning til en bolig, er regnet som særskilt bolig bare når hybelboeren (hybelboerne) selv holdt kosten.

2. Hybler uten egen inngang er ikke skilt ut som særskilte boliger.

3. I hybelbygg o.l. er hver enkelt hybel regnet som egen bolig, også i de tilfelle flere hybler har felles gang, hall, bad og/eller kjøkken.

4. I bygg for felleshusholdning, i hus som er bygd i tilknytning til slike bygg og i militærforlegninger er hybler o.l. for ansatte regnet som særskilte boliger. Likeledes er rom som ble brukt av en ansatt med ektefelle og eventuelle barn, regnet til én og samme bolig.

Med privatbolig er i tellingen ment boliger som ikke er bebodd av forpleide i aldershjem, barnehjem og pleiehjem eller av losjerende i pensjonater, hoteller o.l. Boliger for ansatte (f.eks. sykepleiere) ved felleshusholdninger er således regnet som privatboliger. Det samme gjelder boliger for befal m.v. i militærforlegninger.

Som nevnt under avsnitt 1, omfatter tellingen alle privatboliger hvor minst én person var registrert bosatt den 1. november 1970. Som betegnelse på disse boligene er i tabelldelen brukt "Bebodde boliger". For de enkelte hus som er med i tellingen, er det imidlertid hentet inn oppgaver over samlet tall på privatboliger (inkl. ubebodde boliger og boliger med bare midlertidig bosatte). Tallene på boliger i alt i tabell 9 gjelder disse boligene.

Rom

Oppgavene over tall på rom refererer seg til boliger som er med i tellingen, og omfatter beboelsesrom på 6 m² eller mer som kan nyttes året rundt. Bortsett fra i tabell 11, er også kjøkken på 6 m² eller mer inkludert. Entré, hall, bad, alkove, hems og rom som bare nyttes i næringsvirksomhet (f.eks. kontor) er ikke med.

Bosatte

Tallene på bosatte omfatter personer registrert som bosatt i privatboliger og således ikke personer som er regnet til felleleshusholdning og personer uten fast bopel.

Hustype

Som våningshus i tilknytning til gårdsdrift er - uansett hustype ellers - regnet hus hvor gårdbrukeren selv, forpakter eller kårfolk var bosatt, men ikke hus for gårdsarbeidere og hus på nedlagte bruk.

Hustypen "Frittliggende enebolig" omfatter hus med én bolig og med minst en halv meters avstand til nærmeste hus (unntatt garasje o.l.).

Til gruppen "Enebolig i rekke, kjede, atrium m.v." er også regnet husenhetene i vertikalt delte tomannsboliger.

Horisontalt delt tomannsbolig er hus med to vanlige leiligheter (som kan ha ulik størrelse) og hvor den ene leiligheten ligger i en etasje over den annen.

Hustypen "Annet småhus" omfatter hus med inntil 2½ etasjer (ekskl. underetasje), unntatt våningshus i tilknytning til gårdsdrift, eneboliger og horisontalt delte tomannsboliger. Hus som har én eller to vanlige leiligheter og hybelleilighet som er skilt ut som egen bolig, er også gruppert under denne hustypen.

Som blokk er regnet hus med 3 etasjer (ekskl. underetasje) eller mer.

Provisorisk boligbygg er hus m.v. som helt eller delvis er tatt i bruk til bolig for 10 år eller mindre (inkl. campingvogner, båter, telt, gammer o.l.).

Gruppen "Forretningsbygg m.v." omfatter hus hvor halvparten eller mindre av golvarealet nyttes til privatboliger, unntatt bygg for felleleshusholdning. Hus med to etasjer og hvor det er forretning i første etasje og bolig i annen etasje, er alltid gruppert under denne hustypen.

Som bygg for felleleshusholdning er regnet hus hvor det for bosatte og/eller midlertidig tilstedeværende er organisert felleleshusholdning. Hus i studentbyer o.l. er imidlertid aldri gruppert her. Av avgrensingsregler som det er gjort rede for under andre avsnitt, går det fram at oppgaver over tall på boliger, rom og bosatte i bygg for felleleshusholdning, bare omfatter privatboliger og rom og bosatte i disse boligene.

Byggeår

Som byggeår er for det enkelte hus regnet det år da minst halvparten av boligene i huset var ferdige til innflytning. Hus som er ombygd, er gruppert etter opprinnelig byggeår.

WC, bad

Boliger med eget wc/egget bad omfatter boliger med wc/bad som bare de bosatte i boligen har rett til å nytte, uten hensyn til om wc/bad ligger i eller utenfor boligen. Som boliger med felles wc/felles bad er regnet boliger som har wc/bad felles med en eller flere andre boliger.

Eier-/leierforhold

Personer med råderett over boligen som de er bosatt i (eier, leier den e.l.), er regnet som boliginnhavere.

Boliginnehavere (f.eks. medlemmer av borettslag) med aksje eller andel som gir boret til boligen, er alltid regnet som leieboere med aksje/andel, også i de tilfelle det er betalt innskott som er høyere enn pålydende verdi av aksjen/andelen.

Leieboere med innskott er boliginnehavere som har betalt innskott (f.eks. obligasjonsinnskott) for å leie boligen, men ikke leieboere som bare har betalt forskott på husleie.

Boliginnehavere som disponerer boligen vederlagsfritt eller som kårbolig, er regnet som leieboere.

En boliginnehaver er regnet å disponere boligen som tjenestebolig når den er stilt til disposisjon i samband med tjenesteforhold på vilkår av at boligen må fraflyttes når tjenesteforholdet opphører, uten hensyn til om det betales husleie eller ikke. Boliger som boliginnehaveren har aksje, andel eller innskott i, er imidlertid aldri regnet som tjenestebolig.

Gjennomsnittstall

Boliger pr. hus er lik tallet på privatboliger i hus som er med i tellingen (inkl. ubebodde boliger og boliger med bare midlertidig tilstedeværende) dividert med tallet på hus som er med i tellingen.

Bebodde boliger pr. hus er lik tallet på privatboliger som er med i tellingen dividert med tallet på hus som er med i tellingen.

Rom pr. bolig er lik tallet på rom (inkl. kjøkken på 6 m^2 eller mer) i privatboliger som er med i tellingen dividert med tallet på disse boligene.

Bosatte pr. bolig er lik tallet på bosatte i privatboliger dividert med tallet på privatboliger som er med i tellingen.

Bosatte pr. rom er lik tallet på bosatte i privatboliger dividert med tallet på rom (inkl. kjøkken på 6 m^2 eller mer) i privatboliger som er med i tellingen.

5. INNDELINGEN I TELLINGSKRETSE

For områder som i 1960 tilhørte herredskommune, er kretsinnstillingen foretatt av Byrådet og etter de samme retningslinjer som i 1960-tellingen. Følgende hovedregler er lagt til grunn for innstillingen:

1. En tellingskrets bør være mest mulig ensartet når det gjelder kommunikasjonsforhold, næringsstruktur og befolkningsutvikling.
2. Kretsgrenser må ikke skjære sogne- eller kommunegrenser.
3. En krets skal bestå enten bare av ett tettbygd strøk, del av tettbygd strøk eller av spredtbygd strøk. Som tettbygd strøk regnes områder med minst 200 bosatte på tellings-tidspunktet og hvor avstanden mellom bolighusene som regel ikke overstiger 50 meter. En hussamling som ligger mer enn 50 meter fra en tettbebyggelse, er imidlertid regnet som en del av det tettbygde strøket dersom hussamlingen naturlig hører sammen med tettbebyggelsen. Andre områder er regnet som spredtbygde strøk og er delt videre opp i tellingskretser.

I 1970-tellingen er det for områder som i 1960 tilhørte herredskommune, bare foretatt følgende endringer i kretsinnstillingen som da ble brukt:

1. Når regulering av kommune- eller sognegrenser førte til at en 1960-krets falt inn under mer enn én kommune eller ett sogn i 1970, er kretsen delt videre opp slik at kretsgrenser ikke skjærer kommune- eller sognegrenser.
2. Grensene for tettbygde strøk (og dermed for tettbygde kretser) er justert i samsvar med bosettingen pr. 1. november 1970 etter reglene for avgrensning av disse strøkene.
3. I de tilfelle avgrensingen i 1960-tellingen av spredtbygde kretser ikke var i samsvar med reglene for kretsinnstilling, er grensene justert i 1970-tellingen.

Innstillingen i tellingskretser av områder som i 1960 tilhørte bykommune, er foretatt av folke-registrene i samråd med kommunale myndigheter. I flere tilfelle er kretsinnstillingen for disse områdene ikke den samme som i 1960-tellingen. I begge tellingene er imidlertid grensene fastlagt slik at de ikke skjærer kommune- eller sognegrenser og at en krets består enten bare av tettbygd strøk eller bare av spredtbygd strøk (avgrenset etter reglene som er nevnt ovenfor).

Tettbygde strøk i områder som i 1960 tilhørte herredskommune, er vanligvis ikke delt opp i flere kretser. Byområder er imidlertid alltid regnet til flere kretser.

I vedlegg 1 er det gitt en kretsfortegnelse, i vedlegg 2 en kartskisse over kretsinn-
delingen og i vedlegg 3 et oversiktskart over én eller flere tettbygde kretser.

TABELLER

TABELL 1. FOLKEMENGDEN VED FOLKETELLINGENE 1801-1970

ÅR	FOLKE- MENGDEN	ÅR	FOLKE- MENGDEN	ÅR	FOLKE- MENGDEN	ÅR	FOLKE- MENGDEN	ÅR	FOLKE- MENGDEN	ÅR	FOLKE- MENGDEN
1801 ..	1 156	1835 ..	1 708	1865 ..	2 746	1900 ..	3 046	1930 ..	2 701	1960 ..	3 107
1815 ..	1 090	1845 ..	1 899	1875 ..	3 118	1910 ..	3 010	1946 ..	2 806	1970 ..	2 904
1825 ..	1 369	1855 ..	2 270	1890 ..	3 362	1920 ..	2 675	1950 ..	2 911		

TABELL 2. FOLKEMENGDEN ETTER KJØNN OG INNTEKTSTAKERNES VIKTIGSTE KILDE TIL LIVSOPPHELD OG NÆRING

VIKTIGSTE KILDE TIL LIVSOPPHELD OG NÆRING	I ALT	MENN	KVIN- NER	INN- TEKTS- TAKERE	IKKE-INNTEKTSTAKERE				
					I ALT	HUS- MØDRE	ANDRE		
							I ALT	AV DISSE:	
								UNDER 16 ÅR	16-24 ÅR
I ALT	2 904	1 430	1 474	1 582	1 322	480	842	692	115
INNTEKT AV EGET ARBEID I ALT ..	2 192	1 127	1 065	1 037	1 155	398	757	646	93
JORDBRUK OG SKOGBRUK M.V.	66	34	32	38	28	12	16	12	4
FISKE M.V. OG HVALFANGST	41	26	15	24	17	8	9	7	2
INDUSTRI M.V.	464	272	192	204	260	93	167	142	18
BYGGE- OG ANLEGGSVIRKSOMHET .	258	151	107	101	157	62	95	81	13
VAREHANDEL	174	68	106	115	59	16	43	33	9
SAMFERDSEL	491	260	231	203	288	103	185	165	17
TJENESTYFENDE NÆRINGER	695	313	382	349	346	104	242	206	30
UOPPGITT NÆRING	3	3	-	3	-	-	-	-	-
PENSJON, TRYGD	646	270	376	517	129	78	51	28	18
FORMUE, LÅN M.V.	27	17	10	20	7	2	5	5	-
STIPEND M.V.	9	5	4	8	1	1	-	-	-
UOPPGITT	30	11	19	-	30	1	29	13	4

TABELL 3. PERSONER 16 ÅR OG OVER ETTER YRKESAKTIVITET, KJØNN OG ALDER

KJØNN OG ALDER	I ALT	UTEN YRKES- AKTI- VITET	MED YRKESAKTIVITET						
			I ALT	ARBEIDSTID I TIMER					
				UNDER 100	100- 499	500- 999	1 000 OG MER		
							I ALT	AV DISSE: HELDAGS- ARBEID	UOPP- GITT
I ALT	2 212	1 024	1 188	17	81	101	989	815	-
16-19	168	82	86	3	19	11	53	41	-
20-24	206	51	155	-	13	9	133	104	-
25-59	1 186	393	793	12	36	57	688	576	-
60-66	247	144	103	1	7	15	80	65	-
67-69	121	87	34	1	3	4	26	22	-
70 OG OVER	284	267	17	-	3	5	9	7	-
MENN I ALT	1 093	281	812	6	34	35	737	616	-
16-19	81	30	51	3	14	5	29	19	-
20-24	123	14	109	-	7	3	99	74	-
25-59	594	57	537	2	5	10	520	450	-
60-66	122	50	72	-	4	9	59	49	-
67-69	64	34	30	1	2	3	24	20	-
70 OG OVER	109	96	13	-	2	5	6	4	-
KVINNER I ALT	1 119	743	376	11	47	66	252	199	-
16-19 I ALT	87	52	35	-	5	6	24	22	-
AV DISSE: GIFTE ...	3	3	-	-	-	-	-	-	-
20-24 I ALT	83	37	46	-	6	6	34	30	-
AV DISSE: GIFTE ...	53	28	25	-	5	3	17	16	-
25-59 I ALT	592	336	256	10	31	47	168	126	-
AV DISSE: GIFTE ...	496	306	190	10	28	39	113	79	-
60-66	125	94	31	1	3	6	21	16	-
67-69	57	53	4	1	1	1	2	2	-
70 OG OVER	175	171	4	-	1	-	3	3	-

TABELL 4. PERSONER 16 ÅR OG OVER MED MINST 100 ARBEIDSTIMER ETTER YRKESSTATUS, ARBEIDSTID, KJØNN OG NÆRING/YRKESOMRÅDE

NÆRING/YRKESOMRÅDE	AV DISSE:					ARBEIDSTID I TIMER					
	I ALT	AN- SATTE	SELV- STEN- DIGE	MENN	KVIN- NER	100-999			1 000 OG MER		
						I ALT	MENN	KVIN- NER	I ALT	MENN	KVIN- NER
I ALT	1 171	976	155	806	365	182	69	113	989	737	252

NÆRING											
JORDBRUK	53	10	25	32	21	16	4	12	37	28	9
SKOGBRUK M.V.	-	-	-	-	-	-	-	-	-	-	-
FISKE M.V., HVALFANGST	27	6	20	26	1	:	4	:	22	:	:
BERGVERKSDRIFT M.V. ...	11	10	1	10	1	:	-	:	10	:	:
INDUSTRI	206	191	14	179	27	33	22	11	173	157	16
BYGGE- OG ANLEGGSVIRKS.	105	71	33	103	2	:	11	:	92	:	:
KRAFT-, VANNFORS. M.V.	11	11	-	11	-	1	1	-	10	10	-
VAREHANDEL	141	94	32	57	84	29	6	23	112	51	61
FINANSINSTITUSJONER ...	17	17	-	6	11	5	1	4	12	5	7
EIENDOMSDRIFT	1	-	1	-	1	:	-	:	:	-	:
SJØTRANSPORT	141	141	-	130	11	6	5	1	135	125	10
ANNEN SAMFERDSEL	72	64	8	48	24	11	3	8	61	45	16
OFF. ADM. OG FORSVAR ..	158	158	-	127	31	11	4	7	147	123	24
OFF. OG PRIV. TJ.YTING	157	147	9	57	100	34	6	28	123	51	72
LØNT HUSARBEID	19	19	-	-	19	9	-	9	10	-	10
ANNEN TJENESTEYTING ...	49	35	11	17	32	10	1	9	39	16	23
UOPPGITT	3	2	1	3	-	1	1	-	2	2	-

1											
YRKESOMRÅDE											
TEKNISK, VITENSKAPELIG, HUMANISTISK OG KUNST- NERISK ARBEID I ALT ...	115	104	11	57	58	16	4	12	99	53	46
TEKNISK ARBEID	12	11	1	12	-	-	-	-	12	12	-
MEDISINSK ARBEID	3	-	3	3	-	-	-	-	3	3	-
SYKEPLEIE- OG ANNET PLEIEARBEID	30	30	-	1	29	5	:	:	25	:	:
PEDAGOGISK ARBEID ...	42	41	1	22	20	6	1	5	36	21	15
ADM.- OG FORVALTNINGS- ARB., BEDR.- OG ORGANI- SASJONSLEDELSE I ALT ..	27	17	10	23	4	2	2	-	25	21	4
OFFENTLIG ADM.- OG FORVALTNINGSARBEID ..	6	6	-	6	-	-	-	-	6	6	-
BEDR. OG ORG.LEDELSE	21	11	10	17	4	2	2	-	19	15	4
KONTORARBEID	71	69	-	16	55	19	3	16	52	13	39
HANDELSARBEID I ALT ...	122	74	32	45	77	25	3	22	97	42	55
GROSSISTER OG DETALJISTER	31	-	31	22	9	4	1	3	27	21	6
HANDELSREISENDE- OG AGENTURARBEID	3	3	-	3	-	-	-	-	3	3	-
HANDELSARB. FRA KONT. OG DETALJHANDELSARB.	84	68	-	17	67	21	2	19	63	15	48
JORDBRUKS-, SKOGBRUKS- OG FISKEARBEID	79	15	45	57	22	20	8	12	59	49	10
GRUVE- OG SPRENGNINGS- ARBEID M.M.	7	7	-	7	-	-	-	-	7	7	-
TRANSPORT- OG KOMMUNI- KASJONSARBEID I ALT ...	192	184	8	164	28	21	12	9	171	152	19
VEGTRAFIKKARBEID ...	44	36	8	43	1	12	:	:	32	:	:
POST- OG TELEKOM.ARB.	38	38	-	13	25	8	-	8	30	13	17
INDUSTRI-, BYGGE- OG ANLEGG SARBEID I ALT ...	313	269	44	294	19	40	33	7	273	261	12
JERN- OG MET.VAREARB.	109	109	-	109	-	10	10	-	99	99	-
ELEKTRØRBEID	37	36	1	37	-	5	5	-	32	32	-
TREARBEID	68	42	26	68	-	5	5	-	63	63	-
NÆRINGSMIDDELARBEID .	17	13	4	11	6	9	4	5	8	7	1
KJEMISK PROSESSAR- BEID, TREFOREDLINGS- OG PAPIRARBEID	3	3	-	2	1	:	:	:	:	:	:
LASTE-, LØSSE- OG LAGERARBEID	10	10	-	9	1	3	:	:	7	:	:
SERVICEARBEID I ALT ...	154	146	5	54	100	38	3	35	116	51	65
SIVILT OVERVAKNINGS- OG TRYGGINGSARBEID ..	4	4	-	4	-	-	-	-	4	4	-
HOTELL- OG RESTAU- RANTARBEID, HUSARBEID VAKTMESTER- OG	67	65	1	24	43	18	-	18	49	24	25
RENGJØRINGSARBEID ...	57	55	-	23	34	16	3	13	41	20	21
MILITÆRT ARBEID	90	90	-	88	2	1	:	:	89	:	:
UOPPGITT	1	1	-	1	-	-	-	-	1	1	-

I BARE ET UTVALG AV YRKESOMRÅDER ER SPESIFISERT

TABELL 5. PERSONER 16-69 ÅR ETTER YRKESAKTIVITET, KJØNN OG HØYESTE UTDANNING

KJØNN OG HØYESTE UTDANNING	I ALT	UTEN YRKESAKTIVITET, ARBEIDST. UNDER 100 TIMER ELLER UOPPGITT		MED 100 ARBEIDSTIMER ELLER MER				1 000 TIMER OG MER	
		I ALT	AV DISSE: I ALT ELEV-ER, STU-DENTER	I ALT	100-499 TIMER		500-999 TIMER		
					I ALT	AV DISSE: ELEV-ER, STU-DENTER	I ALT		AV DISSE: ELEV-ER, STU-DENTER
I ALT	1 928	774	112	1 154	78	23	96	13	980
MENN I ALT	984	191	50	793	32	17	30	6	731
UNGDOMSSKOLENIVA, 7-9 ÅR, I ALT ..	551	131	33	420	20	11	18	2	382
7-ÅRIG FOLKESKOLE	324	94	1	230	5	-	8	-	217
ALLMENT FAGFELT ELLERS	117	33	31	84	13	11	2	1	69
ADMINISTRASJON OG ØKONOMI	32	2	-	30	-	-	2	-	28
INDUSTRI, HÅNDVERK OG TEKNIKK ..	46	1	1	45	-	-	1	1	44
SAMFERDSEL	11	-	-	11	2	-	4	-	5
JORDBRUK, SKOGBRUK OG FISKE	8	-	-	8	-	-	-	-	8
TJENESTEYTING OG FØRSVAR	13	1	-	12	-	-	1	-	11
GYMNASNIVA I, 10 ÅR, I ALT	183	30	3	153	5	1	6	1	142
ALLMENT FAGFELT	55	6	2	49	1	-	2	1	46
ADMINISTRASJON OG ØKONOMI	-	-	-	-	-	-	-	-	-
INDUSTRI, HÅNDVERK OG TEKNIKK ..	20	1	1	19	2	1	-	-	17
SAMFERDSEL	40	10	-	30	-	-	-	-	30
JORDBRUK, SKOGBRUK OG FISKE	13	-	-	13	1	-	3	-	9
TJENESTEYTING OG FØRSVAR	54	13	-	41	1	-	1	-	39
GYMNASNIVA II,III, 11-12 ÅR, I ALT	187	25	12	162	6	4	4	3	152
ALLMENT FAGFELT	57	16	12	41	4	4	4	3	33
ADMINISTRASJON OG ØKONOMI	4	-	-	4	-	-	-	-	4
INDUSTRI, HÅNDVERK OG TEKNIKK ..	26	-	-	26	1	-	-	-	25
SAMFERDSEL	72	8	-	64	1	-	-	-	63
JORDBRUK, SKOGBRUK OG FISKE	-	-	-	-	-	-	-	-	-
TJENESTEYTING OG FØRSVAR	26	1	-	25	-	-	-	-	25
UNIVERSITETS- OG HØGSKOLENIVA I, 13-14 ÅR, I ALT	39	3	1	36	1	1	2	-	33
UNDERVISNING	14	-	-	14	1	1	1	-	12
ADMINISTRASJON, ØKONOMI, SAMFUNNSVITENSKAP OG JUS	3	-	-	3	-	-	-	-	3
NATURVITENSKAP OG TEKNIKK	14	1	-	13	-	-	1	-	12
UNIVERSITETS-, HØGSKOLENIVA II,III OG FORSKERNIVA, OVER 14 ÅR, I ALT	23	1	1	22	:	-	:	-	:
UNDERVISNING	7	-	-	7	-	-	-	-	7
ADMINISTRASJON, ØKONOMI, SAMFUNNSVITENSKAP OG JUS	5	-	-	5	-	-	-	-	5
NATURVITENSKAP OG TEKNIKK	3	1	1	2	:	-	:	-	:
UOPPGITT ELLER INGEN UTDANNING ...	1	1	-	-	-	-	:	-	-
KVINNER I ALT	944	583	62	361	46	6	66	7	249
UNGDOMSSKOLENIVA, 7-9 ÅR, I ALT ..	713	460	44	253	32	4	53	4	168
7-ÅRIG FOLKESKOLE	378	266	3	112	13	-	27	1	72
ALLMENT FAGFELT ELLERS	158	104	36	54	12	4	12	3	30
ADMINISTRASJON OG ØKONOMI	89	42	3	47	3	-	8	-	36
INDUSTRI, HÅNDVERK OG TEKNIKK ..	12	8	2	4	-	-	1	-	3
HELSEVERN	7	2	-	5	1	-	1	-	3
TJENESTEYTING OG FØRSVAR	66	38	-	28	3	-	4	-	21
GYMNASNIVA I, 10 ÅR, I ALT	129	81	8	48	8	-	7	-	33
ALLMENT FAGFELT	117	72	8	45	8	-	7	-	30
SAMFERDSEL	4	4	-	-	-	-	-	-	-
HELSEVERN	3	3	-	-	-	-	-	-	-
GYMNASNIVA II,III, 11-12 ÅR, I ALT	53	25	6	28	3	1	3	2	22
ALLMENT FAGFELT	31	14	5	17	:	1	:	2	13
ADMINISTRASJON OG ØKONOMI	-	-	-	-	-	-	-	-	-
INDUSTRI, HÅNDVERK OG TEKNIKK ..	3	1	-	2	:	-	:	-	:
SAMFERDSEL	-	-	-	-	-	-	-	-	-
HELSEVERN	10	5	-	5	-	-	-	-	5
TJENESTEYTING OG FØRSVAR	7	3	-	4	:	-	-	-	:
UNIVERSITETS- OG HØGSKOLENIVA I, 13-14 ÅR, I ALT	40	15	3	25	3	1	3	1	19
UNDERVISNING	18	4	-	14	2	1	-	-	12
ADMINISTRASJON, ØKONOMI, SAMFUNNSVITENSKAP OG JUS	9	5	2	4	-	-	2	-	2
UNIVERSITETS-, HØGSKOLENIVA II,III OG FORSKERNIVA, OVER 14 ÅR, I ALT	8	1	1	7	-	-	-	-	7
UNDERVISNING	3	-	-	3	-	-	-	-	3
NATURVITENSKAP OG TEKNIKK	-	-	-	-	-	-	-	-	-
UOPPGITT ELLER INGEN UTDANNING ...	1	1	-	-	-	-	-	-	-

I BARE ET UTVALG AV FAGOMRADER ER SPESIFISERT UNDER DE ENKELTE UTDANNINGSNIVAER

TABELL 6. YRKESAKTIVE, SKOLEELEVER OG STUDENTER 16 ÅR OG OVER ETTER KJØNN OG ARBEIDS-/SKOLE-/STUDIESTED PR. 1. NOVEMBER 1970

ARBEIDS-/SKOLE-/STUDIESTED	I ALT	1			2		
		YRKESAKTIVE			SKOLEELEVER OG STUDENTER		
		I ALT	MENN	KVINNER	I ALT	MENN	KVINNER
I ALT	1 234	1 089	746	343	145	79	66
I KOMMUNEN	632	619	387	232	13	7	6
TØNSBERG	255	213	143	70	42	24	18
NØTTERØY	69	30	22	8	39	17	22
OSLO	31	14	11	3	17	9	8
SEM	28	27	16	11	1	-	1
HORTEN	12	9	6	3	3	1	2
BÆRUM	6	6	4	2	-	-	-
ANDRE KOMMUNER I FYLKET	15	7	7	-	8	5	3
ANDRE KOMMUNER UTEFOR FYLKET ...	32	15	14	1	17	11	6
ANNET STED	154	149	136	13	5	5	-

1 EKSKL. PERSONER SOM AVTJENTE VERNEPLIKTSTJENESTE OG YRKESAKTIVE SOM IKKE HAR OPPGITT ARBEIDSSTED

2 EKSKL. SKOLEELEVER OG STUDENTER SOM IKKE HAR OPPGITT SKOLE-/STUDIESTED

TABELL 7. FAMILIER OG PERSONER ETTER FAMILIETYPE OG HUSHOLDNINGSTYPE

HUSHOLDNINGSTYPE	I ALT		FAMILIER MED TO ELLER FLERE PERSONER							
	FAMI- LIER	PER- SONER	FAMI- LIER MED EN PER- SON	I ALT		EKTE- PAR UTEN UGIFTE BARN	EKTEPAR MED UGIFTE BARN		MOR ELLER FAR MED UGIFTE BARN	
				FAMI- LIER	PER- SONER		FAMI- LIER	PER- SONER	FAMI- LIER	PER- SONER
I ALT	1 178	2 904	400	778	2 504	248	455	1 826	75	182
PRIVATHUSHOLDNING I ALT .	1 150	2 875	373	777	2 502	247	455	1 826	75	182
MED EN FAMILIE	955	2 559	240	715	2 319	228	429	1 724	58	139
MED TO FAMILIER	178	297	118	60	179	17	26	102	17	43
MED FLERE FAMILIER	17	19	15	2	4	2	-	-	-	-
FELLESHUSHOLDNING	28	29	27	1	2	1	-	-	-	-
ANNEN HUSHOLDNING	-	-	-	-	-	-	-	-	-	-

TABELL 8. PERSONER 16 ÅR OG OVER MED EGEN BOLIG ETTER ALDER, EKTESKAPELIG STATUS OG KJØNN

EKTESKAPELIG STATUS OG KJØNN	I ALT	ALDER									
		16-19	20-24	25-29	30-39	40-49	50-59	60-69	70-79	80 OG OVER	
		PERSONER 16 ÅR OG OVER I ALT ...	2 212	168	206	148	317	345	376	368	215
AV DISSE: MED EGEN BOLIG	1 748	3	90	116	281	322	353	347	183	53	
MENN I ALT	1 093	81	123	80	165	174	175	186	89	20	
AV DISSE: MED EGEN BOLIG	827	-	39	58	134	161	161	174	83	17	
KVINNER I ALT	1 119	87	83	68	152	171	201	182	126	49	
AV DISSE: MED EGEN BOLIG	921	3	51	58	147	161	192	173	100	36	
UGIFTE I ALT	527	165	125	34	42	36	36	48	27	14	
AV DISSE: MED EGEN BOLIG	132	-	17	5	12	15	23	33	17	10	
MENN I ALT	315	81	97	24	38	21	19	25	9	1	
AV DISSE: MED EGEN BOLIG	74	-	16	2	10	10	11	17	7	1	
KVINNER I ALT	212	84	28	10	4	15	17	23	18	13	
AV DISSE: MED EGEN BOLIG	58	-	1	3	2	5	12	16	10	9	
GIFTE OG SEPARERTE I ALT	1 438	3	80	112	267	298	304	259	100	15	
AV DISSE: MED EGEN BOLIG	1 416	3	73	110	264	297	298	257	99	15	
MENN I ALT	719	-	26	55	125	148	150	145	60	10	
AV DISSE: MED EGEN BOLIG	707	-	23	55	123	147	146	143	60	10	
KVINNER I ALT	719	3	54	57	142	150	154	114	40	5	
AV DISSE: MED EGEN BOLIG	709	3	50	55	141	150	152	114	39	5	
FØR GIFTE I ALT	247	-	1	2	8	11	36	61	88	40	
AV DISSE: MED EGEN BOLIG	200	-	-	1	5	10	32	57	67	28	
MENN I ALT	59	-	-	1	2	5	6	16	20	9	
AV DISSE: MED EGEN BOLIG	46	-	-	1	1	4	4	14	16	6	
KVINNER I ALT	188	-	1	1	6	6	30	45	68	31	
AV DISSE: MED EGEN BOLIG	154	-	-	-	4	6	28	43	51	22	

TABELL 9. HUS, BOLIGER, ROM OG BOSATTE ETTER HUSTYPE

	PERMANENT BOLIGBYGG												
	I ALT	I ALT	VA- NINGS- HUS I TILKN. GARDS- DRIFT	FRITT- LIG- ENDE ENE- BOLIG	ENE- BOLIG REKKE, KJEDE, ATRIUM M.V.	ANNEN TALT ENE- BOLIG	HORI- SON- TALT DELT TO- MANN- BOLIG	ANNET SMÅHUS	BLOKK	PRO- VI- SOR- ISK BO- LIG- BYGG	FOR- RET- NINGS- BYGG M.V.	BYGG FOR FEL- LES- HUS- HOLD- NING	UOPP- GITT HUS- TYPE
HUS	957	908	66	759	10	2	30	41	-	3	32	14	-
BOLIGER I ALT ...	1 075	1 002	76	759	10	2	60	95	-	3	43	27	-
AV DISSE: BEBODDE	1 049	984	71	759	10	2	57	85	-	3	40	22	-
ROM	4 924	4 687	390	3 743	46	8	215	285	-	4	173	60	-
BOSATTE	2 875	2 734	180	2 188	:	:	154	179	-	4	96	41	-
BOLIGER PR. HUS .	1,1	1,1	1,2	1,0	1,0	1,0	2,0	2,3	-	1,0	1,3	1,9	-
ROM PR. BOLIG ...	4,7	4,8	5,5	4,9	4,6	4,0	3,8	3,4	-	1,3	4,3	2,7	-
BOSATTE PR. BOLIG	2,7	2,8	2,5	2,9	:	:	2,7	2,1	-	1,3	2,4	1,9	-
BOSATTE PR. ROM .	0,6	0,6	0,5	0,6	:	:	0,7	0,6	-	1,0	0,6	0,7	-

TABELL 10. BEBODDE BOLIGER ETTER HUSTYPE OG BYGGEAR, OG HUS, ROM OG BOSATTE ETTER HUSETS BYGGEAR

HUSETS BYGGEAR	HUS	BEBODDE BOLIGER							BOSATTE					
		I PERMANENTE BOLIGBYGG							ROM	BOSATTE	BE- BOD- DE BO- LIG- ER PR. HUS	ROM BO- LIG	PR. BO- LIG	PR. ROM
		I ALT	I VANINGS- HUS I TILKN. GARDSDRIFT OG I FRITTL. ENEBOLIGER	I ANDRE ENE- OG TO- MANN- BOLIGER OG SMÅHUS	I BLOKK- ER	I ANDRE BYGG								
I ALT	957	1 049	984	830	154	-	65	4 924	2 875	1,1	4,7	2,7	0,6	
1900 OG FØR	273	304	291	237	54	-	13	1 451	743	1,1	4,8	2,4	0,5	
1901-1910	43	46	39	39	-	-	7	228	111	1,1	5,0	2,4	0,5	
1911-1920	49	59	58	40	18	-	1	290	167	1,2	4,9	2,8	0,6	
1921-1930	55	62	57	45	12	-	5	270	147	1,1	4,4	2,4	0,5	
1931-1940	98	116	103	71	32	-	13	564	284	1,2	4,9	2,4	0,5	
1941-1945	4	4	3	3	-	-	1	13	8	1,0	3,3	2,0	0,6	
1946-1950	58	61	59	51	8	-	2	296	169	1,1	4,9	2,8	0,6	
1951-1960	206	214	203	191	12	-	11	987	686	1,0	4,6	3,2	0,7	
1961-1970	171	183	171	153	18	-	12	825	560	1,1	4,5	3,1	0,7	
UOPPGITT	-	-	-	-	-	-	-	-	-	-	-	-	-	

TABELL 11. BEBODDE BOLIGER ETTER HUSTYPE OG TALLET PÅ ROM, OG BOSATTE ETTER TALLET PÅ ROM I BOLIGEN

TALLET PÅ ROM, EKSKL. KJØKKEN	BEBODDE BOLIGER							BOSATTE	
	I PERMANENTE BOLIGBYGG							I ALT	PR. ROM
	I ALT	I VANINGS- HUS I TILKN. GARDSDRIFT OG I FRITTL. ENEBOLIGER	I ANDRE ENE- OG TOMANN- BOLIGER OG SMÅHUS	I BLOKKER	I ANDRE BYGG				
I ALT	1 049	984	830	154	-	65	2 875	0,6	
0 ROM ELLER UOPPGITT ..	-	-	-	-	-	-	-	-	
1 ROM I ALT	54	33	18	15	-	21	75	1,1	
MED KJØKKEN I ALT ...	35	28	18	10	-	7	56	1,1	
UNDER 6 KVM.	21	17	11	6	-	4	31	1,5	
6 KVM. OG MER	14	11	7	4	-	3	25	0,9	
UTEN KJØKKEN	19	5	-	5	-	14	19	1,0	
2 ROM I ALT	158	147	87	60	-	11	334	0,8	
MED KJØKKEN	156	145	87	58	-	11	:	:	
UTEN KJØKKEN	2	2	-	2	-	-	:	:	
3 ROM	228	217	173	44	-	11	568	0,6	
4 ROM	324	317	294	23	-	7	1 002	0,6	
5 ROM	152	145	138	7	-	7	481	0,5	
6 ROM	83	80	78	2	-	3	248	0,4	
7 ROM	31	28	25	3	-	3	99	0,4	
8 ROM OG MER	19	17	17	-	-	2	68	0,4	

TABELL 12. BEBODDE BOLIGER, ROM OG BOSATTE ETTER BOLIGTETTHET

	I ALT	BOSATTE PR. ROM, INKL. KJØKKEN PÅ 6 KVM. OG MER									0 ROM ELLER UOPP- GITT
		UNDER 0,25	0,25- 0,49	0,50- 0,74	0,75- 0,99	1,00- 1,24	1,25- 1,49	1,50- 1,74	1,75- 1,99	2,00 OG MER	
		BEBODDE BOLIGER	1 049	84	281	324	146	151	31	14	
ROM	4 924	513	1 440	1 522	717	535	116	46	8	27	-
BOSATTE	2 875	88	489	884	570	546	150	73	14	61	-
ROM PR. BOLIG	4,7	6,1	5,1	4,7	4,9	3,5	3,7	3,3	4,0	1,7	-
BOSATTE PR. BOLIG	2,7	1,0	1,7	2,7	3,9	3,6	4,8	5,2	7,0	3,8	-

TABELL 13. BEBODDE BOLIGER, ROM OG BOSATTE ETTER BOLIGENS UTSTYR

	I ALT	INNLAGT VANN I HUSET								IKKE INN- LAGT VANN I HUSET	UOPP- GITT
		EGET WC		FELLES WC		EGET ELLER FELLES WC OG UTEN BAD		UTEN WC			
		EGET BAD	FELLES BAD	EGET BAD	FELLES BAD	EGET UTEN BAD	ELLER FELLES BAD	UTEN BAD			
		BEBODDE BOLIGER	1 049	986	549	9	3	13	46		
ROM	4 924	4 715	2 845	28	13	32	181	412	1 204	209	-
BOSATTE	2 875	2 764	1 685	16	8	20	127	220	688	111	-
ROM PR. BOLIG	4,7	4,8	5,2	3,1	4,3	2,5	3,9	4,9	4,3	3,3	-
BOSATTE PR. BOLIG	2,7	2,8	3,1	1,8	2,7	1,5	2,8	2,6	2,4	1,8	-
BOSATTE PR. ROM	0,6	0,6	0,6	0,6	0,6	0,6	0,7	0,5	0,6	0,5	-

TABELL 14. BEBODDE BOLIGER, ROM OG BOSATTE ETTER EIER-/LEIERFORHOLDET TIL BOLIGEN

	I ALT	BOLIGINNEHVEREN DISPONERER BOLIGEN SOM								TJEN- ESTE- ELLER FOR- PÅK- TER- BOLIG	UOPP- GITT
		EIER	LEIEBOER								
			MED AKSJE/ANDEL			UTEN AKSJE/ANDEL					
			I ALT	MED INN- SKOTT	UTEN INN- SKOTT	I ALT	MED INN- SKOTT	UTEN INN- SKOTT			
BEBODDE BOLIGER ...	1 049	792	184	15	14	1	169	3	166	73	-
ROM	4 924	3 985	673	75	70	5	598	7	591	266	-
BOSATTE	2 875	2 183	496	62	:	:	434	3	431	196	-
ROM PR. BOLIG	4,7	5,0	3,7	5,0	5,0	5,0	3,5	2,3	3,6	3,6	-
BOSATTE PR. BOLIG	2,7	2,8	2,7	4,1	:	:	2,6	1,0	2,6	2,7	-
BOSATTE PR. ROM ...	0,6	0,5	0,7	0,8	:	:	0,7	0,4	0,7	0,7	-

TABELL 15. FOLKEMENGDEN ETTER ALDER, KJØNN OG TELLINGSKRETS

TELLINGSKRETS OG KJØNN	I ALT	ALDER									
		UNDER 7	7-15	16-19	20-24	25-29	30-39	40-49	50-59	60-69	70 OG OVER
KOMMUNEN I ALT	2 904	276	416	168	206	148	317	345	376	368	284
MENN I ALT	1 430	143	194	81	123	80	165	174	175	186	109
UGIFTE	652	143	194	81	97	24	38	21	19	25	10
GIFTE OG SEPARERTE	719	-	-	-	26	55	125	148	150	145	70
FØR GIFTE	59	-	-	-	-	1	2	5	6	16	29
KVINNER I ALT	1 474	133	222	87	83	68	152	171	201	182	175
UGIFTE	567	133	222	84	28	10	4	15	17	23	31
GIFTE OG SEPARERTE	719	-	-	3	54	57	142	150	154	114	45
FØR GIFTE	188	-	-	-	1	1	6	6	30	45	99
TETTBYGDE KRETSE I ALT ...	950	108	149	51	64	52	122	117	104	102	81
MENN	467	56	69	29	40	25	61	66	46	49	26
KVINNER	483	52	80	22	24	27	61	51	58	53	55
4 KIRKELY	468	71	81	29	32	33	72	64	23	34	29
MENN	220	35	37	15	17	15	34	37	9	11	10
KVINNER	248	36	44	14	15	18	38	27	14	23	19
5 ORMELET	185	17	25	14	13	10	18	14	33	26	15
MENN	99	10	14	8	9	4	10	8	14	16	6
KVINNER	86	7	11	6	4	6	8	6	19	10	9
8 KRUKA	297	20	43	8	19	9	32	39	48	42	37
MENN	148	11	18	6	14	6	17	21	23	22	10
KVINNER	149	9	25	2	5	3	15	18	25	20	27
SPREDTBYGDE KRETSE I ALT .	1 954	168	267	117	142	96	195	228	272	266	203
MENN	963	87	125	52	83	55	104	108	129	137	83
KVINNER	991	81	142	65	59	41	91	120	143	129	120
1 SUNDENE	280	31	37	19	19	22	30	26	37	32	27
MENN	130	19	16	5	10	13	15	12	14	18	8
KVINNER	150	12	21	14	9	9	15	14	23	14	19
2 HOLTANE	326	41	54	19	31	20	42	44	18	40	17
MENN	161	15	22	12	21	10	24	22	7	18	10
KVINNER	165	26	32	7	10	10	18	22	11	22	7
3 HULEBAKK	469	36	67	24	35	13	44	58	58	67	67
MENN	228	20	35	8	19	6	23	29	27	35	26
KVINNER	241	16	32	16	16	7	21	29	31	32	41
6 RØD	350	24	43	28	28	15	30	35	67	49	31
MENN	185	13	28	14	17	10	14	12	36	23	18
KVINNER	165	11	15	14	11	5	16	23	31	26	13
7 BJØRNEVAG	296	23	41	14	19	16	31	32	56	38	26
MENN	143	15	14	6	8	11	19	17	26	21	6
KVINNER	153	8	27	8	11	5	12	15	30	17	20
9 HVASSER	233	13	25	13	10	10	18	33	36	40	35
MENN	116	5	10	7	8	5	9	16	19	22	15
KVINNER	117	8	15	6	2	5	9	17	17	18	20

TABELL 16. PERSONER 16 ÅR OG OVER ETTER VIKTIGSTE KILDE TIL LIVSOPPHOLD, NÆRING, KJØNN OG TELLINGSKRETS

TELLINGSKRETS OG KJØNN	VIKTIGSTE KILDE TIL LIVSOPPHOLD										
	INNTEKT AV EGET ARBEID										
	I ALT	NÆRING							PEN- SJON, TRYGD	FOR- MUE, LAN, STI- PEND M.V.	HUSAR- BEID I HJEM- MET, FORSØR- GET
		I ALT	JORD- SKOG- BRUK, FISKE M.V., HVAL- FANGST	INDU- STRI- M.V., BYGGE- OG ANL- VIRK- SOMHET	VARE- HANDEL	SAM- FERD- SEL	TJEN- ESTE- YTENDE NÆR- INGER	UOPP- GITT			
KOMMUNEN I ALT	2 212	1 037	62	305	115	203	349	3	517	28	630
MENN	1 093	765	51	285	52	176	198	3	243	19	66
KVINNER	1 119	272	11	20	63	27	151	-	274	9	564
TETTBYGDE KRETSE I ALT ...	693	341	5	83	46	72	135	-	139	9	204
MENN	342	250	5	77	24	63	81	-	60	6	26
KVINNER	351	91	-	6	22	9	54	-	79	3	178
4 KIRKELY	316	182	4	31	26	22	99	-	41	4	89
MENN	148	121	4	26	14	17	60	-	14	2	11
KVINNER	168	61	-	5	12	5	39	-	27	2	78
5 ORMELET	143	64	-	26	7	15	16	-	28	3	48
MENN	75	53	-	26	3	15	9	-	13	2	7
KVINNER	68	11	-	-	4	-	7	-	15	1	41
8 KRUKKE	234	95	1	26	13	35	20	-	70	2	67
MENN	119	76	1	25	7	31	12	-	33	2	8
KVINNER	115	19	-	1	6	4	8	-	37	-	59
SPREDTBYGDE KRETSE I ALT .	1 519	696	57	222	69	131	214	3	378	19	426
MENN	751	515	46	208	28	113	117	3	183	13	40
KVINNER	768	181	11	14	41	18	97	-	195	6	386
1 SUNDENE	212	97	6	43	15	11	22	-	51	4	60
MENN	95	67	5	39	6	10	7	-	20	4	4
KVINNER	117	30	1	4	9	1	15	-	31	-	56
2 HOLTANE	231	124	9	34	9	12	60	-	35	3	69
MENN	124	97	6	34	1	11	45	-	18	2	7
KVINNER	107	27	3	-	8	1	15	-	17	1	62
3 HULEBAKK	366	149	11	52	18	25	42	1	123	3	91
MENN	173	108	11	49	7	23	17	1	55	1	9
KVINNER	193	41	-	3	11	2	25	-	68	2	82
6 RØD	283	133	10	41	7	28	47	-	60	7	83
MENN	144	93	5	38	5	21	24	-	37	4	10
KVINNER	139	40	5	3	2	7	23	-	23	3	73
7 BJØRNEVÅG	232	111	13	23	14	30	30	1	54	-	67
MENN	114	88	11	22	6	29	19	1	21	-	5
KVINNER	118	23	2	1	8	1	11	-	33	-	62
9 HVASSER	195	82	8	29	6	25	13	1	55	2	56
MENN	101	62	8	26	3	19	5	1	32	2	5
KVINNER	94	20	-	3	3	6	8	-	23	-	51

TABELL 17. HOVEDTALL FOR HUS OG BEBODDE BOLIGER I DE ENKELTE TELLINGSKRETSE

TELLINGSKRETS	HUS				BEBODDE BOLIGER							BO-SAT-TE PR. ROM
	I ALT	AV DISSE:			I ALT	AV DISSE MED:						
		VAN.HUS TILKN. GARDS- DRIFT, FRITTL. ENEBOU.	BYGGEAR			INNLAGT VANN I HUSET	EGET WC OG ESET BAD	WC OG BAD ELLERS	EGET ELLER FELLES WC OG UTEN BAD	EGET ELLER FELLES BAD OG UTEN WC		
			1946- 1960	1961- 1970							WC OG BAD UTEN WC	
KOMMUNEN I ALT	957	825	264	171	1 049	986	549	25	46	84	0,6	
TETTBYGDE KRETSE I ALT ...	303	247	69	88	334	321	215	10	18	23	0,6	
4 KIRKELY	135	108	18	70	153	150	118	2	8	8	0,6	
5 ORMELET	57	44	17	5	66	62	27	5	4	8	0,6	
8 KRUKKE	111	95	34	13	115	109	70	3	6	7	0,5	
SPREDTBYGDE KRETSE I ALT .	654	578	195	83	715	665	334	15	28	61	0,6	
1 SUNDENE	93	84	25	10	102	96	35	2	9	14	0,6	
2 HOLTANE	96	81	39	15	112	106	63	9	2	5	0,7	
3 HULEBAKK	155	133	50	19	169	149	77	3	8	8	0,6	
6 RØD	122	112	39	18	127	118	68	1	4	13	0,6	
7 BJØRNEVÅG	104	90	22	14	116	110	42	-	3	18	0,6	
9 HVASSER	84	78	20	7	89	86	49	-	2	3	0,5	

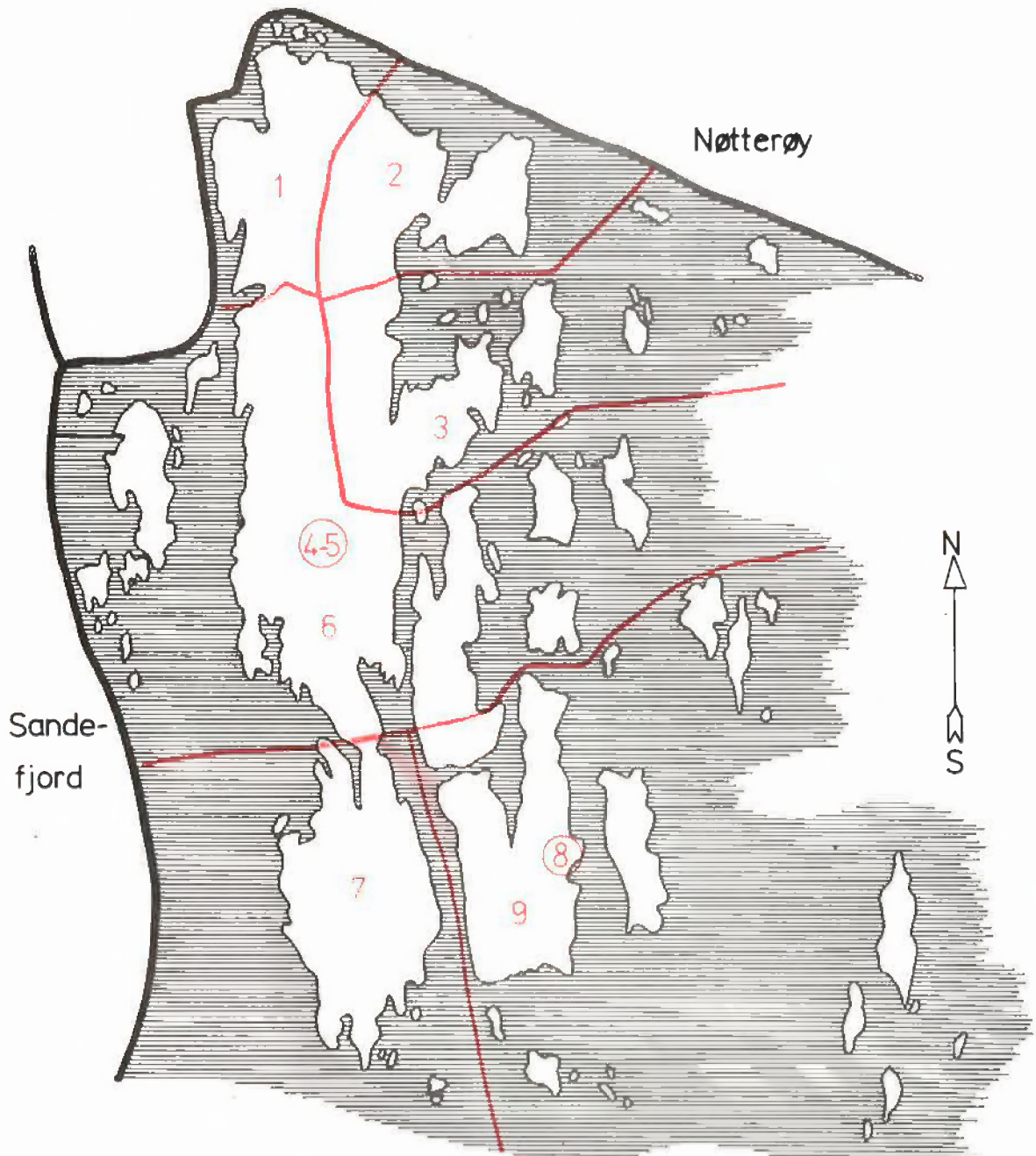
a. KRETSFORTEGNELSE

Krets- nr.	Navnet på kretsen	Krets- type ¹⁾	Omfang
1	Sundene	S	Fergodden, Furubo, Nordre Sundene, Solbakken, Solvang, Vindåsen Slipp, gnr. 6 - 8, gnr. 8/9 bnr. 13/161, gnr. 9 bnr. 5, 12, 13, 16, 18, 19, 24, 27, 28/50, 29, 30, 35/83, 37 - 39, 45, 48, 50/69, 51/84/118, 53, 59, 60, 62, 64, 65, 72 - 79, 82, 86 - 88, 97, 101, 106, 115, 116, 119, 124, 128 - 130, 139, 141, 145, 151, 176, 199, 201.
2	Holtane	S	Gnr. 11 - 14, gnr. 15 bnr. 4 Grindbakken, 5, 6, 8, 9, 15 og 23.
3	Hulebakk	S	Gnr. 15/16 bnr. 7/4 Holtekjær, gnr. 16, 17, gnr. 17/9 bnr. 104/135, gnr. 18 - 23. Unntatt bnr. under krets 4.
4	Kirkely	T	Se vedlegg 3.
5	Ormelet	T	Se vedlegg 3.
6	Rød	S	Langviksstua, gnr. 1 - 5, 25 - 27, 49 - 52, 54 - 56. Unntatt bnr. under krets 4 og 5.
7	Bjørnevåg	S	Breidablikk, Katrineborg, Kulebekk, Sjøbodsand, Smedstua, Tjøme Radio, gnr. 39 - 48.
8	Kruke	T	Se vedlegg 3.
9	Hvasser	S	Gnr. 28 - 30, 32 og 35 - 38. Unntatt bnr. under krets 8.

1) T = Tettbygd krets. S = Spredtbygd krets.



0723 TJØME



TEGNFORKLARING

— KOMMUNEGRENSE 1970

— KRETSGRENSE 1970

⊕ MARKERING AV TETTBYGD
KRETS MED NR.

3 NR. PÅ SPREDTBYGD KRETS

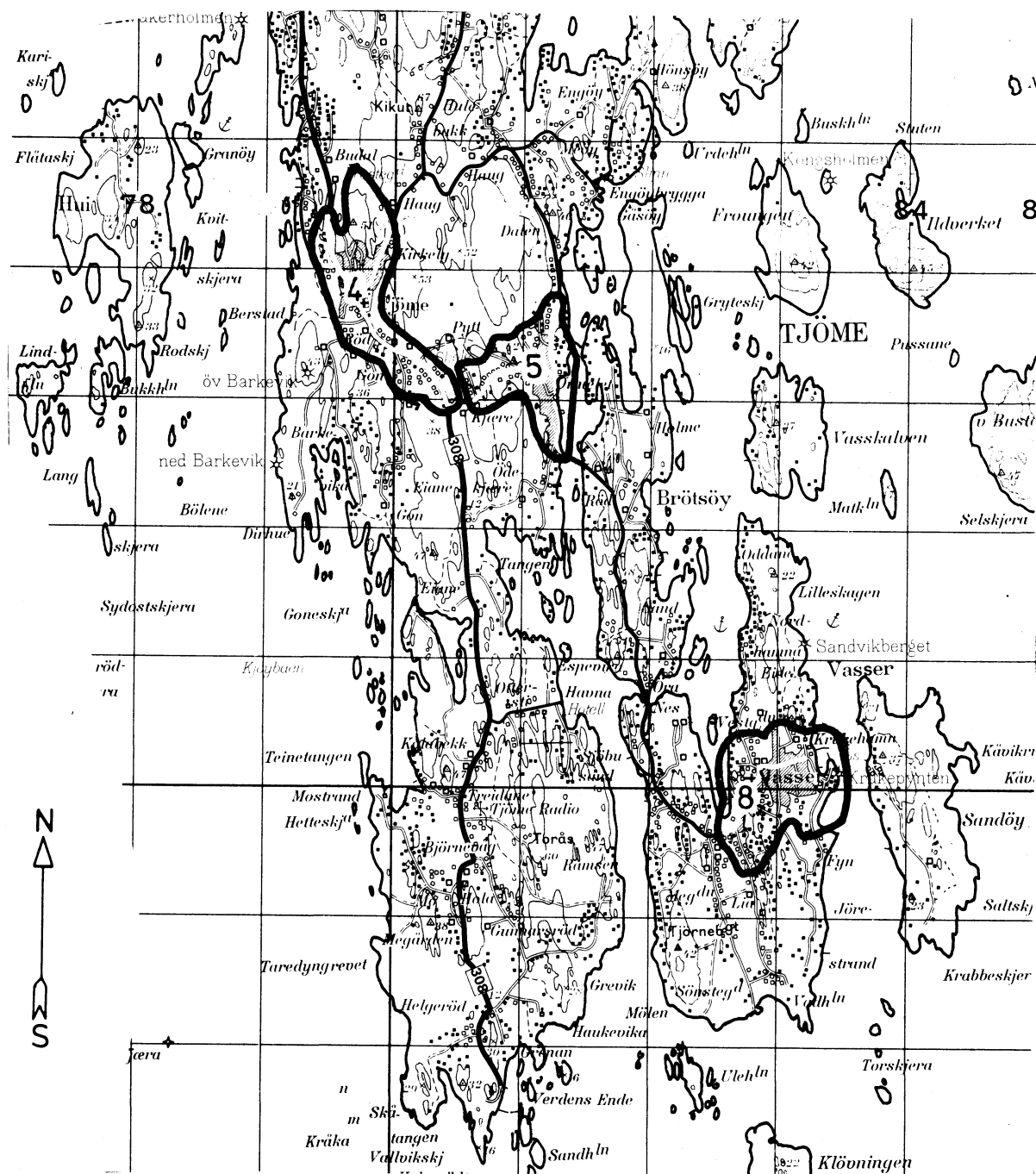
MÅLESTOKK

0 1 2 3 4 5 KM.



0723 TJØME

TETTBYGDE KRETSER



TEGNFORKLARING

— KRETSGRENSE 1970

4 NR. PÅ TETTBYGD KRETS

MÅLESTOKK 1: 50 000

0 1 2 3 KM.

Med samtykke fra Norges Geografiske Oppmåling er N G O's kartmateriale brukt som kartgrunnlag.