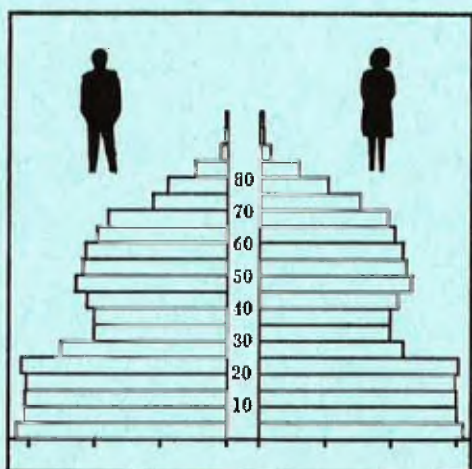


STATISTISKE KOMMUNEHEFTER



FOLKE- OG BOLIGTELLING

1. NOVEMBER 1970

1718 **LEKSVIK**

STATISTISK SENTRALBYRÅ
OSLO

STATISTISKE KOMMUNEHEFTER



FOLKE- OG BOLIGTELLING
1. NOVEMBER 1970

1718 LEKSVIK

STATISTISK SENTRALBYRÅ
OSLO 1973

FORORD

Den første statistikken utarbeidd på grunnlag av oppgaver til folketellingen i 1970, ble publisert i desember 1971 i heftet "Folkemengden etter alder og ekteskkelig status, 31. desember 1970".

I serien Statistiske kommunehefter legger Statistisk Sentralbyrå fram de viktigste resultater fra Folke- og bolig telling 1970 for hver enkelt kommune. Heftene vil bli utgitt fra midten av 1972 til siste halvdel av 1973. Da kontrollen av tellingsoppgavene ikke er avsluttet når kommuneheftene utarbeides, er tallene i disse heftene foreløpige.

Endelige tall for hele landet vil bli publisert i 6 hefter som ventes å bli utgitt i 1974. Disse publikasjonene vil også inneholde tabeller med geografiske fordelinger. I tillegg til de tabellene som blir trykt, vil det bli utarbeidd tabeller med mer detaljert statistikk. På grunnlag av tellingsresultatene vil det videre bli utarbeidd et bosettingskart og flere større spesialartikler.

Professor Hallstein Myklebost, Geografisk Institutt, Universitetet i Oslo, har vært Byråets konsulent i arbeidet med kretsinnndelingen.

Statistisk Sentralbyrå, Oslo, 2. mai 1972

Petter Jakob Bjerve

Einar Jensen

INNHold

	Side
Prinsipper og definisjoner	7
1. Omfanget av Folke- og bolig telling 1970	7
2. Definisjon av personkjennemerker	7
3. Definisjon av familie- og husholdningstype	10
4. Definisjon av hus og bolig og hus- og boligkjennemerker	11
5. Inndelingen i tellingskretser	13

T a b e l l e r

1. Folkemengden ved folketellingene 1801-1970	16
2. Folkemengden etter kjønn og inntektstakernes viktigste kilde til livsopphold og næring ...	16
3. Personer 16 år og over etter yrkesaktivitet, kjønn og alder	16
4. Personer 16 år og over med minst 100 arbeidstimer etter yrkesstatus, arbeidstid, kjønn og næring/yrkesområde	17
5. Personer 16-69 år etter yrkesaktivitet, kjønn og høyeste utdanning	18
6. Yrkesaktive, skoleelever og studenter 16 år og over etter kjønn og arbeids-/skole-/studie- sted pr. 1. november 1970	19
7. Familier og personer etter familietype og husholdningstype	19
8. Personer 16 år og over med egen bolig etter alder, ekteskadelig status og kjønn	19
9. Hus, boliger, rom og bosatte etter hustype	20
10. Beboede boliger etter hustype og byggeår, og hus, rom og bosatte etter husets byggeår	20
11. Beboede boliger etter hustype og tallet på rom, og bosatte etter tallet på rom i boligen .	20
12. Beboede boliger, rom og bosatte etter bolig tetthet	21
13. Beboede boliger, rom og bosatte etter boligens utstyr	21
14. Beboede boliger, rom og bosatte etter eier-/leierforholdet til boligen	21
15. Folkemengden etter alder, kjønn og tellingskrets	22
16. Personer 16 år og over etter viktigste kilde til livsopphold, næring, kjønn og tellings- krets	23
17. Hovedtall for hus og beboede boliger i de enkelte tellingskretser	24

V e d l e g g

1 a. Kretsfortegnelse	25
1 b. Inndelingen i sogn pr. 1. november 1970	25
2. Kartskisse over kretsinnndelingen	27
3. Oversiktskart over tettbygd krets	29

S t a n d a r d t e g n

- .. Oppgave mangler
- : Tall kan ikke offentliggjøres
- Null

PRINSIPPER OG DEFINISJONER

1. OMFANGET AV FOLKE- OG BOLIGTELLING 1970

Folketellingen omfatter alle personer (også utenlandske statsborgere) som ifølge Forskrifter av 20. januar 1970 om ordningen og føringen av folkeregistrene, var registrert som bosatt i Norge på tellingstidspunktet den 1. november 1970.

I boligteellingen har en med alle hus og privatboliger (privatleiligheter m.v.) hvor minst én person var registrert bosatt den 1. november 1970. Hus og boliger som var ubebodd eller som var bebodd bare av midlertidig tilstedeværende (f.eks. ugifte personer som oppholdt seg utenom foreldrenes hjem på grunn av studier), omfattes således ikke av tellingen. Heller ikke er boliger for forpleide i aldershjem, pleiehjem og barnehjem og for losjerende i pensjonater, hoteller o.l. med. Hus hvor alle eller en del av de registrert bosatte var forpleide eller losjerende, er derimot inkludert.

I avsnitt 2 er det gjort nærmere rede for bostedsbegrepet (det sted som en person skal regnes som bosatt) og i avsnitt 4 for hus- og boligbegrepet.

2. DEFINISJON AV PERSONKJENNERKER

Når ikke annet er nevnt, refererer personopplysningene seg til den 1. november 1970.

Bosted

Den enkelte person er i tellingen regnet å ha sitt bosted i den kommune og i den bolig hvor vedkommende var registrert som bosatt den 1. november 1970 ifølge forskriftene om ordningen og føringen av folkeregistrene. Hovedregelen er her at en person skal registreres som bosatt der hvor vedkommende regelmessig tar sin døgnhvile. De viktigste registreringsreglene er ellers:

Bostedsforhold	Skal registreres som bosatt i
Gift person som p.g.a. arbeid, studier, avtjening av verneplikt e.l. oppholder seg utenom ektefellenes felles bolig	Ektefellenes felles bolig
Ugift person som p.g.a. studier, skolegang eller avtjening av verneplikt oppholder seg utenom foreldrenes/forsørgers bolig	Foreldrenes/forsørgers bolig
Ugift person med eget arbeid og som vanligvis ikke bor hos foreldre/forsørger	Boligen der personen vanligvis bor
Person som p.g.a. ferie, besøk hos kjente, forretningsreise e.l. er fraværende fra boligen der vedkommende vanligvis bor	Boligen der personen vanligvis bor
Person som er forpleid i barnehjem, aldershjem, pleiehjem eller er satt bort i privat pleie	Barnehjemmet, aldershjemmet, pleiehjemmet eller boligen hvor personen er i pleie. (På grunn av registreringsvanker er imidlertid en del personer som var anbrakt i pleiehjem, registrert som bosatt i privatbolig på tellingstidspunktet.)
Person som er innlagt på sykehus eller anbrakt på arbeidsskole, arbeidsanstalt eller i fengsel	Boligen der personen var bosatt før innleggelsen eller anbringelsen

Personer som ikke kan henføres til en bestemt bolig, er regnet til gruppen "Uten fast bopel". Av registreringstekniske grunner har en imidlertid i tellingen også måttet ta med enkelte personer med fast bosted i denne gruppen. Personer uten fast bopel er som regel registrert som bosatt i den kommunen hvor de sist hadde fast bosted.

I det følgende er begrepet "Bosatt" brukt i samme betydning som begrepet "Registrert bosatt". Det er ikke som ved tidligere tellinger, hentet inn opplysninger om midlertidig bosted. Fra 1970-tellingen kan det derfor ikke gis oppgaver over den tilstedeværende befolkning.

Alder

I fordelingene etter alder er den enkelte person gruppert etter alder pr. 31. desember 1970 (1970 minus fødselsår), og ikke som ved tidligere tellinger etter alder på tellingstidspunktet.

Ekteskapelig status

Det er brukt fire hovedgrupperinger etter ekteskapelig status, nemlig ugifte, gifte, separerte og før gifte. Som før gifte er regnet skilte, enker og enkemenn.

Utdanning

Oppgavene over utdanning omfatter enkeltutdanninger på heltid av minst 5 måneders normal varighet og deltidsutdanninger av tilsvarende varighet. For personer med flere enkeltutdanninger, er den utdanning som har lengst samlet varighet (normal varighet av enkeltutdanningen tillagt varigheten av den forutdanning som kreves) regnet som høyeste utdanning. Av utdanninger med lik samlet varighet, er den som antas å være av størst yrkesmessig betydning, oppfattet som personens høyeste utdanning. Klassifiseringen er i samsvar med Standard for utdanningsgruppering (Statistisk Sentralbyrås Håndbøker, nr. 28). I tellingen er det imidlertid foretatt følgende tre-delning av standardens gymnasnivå (samlet utdanningsvarighet 10-12 år):

1. Utdanning på gymnasnivå I (10 år)
2. Utdanning på gymnasnivå II (11 år)
3. Utdanning på gymnasnivå III (12 år)

Videre er utvidet grunnskoleutdanning (10. frivillig år) i tellingen gruppert sammen med 9-årig grunnskole, mens den er skilt ut som egen gruppe under gymnasnivå i Standard for utdanningsgruppering.

Yrkesaktivitet

Som yrkesaktivitet er regnet alt arbeid mot vederlag, enten i form av lønn, inntekt av egen bedrift, naturalier e.l., inklusive arbeid som familiemedlem uten fast lønn i familiebedrift (f.eks. gårdsbruk, forretning m.v.), vernepliktstjeneste og tilsvarende plikttjeneste, men eksklusive husarbeid for egen familie.

I gruppen "Med yrkesaktivitet" er tatt med alle personer 16 år og over som utførte yrkesaktivitet i hele eller en del av perioden 1. november 1969 - 31. oktober 1970, også personer som begynte eller sluttet i arbeidslivet i denne perioden, deltidsarbeidere og elever og studenter som hadde hatt feriearbeid.

I tidligere tellinger er personer med inntekt av egen yrkesaktivitet som viktigste kilde til livsopphold, regnet til yrkesbefolkningen (personer med yrke). I disse tellingene avviker imidlertid definisjonen av yrkesaktivitet på enkelte punkter fra definisjonen som er gitt ovenfor. I 1970-tellingen er ikke en bestemt gruppe av personer regnet som yrkesbefolkning. Det er imidlertid gitt fordelinger etter viktigste kilde til livsopphold og etter arbeidstid.

Viktigste kilde til livsopphold

Personer 16 år og over er gruppert etter den kilde til livsopphold som var viktigst de siste 12 månedene før tellingstidspunktet.

Med inntekt av eget arbeid er ment inntekt av egen yrkesaktivitet.

"Pensjon, trygd" omfatter syketrygd, arbeidsløshetsstrygd, forsørgertrygd, uføretrygd, alderstrygd, yrkesskadetrygd, krigspensjon, bedriftspensjon o.l. Ektefeller som hadde hver sin pensjon som viktigste kilde til livsopphold, er begge gruppert under denne kilden til livsopphold. I disse tilfellene er således ikke den ene ektefellen regnet som forsørget eller å ha husarbeid i hjemmet som viktigste kilde til livsopphold.

Som formue, lån m.v. er også regnet føderåd, leieinntekt, forpaktningssinntekt, annen formuesinntekt og utbetalinger i samband med livsforsikring eller individuell pensjonsforsikring.

"Stipend m.v." omfatter foruten stipend, underhold fra andre enn privatpersoner (f.eks. stønader fra det offentlige, institusjoner eller bedrifter), unntatt pensjon og trygd.

I gruppen "Husarbeid i hjemmet, forsørget" er tatt med alle personer som ikke hadde en av kildene som er spesifisert foran, som den viktigste kilde til livsopphold.

Inntektstaker/Ikke-inntektstaker

Som inntektstakere er regnet personer 16 år og over med inntekt av eget arbeid; pensjon, trygd m.v.; formue, lån m.v. eller stipend m.v. som viktigste kilde til livsopphold. Tilsvarende er som ikke-inntektstakere regnet alle personer under 16 år og personer 16 år og over som under viktigste kilde til livsopphold er gruppert på "Husarbeid i hjemmet, forsørget". Husmødre som ikke var inntektstakere, er skilt ut som egen gruppe. Denne gruppen omfatter gifte kvinner 16 år og over med husarbeid i hjemmet som viktigste kilde til livsopphold.

I tabell 2 er ikke-inntektstakere gruppert etter samme kilde til livsopphold/næring som en inntektstaker i samme familie (definisjon av familieenheten er gitt i avsnitt 3). Denne inntektstakeren er valgt ut etter følgende prioritetsrekkefølge:

1. Mannlig ektefelle/far
2. Kvinnelig ektefelle/mor
3. Eldste sønn, nest eldste sønn osv.
4. Eldste datter, nest eldste datter osv.

Personer som tilhørte familie uten en eneste inntektstaker, er i tabell 2 gruppert under uoppgitt kilde til livsopphold.

Elever, studenter (tabell 5)

Som elever og studenter er i tabell 5 regnet personer som i løpet av de siste 12 måneder før tellingstidspunktet, gikk på skole eller studerte, uten hensyn til andre aktiviteter som f.eks. yrkesaktivitet.

Arbeidstid

Opgavene over arbeidstid gjelder perioden 1. november 1969 - 31. oktober 1970 og omfatter tid som er gått med til yrkesaktivitet. Tid som er brukt til skolearbeid, studier og husarbeid for egen familie, er således ikke inkludert. Personer som i perioden hadde mindre enn i alt én måned sykefravær, og ellers - bortsett fra ferie - arbeidet full dag hele perioden, er regnet å ha hatt heldagsarbeid.

Generelt om grupperingen etter næring, yrke og yrkesstatus

Personer 16 år og over med yrkesaktivitet er gruppert på næring etter arten av virksomheten til den bedrift som den enkelte arbeidet i hele tiden eller lengst tid de siste 12 måneder før tellingstidspunktet. Disse personene er videre gruppert på det yrke og den yrkesstatus som de hadde hele tiden eller lengst tid i bedriften i 12-månedersperioden.

Næring

Næringsgrupperingen er foretatt etter 1960-utgaven av Standard for næringsgruppering i offentlig norsk statistikk (Statistisk Sentralbyrås Håndbøker, nr. 9). Denne standarden er i samsvar med International Standard Industrial Classification of All Economic Activities (ISIC), Rev. 1.

Med begrepet "Industri m.v." som er brukt i tabelldelen, er ment næringene bergverksdrift m.v., industri og kraft- og vannforsyning m.v. Videre er som "Samferdsel" regnet næringene sjøtransport og annen samferdsel. Samlegruppen "Tjenesteytende næringer" omfatter finansinstitusjoner, eienomsdrift, offentlig administrasjon og forsvar, offentlig og privat tjenesteyting og personlig tjenesteyting. I tabell 4 er under "Annen tjenesteyting" tatt med næringsgrenene hotell- og restaurantdrift og vask, rensing og andre personlige tjenester.

Yrke

Yrkesgrupperingen er foretatt etter Standard for yrkesgruppering i offentlig norsk statistikk (utgitt av Arbeidsdirektoratet i 1965) som i prinsippet følger 1958-utgaven av International Standard Classification of Occupations (ISCO).

Yrkesstatus

I tellingen er det brukt følgende fire grupperinger etter yrkesstatus:

1. Ansatt
2. Selvstendig uten leid hjelp
3. Selvstendig med leid hjelp
4. Familienlem uten fast lønn i familiebedrift

Personer (også medeiere) som arbeide i firmaer organisert som aksjeselskap, andelslag eller annen selskapsform med begrenset ansvar, er alltid regnet som ansatte.

En person er regnet som selvstendig (med eller uten leid hjelp) dersom vedkommende drev firmaet alene for egen regning eller sammen med andre som medeier med ubegrenset ansvar (f.eks. i ansvarlig selskap). I de tilfelle hvor ektefeller arbeide i felles virksomhet (f.eks. gårdsbruk, forretning) som ikke var organisert som aksjeselskap e.l., er den ene ektefellen regnet som selvstendig og den andre som familiemedlem uten fast lønn i familiebedrift. Gruppen "Familiemedlem uten fast lønn i familiebedrift" omfatter ellers personer som arbeide i familievirksomhet uten fast avtalt lønn og som verken var eier eller medeier i virksomheten. Et familiemedlem uten fast lønn kan imidlertid ha vederlag for arbeidet i form av kost og losji, andel av overskott e.l.

I tabell 4 er det gitt oppgaver over tallet på henholdsvis ansatte og selvstendige (med eller uten leid hjelp). Differansen mellom summer av disse tall og totaltall utgjør følgelig tallet på familiemedlemmer uten fast lønn i familiebedrift.

Arbeids-/skole-/studiested

Personer som pr. 1. november 1970 både hadde inntekt av eget arbeid og som gikk på skole eller studerte, er i tabell 6 gruppert som yrkesaktive og etter arbeidssted dersom arbeidstiden de foregående 12 månedene utgjorde minst 1 000 timer. I motsatt fall er de gruppert som skoleelever/studenter og etter skole-/studiested.

Som personer med annet arbeidssted er regnet personer som arbeide i flere kommuner, var til sjøs eller som arbeide i utlandet. Tilsvarende er personer som studerte i utlandet gruppert under annet studiested.

Egen bolig

Ektefeller som var bosatt i samme privatbolig og hvor minst én av ektefellene var boliginnehaver, er begge regnet å ha egen bolig. For øvrig er bare boliginnehaveren eller én av boliginnhaverne gruppert under "Egen bolig". Forpleide i aldershjem, barnehjem og pleiehjem og losjerende i pensjonater og hoteller m.v. er aldri regnet å ha egen bolig.

Definisjon av begrepet "Boliginnehaver" er gitt i kapittel 4 under avsnittet "Eier-/leierforhold".

3. DEFINISJON AV FAMILIE OG HUSHOLDNINGSTYPE

Grupperingene på familie og husholdningstype refererer seg til tellingstidspunktet den 1. november 1970.

Familie

Til én og samme familie er regnet:

1. Ektepar og eventuelle ugifte barn registrert bosatt i samme privatbolig, aldershjem, pleiehjem, pensjonat, hotell e.l.
2. Far/mor med ugifte barn registrert bosatt i samme privatbolig, aldershjem, pleiehjem, pensjonat, hotell e.l.
3. Hver enkelt person som ikke hører inn under noen av de to gruppene som er spesifisert ovenfor (bl.a. personer uten fast bopel). Disse personene danner således hver for seg egen familie (familie med én person).

I familier med ektepar er også tatt med eventuelle ugifte barn av bare den ene ektefellen og ugifte adoptivbarn og stebarn, men ikke fosterbarn.

Av reglene som er nevnt ovenfor, går det fram at personer (f.eks. ektefeller) som ikke var registrert bosatt i samme privatbolig, aldershjem, pleiehjem, pensjonat, hotell e.l., aldri er gruppert under samme familie. Videre går det fram at gifte, separerte, skilte, enker og enkemenn ikke i noe tilfelle er regnet til samme familie som foreldrene. Når f.eks. et ektepar bor sammen med en skilt datter, danner ektefellene egen familie og datteren egen familie. Ellers kan nevnes at ugifte søsken som har felles bolig, men hvor ingen av foreldrene er bosatt, hver for seg er regnet som særskilt familie.

Husholdningstype

Det er skilt mellom tre hovedtyper av husholdning, nemlig privathusholdning, felleleshusholdning og annen husholdning.

Gruppen "Privathusholdning" omfatter personer som var registrert som bosatt i privatbolig. Denne husholdningstypen er videre splittet opp etter tallet på familier i husholdningen. Som husholdningsenhet er her regnet bolighusholdning (som omfatter alle bosatte i samme bolig) og ikke kostholdning som ved tidligere tellinger.

Til felleleshusholdning er regnet forpleide som var registrert bosatt i aldershjem, barnehjem og pleiehjem og losjerende som var registrert bosatt i pensjonat, hotell e.l.

Betjeningspersonale bosatt ved felleleshusholdninger er alltid gruppert under privathusholdning. Det samme gjelder militært personell som var bosatt i militærforlegning.

Annen husholdning omfatter personer uten fast bopel.

4. DEFINISJON AV HUS OG BOLIG OG HUS- OG BOLIGKJENNEMERKER

Hus- og boligopplysningene refererer seg til den 1. november 1970.

Hus

Som eget hus er som hovedregel regnet bygg som fra kjeller til loft er atskilt fra andre bygg. Fra denne regelen er det gjort følgende to unntak:

1. Hver enkelt bolig i vertikalt delte tomannsboliger og i rekke, kjede, atrium og terrasse er alltid regnet som særskilt hus.
2. Selv om det fra kjeller til loft er skillevegg(er) uten gjennomgang, er henholdsvis horisontalt delte tomannsboliger som er bygd sammen i rekke e.l., og hver enkelt blokk regnet til ett og samme hus.

Som nevnt under avsnitt 1, omfatter tellingen alle hus hvor minst én person var registrert som bosatt den 1. november 1970.

Bolig

Til en bolig (leilighet m.v.) er som hovedregel regnet rom som er bygd (eller ombygd) til bruk for én person eller for flere personer med fellesskap i kost og losji, og hvor det er adkomst til rommene (rommet) uten å måtte gå gjennom en annen bolig. Avgrensingen av boligenhetene er ellers foretatt etter følgende spesielle regler:

1. En hybel med egen inngang (utenfra eller fra korridor, oppgang e.l.) og som er bygd i tilknytning til en bolig, er regnet som særskilt bolig bare når hybelboeren (hybelboerne) selv holdt kosten.
2. Hybler uten egen inngang er ikke skilt ut som særskilte boliger.
3. I hybelbygg o.l. er hver enkelt hybel regnet som egen bolig, også i de tilfelle flere hybler har felles gang, hall, bad og/eller kjøkken.
4. I bygg for felleleshusholdning, i hus som er bygd i tilknytning til slike bygg og i militærforlegninger er hybler o.l. for ansatte regnet som særskilte boliger. Likeledes er rom som ble brukt av en ansatt med ektefelle og eventuelle barn, regnet til én og samme bolig.

Med privatbolig er i tellingen ment boliger som ikke er bebodd av forpleide i aldershjem, barnehjem og pleiehjem eller av losjerende i pensjonater, hoteller o.l. Boliger for ansatte (f.eks. sykepleiere) ved felleleshusholdninger er således regnet som privatboliger. Det samme gjelder boliger for befal m.v. i militærforlegninger.

Som nevnt under avsnitt 1, omfatter tellingen alle privatboliger hvor minst én person var registrert bosatt den 1. november 1970. Som betegnelse på disse boligene er i tabelldelen brukt "Bebodde boliger". For de enkelte hus som er med i tellingen, er det imidlertid hentet inn oppgaver over samlet tall på privatboliger (inkl. ubebodde boliger og boliger med bare midlertidig bosatte). Tallene på boliger i alt i tabell 9 gjelder disse boligene.

Rom

Opgavene over tall på rom refererer seg til boliger som er med i tellingen, og omfatter beboelsesrom på 6 m² eller mer som kan nyttes året rundt. Bortsett fra i tabell 11, er også kjøkken på 6 m² eller mer inkludert. Entré, hall, bad, alkove, hems og rom som bare nyttes i næringsvirksomhet (f.eks. kontor) er ikke med.

Bosatte

Tallene på bosatte omfatter personer registrert som bosatt i privatboliger og således ikke personer som er regnet til felleleshusholdning og personer uten fast bopel.

Hustype

Som våningshus i tilknytning til gårdsdrift er - uansett hustype ellers - regnet hus hvor gårdbrukeren selv, forpakter eller kårfolk var bosatt, men ikke hus for gårdsarbeidere og hus på nedlagte bruk.

Hustypen "Frittliggende enebolig" omfatter hus med én bolig og med minst en halv meters avstand til nærmeste hus (unntatt garasje o.l.).

Til gruppen "Enebolig i rekke, kjede, atrium m.v." er også regnet husenhetene i vertikalt delte tomannsboliger.

Horisontalt delt tomannsbolig er hus med to vanlige leiligheter (som kan ha ulik størrelse) og hvor den ene leiligheten ligger i en etasje over den annen.

Hustypen "Annet småhus" omfatter hus med inntil 2½ etasjer (ekskl. underetasje), unntatt våningshus i tilknytning til gårdsdrift, eneboliger og horisontalt delte tomannsboliger. Hus som har én eller to vanlige leiligheter og hybelleilighet som er skilt ut som egen bolig, er også gruppert under denne hustypen.

Som blokk er regnet hus med 3 etasjer (ekskl. underetasje) eller mer.

Provisorisk boligbygg er hus m.v. som helt eller delvis er tatt i bruk til bolig for 10 år eller mindre (inkl. campingvogner, båter, telt, gammer o.l.).

Gruppen "Forretningsbygg m.v." omfatter hus hvor halvparten eller mindre av golvarealet nyttes til privatboliger, unntatt bygg for felleleshusholdning. Hus med to etasjer og hvor det er forretning i første etasje og bolig i annen etasje, er alltid gruppert under denne hustypen.

Som bygg for felleleshusholdning er regnet hus hvor det for bosatte og/eller midlertidig tilstedeværende er organisert felleleshusholdning. Hus i studentbyer o.l. er imidlertid aldri gruppert her. Av avgrensingsregler som det er gjort rede for under andre avsnitt, går det fram at oppgaver over tall på boliger, rom og bosatte i bygg for felleleshusholdning, bare omfatter privatboliger og rom og bosatte i disse boligene.

Byggeår

Som byggeår er for det enkelte hus regnet det år da minst halvparten av boligene i huset var ferdige til innflytning. Hus som er ombygd, er gruppert etter opprinnelig byggeår.

WC, bad

Boliger med eget wc/eget bad omfatter boliger med wc/bad som bare de bosatte i boligen har rett til å nytte, uten hensyn til om wc/bad ligger i eller utenfor boligen. Som boliger med felles wc/felles bad er regnet boliger som har wc/bad felles med en eller flere andre boliger.

Eier-/leierforhold

Personer med råderett over boligen som de er bosatt i (eier, leier den e.l.), er regnet som boliginnehavere.

Boliginnehavere (f.eks. medlemmer av borettslag) med aksje eller andel som gir boret til boligen, er alltid regnet som leieboere med aksje/andel, også i de tilfelle det er betalt innskott som er høyere enn pålydende verdi av aksjen/andelen.

Leieboere med innskott er boliginnehavere som har betalt innskott (f.eks. obligasjonsinnskott) for å leie boligen, men ikke leieboere som bare har betalt forskott på husleie.

Boliginnehavere som disponerer boligen vederlagsfritt eller som kårbolig, er regnet som leieboere.

En boliginnehaver er regnet å disponere boligen som tjenestebolig når den er stilt til disposisjon i samband med tjenesteforhold på vilkår av at boligen må fraflyttes når tjenesteforholdet opphører, uten hensyn til om det betales husleie eller ikke. Boliger som boliginnehaveren har aksje, andel eller innskott i, er imidlertid aldri regnet som tjenestebolig.

Gjennomsnittstall

Boliger pr. hus er lik tallet på privatboliger i hus som er med i tellingen (inkl. ubebodde boliger og boliger med bare midlertidig tilstedeværende) dividert med tallet på hus som er med i tellingen.

Bebodde boliger pr. hus er lik tallet på privatboliger som er med i tellingen dividert med tallet på hus som er med i tellingen.

Rom pr. bolig er lik tallet på rom (inkl. kjøkken på 6 m^2 eller mer) i privatboliger som er med i tellingen dividert med tallet på disse boligene.

Bosatte pr. bolig er lik tallet på bosatte i privatboliger dividert med tallet på privatboliger som er med i tellingen.

Bosatte pr. rom er lik tallet på bosatte i privatboliger dividert med tallet på rom (inkl. kjøkken på 6 m^2 eller mer) i privatboliger som er med i tellingen.

5. INNDELINGEN I TELLINGSKRETSE

For områder som i 1960 tilhørte herredskommune, er kretsinnstillingen foretatt av Byrådet og etter de samme retningslinjer som i 1960-tellingene. Følgende hovedregler er lagt til grunn for innstillingen:

1. En tellingskrets bør være mest mulig ensartet når det gjelder kommunikasjonsforhold, næringsstruktur og befolkningsutvikling.

2. Kretsgrensene må ikke skjære sogne- eller kommunegrensene.

3. En krets skal bestå enten bare av ett tettbygd strøk, del av tettbygd strøk eller av spredtbygd strøk. Som tettbygd strøk regnes områder med minst 200 bosatte på tellings- tidspunktet og hvor avstanden mellom bolighusene som regel ikke overstiger 50 meter. En hussamling som ligger mer enn 50 meter fra en tettbebyggelse, er imidlertid regnet som en del av det tettbygde strøket dersom hussamlingen naturlig hører sammen med tettbebyggelsen. Andre områder er regnet som spredtbygde strøk og er delt videre opp i tellingskretser.

I 1970-tellingene er det for områder som i 1960 tilhørte herredskommune, bare foretatt følgende endringer i kretsinnstillingen som da ble brukt:

1. Når regulering av kommune- eller sognegrensene førte til at en 1960-krets falt inn under mer enn én kommune eller ett sogn i 1970, er kretsen delt videre opp slik at kretsgrensene ikke skjærer kommune- eller sognegrensene.

2. Grensene for tettbygde strøk (og dermed for tettbygde kretser) er justert i samsvar med bosettingen pr. 1. november 1970 etter reglene for avgrensning av disse strøkene.

3. I de tilfelle avgrensningen i 1960-tellingene av spredtbygde kretser ikke var i samsvar med reglene for kretsinnstilling, er grensene justert i 1970-tellingene.

Innstillingen i tellingskretser av områder som i 1960 tilhørte bykommune, er foretatt av folke- registrene i samråd med kommunale myndigheter. I flere tilfelle er kretsinnstillingen for disse om- rådene ikke den samme som i 1960-tellingene. I begge tellingene er imidlertid grensene fastlagt slik at de ikke skjærer kommune- eller sognegrensene og at en krets består enten bare av tettbygd strøk eller bare av spredtbygd strøk (avgrenset etter reglene som er nevnt ovenfor).

Tettbygde strøk i områder som i 1960 tilhørte herredskommune, er vanligvis ikke delt opp i flere kretser. Byområder er imidlertid alltid regnet til flere kretser.

I vedlegg 1 a er det gitt en kretsfortegnelse, i vedlegg 2 en kartskisse over kretsinnndelingen og i vedlegg 3 et oversiktskart over én eller flere tettbygde kretser. En oversikt som viser hvilke tellingskretser som inngår i de enkelte sogn, er gitt i vedlegg 1 b.

TABELLER

TABELL 1. FOLKEMENGDEN VED FOLKETELLINGENE 1801-1970

ÅR	FOLKE- MENGDE	ÅR	FOLKE- MENGDE	ÅR	FOLKE- MENGDE	ÅR	FOLKE- MENGDE	ÅR	FOLKE- MENGDE	ÅR	FOLKE- MENGDE
1801 ..	1 576	1835 ..	2 208	1865 ..	3 091	1900 ..	3 040	1930 ..	2 891	1960 ..	2 999
1815 ..	1 527	1845 ..	2 445	1875 ..	3 019	1910 ..	3 121	1946 ..	3 037	1970 ..	2 996
1825 ..	1 935	1855 ..	2 754	1890 ..	2 967	1920 ..	2 954	1950 ..	3 002		

TABELL 2. FOLKEMENGDEN ETTER KJØNN OG INNTEKTSTAKERNES VIKTIGSTE KILDE TIL LIVSOPPHOLD OG NÆRING

VIKTIGSTE KILDE TIL LIVSOPPHOLD OG NÆRING	I ALT	MENN	KVIN- NER	INN- TEKTS- TAKERE	IKKE-INNTEKTSTAKERE					
					I ALT	HUS- MØDRE	ANDRE			
							I ALT	AV DISSE:		16-24 ÅR
								UNDER 16 ÅR	16-24 ÅR	
I ALT	2 996	1 554	1 442	1 638	1 358	412	946	809	123	
INNTEKT AV EGET ARBEID I ALT ..	2 393	1 299	1 094	1 153	1 240	368	872	758	108	
JORDBRUK OG SKOGBRUK M.V. ...	738	415	323	436	302	70	777	183	46	
FISKE M.V. OG HVALFANGST ...										
INDUSTRI M.V.	806	449	357	330	476	159	317	294	22	
BYGGE- OG ANLEGGSVIRKSOMHET ..	254	142	112	89	165	53	112	101	11	
VAREHANDEL	115	48	67	59	56	14	42	35	7	
SAMFERDSEL	201	115	86	87	114	37	77	66	9	
TJENESTEYTENDE NÆRINGER	277	128	149	150	127	35	92	79	13	
UOPPGITT NÆRING	2	2	-	2	-	-	-	-	-	
PENSJON, TRYGD	549	224	325	456	93	41	52	36	12	
FORMUE, LAN M.V.	14	10	4	11	3	1	2	2	-	
STIPEND M.V.	18	13	5	18	-	-	-	-	-	
UOPPGITT	22	8	14	-	22	2	20	13	3	

TABELL 3. PERSONER 16 ÅR OG OVER ETTER YRKESAKTIVITET, KJØNN OG ALDER

KJØNN OG ALDER	I ALT	UTEN YRKES- AKTI- VITET	MED YRKESAKTIVITET						
			I ALT	ARBEIDSTID I TIMER				UOPP- GITT	
				UNDER 100	100- 499	500- 999	1 000 OG MER		
							I ALT		AV DISSE: HELDAGS- ARBEID
I ALT	2 187	878	1 309	15	58	114	1 122	866	-
16-19	169	93	76	-	9	19	48	31	-
20-24	234	68	166	3	5	15	143	103	-
25-59	1 169	311	858	7	30	57	764	609	-
60-66	257	108	149	2	8	13	126	92	-
67-69	83	45	38	1	4	5	28	23	-
70 OG OVER	275	253	22	2	2	5	13	8	-
MENN I ALT	1 135	247	888	3	12	39	834	741	-
16-19	85	47	38	-	3	8	27	21	-
20-24	143	24	119	1	-	8	110	78	-
25-59	610	26	584	-	3	10	571	533	-
60-66	130	31	99	1	2	5	91	82	-
67-69	49	19	30	-	2	4	24	20	-
70 OG OVER	118	100	18	1	2	4	11	7	-
KVINNER I ALT	1 052	631	421	12	46	75	288	125	-
16-19 I ALT	84	46	38	-	6	11	21	10	-
AV DISSE: GIFTE ...	11	9	2	-	:	:	:	:	-
20-24 I ALT	91	44	47	2	5	7	33	25	-
AV DISSE: GIFTE ...	61	36	25	2	4	6	13	10	-
25-59 I ALT	559	285	274	7	27	47	193	76	-
AV DISSE: GIFTE ...	475	238	237	7	26	44	160	53	-
60-66	127	77	50	1	6	8	35	10	-
67-69	34	26	8	1	2	1	4	3	-
70 OG OVER	157	153	4	1	-	1	2	1	-

TABELL 4. PERSONER 16 ÅR OG OVER MED MINST 100 ARBEIDSTIMER ETTER YRKESSTATUS, ARBEIDSTID, KJØNN OG NÆRING/YRKESOMRADE

NÆRING/YRKESOMRADE	AV DISSE:					ARBEIDSTID I TIMER					
	I ALT	AN- SATTE	SELV- STEN- DIGE	MENN	KVIN- NER	100-999			1 000 OG MER		
						I ALT	MENN	KVIN- NER	I ALT	MENN	KVIN- NER
I ALT	1 294	708	303	885	409	172	51	121	1 122	834	288
NÆRING											
JORDBRUK	516	16	235	306	210	93	24	69	423	282	141
SKCGBRUK M.V.	5	4	1	5	-	-	-	-	5	5	-
FISKE M.V., HVALFANGST	3	-	3	3	-	1	1	-	2	2	-
BERGVERKSDRIFT M.V.	-	-	-	-	-	-	-	-	-	-	-
INDUSTRI	328	302	15	281	47	18	11	7	310	270	40
BYGGE- OG ANLEGGSVIRKS.	90	63	27	90	-	3	3	-	87	87	-
KRAFT-, VANNFORS. M.V.	13	13	-	13	-	-	-	-	13	13	-
VAREHANDEL	70	62	3	26	44	14	1	13	56	25	31
FINANSINSTITUSJONER	8	8	-	5	3	2	-	2	6	5	1
EIENDOMSDRIFT	-	-	-	-	-	-	-	-	-	-	-
SJØTRANSPORT	44	44	-	40	4	1	1	-	43	39	4
ANNEN SAMFERDSEL	49	35	14	35	14	8	3	5	41	32	9
OFF. ADM. OG FORSVAR ..	45	45	-	38	7	7	:	:	38	:	:
OFF. OG PRIV. TJ.YTING	90	88	2	39	51	14	3	11	76	36	40
LØNT HUSARBEID	13	13	-	-	13	6	-	6	7	-	7
ANNEN TJENESTEYTING ..	18	13	3	2	16	5	:	:	13	:	:
UOPPGITT	2	2	-	2	-	-	-	-	2	2	-
YRKESOMRADE											
TEKNISK, VITENSKAPELIG, HUMANISTISK OG KUNST- NERISK ARBEID I ALT ...	78	76	2	45	33	11	6	5	67	39	28
TEKNISK ARBEID	14	14	-	14	-	2	2	-	12	12	-
SYKEPLEIE- OG ANNET PLEIEARBEID	16	16	-	1	15	5	:	:	11	:	:
PEDAGOGISK ARBEID ...	33	33	-	17	16	2	2	-	31	15	16
ADM.- OG FORVALTNINGS- ARB., BEDR.- OG ORGANI- SASJONSLEDELSE I ALT ..	19	15	4	19	-	-	-	-	19	19	-
OFFENTLIG ADM.- OG FORVALTNINGSARBEID ..	5	5	-	5	-	-	-	-	5	5	-
BEDR. OG ORG.LEDELSE	14	10	4	14	-	-	-	-	14	14	-
KONTORARBEID	44	43	-	20	24	5	-	5	39	20	19
HANDELSARBEID I ALT ...	52	42	3	16	36	10	1	9	42	15	27
GROSSISTER OG DETALJISTER	3	-	3	3	-	-	-	-	3	3	-
HANDELSREISENDE- OG AGENTURARBEID	-	-	-	-	-	-	-	-	-	-	-
HANDELSARB. FRA KONT. OG DETALJHANDELSARB.	49	42	-	13	36	10	1	9	39	12	27
JORDBRUKS-, SKOGBRUKS- OG FISKEARBEID	524	20	239	314	210	94	25	69	430	289	141
GRUVE- OG SPRENGNINGS- ARBEID M.M.	3	3	-	3	-	1	1	-	2	2	-
TRANSPORT- OG KOMMUNI- KASJONSARBEID I ALT ...	99	85	14	85	14	9	4	5	90	81	9
VEGTRAFIKKARBEID	45	31	14	44	1	3	:	:	42	:	:
PCST- OG TELEKOM.ARB.	14	14	-	2	12	5	:	:	9	:	:
INDUSTRI-, BYGGE- OG ANLEGG SARBEID I ALT ...	382	335	39	350	32	13	10	3	369	340	29
JERN- OG MET.VAREARB.	162	153	5	148	14	4	4	-	158	144	14
ELEKTROARBEID	13	13	-	13	-	-	-	-	13	13	-
TREARBEID	67	47	19	66	1	3	:	:	64	:	:
NÆRINGSMIDDELARBEID .	11	5	3	7	4	1	-	1	10	7	3
LASTE-, LOSSE- OG LAGERARBEID	14	14	-	14	-	2	2	-	12	12	-
SERVICEARBEID I ALT ...	70	66	2	10	60	25	-	25	45	10	35
SIVILT OVERVAKNINGS- OG TRYGGINGSARBEID ..	3	3	-	3	-	-	-	-	3	3	-
HOTELL- OG RESTAU- RANTARBEID, HUSARBEID	21	19	-	3	18	5	-	5	16	3	13
VAKTMESTER- OG RENGJØRINGSARBEID ...	29	29	-	4	25	16	-	16	13	4	9
MILITÆRT ARBEID	22	22	-	22	-	4	4	-	18	18	-
UOPPGITT	1	1	-	1	-	-	-	-	1	1	-

1 BARE ET UTVALG AV YRKESOMRADER ER SPESIFISERT

TABELL 5. PERSONER 16-69 ÅR ETTER YRKESAKTIVITET, KJØNN OG HØYESTE UTDANNING

KJØNN OG HØYESTE UTDANNING	I ALT	UTEN YRKESAKTIVITET, ARBEIDSTIMER UNDER 100 TIMER ELLER UOPPGITT		MED 100 ARBEIDSTIMER ELLER MER					I 000 TIMER OG MER
		I ALT	AV DISSE: I ALT ELEVER, STU- DENTER	100-499 TIMER		500-999 TIMER			
				I ALT	AV DISSE: I ALT ELEVER, STU- CENTER	I ALT	AV DISSE: I ALT ELEVER, STU- DENTER		
I ALT	1 912	638	110	1 274	56	9	109	26	1 109
MENN I ALT	1 017	149	69	868	10	3	35	16	823
UNGDOMSSKOLENIVA, 7-9 ÅR, I ALT ..	848	131	55	717	9	2	25	8	683
7-ÅRIG FOLKESKOLE	489	64	3	425	5	-	14	-	406
ALLMENT FAGFELT ELLERS	188	53	46	135	3	2	5	3	127
ADMINISTRASJON OG ØKONOMI	34	4	2	30	-	-	1	1	29
INDUSTRI, HÅNDVERK OG TEKNIKK ..	54	5	3	49	-	-	3	2	46
SAMFERDSEL	-	-	-	-	-	-	-	-	-
JORDBRUK, SKOGBRUK OG FISKE	78	4	-	74	1	-	2	1	71
TJENESTEYTING OG FØRSVAR	4	1	1	3	-	-	-	-	3
GYMNASNIVA I, 10 ÅR, I ALT	89	8	8	81	-	-	2	1	79
ALLMENT FAGFELT	17	7	7	10	-	-	1	1	9
ADMINISTRASJON OG ØKONOMI	-	-	-	-	-	-	-	-	-
INDUSTRI, HÅNDVERK OG TEKNIKK ..	15	1	1	14	-	-	-	-	14
SAMFERDSEL	12	-	-	12	-	-	1	-	11
JORDBRUK, SKOGBRUK OG FISKE	40	-	-	40	-	-	-	-	40
TJENESTEYTING OG FØRSVAR	5	-	-	5	-	-	-	-	5
GYMNASNIVA II,III, 11-12 ÅR, I ALT	39	8	6	31	1	1	2	1	28
ALLMENT FAGFELT	18	6	6	12	:	:	:	:	9
INDUSTRI, HÅNDVERK OG TEKNIKK ..	9	1	-	8	-	-	-	-	8
SAMFERDSEL	7	-	-	7	-	-	-	-	:
HELSEVERN	-	-	-	-	-	-	-	-	-
TJENESTEYTING OG FØRSVAR	3	1	-	2	:	:	:	-	:
UNIVERSITETS- OG HØGSKOLENIVA I, 13-14 ÅR, I ALT	17	-	-	17	-	-	3	3	14
UNDERVISNING	6	-	-	6	-	-	1	1	5
ADMINISTRASJON, ØKONOMI, SAMFUNNSVITENSKAP OG JUS	-	-	-	-	-	-	-	-	-
NATURVITENSKAP OG TEKNIKK	11	-	-	11	-	-	2	2	9
UNIVERSITETS-, HØGSKOLENIVA II,III OG FØRSKERNIVA, OVER 14 ÅR, I ALT	22	-	-	22	-	-	3	3	19
UNDERVISNING	10	-	-	10	-	-	2	2	8
NATURVITENSKAP OG TEKNIKK	3	-	-	3	-	-	-	-	3
UOPPGITT ELLER INGEN UTDANNING ...	2	2	-	-	-	-	-	-	-
KVINNER I ALT	895	489	41	406	46	6	74	10	286
UNGDOMSSKOLENIVA, 7-9 ÅR, I ALT ..	807	445	29	362	45	6	68	10	249
7-ÅRIG FOLKESKOLE	442	262	-	180	19	-	30	-	131
ALLMENT FAGFELT ELLERS	221	121	28	100	12	4	23	9	65
ADMINISTRASJON OG ØKONOMI	46	22	-	24	4	-	4	1	16
INDUSTRI, HÅNDVERK OG TEKNIKK ..	14	8	-	6	-	-	2	-	4
SAMFERDSEL	-	-	-	-	-	-	-	-	-
HELSEVERN	4	2	-	2	:	:	:	-	:
TJENESTEYTING OG FØRSVAR	78	30	1	48	9	2	8	-	31
GYMNASNIVA I, 10 ÅR, I ALT	39	21	3	18	1	-	3	-	14
ALLMENT FAGFELT	34	18	3	16	1	-	3	-	12
TJENESTEYTING OG FØRSVAR	-	-	-	-	-	-	-	-	-
GYMNASNIVA II,III, 11-12 ÅR, I ALT	23	15	6	8	-	-	2	-	6
ALLMENT FAGFELT	12	8	6	4	-	-	1	-	3
ADMINISTRASJON OG ØKONOMI	-	-	-	-	-	-	-	-	-
INDUSTRI, HÅNDVERK OG TEKNIKK ..	-	-	-	-	-	-	-	-	-
SAMFERDSEL	-	-	-	-	-	-	-	-	-
HELSEVERN	9	5	-	4	-	-	1	-	3
UNIVERSITETS- OG HØGSKOLENIVA I, 13-14 ÅR, I ALT	20	5	1	15	-	-	1	-	14
UNDERVISNING	15	2	1	13	-	-	1	-	12
ADMINISTRASJON, ØKONOMI, SAMFUNNSVITENSKAP OG JUS	3	3	-	-	-	-	-	-	-
NATURVITENSKAP OG TEKNIKK	-	-	-	-	-	-	-	-	-
UNIVERSITETS-, HØGSKOLENIVA II,III OG FØRSKERNIVA, OVER 14 ÅR, I ALT	5	2	1	3	-	-	-	-	3
UNDERVISNING	5	2	1	3	-	-	-	-	3
ADMINISTRASJON, ØKONOMI, SAMFUNNSVITENSKAP OG JUS	-	-	-	-	-	-	-	-	-
NATURVITENSKAP OG TEKNIKK	-	-	-	-	-	-	-	-	-
UOPPGITT ELLER INGEN UTDANNING ...	1	1	1	-	-	-	-	-	-

1 BARE ET UTVALG AV FAGOMRÅDER ER SPESIFISERT UNDER DE ENKELTE UTDANNINGSNIVAER

TABELL 6. YRKESAKTIVE, SKOLEELEVER OG STUDENTER 16 ÅR OG OVER ETTER KJØNN OG ARBEIDS-/SKOLE-/STUDIESTED PR. 1. NOVEMBER 1970

ARBEIDS-/SKOLE-/STUDIESTED	I ALT	1			2		
		YRKESAKTIVE			SKOLEELEVER OG STUDENTER		
		I ALT	MENN	KVINNER	I ALT	MENN	KVINNER
I ALT	1 388	1 252	847	405	136	86	50
I KOMMUNEN	1 148	1 129	741	388	19	13	6
TRONDHEIM	122	64	55	9	58	37	21
STEINKJER	12	-	-	-	12	12	-
LEVANGER	10	3	2	1	7	4	3
OSLO	7	-	-	-	7	5	2
BJUGN	7	-	-	-	7	3	4
ANDRE KOMMUNER I FYLKET	7	-	-	-	7	4	3
ANDRE KOMMUNER UTEFOR FYLKET ...	26	7	4	3	19	8	11
ANNET STED	49	49	45	4	-	-	-

1 EKSKL. PERSONER SOM AVTJENTE VERNEPLIKTSTJENESTE OG YRKESAKTIVE SOM IKKE HAR OPPGITT ARBEIDSSTED

2 EKSKL. SKOLEELEVER OG STUDENTER SOM IKKE HAR OPPGITT SKOLE-/STUDIESTED

TABELL 7. FAMILIER OG PERSONER ETTER FAMILIETYPPE OG HUSHOLDNINGSTYPE

HUSHOLDNINGSTYPE	I ALT		FAMILIER MED TO ELLER FLERE PERSONER							
	FAMILIER	PERSONER	FAMILIER MED EN PERSON	I ALT		EKTEPAR MED UGIFTE BARN	EKTEPAR MED UGIFTE BARN		MOR ELLER FAR MED UGIFTE BARN	
				FAMILIER	PERSONER		FAMILIER	PERSONER	FAMILIER	PERSONER
I ALT	1 129	2 996	365	764	2 631	204	487	2 042	73	181
PRIVATHUSHOLDNING I ALT .	1 097	2 962	335	762	2 627	202	487	2 042	73	181
MED EN FAMILIE	731	2 246	136	595	2 110	151	399	1 693	45	115
MED TO FAMILIER	298	617	147	151	470	49	76	310	26	62
MED FLERE FAMILIER	68	99	52	16	47	2	12	39	2	4
FELLESHUSHOLDNING	28	30	26	2	4	2	-	-	-	-
ANNEN HUSHOLDNING	4	4	4	-	-	-	-	-	-	-

TABELL 8. PERSONER 16 ÅR OG OVER MED EGEN BOLIG ETTER ALDER, EKTESKAPELIG STATUS OG KJØNN

EKTESKAPELIG STATUS OG KJØNN	I ALT	ALDER									
		16-19	20-24	25-29	30-39	40-49	50-59	60-69	70-79	80 OG OVER	
PERSONER 16 ÅR OG OVER I ALT ...	2 187	169	234	208	286	316	359	340	204	71	
AV DISSE: MED EGEN BOLIG	1 549	6	67	143	248	279	327	291	153	35	
MENN I ALT	1 135	85	143	118	147	160	185	179	89	29	
AV DISSE: MED EGEN BOLIG	761	2	18	71	120	141	168	158	67	16	
KVINNER I ALT	1 052	84	91	90	139	156	174	161	115	42	
AV DISSE: MED EGEN BOLIG	788	4	49	72	128	138	159	133	86	19	
UGIFTE I ALT	582	157	143	50	33	45	44	63	38	9	
AV DISSE: MED EGEN BOLIG	119	2	6	6	6	18	21	37	22	1	
MENN I ALT	384	84	113	38	28	30	30	40	18	3	
AV DISSE: MED EGEN BOLIG	83	1	3	5	4	16	16	27	11	-	
KVINNER I ALT	198	73	30	12	5	15	14	23	20	6	
AV DISSE: MED EGEN BOLIG	36	1	3	1	2	2	5	10	11	1	
GIFTE OG SEPARERTE I ALT	1 403	12	91	155	249	260	286	235	94	21	
AV DISSE: MED EGEN BOLIG	1 300	4	61	137	239	253	284	223	82	17	
MENN I ALT	700	1	30	78	118	128	149	129	53	14	
AV DISSE: MED EGEN BOLIG	650	1	15	66	115	124	148	124	45	12	
KVINNER I ALT	703	11	61	77	131	132	137	106	41	7	
AV DISSE: MED EGEN BOLIG	650	3	46	71	124	129	136	99	37	5	
FØR GIFTE I ALT	202	-	-	3	4	11	29	42	72	41	
AV DISSE: MED EGEN BOLIG	130	-	-	-	3	8	22	31	49	17	
MENN I ALT	51	-	-	2	1	2	6	10	18	12	
AV DISSE: MED EGEN BOLIG	28	-	-	-	1	1	4	7	11	4	
KVINNER I ALT	151	-	-	1	3	9	23	32	54	29	
AV DISSE: MED EGEN BOLIG	102	-	-	-	2	7	18	24	38	13	

TABELL 9. HUS, BOLIGER, ROM OG BOSATTE ETTER HUSTYPE

	PERMANENT BOLIGBYGG										PRO- VI- SOR- BO- LIG- BYGG	FOR- RET- NING- BYGG- M.V.	BYGG FEL- LES- HUS- HOLD- NING	UOPP- GITT HUS- TYPE	
	I ALT	I ALT	VA- NINGS- HUS I TILKN. TIL GARDS- DRIFT	FRITT- LIGG- ENDE- BOLIG	ENE- BOLIG I REKKE, KJEDE, ATRIUM M.V.	ANNEN ENE- DEL BOLIG	HORI- SON- TALT DEL TO- MANN- BOLIG	ANNET SMÅHUS	BLOKK	ROM					BOSATTE
HUS	769	746	349	340	21	-	18	18	-	-	-	20	3	-	
BOLIGER I ALT ...	944	915	476	340	21	-	36	42	-	-	-	26	3	-	
AV DISSE: BEBODDE	901	873	438	340	21	-	34	40	-	-	-	25	3	-	
ROM	4 815	4 697	2 569	1 769	101	-	131	127	-	-	-	104	14	-	
BOSATTE	2 962	2 870	1 430	1 188	63	-	96	93	-	-	-	83	9	-	
BOLIGER PR. HUS .	1,2	1,2	1,4	1,0	1,0	-	1,9	2,3	-	-	-	1,3	1,0	-	
ROM PR. BOLIG ...	5,3	5,4	5,9	5,2	4,8	-	3,9	3,2	-	-	-	4,2	4,7	-	
BOSATTE PR. BOLIG	3,3	3,3	3,3	3,5	3,0	-	2,8	2,3	-	-	-	3,3	3,0	-	
BOSATTE PR. ROM .	0,6	0,6	0,6	0,7	0,6	-	0,7	0,7	-	-	-	0,8	0,6	-	

TABELL 10. BEBODDE BOLIGER ETTER HUSTYPE OG BYGGEAR, OG HUS, ROM OG BOSATTE ETTER HUSETS BYGGEAR

HUSETS BYGGEAR	BEBODDE BOLIGER										BOSATTE						
	HUS	I PERMANENTE BOLIGBYGG								ROM	BOSATTE	BE- ROD- DE BC- LIG- ER PR. HUS	ROM	PR. BO- LIG	PR. BO- LIG	PR. ROM	
		I ALT	I ALT	I VANINGS- HUS I TILKN. TIL GARDSDRIFT OG I FRITTL. ENEBOLIGER	I ANDRE ENE- OG TO- MANN- BOLIGER OG SMÅHUS	I BLOKK- ER	I ANDRE BYGG										
I ALT	769	901	873	778	95	-	28	4 815	2 962	1,2	5,3	3,3	0,6				
1900 OG FØR	241	300	296	281	15	-	4	1 753	915	1,2	5,4	3,1	0,5				
1901-1910	39	51	49	41	8	-	2	270	157	1,3	5,3	3,1	0,6				
1911-1920	31	36	34	34	-	-	2	204	115	1,2	5,7	3,2	0,6				
1921-1930	29	33	33	33	-	-	-	188	99	1,1	5,7	3,0	0,5				
1931-1940	59	64	62	62	-	-	2	339	196	1,1	5,3	3,1	0,6				
1941-1945	28	35	35	26	9	-	-	160	101	1,3	4,6	2,9	0,6				
1946-1950	43	49	47	41	6	-	2	248	149	1,1	5,1	3,0	0,6				
1951-1960	119	136	125	104	21	-	11	687	491	1,1	5,1	3,6	0,7				
1961-1970	180	197	192	156	36	-	5	966	739	1,1	4,9	3,8	0,8				
UOPPGITT	-	-	-	-	-	-	-	-	-	-	-	-	-				

TABELL 11. BEBODDE BOLIGER ETTER HUSTYPE OG TALLET PÅ ROM, OG BOSATTE ETTER TALLET PÅ ROM I BOLIGEN

TALLET PÅ ROM, EKSKL. KJØKKEN	BEBODDE BOLIGER							BOSATTE	
	I ALT	I PERMANENTE BOLIGBYGG					I ANDRE BYGG	I ALT	PR. ROM
		I ALT	I VANINGS- HUS I TILKN. TIL GARDSDRIFT OG I FRITTL. ENEBOLIGER	I ANDRE ENE- OG TO- MANN- BOLIGER OG SMÅHUS	I BLOKKER				
I ALT	901	873	778	95	-	28	2 962	0,6	
0 ROM ELLER UOPPGITT ..	-	-	-	-	-	-	-	-	
1 ROM I ALT	39	35	20	15	-	4	67	1,0	
MED KJØKKEN I ALT ...	33	30	19	11	-	3	60	1,0	
UNDER 6 KVM.	5	5	3	2	-	-	5	1,0	
6 KVM. OG MER	28	25	16	9	-	3	55	1,0	
UTEN KJØKKEN	6	5	1	4	-	1	7	1,2	
2 ROM I ALT	94	90	66	24	-	4	217	0,8	
MED KJØKKEN	87	83	60	23	-	4	201	0,8	
UTEN KJØKKEN	7	7	6	1	-	-	16	1,1	
3 ROM	163	156	130	26	-	7	483	0,8	
4 ROM	227	218	199	19	-	9	788	0,7	
5 ROM	160	158	149	9	-	2	581	0,6	
6 ROM	106	105	104	1	-	1	388	0,5	
7 ROM	50	49	49	-	-	1	182	0,5	
8 ROM OG MER	62	62	61	1	-	-	256	0,4	

TABELL 12. BERODDE BOLIGER, ROM OG BOSATTE ETTER BOLIGTETTHET

	I ALT	BOSATTE PR. ROM, INKL. KJØKKEN PÅ 6 KVM. OG MER									0 ROM ELLER UOPP- GITT
		UNDER	0,25-	0,50-	0,75-	1,00-	1,25-	1,50-	1,75-	2,00	
		0,25	0,49	0,74	0,99	1,24	1,49	1,74	1,99	OG MER	
BERODDE BOLIGER	901	61	240	249	135	153	34	14	2	13	-
ROM	4 815	404	1 461	1 343	725	655	142	48	8	29	-
BOSATTE	2 962	70	514	782	584	675	185	73	14	65	-
ROM PR. BOLIG	5,3	6,6	6,1	5,4	5,4	4,3	4,2	3,4	4,0	2,2	-
BOSATTE PR. BOLIG	3,3	1,1	2,1	3,1	4,3	4,4	5,4	5,2	7,0	5,0	-

TABELL 13. BERODDE BOLIGER, ROM OG BOSATTE ETTER BOLIGENS UTSTYR

	I ALT	INNLAGT VANN I HUSET								IKKE INN- LAGT VANN I HUSET	UOPP- GITT
		EGET WC		FELLES WC		EGET ELLER FELLES WC OG UTEN BAD		UTEN WC			
		EGET BAD	FELLES BAD	EGET BAD	FELLES BAD	EGET ELLER FELLES WC OG UTEN BAD	EGET ELLER FELLES BAD	UTEN BAD			
		I ALT	I ALT	I ALT	I ALT	I ALT	I ALT	I ALT			
BERODDE BOLIGER	901	870	361	12	1	3	21	141	331	31	-
ROM	4 815	4 707	1 955	41	4	14	94	828	1 771	108	-
BOSATTE	2 962	2 906	1 321	28	:	:	44	469	1 030	56	-
ROM PR. BOLIG	5,3	5,4	5,4	3,4	4,0	4,7	4,5	5,9	5,4	3,5	-
BOSATTE PR. BOLIG	3,3	3,3	3,7	2,3	:	:	2,1	3,3	3,1	1,8	-
BOSATTE PR. ROM	0,6	0,6	0,7	0,7	:	:	0,5	0,6	0,6	0,5	-

TABELL 14. BERODDE BOLIGER, ROM OG BOSATTE ETTER EIER-/LEIERFORHØLDET TIL BOLIGEN

	I ALT	BOLIGINNEHAVEREN DISPONERER BOLIGEN SOM							TJEN- ESTE- ELLER FOR- PAK- TER- BOLIG	UOPP- GITT	
		EIER	LEIERCER								
			MED AKSJE/ANDEL			UTEN AKSJE/ANDEL					
			I ALT	MED INN- SKOTT	UTEN INN- SKOTT	I ALT	MED INN- SKOTT	UTEN INN- SKOTT			
BERODDE BOLIGER ...	901	693	180	-	-	-	180	-	180	28	-
ROM	4 815	3 969	697	-	-	-	697	-	697	149	-
BOSATTE	2 962	2 444	413	-	-	-	413	-	413	105	-
ROM PR. BOLIG	5,3	5,7	3,9	-	-	-	3,9	-	3,9	5,3	-
BOSATTE PR. BOLIG ..	3,3	3,5	2,3	-	-	-	2,3	-	2,3	3,8	-
BOSATTE PR. ROM ...	0,6	0,6	0,6	-	-	-	0,6	-	0,6	0,7	-

TABELL 15. FOLKEMENGDE ETTER ALDER, KJØNN OG TELLINGSKRETS

TELLINGSKRETS OG KJØNN	I ALT	ALDER									
		UNDER 7	7-15	16-19	20-24	25-29	30-39	40-49	50-59	60-69	70 OG OVER
KOMMUNEN I ALT	2 996	365	444	169	234	208	286	316	359	340	275
MENN I ALT	1 554	189	230	85	143	118	147	160	185	179	118
UGIFTE	803	189	230	84	113	38	28	30	30	40	21
GIFTE OG SEPARERTE	700	-	-	1	30	78	118	128	149	129	67
FØR GIFTE	51	-	-	-	-	2	1	2	6	10	30
KVINNER I ALT	1 442	176	214	84	91	90	139	156	174	161	157
UGIFTE	588	176	214	73	30	12	5	15	14	23	26
GIFTE OG SEPARERTE	703	-	-	11	61	77	131	132	137	106	48
FØR GIFTE	151	-	-	-	-	1	3	9	23	32	83
TETTBYGDE KRETSE I ALT ...	464	55	54	28	37	27	50	44	58	42	69
MENN	232	30	31	17	17	17	27	18	29	22	34
KVINNER	232	25	23	11	20	10	23	26	29	20	45
05 KROA/RØNNINGEN	464	55	54	28	37	27	50	44	58	42	69
MENN	232	30	31	17	17	17	27	18	29	22	34
KVINNER	232	25	23	11	20	10	23	26	29	20	45
SPREDTBYGDE KRETSE I ALT .	2 528	310	390	140	195	181	235	272	301	298	206
MENN	1 320	159	199	68	125	101	119	142	156	157	94
KVINNER	1 208	151	191	72	70	80	116	130	145	141	112
01 MARKABYGGA	71	4	17	1	4	1	8	10	13	4	9
MENN	39	3	11	-	4	1	2	7	7	2	2
KVINNER	32	1	6	1	-	-	6	3	6	2	7
02 TRØNVIK	95	12	10	7	12	7	6	6	14	16	5
MENN	58	8	5	5	9	4	4	5	5	8	5
KVINNER	37	4	5	2	3	3	2	1	9	8	-
03 LANDSEM	228	26	26	7	12	12	21	24	34	38	28
MENN	102	10	10	3	4	7	12	11	18	17	10
KVINNER	126	16	16	4	8	5	9	13	16	21	18
04 AUNE	256	27	42	16	21	13	25	26	35	28	23
MENN	142	14	24	11	17	7	13	14	18	14	10
KVINNER	114	13	18	5	4	6	12	12	17	14	13
06 RØSTAD	460	62	74	31	37	39	45	50	41	51	30
MENN	238	30	41	15	20	22	23	26	19	29	13
KVINNER	222	32	33	16	17	17	22	24	22	22	17
07 LERSTAD	283	40	37	14	22	28	27	28	31	34	22
MENN	142	21	16	5	13	13	14	17	14	16	13
KVINNER	141	19	21	9	9	15	13	11	17	18	9
08 ALMAS	223	23	27	14	23	13	22	22	30	37	12
MENN	120	9	12	7	16	9	12	11	17	19	8
KVINNER	103	14	15	7	7	4	10	11	13	18	4
09 HINDREM	215	20	33	11	14	8	16	28	24	31	30
MENN	108	8	12	6	11	6	9	13	12	18	13
KVINNER	107	12	21	5	3	2	7	15	12	13	17
10 VANVIKAN	518	83	103	27	37	40	63	62	48	31	24
MENN	274	50	56	9	22	19	28	32	29	19	10
KVINNER	244	33	47	18	15	21	35	30	19	12	14
11 STORVATNET	179	13	21	12	13	20	2	16	31	28	23
MENN	97	6	12	7	9	13	2	6	17	15	10
KVINNER	82	7	9	5	4	7	-	10	14	13	13
UTEN FAST BOPEL I ALT	4	-	-	1	2	-	1	-	-	-	-
MENN	2	-	-	-	1	-	1	-	-	-	-
KVINNER	2	-	-	1	1	-	-	-	-	-	-

TABELL 16. PERSONER 16 ÅR OG OVER ETTER VIKTIGSTE KILDE TIL LIVSOPPHOLD, NÆRING, KJØNN OG TELLINGSKRETS

TELLINGSKRETS OG KJØNN	VIKTIGSTE KILDE TIL LIVSOPPHOLD										
	INNTEKT AV EGET ARBEID										
	I ALT	NÆRING							PEN- SJØN, TRYGD	FOR- MUE, LÅN, STI- PEND M.V.	HUSAR- BEID I HJEM- MET, FORSØR- GET
		I ALT	JORD- SKOG- BRUK, FI SKE M.V., HVAL- FANGST	INDU- STRI M.V., BYGGE- OG ANL- VIRK- SOMHET	VARE- HANDEL	SAM- FERD- SEL	TJEA- ESTE- YTENDE NÆR- INGER	UOPP- GITT			
KOMMUNEN I ALT	2 187	1 153	436	419	59	87	150	2	456	29	549
MENN	1 135	850	292	379	25	73	79	2	194	22	69
KVINNER	1 052	303	144	40	34	14	71	-	262	7	480
TFTTBYGDE KRETSE I ALT ...	355	174	4	95	19	15	41	-	92	7	82
MENN	171	122	2	80	9	12	19	-	32	5	12
KVINNER	184	52	2	15	10	3	22	-	60	2	70
05 KRJA/RØNNINGEN	355	174	4	95	19	15	41	-	92	7	82
MENN	171	122	2	80	9	12	19	-	32	5	12
KVINNER	184	52	2	15	10	3	22	-	60	2	70
SPREDTRYGDE KRETSE I ALT .	1 828	976	432	324	40	72	107	1	364	21	467
MENN	962	726	290	299	16	61	59	1	162	17	57
KVINNER	866	250	142	25	24	11	48	-	202	4	410
01 MÅRKBYGDA	50	27	21	4	-	1	1	-	17	-	6
MENN	25	16	11	4	-	-	1	-	8	-	1
KVINNER	25	11	10	-	-	1	-	-	9	-	5
02 TRONVIK	73	49	25	18	-	5	1	-	9	2	13
MENN	45	36	18	13	-	5	-	-	6	2	1
KVINNER	28	13	7	5	-	-	1	-	3	-	12
03 LANDSEM	176	69	23	33	2	3	8	-	59	-	48
MENN	82	57	18	33	-	2	4	-	22	-	3
KVINNER	94	12	5	-	2	1	4	-	37	-	45
04 AUNE	187	108	67	28	3	4	6	-	39	5	35
MENN	104	76	40	26	1	4	5	-	15	5	8
KVINNER	83	32	27	2	2	-	1	-	24	-	27
06 RÅSTAD	324	162	56	60	4	12	30	-	53	-	109
MENN	167	126	39	55	1	10	21	-	26	-	15
KVINNER	157	36	17	5	3	2	9	-	27	-	94
07 LERSTAD	206	125	63	35	8	1	17	1	40	7	34
MENN	105	79	38	31	2	1	6	1	20	5	1
KVINNER	101	46	25	4	6	-	11	-	20	2	33
08 ALMAS	173	101	51	38	2	6	4	-	23	4	45
MENN	99	77	34	35	-	5	3	-	12	3	7
KVINNER	74	24	17	3	2	1	1	-	11	1	38
09 HINDREM	162	77	40	18	2	5	12	-	45	-	40
MENN	88	61	30	18	1	5	7	-	19	-	8
KVINNER	74	16	10	-	1	-	5	-	26	-	32
10 VANVIKAN	332	179	26	81	19	29	24	-	46	2	105
MENN	168	137	19	75	11	23	9	-	21	2	8
KVINNER	164	42	7	6	8	6	15	-	25	-	97
11 STORVATNET	145	79	60	9	-	6	4	-	33	1	32
MENN	79	61	43	9	-	6	3	-	13	-	5
KVINNER	66	18	17	-	-	-	1	-	20	1	27
UTEN FAST BOPEL I ALT	4	3	-	-	-	-	2	1	-	1	-
MENN	2	2	-	-	-	-	1	1	-	-	-
KVINNER	2	1	-	-	-	-	1	-	-	1	-

TABELL 17. HOVEDTALL FOR HUS OG BEBODDE BOLIGER I DE ENKELTE TELLINGSKRETSE

TELLINGSKRETS	HUS				BEBODDE BOLIGER							BO- SAT- TE PR. ROM
	AV DISSE:				AV DISSE MED:							
	I ALT	VAN. HUS	BYGGEAR		I ALT	INNLAGT VANN I HUSET	EGET OG BAD	WC OG ELLERS	WC OG BAD ELLERS	EGET ELLER FELLES WC OG UTEN BAD	EGET ELLER FELLES BAD OG UTEN WC	
		TILKN. GARDS- DRIFT, FRITTL. ENEBDL.	1946-	1961-								
KOMMUNEN I ALT	769	689	162	180	901	870	361	16	21	141	0,6	
TETTBYGDE KRETSE I ALT ...	124	90	23	43	142	142	102	2	5	3	0,6	
05 KRJA/RØNNINGEN	124	90	23	43	142	142	102	2	5	3	0,6	
SPREDTBYGDE KRETSE I ALT .	645	599	139	137	759	728	259	14	16	138	0,6	
01 MARKABYGDA	15	15	5	2	21	21	2	-	-	3	0,6	
02 TRØNVIK	24	24	9	2	26	24	-	-	-	6	0,7	
03 LANDSEM	74	71	14	9	85	81	18	-	5	20	0,6	
04 AUNE	63	60	14	9	71	70	10	-	3	8	0,7	
06 RØSTAD	112	106	17	30	136	134	51	3	5	20	0,6	
07 LERSTAD	68	65	10	18	85	83	29	4	1	9	0,6	
08 ALMAS	64	62	9	17	69	63	19	-	-	39	0,6	
09 HINDREM	57	53	12	5	66	61	26	-	-	8	0,5	
10 VANVIKAN	123	99	44	41	141	138	93	6	2	19	0,7	
11 STØRVATNET	45	44	5	4	59	53	11	1	-	6	0,6	

a. KRETSFORTEGNELSE

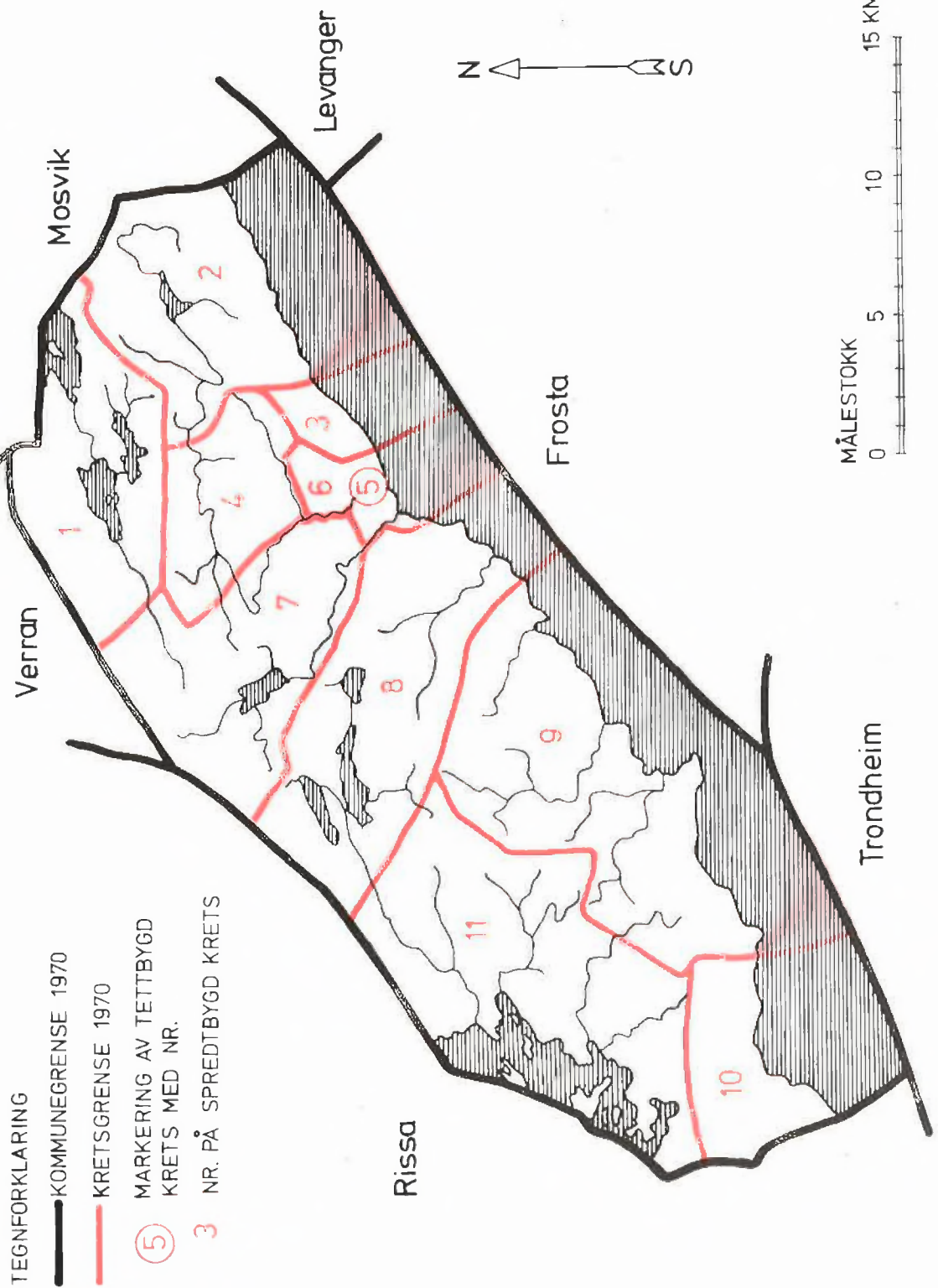
Krets- nr.	Navnet på kretsen	Krets- type ¹⁾	Omfang
0	Uten fast bopel	0	..
1	Markabygda	S	Gnr. 1-5.
2	Tronvik	S	Gnr. 40 bnr. 5, gnr. 41 og 43-48.
3	Landsem	S	Gnr. 28 bnr. 4, 6, 7, 10, 11, 13 og 16, gnr. 29, 30, 36-39, gnr. 40 bnr. 1-3, 6 og 9.
4	Aune	S	Gnr. 7-17, gnr. 22 bnr. 5, gnr. 23 bnr. 7, gnr. 32 bnr. 12 og 33, gnr. 76 bnr. 2.
5	Kroa/Rønningen	T	Se vedlegg 3.
6	Røstad	S	Gnr. 21, gnr. 22 bnr. 1, 4, 6, 9/10, 13, 15, 16 og 19, gnr. 23 bnr. 1-6, 8, 9, 11, 13, 15, og 18, gnr. 24-27, gnr. 28 bnr. 1, gnr. 31, gnr. 32 bnr. 1, 2, 4, 8, 9, 24, 29, 45, 51, 52, 55 og 58, gnr. 32/25 bnr. 48/5, gnr. 33-35, gnr. 70 bnr. 1, 2, 9 og 16, gnr. 71 bnr. 1 og 3, gnr. 72 bnr. 1, 7, 8, 20/22 og 22, gnr. 73 bnr. 1 og 2, gnr. 74 bnr. 1 og 3, gnr. 75 bnr. 1, 2, 4, 8, 44 og 69, gnr. 77 bnr. 27 og 33. Unntatt bnr. under krets 5.
7	Lerstad	S	Gnr. 19, 20, 57, 60-69, gnr. 72 bnr. 3, 5/10, 9 og 21, gnr. 73 bnr. 3, 4, 6-8, 11, 13, 14, 16, 23, 27 og 28, gnr. 74 bnr. 2, 4, 7 og 8, gnr. 75 bnr. 5-7, 39, 45, 89 og 93-95.
8	Almås	S	Gnr. 70 bnr. 6, 7, 10-12, gnr. 71 bnr. 2, gnr. 72 bnr. 2 og 11, gnr. 76 bnr. 6, 8, 11, 14 og 15, gnr. 77 bnr. 2/5/6, 4/5, 9 og 30, gnr. 78-83 og 85-91. Unntatt bnr. under krets 5.
9	Hindrem	S	Gnr. 93-110.
10	Vanvikan	S	Gnr. 111-113, gnr. 114 bnr. 1-7, 14, 15, 21, 23, 27, 28, 30-36, 38, 39, 41, 42, 46, 47, 49, 51/90, 52, 56, 61, 70, 75, 79, 80, 84, 86, 93-95, 97, 100, 103, 105, 109, 110, 112-116, 118-120, 123, 124 og Solberg, gnr. 115, 116, gnr. 117 bnr. 1, 3, 4, 6, 7, 10, 13 og 15-17.
11	Storvatnet	S	Haugen, Heggen Østre og Larsgården, gnr. 114 bnr. 19, gnr. 117 bnr. 2, gnr. 118-123 og 125-132.

1) T = Tettbygd krets. S = Spredtbygd krets.

b. INNDELINGEN I SOGN PR. 1. NOVEMBER 1970

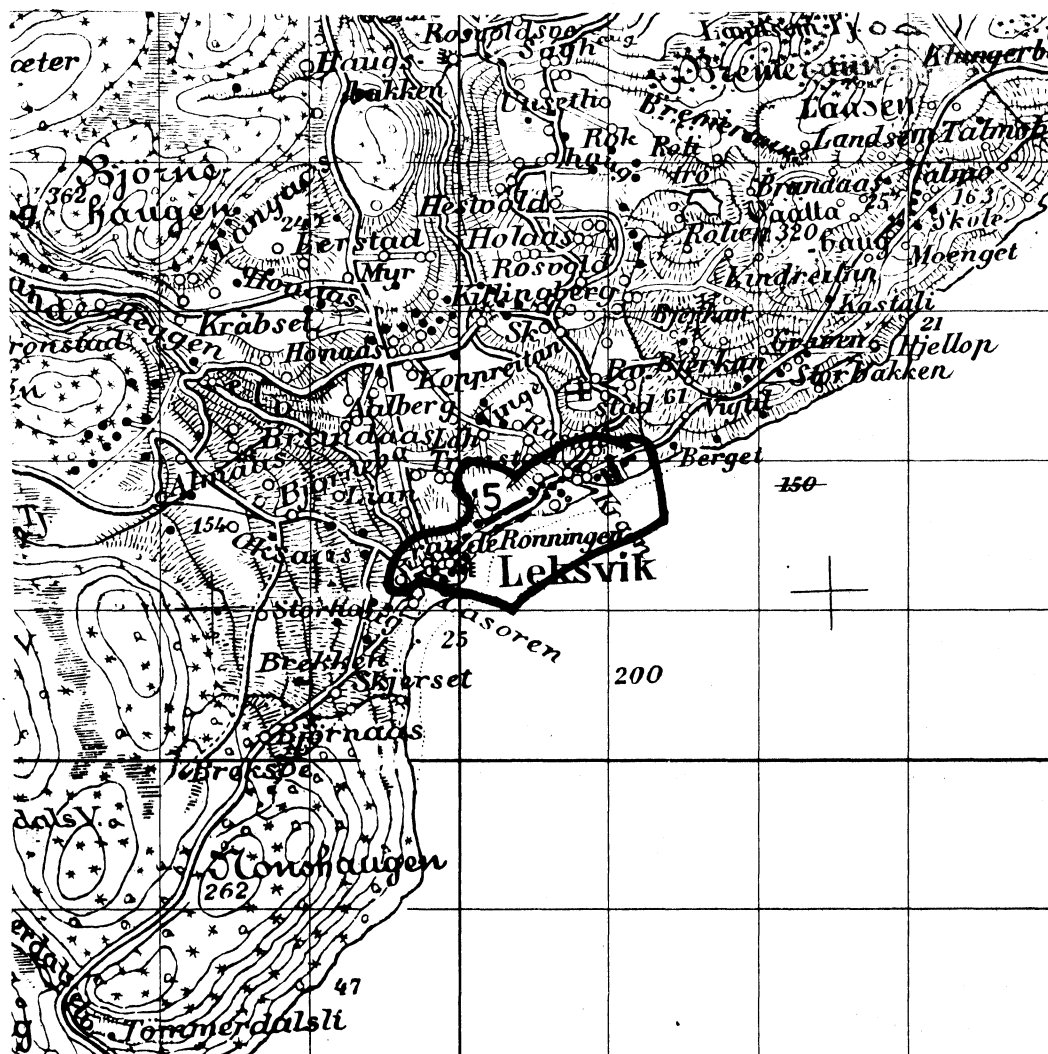
Navnet på sognet	Omfang (tellingskretsnr.)	Navnet på sognet	Omfang (tellingskretsnr.)
Leksvik	1 - 8	Stranda	9 - 11

1718 LEKSVIK



1718 LEKSVIK

TETTBYGD KRETS



MÅLESTOKK 1: 50 000



TEGNFORKLARING

KRETSGRENSE 1970

5 NR. PÅ TETTBYGD KRETS



Med samtykke fra Norges Geografiske Oppmåling er N G O's kartmateriale brukt som kartgrunnlag.