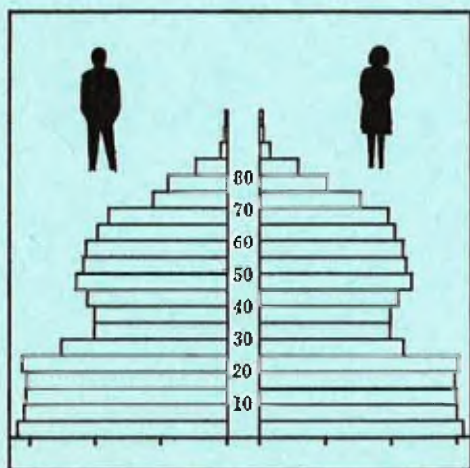


STATISTISKE KOMMUNEHEFTER



FOLKE- OG BOLIGTELLING

1. NOVEMBER 1970

1034 HÆGEBOSTAD

STATISTISK SENTRALBYRÅ
OSLO


STATISTISKE KOMMUNEHEFTER



FOLKE- OG BOLIGTELLING
1. NOVEMBER 1970

1034 HÆGEBOSTAD

STATISTISK SENTRALBYRÅ
OSLO 1972



FORORD

Den første statistikken utarbeidd på grunnlag av oppgaver til folketellingen i 1970, ble publisert i desember 1971 i heftet "Folkemengden etter alder og ekteskapelig status, 31. desember 1970".

I serien Statistiske kommunehefter legger Statistisk Sentralbyrå fram de viktigste resultater fra Folke- og bolig telling 1970 for hver enkelt kommune. Heftene vil bli utgitt fra midten av 1972 til siste halvdel av 1973. Da kontrollen av tellingsoppgavene ikke er avsluttet når kommuneheftene utarbeides, er tallene i disse heftene foreløpige.

Endelige tall for hele landet vil bli publisert i 6 hefter som ventes å bli utgitt i 1974. Disse publikasjonene vil også inneholde tabeller med geografiske fordelinger. I tillegg til de tabellene som blir trykt, vil det bli utarbeidd tabeller med mer detaljert statistikk. På grunnlag av tellingsresultatene vil det videre bli utarbeidd et bosettingskart og flere større spesialartikler.

Professor Hallstein Myklebost, Geografisk Institutt, Universitetet i Oslo, har vært Byråets konsulent i arbeidet med kretsinn delingen.

Statistisk Sentralbyrå, Oslo, 2. mai 1972

Petter Jakob Bjerve

Einar Jensen

The first part of the report deals with the general situation of the country and the position of the various regions. It is followed by a detailed account of the work done during the year.

The second part of the report deals with the work done during the year. It is followed by a detailed account of the work done during the year. The third part of the report deals with the work done during the year. It is followed by a detailed account of the work done during the year. The fourth part of the report deals with the work done during the year. It is followed by a detailed account of the work done during the year.

Annual Report of the Department of Education

General Statement

The Department of Education has had the honor to receive from the various educational institutions and bodies a large number of reports and returns. These reports and returns have been carefully examined and the results of the examination are given in this report. The reports and returns show that the educational system is making steady progress and that the various educational institutions and bodies are working hard to improve the quality of education. The Department of Education is pleased to note the progress made and is confident that the educational system will continue to improve in the future.

INNHold

Side

P r i n s i p p e r o g d e f i n i s j o n e r	7
1. Omfanget av Folke- og bolig telling 1970	7
2. Definisjon av personkjennemerker	7
3. Definisjon av familie- og husholdningstype	10
4. Definisjon av hus og bolig og hus- og boligkjennemerker	11
5. Inndelingen i tellingskretser	13
6. Merknader til tabell 1	14

T a b e l l e r

1. Folkemengden ved folketellingene 1801-1970	16
2. Folkemengden etter kjønn og inntektstakernes viktigste kilde til livsopphold og næring ...	16
3. Personer 16 år og over etter yrkesaktivitet, kjønn og alder	16
4. Personer 16 år og over med minst 100 arbeidstimer etter yrkesstatus, arbeidstid, kjønn og næring/yrkesområde	17
5. Personer 16-69 år etter yrkesaktivitet, kjønn og høyeste utdanning	18
6. Yrkesaktive, skoleelever og studenter 16 år og over etter kjønn og arbeids-/skole-/studie- sted pr. 1. november 1970	19
7. Familier og personer etter familietype og husholdningstype	19
8. Personer 16 år og over med egen bolig etter alder, ekteskapelig status og kjønn	19
9. Hus, boliger, rom og bosatte etter hustype	20
10. Beboede boliger etter hustype og byggeår, og hus, rom og bosatte etter husets byggeår	20
11. Beboede boliger etter hustype og tallet på rom, og bosatte etter tallet på rom i boligen .	20
12. Beboede boliger, rom og bosatte etter bolig tetthet	21
13. Beboede boliger, rom og bosatte etter boligens utstyr	21
14. Beboede boliger, rom og bosatte etter eier-/leierforholdet til boligen	21
15. Folkemengden etter alder, kjønn og tellingskrets	22
16. Personer 16 år og over etter viktigste kilde til livsopphold, næring, kjønn og tellings- krets	23
17. Hovedtall for hus og beboede boliger i de enkelte tellingskretser	24

V e d l e g g

1 a. Kretsfortegnelse	25
1 b. Inndelingen i sogn pr. 1. november 1970	25
1 c. Oversikt over endringene i kommuneinndelingen mellom tellingen i 1960 og tellingen i 1970	25
2. Kartskisse over kretsinnndelingen	27

S t a n d a r d t e g n

- .. Oppgave mangler
- : Tall kan ikke offentliggjøres
- Null



PRINSIPPER OG DEFINISJONER

1. OMFANGET AV FOLKE- OG BOLIGTELLING 1970

Folketellingen omfatter alle personer (også utenlandske statsborgere) som ifølge Forskrifter av 20. januar 1970 om ordningen og føringen av folkeregistrene, var registrert som bosatt i Norge på tellingstidspunktet den 1. november 1970.

I boligteellingen har en med alle hus og privatboliger (privatleiligheter m.v.) hvor minst én person var registrert bosatt den 1. november 1970. Hus og boliger som var ubodd eller som var bodd bare av midlertidig tilstedeværende (f.eks. ugifte personer som oppholdt seg utenom foreldrenes hjem på grunn av studier), omfattes således ikke av tellingen. Heller ikke er boliger for forpleide i aldershjem, pleiehjem og barnehjem og for losjerende i pensjonater, hoteller o.l. med. Hus hvor alle eller en del av de registrert bosatte var forpleide eller losjerende, er derimot inkludert.

I avsnitt 2 er det gjort nærmere rede for bostedsbegrepet (det sted som en person skal regnes som bosatt) og i avsnitt 4 for hus- og boligbegrepet.

2. DEFINISJON AV PERSONKJENNERKER

Når ikke annet er nevnt, refererer personopplysningene seg til den 1. november 1970.

Bosted

Den enkelte person er i tellingen regnet å ha sitt bosted i den kommune og i den bolig hvor vedkommende var registrert som bosatt den 1. november 1970 ifølge forskriftene om ordningen og føringen av folkeregistrene. Hovedregelen er her at en person skal registreres som bosatt der hvor vedkommende regelmessig tar sin døgnhvile. De viktigste registreringsreglene er ellers:

Bostedsforhold	Skal registreres som bosatt i
Gift person som p.g.a. arbeid, studier, avtjening av verneplikt e.l. oppholder seg utenom ektefellenes felles bolig	Ektefellenes felles bolig
Ugift person som p.g.a. studier, skolegang eller avtjening av verneplikt oppholder seg utenom foreldrenes/forsørgers bolig	Foreldrenes/forsørgers bolig
Ugift person med eget arbeid og som vanligvis ikke bor hos foreldre/forsørger	Boligen der personen vanligvis bor
Person som p.g.a. ferie, besøk hos kjente, forretningsreise e.l. er fraværende fra boligen der vedkommende vanligvis bor	Boligen der personen vanligvis bor
Person som er forpleid i barnehjem, aldershjem, pleiehjem eller er satt bort i privat pleie	Barnehjemmet, aldershjemmet, pleiehjemmet eller boligen hvor personen er i pleie. (På grunn av registreringsvanker er imidlertid en del personer som var anbrakt i pleiehjem, registrert som bosatt i privatbolig på tellingstidspunktet.)
Person som er innlagt på sykehus eller anbrakt på arbeidsskole, arbeidsanstalt eller i fengsel	Boligen der personen var bosatt før innleggelsen eller anbringelsen

Personer som ikke kan henføres til en bestemt bolig, er regnet til gruppen "Uten fast bopel". Av registreringstekniske grunner har en imidlertid i tellingen også måttet ta med enkelte personer med fast bosted i denne gruppen. Personer uten fast bopel er som regel registrert som bosatt i den kommunen hvor de sist hadde fast bosted.

I det følgende er begrepet "Bosatt" brukt i samme betydning som begrepet "Registrert bosatt". Det er ikke som ved tidligere tellinger, hentet inn opplysninger om midlertidig bosted. Fra 1970-tellingen kan det derfor ikke gis oppgaver over den tilstedeværende befolkning.

Alder

I fordelingene etter alder er den enkelte person gruppert etter alder pr. 31. desember 1970 (1970 minus fødselsår), og ikke som ved tidligere tellinger etter alder på tellingstidspunktet.

Ekteskapelig status

Det er brukt fire hovedgrupperinger etter ekteskapelig status, nemlig ugifte, gifte, separerte og før gifte. Som før gifte er regnet skilte, enker og enkemenn.

Utdanning

Opgavene over utdanning omfatter enkeltutdanninger på heltid av minst 5 måneders normal varighet og deltidsutdanninger av tilsvarende varighet. For personer med flere enkeltutdanninger, er den utdanning som har lengst samlet varighet (normal varighet av enkeltutdanningen tillagt varigheten av den forutdanning som kreves) regnet som høyeste utdanning. Av utdanninger med lik samlet varighet, er den som antas å være av størst yrkesmessig betydning, oppfattet som personens høyeste utdanning. Klassifiseringen er i samsvar med Standard for utdanningsgruppering (Statistisk Sentralbyrås Håndbøker, nr. 28). I tellingen er det imidlertid foretatt følgende tre-delning av standardens gymnasnivå (samlet utdanningsvarighet 10-12 år):

1. Utdanning på gymnasnivå I (10 år)
2. Utdanning på gymnasnivå II (11 år)
3. Utdanning på gymnasnivå III (12 år)

Videre er utvidet grunnskoleutdanning (10. frivillig år) i tellingen gruppert sammen med 9-årig grunnskole, mens den er skilt ut som egen gruppe under gymnasnivå i Standard for utdanningsgruppering.

Yrkesaktivitet

Som yrkesaktivitet er regnet alt arbeid mot vederlag, enten i form av lønn, inntekt av egen bedrift, naturalier e.l., inklusive arbeid som familiemedlem uten fast lønn i familiebedrift (f.eks. gårdsbruk, forretning m.v.), vernepliktstjeneste og tilsvarende plikttjeneste, men eksklusive husarbeid for egen familie.

I gruppen "Med yrkesaktivitet" er tatt med alle personer 16 år og over som utførte yrkesaktivitet i hele eller en del av perioden 1. november 1969 - 31. oktober 1970, også personer som begynte eller sluttet i arbeidslivet i denne perioden, deltidsarbeidere og elever og studenter som hadde hatt feriearbeid.

I tidligere tellinger er personer med inntekt av egen yrkesaktivitet som viktigste kilde til livsopphold, regnet til yrkesbefolkningen (personer med yrke). I disse tellingene avviker imidlertid definisjonen av yrkesaktivitet på enkelte punkter fra definisjonen som er gitt ovenfor. I 1970-tellingen er ikke en bestemt gruppe av personer regnet som yrkesbefolkning. Det er imidlertid gitt fordelinger etter viktigste kilde til livsopphold og etter arbeidstid.

Viktigste kilde til livsopphold

Personer 16 år og over er gruppert etter den kilde til livsopphold som var viktigst de siste 12 månedene før tellingstidspunktet.

Med inntekt av eget arbeid er ment inntekt av egen yrkesaktivitet.

"Pensjon, trygd" omfatter syketrygd, arbeidsløshetsstrygd, forsørgertrygd, uføretrygd, alderstrygd, yrkesskadetrygd, krigspensjon, bedriftspensjon o.l. Ektefeller som hadde hver sin pensjon som viktigste kilde til livsopphold, er begge gruppert under denne kilden til livsopphold. I disse tilfellene er således ikke den ene ektefellen regnet som forsørget eller å ha husarbeid i hjemmet som viktigste kilde til livsopphold.

Som formue, lån m.v. er også regnet føderåd, leieinntekt, forpaktningssinntekt, annen formuesinntekt og utbetalinger i samband med livsforsikring eller individuell pensjonsforsikring.

"Stipend m.v." omfatter foruten stipend, underhold fra andre enn privatpersoner (f.eks. stønader fra det offentlige, institusjoner eller bedrifter), unntatt pensjon og trygd.

I gruppen "Husarbeid i hjemmet, forsørget" er tatt med alle personer som ikke hadde en av kildene som er spesifisert foran, som den viktigste kilde til livsopphold.

Inntektstaker/Ikke-inntektstaker

Som inntektstakere er regnet personer 16 år og over med inntekt av eget arbeid; pensjon, trygd m.v.; formue, lån m.v. eller stipend m.v. som viktigste kilde til livsopphold. Tilsvarende er som ikke-inntektstakere regnet alle personer under 16 år og personer 16 år og over som under viktigste kilde til livsopphold er gruppert på "Husarbeid i hjemmet, forsørget". Husmødre som ikke var inntektstakere, er skilt ut som egen gruppe. Denne gruppen omfatter gifte kvinner 16 år og over med husarbeid i hjemmet som viktigste kilde til livsopphold.

I tabell 2 er ikke-inntektstakere gruppert etter samme kilde til livsopphold/næring som en inntektstaker i samme familie (definisjon av familieenheten er gitt i avsnitt 3). Denne inntektstakeren er valgt ut etter følgende prioritetsrekkefølge:

1. Mannlig ektefelle/far
2. Kvinnelig ektefelle/mor
3. Eldste sønn, nest eldste sønn osv.
4. Eldste datter, nest eldste datter osv.

Personer som tilhørte familie uten en eneste inntektstaker, er i tabell 2 gruppert under uoppgitt kilde til livsopphold.

Elever, studenter (tabell 5)

Som elever og studenter er i tabell 5 regnet personer som i løpet av de siste 12 måneder før tellingstidspunktet, gikk på skole eller studerte, uten hensyn til andre aktiviteter som f.eks. yrkesaktivitet.

Arbeidstid

Oppgavene over arbeidstid gjelder perioden 1. november 1969 - 31. oktober 1970 og omfatter tid som er gått med til yrkesaktivitet. Tid som er brukt til skolearbeid, studier og husarbeid for egen familie, er således ikke inkludert. Personer som i perioden hadde mindre enn i alt én måneds sykefravær, og ellers - bortsett fra ferie - arbeidet full dag hele perioden, er regnet å ha hatt heldagsarbeid.

Generelt om grupperingen etter næring, yrke og yrkesstatus

Personer 16 år og over med yrkesaktivitet er gruppert på næring etter arten av virksomheten til den bedrift som den enkelte arbeidet i hele tiden eller lengst tid de siste 12 måneder før tellingstidspunktet. Disse personene er videre gruppert på det yrke og den yrkesstatus som de hadde hele tiden eller lengst tid i bedriften i 12-månedersperioden.

Næring

Næringsgrupperingen er foretatt etter 1960-utgaven av Standard for næringsgruppering i offentlig norsk statistikk (Statistisk Sentralbyrås Håndbøker, nr. 9). Denne standarden er i samsvar med International Standard Industrial Classification of All Economic Activities (ISIC), Rev. 1.

Med begrepet "Industri m.v." som er brukt i tabelldelen, er ment næringene bergverksdrift m.v., industri og kraft- og vannforsyning m.v. Videre er som "Samferdsel" regnet næringene sjøtransport og annen samferdsel. Samlegruppen "Tjenesteytende næringer" omfatter finansinstitusjoner, eienomsdrift, offentlig administrasjon og forsvar, offentlig og privat tjenesteyting og personlig tjenesteyting. I tabell 4 er under "Annen tjenesteyting" tatt med næringsgrenene hotell- og restaurantdrift og vask, rensing og andre personlige tjenester.

Yrke

Yrkesgrupperingen er foretatt etter Standard for yrkesgruppering i offentlig norsk statistikk (utgitt av Arbeidsdirektoratet i 1965) som i prinsippet følger 1958-utgaven av International Standard Classification of Occupations (ISCO).

Yrkesstatus

I tellingen er det brukt følgende fire grupperinger etter yrkesstatus:

1. Ansatt
2. Selvstendig uten leid hjelp
3. Selvstendig med leid hjelp
4. Familien medlem uten fast lønn i familiebedrift

Personer (også medeiere) som arbeide i firmaer organisert som aksjeselskap, andelslag eller annen selskapsform med begrenset ansvar, er alltid regnet som ansatte.

En person er regnet som selvstendig (med eller uten leid hjelp) dersom vedkommende drev firmaet alene for egen regning eller sammen med andre som medeier med ubegrenset ansvar (f.eks. i ansvarlig selskap). I de tilfelle hvor ektefeller arbeide i felles virksomhet (f.eks. gårdsbruk, forretning) som ikke var organisert som aksjeselskap e.l., er den ene ektefellen regnet som selvstendig og den andre som familiemedlem uten fast lønn i familiebedrift. Gruppen "Familie-medlem uten fast lønn i familiebedrift" omfatter ellers personer som arbeide i familie-virksomhet uten fast avtalt lønn og som verken var eier eller medeier i virksomheten. Et familiemedlem uten fast lønn kan imidlertid ha vederlag for arbeidet i form av kost og losji, andel av overskott e.l.

I tabell 4 er det gitt oppgaver over tallet på henholdsvis ansatte og selvstendige (med eller uten leid hjelp). Differansen mellom summer av disse tall og totaltall utgjør følgelig tallet på familiemedlemmer uten fast lønn i familiebedrift.

Arbeids-/skole-/studiested

Personer som pr. 1. november 1970 både hadde inntekt av eget arbeid og som gikk på skole eller studerte, er i tabell 6 gruppert som yrkesaktive og etter arbeidssted dersom arbeidstiden de foregående 12 månedene utgjorde minst 1 000 timer. I motsatt fall er de gruppert som skoleelever/studenter og etter skole-/studiested.

Som personer med annet arbeidssted er regnet personer som arbeide i flere kommuner, var til sjøs eller som arbeide i utlandet. Tilsvarende er personer som studerte i utlandet gruppert under annet studiested.

Egen bolig

Ektefeller som var bosatt i samme privatbolig og hvor minst én av ektefellene var boliginnhaver, er begge regnet å ha egen bolig. For øvrig er bare boliginnhaveren eller én av boliginnhaverne gruppert under "Egen bolig". Forpleide i aldershjem, barnehjem og pleiehjem og losjerende i pensjonater og hoteller m.v. er aldri regnet å ha egen bolig.

Definisjon av begrepet "Boliginnehaver" er gitt i kapittel 4 under avsnittet "Eier-/leierforhold".

3. DEFINISJON AV FAMILIE OG HUSHOLDNINGSTYPE

Grupperingene på familie og husholdningstype refererer seg til tellingstidspunktet den 1. november 1970.

Familie

Til én og samme familie er regnet:

1. Ektepar og eventuelle ugifte barn registrert bosatt i samme privatbolig, aldershjem, pleiehjem, pensjonat, hotell e.l.
2. Far/mor med ugifte barn registrert bosatt i samme privatbolig, aldershjem, pleiehjem, pensjonat, hotell e.l.
3. Hver enkelt person som ikke hører inn under noen av de to gruppene som er spesifisert ovenfor (bl.a. personer uten fast bopel). Disse personene danner således hver for seg egen familie (familie med én person).

I familier med ektepar er også tatt med eventuelle ugifte barn av bare den ene ektefellen og ugifte adoptivbarn og stebarn, men ikke fosterbarn.

Av reglene som er nevnt ovenfor, går det fram at personer (f.eks. ektefeller) som ikke var registrert bosatt i samme privatbolig, aldershjem, pleiehjem, pensjonat, hotell e.l., aldri er gruppert under samme familie. Videre går det fram at gifte, separerte, skilte, enker og enkemenn ikke i noe tilfelle er regnet til samme familie som foreldrene. Når f.eks. et ektepar bor sammen med en skilt datter, danner ektefellene egen familie og datteren egen familie. Ellers kan nevnes at ugifte søsken som har felles bolig, men hvor ingen av foreldrene er bosatt, hver for seg er regnet som særskilt familie.

Husholdningstype

Det er skilt mellom tre hovedtyper av husholdning, nemlig privathusholdning, felleshusholdning og annen husholdning.

Gruppen "Privathusholdning" omfatter personer som var registrert som bosatt i privatbolig. Denne husholdningstypen er videre splittet opp etter tallet på familier i husholdningen. Som husholdningsenhet er her regnet bolighusholdning (som omfatter alle bosatte i samme bolig) og ikke kostholdning som ved tidligere tellinger.

Til felleshusholdning er regnet forpleide som var registrert bosatt i aldershjem, barnehjem og pleiehjem og losjerende som var registrert bosatt i pensjonat, hotell e.l.

Betjeningspersonale bosatt ved felleshusholdninger er alltid gruppert under privathusholdning. Det samme gjelder militært personell som var bosatt i militærforlegning.

Annen husholdning omfatter personer uten fast bopel.

4. DEFINISJON AV HUS OG BOLIG OG HUS- OG BOLIGKJENNEMERKER

Hus- og boligopplysningene refererer seg til den 1. november 1970.

Hus

Som eget hus er som hovedregel regnet bygg som fra kjeller til loft er atskilt fra andre bygg. Fra denne regelen er det gjort følgende to unntak:

1. Hver enkelt bolig i vertikalt delte tomannsboliger og i rekke, kjede, atrium og terrasse er alltid regnet som særskilt hus.

2. Selv om det fra kjeller til loft er skillevegg(er) uten gjennomgang, er henholdsvis horisontalt delte tomannsboliger som er bygd sammen i rekke e.l., og hver enkelt blokk regnet til ett og samme hus.

Som nevnt under avsnitt 1, omfatter tellingen alle hus hvor minst én person var registrert som bosatt den 1. november 1970.

Bolig

Til en bolig (leilighet m.v.) er som hovedregel regnet rom som er bygd (eller ombygd) til bruk for én person eller for flere personer med fellesskap i kost og losji, og hvor det er adkomst til rommene (rommet) uten å måtte gå gjennom en annen bolig. Avgrensingen av boligenhetene er ellers foretatt etter følgende spesielle regler:

1. En hybel med egen inngang (utenfra eller fra korridor, oppgang e.l.) og som er bygd i tilknytning til en bolig, er regnet som særskilt bolig bare når hybelboeren (hybelboerne) selv holdt kosten.

2. Hybler uten egen inngang er ikke skilt ut som særskilte boliger.

3. I hybelbygg o.l. er hver enkelt hybel regnet som egen bolig, også i de tilfelle flere hybler har felles gang, hall, bad og/eller kjøkken.

4. I bygg for felleshusholdning, i hus som er bygd i tilknytning til slike bygg og i militærforlegninger er hybler o.l. for ansatte regnet som særskilte boliger. Likeledes er rom som ble brukt av en ansatt med ektefelle og eventuelle barn, regnet til én og samme bolig.

Med privatbolig er i tellingen ment boliger som ikke er bebodd av forpleide i aldershjem, barnehjem og pleiehjem eller av losjerende i pensjonater, hoteller o.l. Boliger for ansatte (f.eks. sykepleiere) ved felleshusholdninger er således regnet som privatboliger. Det samme gjelder boliger for befal m.v. i militærforlegninger.

Som nevnt under avsnitt 1, omfatter tellingen alle privatboliger hvor minst én person var registrert bosatt den 1. november 1970. Som betegnelse på disse boligene er i tabelldelen brukt "Bebodde boliger". For de enkelte hus som er med i tellingen, er det imidlertid hentet inn oppgaver over samlet tall på privatboliger (inkl. ubebodde boliger og boliger med bare midlertidig bosatte). Tallene på boliger i alt i tabell 9 gjelder disse boligene.

Rom

Oppgavene over tall på rom refererer seg til boliger som er med i tellingen, og omfatter beboelsesrom på 6 m² eller mer som kan nyttes året rundt. Bortsett fra i tabell 11, er også kjøkken på 6 m² eller mer inkludert. Entré, hall, bad, alkove, hems og rom som bare nyttes i næringsvirksomhet (f.eks. kontor) er ikke med.

Bosatte

Tallene på bosatte omfatter personer registrert som bosatt i privatboliger og således ikke personer som er regnet til felleleshusholdning og personer uten fast bopel.

Hustype

Som våningshus i tilknytning til gårdsdrift er - uansett hustype ellers - regnet hus hvor gårdbrukeren selv, forpakter eller kårfolk var bosatt, men ikke hus for gårdsarbeidere og hus på nedlagte bruk.

Hustypen "Frittliggende enebolig" omfatter hus med én bolig og med minst en halv meters avstand til nærmeste hus (unntatt garasje o.l.).

Til gruppen "Enebolig i rekke, kjede, atrium m.v." er også regnet husenhetene i vertikalt delte tomannsboliger.

Horisontalt delt tomannsbolig er hus med to vanlige leiligheter (som kan ha ulik størrelse) og hvor den ene leiligheten ligger i en etasje over den annen.

Hustypen "Annet småhus" omfatter hus med inntil 2½ etasjer (ekskl. underetasje), unntatt våningshus i tilknytning til gårdsdrift, eneboliger og horisontalt delte tomannsboliger. Hus som har én eller to vanlige leiligheter og hybelleilighet som er skilt ut som egen bolig, er også gruppert under denne hustypen.

Som blokk er regnet hus med 3 etasjer (ekskl. underetasje) eller mer.

Provisorisk boligbygg er hus m.v. som helt eller delvis er tatt i bruk til bolig for 10 år eller mindre (inkl. campingvogner, båter, telt, gammer o.l.).

Gruppen "Forretningsbygg m.v." omfatter hus hvor halvparten eller mindre av golvarealet nyttes til privatboliger, unntatt bygg for felleleshusholdning. Hus med to etasjer og hvor det er forretning i første etasje og bolig i annen etasje, er alltid gruppert under denne hustypen.

Som bygg for felleleshusholdning er regnet hus hvor det for bosatte og/eller midlertidig tilstedeværende er organisert felleleshusholdning. Hus i studentbyer o.l. er imidlertid aldri gruppert her. Av avgrensingsregler som det er gjort rede for under andre avsnitt, går det fram at oppgaver over tall på boliger, rom og bosatte i bygg for felleleshusholdning, bare omfatter privatboliger og rom og bosatte i disse boligene.

Byggeår

Som byggeår er for det enkelte hus regnet det år da minst halvparten av boligene i huset var ferdige til innflytning. Hus som er ombygd, er gruppert etter opprinnelig byggeår.

WC, bad

Boliger med eget wc/egget bad omfatter boliger med wc/bad som bare de bosatte i boligen har rett til å nytte, uten hensyn til om wc/bad ligger i eller utenfor boligen. Som boliger med felles wc/felles bad er regnet boliger som har wc/bad felles med en eller flere andre boliger.

Eier-/leierforhold

Personer med råderett over boligen som de er bosatt i (eier, leier den e.l.), er regnet som boliginnehavere.

Boliginnehavere (f.eks. medlemmer av borettslag) med aksje eller andel som gir boret til boligen, er alltid regnet som leieboere med aksje/andel, også i de tilfelle det er betalt innskott som er høyere enn pålydende verdi av aksjen/andelen.

Leieboere med innskott er boliginnehavere som har betalt innskott (f.eks. obligasjonsinnskott) for å leie boligen, men ikke leieboere som bare har betalt forskott på husleie.

Boliginnehavere som disponerer boligen vederlagsfritt eller som kårbolig, er regnet som leieboere.

En boliginnehaver er regnet å disponere boligen som tjenestebolig når den er stilt til disposisjon i samband med tjenesteforhold på vilkår av at boligen må fraflyttes når tjenesteforholdet opphører, uten hensyn til om det betales husleie eller ikke. Boliger som boliginnehaveren har aksje, andel eller innskott i, er imidlertid aldri regnet som tjenestebolig.

Gjennomsnittstall

Boliger pr. hus er lik tallet på privatboliger i hus som er med i tellingen (inkl. ubebodde boliger og boliger med bare midlertidig tilstedeværende) dividert med tallet på hus som er med i tellingen.

Bebodde boliger pr. hus er lik tallet på privatboliger som er med i tellingen dividert med tallet på hus som er med i tellingen.

Rom pr. bolig er lik tallet på rom (inkl. kjøkken på 6 m² eller mer) i privatboliger som er med i tellingen dividert med tallet på disse boligene.

Bosatte pr. bolig er lik tallet på bosatte i privatboliger dividert med tallet på privatboliger som er med i tellingen.

Bosatte pr. rom er lik tallet på bosatte i privatboliger dividert med tallet på rom (inkl. kjøkken på 6 m² eller mer) i privatboliger som er med i tellingen.

5. INNDELINGEN I TELLINGSKRETSE

For områder som i 1960 tilhørte herredskommune, er kretsinnstillingen foretatt av Byrådet og etter de samme retningslinjer som i 1960-tellingen. Følgende hovedregler er lagt til grunn for innstillingen:

1. En tellingskrets bør være mest mulig ensartet når det gjelder kommunikasjonsforhold, næringsstruktur og befolkningsutvikling.
2. Kretsgrensene må ikke skjære sogne- eller kommunegrensene.
3. En krets skal bestå enten bare av ett tettbygd strøk, del av tettbygd strøk eller av spredtbygd strøk. Som tettbygd strøk regnes områder med minst 200 bosatte på tellings-tidspunktet og hvor avstanden mellom bolighusene som regel ikke overstiger 50 meter. En hussamling som ligger mer enn 50 meter fra en tettbebyggelse, er imidlertid regnet som en del av det tettbygde strøket dersom hussamlingen naturlig hører sammen med tettbebyggelsen. Andre områder er regnet som spredtbygde strøk og er delt videre opp i tellingskretser.

I 1970-tellingen er det for områder som i 1960 tilhørte herredskommune, bare foretatt følgende endringer i kretsinnstillingen som da ble brukt:

1. Når regulering av kommune- eller sognegrensene førte til at en 1960-krets falt inn under mer enn én kommune eller ett sogn i 1970, er kretsen delt videre opp slik at kretsgrensene ikke skjærer kommune- eller sognegrensene.
2. Grensene for tettbygde strøk (og dermed for tettbygde kretser) er justert i samsvar med bosettingen pr. 1. november 1970 etter reglene for avgrensning av disse strøkene.
3. I de tilfelle avgrensningen i 1960-tellingen av spredtbygde kretser ikke var i samsvar med reglene for kretsinnstilling, er grensene justert i 1970-tellingen.

Innstillingen i tellingskretser av områder som i 1960 tilhørte bykommune, er foretatt av folke-registrene i samråd med kommunale myndigheter. I flere tilfelle er kretsinnstillingen for disse om-rådene ikke den samme som i 1960-tellingen. I begge tellingene er imidlertid grensene fastlagt slik at de ikke skjærer kommune- eller sognegrensene og at en krets består enten bare av tettbygd strøk eller bare av spredtbygd strøk (avgrenset etter reglene som er nevnt ovenfor).

Tettbygde strøk i områder som i 1960 tilhørte herredskommune, er vanligvis ikke delt opp i flere kretser. Byområder er imidlertid alltid regnet til flere kretser.

I vedlegg 1 a er det gitt en kretsfortegnelse og i vedlegg 2 en kartskisse over kretsinn-
delingen. En oversikt som viser hvilke tellingskretser som inngår i de enkelte sogn, er gitt i vedlegg
1 b.

6. Merknader til tabell 1

I tabell 1 har en generelt sett tatt sikte på å gi tall tilbake til 1801 etter kommuneinndel-
ingen i 1970.

I 1916 ble Hægebostad herred delt i to herreder - Hægebostad og Eiken. Mellom tellingen i
1960 og tellingen i 1970 er disse to herredene slått sammen igjen til ett herred under navnet Hægebo-
stad. I vedlegg 1 c er det gitt en oversikt som viser hvilke kommuner de enkelte tellingskretser i
1970-tellingen tilhørte i 1960.

TABELLER

TABELL 1. FOLKEMENGDEN VED FOLKETELLINGENE 1801-1970¹

ÅR	FOLKE- MENGDE	ÅR	FOLKE- MENGDE	ÅR	FOLKE- MENGDE	ÅR	FOLKE- MENGDE	ÅR	FOLKE- MENGDE	ÅR	FOLKE- MENGDE
1801 ..	1 564	1835 ..	2 018	1865 ..	2 107	1900 ..	1 990	1930 ..	1 706	1960 ..	1 639
1815 ..	1 692	1845 ..	2 125	1875 ..	2 112	1910 ..	1 820	1946 ..	1 992	1970 ..	1 491
1825 ..	1 788	1855 ..	2 118	1890 ..	2 125	1920 ..	1 799	1950 ..	1 865		

1 SE MERKNADER TIL TABELL 1 PÅ SIDE 14

TABELL 2. FOLKEMENGDEN ETTER KJØNN OG INNTEKTSTAKERNES VIKTIGSTE KILDE TIL LIVSOPPHOLD OG NÆRING

VIKTIGSTE KILDE TIL LIVSOPPHOLD OG NÆRING	I ALT	MENN	KVIN- NER	INN- TEKTS- TAKERE	IKKE-INNTEKTSTAKERE				
					I ALT	HUS- MØDRE	ANDRE		
							I ALT	AV DISSE:	
								UNDER 16 ÅR	16-24 ÅR
I ALT	1 491	772	719	879	612	179	433	379	46
INNTEKT AV EGET ARBEID I ALT ..	1 095	601	494	547	548	155	393	354	35
JORDBRUK OG SKOGBRUK M.V.	329	169	160	198	131	33	98	82	14
FISKE M.V. OG HVALFANGST	-	-	-	-	-	-	-	-	-
INDUSTRI M.V.	164	114	50	78	86	22	64	61	3
BYGGE- OG ANLEGGSVIRKSOMHET .	254	149	105	99	155	50	105	98	7
VAREHANDEL	42	19	23	25	17	3	14	14	-
SAMFERDSEL	145	75	70	66	79	23	56	48	6
TJENESTEYTENDE NÆRINGER	160	74	86	80	80	24	56	51	5
UOPPGITT NÆRING	1	1	-	1	-	-	-	-	-
PENSJON, TRYGD	347	141	206	301	46	19	27	16	9
FORMUE, LÅN M.V.	18	13	5	15	3	2	1	1	-
STIPEND M.V.	16	13	3	16	-	-	-	-	-
UOPPGITT	15	4	11	-	15	3	12	8	2

TABELL 3. PERSONER 16 ÅR OG OVER ETTER YRKESAKTIVITET, KJØNN OG ALDER

KJØNN OG ALDER	I ALT	UTEN YRKES- AKTI- VITET	MED YRKESAKTIVITET						
			I ALT	ARBEIDSTID I TIMER				UOPP- GITT	
				UNDER 100	100- 499	500- 999	1 000 OG MER		
							I ALT		AV DISSE: HELDAGS- ARBEID
I ALT	1 112	395	717	18	79	131	489	338	-
16-19	97	39	58	4	18	9	27	17	-
20-24	82	18	64	-	3	6	55	36	-
25-59	560	117	443	6	30	74	333	231	-
60-66	119	43	76	1	13	17	45	36	-
67-69	37	16	21	1	2	5	13	10	-
70 OG OVER	217	162	55	6	13	20	16	8	-
MENN I ALT	586	112	474	9	49	40	376	290	-
16-19	54	16	38	2	15	3	18	12	-
20-24	49	2	47	-	3	3	41	28	-
25-59	308	19	289	3	13	15	258	204	-
60-66	54	8	46	1	7	3	35	32	-
67-69	16	3	13	-	1	2	10	8	-
70 OG OVER	105	64	41	3	10	14	14	6	-
KVINNER I ALT	526	283	243	9	30	91	113	48	-
16-19 I ALT	43	23	20	2	3	6	9	5	-
AV DISSE: GIFTE ...	4	3	1	:	:	:	:	:	-
20-24 I ALT	33	16	17	-	-	3	14	8	-
AV DISSE: GIFTE ...	18	12	6	-	-	3	3	1	-
25-59 I ALT	252	98	154	3	17	59	75	27	-
AV DISSE: GIFTE ...	214	85	129	3	13	55	58	16	-
60-66	65	35	30	-	6	14	10	4	-
67-69	21	13	8	1	1	3	3	2	-
70 OG OVER	112	98	14	3	3	6	2	2	-

TABELL 4. PERSONER 16 ÅR OG OVER MED MINST 100 ARBEIDSTIMER ETTER YRKESSTATUS, ARBEIDSTID, KJØNN OG NÆRING/YRKESOMRÅDE

NÆRING/YRKESOMRÅDE	AV DISSE:					ARBEIDSTID I TIMER					
	I ALT	AN- SATTE	SELV- STEN- DIGE	MENN	KVIN- NER	100-999			1 000 OG MER		
						I ALT	MENN	KVIN- NER	I ALT	MENN	KVIN- NER
I ALT	699	329	196	465	234	210	89	121	489	376	113
NÆRING											
JORDBRUK	319	7	144	167	152	151	56	95	168	111	57
SKOGBRUK M.V.	2	-	2	2	-	:	:	-	:	:	-
FISKE M.V., HVALFANGST	-	-	-	-	-	-	-	-	-	-	-
BERGVERKSDRIFT M.V. ...	-	-	-	-	-	-	-	-	-	-	-
INDUSTRI	80	71	9	76	4	8	6	2	72	70	2
BYGGE- OG ANLEGGSVIRKS.	104	87	17	104	-	17	17	-	87	87	-
KRAFT-, VANNFORS. M.V.	3	3	-	3	-	-	-	-	3	3	-
VAREHANDEL	26	16	5	10	16	3	-	3	23	10	13
FINANSINSTITUSJONER ...	5	5	-	3	2	:	-	:	:	3	:
EIENDOMSDRIFT	-	-	-	-	-	-	-	-	-	-	-
SJØTRANSPORT	15	15	-	11	4	1	1	-	14	10	4
ANNEN SAMFERDSEL	53	36	17	42	11	5	3	2	48	39	9
OFF. ADM. OG FORSVAR ..	19	19	-	18	1	:	-	:	:	18	:
OFF. OG PRIV. TJ.YTING	55	54	-	28	27	12	4	8	43	24	19
LØNT HUSARBEID	10	10	-	-	10	5	-	5	5	-	5
ANNEN TJENESTEYTING ...	7	5	2	-	7	5	-	5	2	-	2
UOPPGITT	1	1	-	1	-	:	:	-	:	:	-
1 YRKESOMRÅDE											
TEKNISK, VITENSKAPELIG, HUMANISTISK OG KUNST- NERISK ARBEID I ALT ...	35	35	-	18	17	9	3	6	26	15	11
TEKNISK ARBEID	3	3	-	3	-	1	1	-	2	2	-
SYKKEPLEIE- OG ANNET PLEIARBEID	6	6	-	-	6	3	-	3	3	-	3
PEDAGOGISK ARBEID ...	14	14	-	9	5	2	2	-	12	7	5
ADM.- OG FORVALTNINGS- ARB., BEDR.- OG ORGANI- SASJONSLEDELSE I ALT ..	5	4	1	5	-	-	-	-	5	5	-
OFFENTLIG ADM.- OG FORVALTNINGSARBEID ..	3	3	-	3	-	-	-	-	3	3	-
KONTORARBEID	11	11	-	8	3	2	1	1	9	7	2
HANDELSARBEID I ALT ...	25	15	5	9	16	3	-	3	22	9	13
GROSSISTER OG DETALJISTER	5	-	5	:	:	-	-	-	5	:	:
HANDELSREISENDE- OG AGENTURARBEID	-	-	-	-	-	-	-	-	-	-	-
HANDELSARB. FRA KONT. OG DETALJHANDELSARB.	20	15	-	:	:	3	-	3	17	:	:
JORDBRUKS-, SKOGBRUKS- OG FISKEARBEID	321	7	146	169	152	153	58	95	168	111	57
GRUVE- OG SPRENGNINGS- ARBEID M.M.	8	8	-	8	-	1	1	-	7	7	-
TRANSPORT- OG KOMMUNI- KASJONSARBEID I ALT ...	67	50	17	56	11	6	4	2	61	52	9
VEGTRAFIKKARBEID ...	37	20	17	37	-	3	3	-	34	34	-
POST- OG TELEKOM.ARB.	12	12	-	1	11	2	:	:	10	:	:
INDUSTRI-, BYGGE- OG ANLEGG SARBEID I ALT ...	184	158	25	182	2	23	:	:	161	:	:
JERN- OG MET.VAREARB.	14	13	1	14	-	3	3	-	11	11	-
ELEKTROARBEID	6	4	2	6	-	2	2	-	4	4	-
TREARBEID	96	81	15	96	-	9	9	-	87	87	-
KJEMISK PROSESSAR- BEID, TREFOREDLINGS- OG PAPIRARBEID	-	-	-	-	-	-	-	-	-	-	-
SERVICEARBEID I ALT ...	38	36	2	5	33	13	:	:	25	:	:
HOTELL- OG RESTAU- RANTARBEID, HUSARBEID VAKTMESTER- OG	17	16	1	2	15	9	:	:	8	:	:
RENGJØRINGSARBEID ...	13	13	-	1	12	2	:	:	11	:	:
MILITÆRT ARBEID	4	4	-	4	-	-	-	-	4	4	-
UOPPGITT	1	1	-	1	-	-	-	-	1	1	-

1 BARE ET UTVALG AV YRKESOMRÅDER ER SPESIFISERT

TABELL 5. PERSONER 16-69 ÅR ETTER YRKESAKTIVITET, KJØNN OG HØYESTE UTDANNING

KJØNN OG HØYESTE UTDANNING	I ALT	UTEN YRKESAKTIVITET, ARBEIDST. UNDER 100 TIMER ELLER UOPPGITT		MED 100 ARBEIDSTIMER ELLER MER					1 000 TIMER OG MER
		I ALT	AV DISSE: ELEVER, STU- DENTER	100-499 TIMER		500-999 TIMER		I ALT	
				I ALT	AV DISSE: ELEVER, STU- DENTER	I ALT	AV DISSE: ELEVER, STU- DENTER		
I ALT	895	245	43	650	66	16	111	4	473
MENN I ALT	481	54	21	427	39	16	26	4	362
UNGDOMSSKOLENIVA, 7-9 ÅR, I ALT ..	372	35	6	337	27	5	20	-	290
7-ÅRIG FOLKESKOLE	244	28	4	216	22	3	15	-	179
ALLMENT FAGFELT ELLERS	112	6	1	106	5	2	5	-	96
ADMINISTRASJON OG ØKONOMI	8	1	1	7	-	-	-	-	7
INDUSTRI, HÅNDVERK OG TEKNIKK ..	5	-	-	5	-	-	-	-	5
SAMFERDSEL	-	-	-	-	-	-	-	-	-
TJENESTEYTING OG FORSVAR	-	-	-	-	-	-	-	-	-
GYMNASNIVÅ I, 10 ÅR, I ALT	71	15	12	56	10	9	3	2	43
ALLMENT FAGFELT	46	14	12	32	8	8	3	2	21
ADMINISTRASJON OG ØKONOMI	-	-	-	-	-	-	-	-	-
INDUSTRI, HÅNDVERK OG TEKNIKK ..	7	1	-	6	1	-	-	-	5
JORDBRUK, SKOGBRUK OG FISKE	13	-	-	13	1	1	-	-	12
TJENESTEYTING OG FORSVAR	3	-	-	3	-	-	-	-	3
GYMNASNIVÅ II,III, 11-12 ÅR, I ALT	20	3	2	17	2	2	2	1	13
ALLMENT FAGFELT	11	3	2	8	2	2	2	1	4
ADMINISTRASJON OG ØKONOMI	-	-	-	-	-	-	-	-	-
INDUSTRI, HÅNDVERK OG TEKNIKK ..	4	-	-	4	-	-	-	-	4
SAMFERDSEL	5	-	-	5	-	-	-	-	5
HELSEVERN	-	-	-	-	-	-	-	-	-
JORDBRUK, SKOGBRUK OG FISKE	-	-	-	-	-	-	-	-	-
TJENESTEYTING OG FORSVAR	-	-	-	-	-	-	-	-	-
UNIVERSITETS- OG HØGSKOLENIVÅ I, 13-14 ÅR, I ALT	9	-	-	9	-	-	1	1	8
UNDERVISNING	8	-	-	8	-	-	1	1	7
NATURVITENSKAP OG TEKNIKK	-	-	-	-	-	-	-	-	-
UNIVERSITETS-, HØGSKOLENIVÅ II,III OG FORSKERNIVÅ, OVER 14 ÅR, I ALT	8	1	1	7	-	-	-	-	7
UNDERVISNING	-	-	-	-	-	-	-	-	-
ADMINISTRASJON, ØKONOMI, SAMFUNNSVITENSKAP OG JUS	-	-	-	-	-	-	-	-	-
UOPPGITT ELLER INGEN UTDANNING ...	1	-	-	1	-	-	-	-	1
KVINNER I ALT	414	191	22	223	27	-	85	-	111
UNGDOMSSKOLENIVA, 7-9 ÅR, I ALT ..	359	163	11	196	26	-	80	-	90
7-ÅRIG FOLKESKOLE	187	89	4	98	12	-	34	-	52
ALLMENT FAGFELT ELLERS	106	47	5	59	9	-	28	-	22
ADMINISTRASJON OG ØKONOMI	16	5	-	11	-	-	7	-	4
INDUSTRI, HÅNDVERK OG TEKNIKK ..	3	1	-	2	-	-	-	-	3
SAMFERDSEL	-	-	-	-	-	-	-	-	-
TJENESTEYTING OG FORSVAR	44	20	2	24	-	-	-	-	11
GYMNASNIVÅ I, 10 ÅR, I ALT	38	24	9	14	1	-	3	-	10
ALLMENT FAGFELT	35	22	8	13	1	-	3	-	9
ADMINISTRASJON OG ØKONOMI	-	-	-	-	-	-	-	-	-
SAMFERDSEL	-	-	-	-	-	-	-	-	-
TJENESTEYTING OG FORSVAR	-	-	-	-	-	-	-	-	-
GYMNASNIVÅ II,III, 11-12 ÅR, I ALT	9	2	1	7	-	-	-	-	5
ALLMENT FAGFELT	3	1	1	2	-	-	-	-	3
ADMINISTRASJON OG ØKONOMI	-	-	-	-	-	-	-	-	-
HELSEVERN	4	1	-	3	-	-	1	-	2
TJENESTEYTING OG FORSVAR	-	-	-	-	-	-	-	-	-
UNIVERSITETS- OG HØGSKOLENIVÅ I, 13-14 ÅR, I ALT	6	2	1	4	-	-	-	-	4
UNDERVISNING	3	-	-	3	-	-	-	-	3
NATURVITENSKAP OG TEKNIKK	-	-	-	-	-	-	-	-	-
UNIVERSITETS-, HØGSKOLENIVÅ II,III OG FORSKERNIVÅ, OVER 14 ÅR, I ALT	2	-	-	-	-	-	-	-	2
ADMINISTRASJON, ØKONOMI, SAMFUNNSVITENSKAP OG JUS	-	-	-	-	-	-	-	-	-
UOPPGITT ELLER INGEN UTDANNING ...	-	-	-	-	-	-	-	-	-

1 BARE ET UTVALG AV FAGOMRÅDER ER SPESIFISERT UNDER DE ENKELTE UTDANNINGSNIVÅER

TABELL 6. YRKESAKTIVE, SKOLEELEVER OG STUDENTER 16 ÅR OG OVER ETTER KJØNN OG ARBEIDS-/SKOLE-/STUDIESTED PR. 1. NOVEMBER 1970

ARBEIDS-/SKOLE-/STUDIESTED	I ALT	1			2		
		YRKESAKTIVE			SKOLEELEVER OG STUDENTER		
		I ALT	MENN	KVINNER	I ALT	MENN	KVINNER
I ALT	729	667	435	232	62	41	21
I KOMMUNEN	555	552	331	221	3	1	2
FARSUND	27	24	23	1	3	1	2
KRISTIANSAND	25	11	10	1	14	11	3
AUDNEDAL	18	10	8	2	8	2	6
LYNGDAL	11	6	6	-	5	3	2
KVINESDAL	10	6	5	1	4	-	4
SIRDAL	9	9	8	1	-	-	-
ANDRE KOMMUNER I FYLKET	13	4	4	-	9	7	2
ANDRE KOMMUNER UTENFOR FYLKET ...	20	5	5	-	15	15	-
ANNET STED	41	40	35	5	1	1	-

1 EKSKL. PERSONER SOM AVTJENTE VERNEPLIKTSTJENESTE OG YRKESAKTIVE SOM IKKE HAR OPPGITT ARBEIDSSTED
2 EKSKL. SKOLEELEVER OG STUDENTER SOM IKKE HAR OPPGITT SKOLE-/STUDIESTED

TABELL 7. FAMILIER OG PERSONER ETTER FAMILIETYPE OG HUSHOLDNINGSTYPE

HUSHOLDNINGSTYPE	I ALT		FAMILIER MED TO ELLER FLERE PERSONER								
	FAMILIER	PERSONER	FAMILIER MED EN PERSON		I ALT		EKTEPAR UTEN UGIFTE BARN	EKTEPAR MED UGIFTE BARN		MOR ELLER FAR MED UGIFTE BARN	
			FAMILIER	PERSONER	FAMILIER	PERSONER	FAMILIER	PERSONER	FAMILIER	PERSONER	
I ALT	584	1 491	213	371	1 278	103	210	930	58	142	
PRIVATHUSHOLDNING I ALT .	560	1 464	192	368	1 272	100	210	930	58	142	
MED EN FAMILIE	418	1 197	107	311	1 090	86	184	816	41	102	
MED TO FAMILIER	120	238	65	55	173	14	25	107	16	38	
MED FLERE FAMILIER	22	29	20	2	9	-	1	7	1	2	
FELLESHUSHOLDNING	24	27	21	3	6	3	-	-	-	-	
ANNEN HUSHOLDNING	-	-	-	-	-	-	-	-	-	-	

TABELL 8. PERSONER 16 ÅR OG OVER MED EGEN BOLIG ETTER ALDER, EKTESKAPELIG STATUS OG KJØNN

EKTESKAPELIG STATUS OG KJØNN	I ALT	ALDER									
		16-19	20-24	25-29	30-39	40-49	50-59	60-69	70-79	80 OG OVER	
PERSONER 16 ÅR OG OVER I ALT ...	1 112	97	82	72	133	164	191	156	152	65	
AV DISSE: MED EGEN BOLIG	789	2	26	53	105	134	169	144	118	38	
MENN I ALT	586	54	49	31	76	95	106	70	73	32	
AV DISSE: MED EGEN BOLIG	381	-	9	21	50	70	89	66	56	20	
KVINNER I ALT	526	43	33	41	57	69	85	86	79	33	
AV DISSE: MED EGEN BOLIG	408	2	17	32	55	64	80	78	62	18	
UGIFTE I ALT	355	93	53	13	29	39	40	34	43	11	
AV DISSE: MED EGEN BOLIG	88	-	1	2	3	11	21	23	23	4	
MENN I ALT	241	54	39	10	27	33	31	18	22	7	
AV DISSE: MED EGEN BOLIG	61	-	1	2	3	10	16	14	11	4	
KVINNER I ALT	114	39	14	3	2	6	9	16	21	4	
AV DISSE: MED EGEN BOLIG	27	-	-	-	-	1	5	9	12	-	
GIFTE OG SEPARERTE I ALT	635	4	28	58	102	119	134	99	67	24	
AV DISSE: MED EGEN BOLIG	612	2	24	51	101	118	133	99	66	18	
MENN I ALT	317	-	10	21	48	61	68	52	39	18	
AV DISSE: MED EGEN BOLIG	307	-	8	19	47	60	67	52	39	15	
KVINNER I ALT	318	4	18	37	54	58	66	47	28	6	
AV DISSE: MED EGEN BOLIG	305	2	16	32	54	58	66	47	27	3	
FØR GIFTE I ALT	122	-	1	1	2	6	17	23	42	30	
AV DISSE: MED EGEN BOLIG	89	-	1	-	1	5	15	22	29	16	
MENN I ALT	28	-	-	-	1	1	7	-	12	7	
AV DISSE: MED EGEN BOLIG	13	-	-	-	-	-	6	-	6	1	
KVINNER I ALT	94	-	1	1	1	5	10	23	30	23	
AV DISSE: MED EGEN BOLIG	76	-	1	-	1	5	9	22	23	15	

TABELL 9. HUS, BOLIGER, ROM OG BOSATTE ETTER HUSTYPE

	PERMANENT BOLIGBYGG										PRO- VI- SOR- ISK BO- LIG- BYGG	FOR- RET- NINGS- BYGG M.V.	BYGG FOR FEL- LES- HUS- HOLD- NING	UOPP- GITT HUS- TYPE
	I ALT	I ALT	VA- NINGS- HUS I TILKN. GÅRDS- DRIFT	FRITT- LIGGE- ENDE ENE- BOLIG	ENE- BOLIG I REKKE, KJEDE, ATRIUM M.V.	ANNEN TALT ENE- BOLIG	HORI- SON- TALT DEL TC- MÅNNS- BOLIG	ANNET SMÅHUS	BLOKK					
HUS	448	434	304	120	-	-	7	3	-	1	10	3	-	
BOLIGER I ALT ...	498	480	340	120	-	-	14	6	-	1	16	1	-	
AV DISSE: BEBODDE	485	472	336	120	-	-	10	6	-	1	11	1	-	
ROM	2 565	2 498	1 772	661	-	-	42	23	-	4	61	2	-	
BOSATTE	1 464	1 417	1 006	368	-	-	27	16	-	:	44	:	-	
BOLIGER PR. HUS .	1,1	1,1	1,1	1,0	-	-	2,0	2,0	-	1,0	1,6	0,3	-	
ROM PR. BOLIG ...	5,3	5,3	5,3	5,5	-	-	4,2	3,8	-	4,0	5,5	2,0	-	
BOSATTE PR. BOLIG	3,0	3,0	3,0	3,1	-	-	2,7	2,7	-	:	4,0	:	-	
BOSATTE PR. ROM .	0,6	0,6	0,6	0,6	-	-	0,6	0,7	-	:	0,7	:	-	

TABELL 10. BEBODDE BOLIGER ETTER HUSTYPE OG BYGGEAR, OG HUS, ROM OG BOSATTE ETTER HUSETS BYGGEAR

HUSETS BYGGEAR	HUS	BEBODDE BOLIGER							ROM	BCSATTE	BOSATTE				
		I ALT	I PERMANENTE BOLIGBYGG			I ALT	I ALT	I ALT			I ALT	BE- BOD- DE BO- LIG- ER PR. HUS	ROM PR. BO- LIG	PR. BO- LIG	PR. ROM
			I VÅNINGS- HUS I TILKN. TIL GÅRDSDRIFT OG I FRITTL. ENEBOLIGER	I ANDRE ENE- OG TO- MANN- BOLIGER CG SMÅHUS	I BLOKK- ER										
I ALT	448	485	472	456	16	-	13	2 565	1 464	1,1	5,3	3,0	0,6		
1900 OG FØR	137	149	149	149	-	-	-	742	408	1,1	5,0	2,7	0,5		
1901-1910	20	22	22	22	-	-	-	130	61	1,1	5,9	2,8	0,5		
1911-1920	24	29	29	29	-	-	-	149	93	1,2	5,1	3,2	0,6		
1921-1930	45	52	52	49	3	-	-	268	148	1,2	5,2	2,8	0,6		
1931-1940	53	60	56	51	5	-	4	320	169	1,1	5,3	2,8	0,5		
1941-1945	7	8	8	8	-	-	-	38	17	1,1	4,8	2,1	0,4		
1946-1950	28	29	26	24	2	-	3	152	81	1,0	5,2	2,8	0,5		
1951-1960	70	73	69	63	6	-	4	418	260	1,0	5,7	3,6	0,6		
1961-1970	64	63	61	61	-	-	2	348	227	1,0	5,5	3,6	0,7		
UOPPGITT	-	-	-	-	-	-	-	-	-	-	-	-	-		

TABELL 11. BEBODDE BOLIGER ETTER HUSTYPE OG TALLET PÅ ROM, OG BOSATTE ETTER TALLET PÅ ROM I BOLIGEN

TALLET PÅ ROM, EKSKL. KJØKKEN	BEBODDE BOLIGER							I ALT	PR. ROM	
	I ALT	I PERMANENTE BOLIGBYGG				I ALT	I ALT			I ALT
		I ALT	I VÅNINGS- HUS I TILKN. TIL GÅRDSDRIFT OG I FRITTL. ENEBOLIGER	I ANDRE ENE- OG TOMANN- BOLIGER OG SMÅHUS	I BLOKKER					
I ALT	485	472	456	16	-	13	1 464	0,6		
0 ROM ELLER UOPPGITT ..	-	-	-	-	-	-	-	-		
1 ROM I ALT	8	7	6	1	-	1	9	0,6		
MED KJØKKEN I ALT ...	7	7	6	1	-	-	:	:		
UNDER 6 KVM.	1	1	1	-	-	-	:	:		
6 KVM. OG MER	6	6	5	1	-	-	:	:		
UTEN KJØKKEN	1	-	-	-	-	1	:	:		
2 ROM I ALT	49	47	43	4	-	2	99	0,7		
MED KJØKKEN	45	43	40	3	-	2	94	0,7		
UTEN KJØKKEN	4	4	3	1	-	-	5	0,6		
3 ROM	101	97	91	6	-	4	283	0,7		
4 ROM	128	125	121	4	-	3	376	0,6		
5 ROM	96	95	95	-	-	1	311	0,5		
6 ROM	52	52	52	-	-	-	200	0,5		
7 ROM	38	37	36	1	-	1	133	0,4		
8 ROM OG MER	13	12	12	-	-	1	53	0,4		

TABELL 12. BEBODDE BOLIGER, ROM OG BOSATTE ETTER BOLIGTETTHET

	I ALT	BOSATTE PR. ROM, INKL. KJØKKEN PÅ 6 KVM. OG MER									0 ROM ELLER UOPP- GITT
		UNDER 0,25	0,25- 0,49	0,50- 0,74	0,75- 0,99	1,00- 1,24	1,25- 1,49	1,50- 1,74	1,75- 1,99	2,00 OG MER	
BEBODDE BOLIGER	485	52	156	122	62	65	17	8	-	3	-
ROM	2 565	309	863	629	347	311	67	31	-	8	-
BOSATTE	1 464	57	286	360	280	330	87	47	-	17	-
ROM PR. BOLIG	5,3	5,9	5,5	5,2	5,6	4,8	3,9	3,9	-	2,7	-
BOSATTE PR. BOLIG	3,0	1,1	1,8	3,0	4,5	5,1	5,1	5,9	-	5,7	-

TABELL 13. BEBODDE BOLIGER, ROM OG BOSATTE ETTER BOLIGENS UTSTYR

	I ALT	INNLAGT VANN I HUSET										UOPP- GITT
		I ALT	EGET WC		FELLES WC		EGET ELLER FELLES WC OG UTEN BAD		UTEN WC		IKKE INN- LAGT VANN I HUSET	
			EGET BAD	FELLES BAD	EGET BAD	FELLES BAD	EGET ELLER FELLES WC OG UTEN BAD	EGET ELLER FELLES WC OG UTEN BAD	UTEN BAD	UTEN BAD		
BEBODDE BOLIGER	485	421	223	7	4	21	12	13	141	64	-	
ROM	2 565	2 297	1 323	25	16	88	58	68	719	268	-	
BOSATTE	1 464	1 355	808	15	10	56	34	44	388	109	-	
ROM PR. BOLIG	5,3	5,5	5,9	3,6	4,0	4,2	4,8	5,2	5,1	4,2	-	
BOSATTE PR. BOLIG	3,0	3,2	3,6	2,1	2,5	2,7	2,8	3,4	2,8	1,7	-	
BOSATTE PR. ROM	0,6	0,6	0,6	0,6	0,6	0,6	0,6	0,6	0,5	0,4	-	

TABELL 14. BEBODDE BOLIGER, ROM OG BOSATTE ETTER EIER-/LEIERFORHOLDET TIL BOLIGEN

	I ALT	BOLIGINNEHAVEREN DISPONERER BOLIGEN SOM									UOPP- GITT	
		EIER	LEIEBOER									
			I ALT	MED AKSJE/ANDEL				UTEN AKSJE/ANDEL				
				I ALT	MED INN- SKOTT	UTEN INN- SKOTT	I ALT	MED INN- SKOTT	UTEN INN- SKOTT	TJEN- ESTE- ELLER FOR- TER- PAK- BOLIG		
BEBODDE BOLIGER ...	485	388	87	-	-	-	87	-	87	10	-	
ROM	2 565	2 136	379	-	-	-	379	-	379	50	-	
BOSATTE	1 464	1 208	218	-	-	-	218	-	218	38	-	
ROM PR. BOLIG	5,3	5,5	4,4	-	-	-	4,4	-	4,4	5,0	-	
BOSATTE PR. BOLIG	3,0	3,1	2,5	-	-	-	2,5	-	2,5	3,8	-	
BOSATTE PR. ROM	0,6	0,6	0,6	-	-	-	0,6	-	0,6	0,8	-	

TABELL 15. FOLKEMENGDEN ETTER ALDER, KJØNN OG TELLINGSKRETS

TELLINGSKRETS OG KJØNN	I ALT	ALDER									
		UNDER 7	7-15	16-19	20-24	25-29	30-39	40-49	50-59	60-69	70 OG OVER
KOMMUNEN I ALT	1 491	180	199	97	82	72	133	164	191	156	217
MENN I ALT	772	88	98	54	49	31	76	95	106	70	105
UGIFTE	427	88	98	54	39	10	27	33	31	18	29
GIFTE OG SEPARERTE	317	-	-	-	10	21	48	61	68	52	57
FØR GIFTE	28	-	-	-	-	-	1	1	7	-	19
KVINNER I ALT	719	92	101	43	33	41	57	69	85	86	112
UGIFTE	307	92	101	39	14	3	2	6	9	16	25
GIFTE OG SEPARERTE	318	-	-	4	18	37	54	58	66	47	34
FØR GIFTE	94	-	-	-	1	1	1	5	10	23	53
01 SNARTEMO	188	21	17	13	10	9	10	28	27	17	36
MENN	99	10	10	5	4	6	6	15	18	8	17
KVINNER	89	11	7	8	6	3	4	13	9	9	19
02 GYBERG	98	9	15	7	3	4	6	14	16	11	13
MENN	48	4	5	5	2	1	2	9	10	5	5
KVINNER	50	5	10	2	1	3	4	5	6	6	8
03 BIRKELAND	204	28	31	12	12	11	23	20	28	16	23
MENN	104	15	15	7	6	4	11	14	15	8	9
KVINNER	100	13	16	5	6	7	12	6	13	8	14
04 LAUEN	107	8	13	8	9	2	11	12	16	14	14
MENN	62	4	8	4	8	1	7	7	8	8	7
KVINNER	45	4	5	4	1	1	4	5	8	6	7
05 TINGVATN	89	5	6	10	3	3	4	8	15	18	17
MENN	49	4	1	6	3	2	2	4	8	9	10
KVINNER	40	1	5	4	-	1	2	4	7	9	7
06 NAGLESTAD	36	8	7	1	1	2	6	3	1	4	3
MENN	15	2	2	1	1	-	3	3	-	1	2
KVINNER	21	6	5	-	-	2	3	-	1	3	1
07 NESET	92	14	8	4	-	4	9	10	14	11	18
MENN	48	8	3	3	-	1	5	7	10	3	8
KVINNER	44	6	5	1	-	3	4	3	4	8	10
08 KVÅLE	47	7	9	-	2	2	6	3	6	6	6
MENN	24	4	4	-	-	1	4	2	4	2	3
KVINNER	23	3	5	-	2	1	2	1	2	4	3
09 EIKEN	197	20	33	13	12	12	17	22	16	15	37
MENN	98	11	16	5	7	5	9	11	8	8	18
KVINNER	99	9	17	8	5	7	8	11	8	7	19
10 HOBBSLAND	108	15	19	8	7	2	10	16	9	11	11
MENN	58	7	10	4	5	1	6	10	5	4	6
KVINNER	50	8	9	4	2	1	4	6	4	7	5
11 BRYGGESÅK	206	30	25	10	18	14	20	16	28	22	23
MENN	107	13	14	7	10	7	13	7	14	10	12
KVINNER	99	17	11	3	8	7	7	9	14	12	11
12 NØKLAND	119	15	16	11	5	7	11	12	15	11	16
MENN	60	6	10	7	3	2	8	6	6	4	8
KVINNER	59	9	6	4	2	5	3	6	9	7	8

TABELL 16. PERSONER 16 ÅR OG OVER ETTER VIKTIGSTE KILDE TIL LIVSOPPHOLD, NÆRING, KJØNN OG TELLINGSKRETS

VIKTIGSTE KILDE TIL LIVSOPPHOLD											
INNTEKT AV EGET ARBEID											
TELLINGSKRETS OG KJØNN	I ALT	NÆRING							PEN- SJON, TRYGD	FOR- MUE, LÅN, STI- PEND M.V.	HUSAR- BEID I HJEM- MET, FORSØR- GET
		I ALT	JORD- SKOG- BRUK, M.V., HVAL- FANGST	INDU- STRI M.V., BYGGE- OG ANL. VIRK- SCMHET	VARE- HANDEL	SAM- FERD- SEL	TJEN- ESTE- YTENDE NÆR- INGER	UOPP- GITT			
KOMMUNEN I ALT	1 112	547	198	177	25	66	80	1	301	31	233
MENN	586	409	126	174	10	51	47	1	128	26	23
KVINNER	526	138	72	3	15	15	33	-	173	5	210
01 SNARTEMO	150	62	21	15	4	18	4	-	52	5	31
MENN	79	46	17	15	2	12	-	-	24	4	5
KVINNER	71	16	4	-	2	6	4	-	28	1	26
02 GYBERG	74	32	18	8	1	1	4	-	22	4	16
MENN	39	21	9	8	-	1	3	-	11	3	4
KVINNER	35	11	9	-	1	-	1	-	11	1	12
03 BIRKELAND	145	77	29	22	7	7	12	-	30	6	32
MENN	74	58	20	22	2	5	9	-	8	4	4
KVINNER	71	19	9	-	5	2	3	-	22	2	28
04 LAUEN	86	46	22	12	1	5	6	-	23	1	16
MENN	50	35	16	11	1	4	3	-	12	1	2
KVINNER	36	11	6	1	-	1	3	-	11	-	14
05 TINGVATN	78	41	20	11	-	2	8	-	17	2	18
MENN	44	31	13	11	-	1	6	-	9	2	2
KVINNER	34	10	7	-	-	1	2	-	8	-	16
06 NAGLESTAD	21	12	7	3	-	-	2	-	8	-	1
MENN	11	8	3	3	-	-	2	-	3	-	-
KVINNER	10	4	4	-	-	-	-	-	5	-	1
07 NESET	70	35	11	16	1	3	4	-	22	3	10
MENN	37	27	6	16	-	3	2	-	7	3	-
KVINNER	33	8	5	-	1	-	2	-	15	-	10
08 KVALE	31	16	11	2	-	2	1	-	13	-	2
MENN	16	10	5	2	-	2	1	-	6	-	-
KVINNER	15	6	6	-	-	-	-	-	7	-	2
09 EIKEN	144	62	5	18	7	12	20	-	46	2	34
MENN	71	44	3	17	2	10	12	-	22	2	3
KVINNER	73	18	2	1	5	2	8	-	24	-	31
10 HOBBSLAND	74	42	20	14	-	3	4	1	15	2	15
MENN	41	33	13	14	-	3	2	1	6	2	-
KVINNER	33	9	7	-	-	-	2	-	9	-	15
11 BRYGGESAK	151	83	19	38	2	10	14	-	28	1	39
MENN	80	67	14	37	2	7	7	-	11	-	2
KVINNER	71	16	5	1	-	3	7	-	17	1	37
12 NØKLAND	88	39	15	18	2	3	1	-	25	5	19
MENN	44	29	7	18	1	3	-	-	9	5	1
KVINNER	44	10	8	-	1	-	1	-	16	-	18

TABELL 17. HOVEDTALL FOR HUS OG BEBODDE BOLIGER I DE ENKELTE TELLINGSKRETSE

TELLINGSKRETS	HUS				BEBODDE BOLIGER							BO- SAT- TE PR. ROM
	AV DISSE:				AV DISSE MED:							
	I ALT	VAN.HUS TILKN. GARDS- DRIFT, FRITTL. ENEBOI.	BYGGEAR		I ALT	INNLAGT VANN I HUSET	EGET WC OG EGET BAD	WC OG BAD ELLERS	EGET ELLER FELLES WC OG BAD	EGET ELLER FELLES BAD OG WC		
		1946-	1961-									
KOMMUNEN I ALT	448	424	98	64	485	421	223	32	12	13	0,6	
01 SNARTEMO	60	53	15	5	60	54	28	1	2	-	0,5	
02 GYBERG	30	30	7	6	30	21	17	-	-	-	0,6	
03 BIRKELAND	64	55	16	5	70	61	34	3	1	3	0,6	
04 LAUEN	37	37	7	3	37	28	8	-	1	2	0,7	
05 TINGVATN	32	32	4	1	32	28	12	-	-	2	0,5	
06 NAGLESTAD	11	11	1	1	13	10	2	1	-	-	0,6	
07 NESET	31	30	8	2	32	24	10	-	2	-	0,6	
08 KVALE	14	14	-	2	16	13	6	-	1	-	0,6	
09 EIKEN	55	50	19	16	62	59	33	11	2	2	0,6	
10 HOBESLAND	27	27	5	1	31	28	17	3	-	-	0,6	
11 BRYGGESAK	55	54	11	12	68	66	43	12	1	1	0,5	
12 NØKLAND	32	31	5	10	34	29	13	1	2	3	0,6	

a. KRETSPORTEGNELSE

Krets- nr.	Navnet på kretsen	Krets- type ¹⁾	Omfang
1	Snartemo	S	Gnr. 1, 3, 4, 10, 14 og 15.
2	Gyberg	S	Gnr. 11-13, 16 og 23.
3	Birkeland	S	Gnr. 24-30.
4	Lauen	S	Gnr. 31-41.
5	Tingvatn	S	Gnr. 43-49 og 51-53.
6	Naglestad	S	Gnr. 7-9.
7	Neset	S	Gnr. 57-64.
8	Kvåle	S	Gnr. 67-70 og 72.
9	Eiken	S	Gnr. 74, 75, 77 og 78.
10	Hobbesland	S	Gnr. 86 og 92-95.
11	Bryggesåk	S	Gnr. 79-85 og 96-98.
12	Nøkland	S	Gnr. 99-103 og 105.


1) S = Spredtbygd krets.

b. INNDELINGEN I SOGN PR. 1. NOVEMBER 1970

Navnet på sognet	Omfang (tellingskretsnr.)	Navnet på sognet	Omfang (tellingskretsnr.)
Hægebostad	1 - 6	Eiken	7 - 12

c. OVERSIKT OVER ENDRINGENE I KOMMUNEINDELINGEN MELLOM TELLINGEN I 1960 OG TELLINGEN I 1970

Kretsnr. i 1970-tellingen	Kommune i 1960-tellingen	Kretsnr. i 1970-tellingen	Kommune i 1960-tellingen
1 - 6	1034 Hægebostad	7 - 12	1035 Eiken



1034 HÆGEBOSTAD

