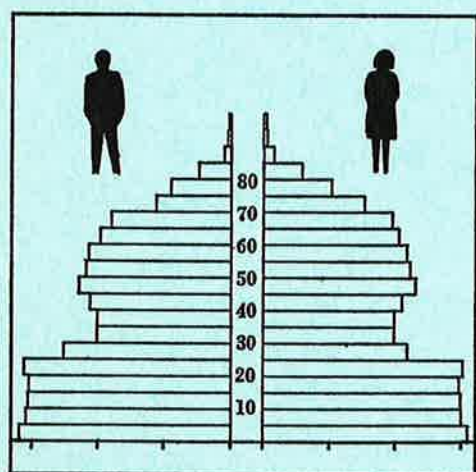


STATISTISKE KOMMUNEHEFTER



FOLKE- OG BOLIGTELLING

1. NOVEMBER 1970

0515 **VÅGÅ**

STATISTISK SENTRALBYRÅ
OSLO

STATISTISKE KOMMUNEHEFTER



FOLKE- OG BOLIGTELLING
1. NOVEMBER 1970

0515 VÅGÅ

STATISTISK SENTRALBYRÅ
OSLO 1973



FORORD

Den første statistikken utarbeidd på grunnlag av oppgaver til folketellingen i 1970, ble publisert i desember 1971 i heftet "Folkemengden etter alder og ekteskapelig status, 31. desember 1970".

I serien Statistiske kommunehefter legger Statistisk Sentralbyrå fram de viktigste resultater fra Folke- og bolig telling 1970 for hver enkelt kommune. Heftene vil bli utgitt fra midten av 1972 til siste halvdel av 1973. Da kontrollen av tellingsoppgavene ikke er avsluttet når kommuneheftene utarbeides, er tallene i disse heftene foreløpige.

Endelige tall for hele landet vil bli publisert i 6 hefter som ventes å bli utgitt i 1974. Disse publikasjonene vil også inneholde tabeller med geografiske fordelinger. I tillegg til de tabellene som blir trykt, vil det bli utarbeidd tabeller med mer detaljert statistikk. På grunnlag av tellingsresultatene vil det videre bli utarbeidd et bosettingskart og flere større spesialartikler.

Professor Hallstein Myklebost, Geografisk Institutt, Universitetet i Oslo, har vært Byråets konsulent i arbeidet med kretsinnstillingen.

Statistisk Sentralbyrå, Oslo, 2. mai 1972

Petter Jakob Bjerve

Einar Jensen

The first part of the document discusses the importance of maintaining accurate records of all transactions. It emphasizes that proper record-keeping is essential for the success of any business or organization. The text outlines various methods for recording transactions, including the use of journals, ledgers, and spreadsheets. It also discusses the importance of regular audits and reconciliations to ensure the accuracy of the records. The second part of the document focuses on the importance of maintaining a clear and concise communication system. It discusses the benefits of using a common language and the importance of documenting all communications. The text also discusses the importance of maintaining a clear and concise communication system. It discusses the benefits of using a common language and the importance of documenting all communications. The text also discusses the importance of maintaining a clear and concise communication system. It discusses the benefits of using a common language and the importance of documenting all communications.

Conclusion

In conclusion, the document highlights the critical role of accurate record-keeping and clear communication in the success of any business or organization. It provides practical advice on how to implement these practices effectively. The text also discusses the importance of maintaining a clear and concise communication system. It discusses the benefits of using a common language and the importance of documenting all communications. The text also discusses the importance of maintaining a clear and concise communication system. It discusses the benefits of using a common language and the importance of documenting all communications. The text also discusses the importance of maintaining a clear and concise communication system. It discusses the benefits of using a common language and the importance of documenting all communications.

INNHold

	Side
Prinsipper og definisjoner	7
1. Omfanget av Folke- og bolig telling 1970	7
2. Definisjon av personkjennemerker	7
3. Definisjon av familie- og husholdningstype	10
4. Definisjon av hus og bolig og hus- og boligkjennemerker	11
5. Inndelingen i tellingskretser	13
6. Merknader til tabell 1	14
 Ta b e l l e r	
1. Folkemengden ved folketellingene 1801-1970	16
2. Folkemengden etter kjønn og inntektstakernes viktigste kilde til livsopphold og næring ...	16
3. Personer 16 år og over etter yrkesaktivitet, kjønn og alder	16
4. Personer 16 år og over med minst 100 arbeidstimer etter yrkesstatus, arbeidstid, kjønn og næring/yrkesområde	17
5. Personer 16-69 år etter yrkesaktivitet, kjønn og høyeste utdanning	18
6. Yrkesaktive, skoleelever og studenter 16 år og over etter kjønn og arbeids-/skole-/studie- sted pr. 1. november 1970	19
7. Familier og personer etter familietype og husholdningstype	19
8. Personer 16 år og over med egen bolig etter alder, ekteskapelig status og kjønn	19
9. Hus, boliger, rom og bosatte etter hustype	20
10. Beboede boliger etter hustype og byggeår, og hus, rom og bosatte etter husets byggeår	20
11. Beboede boliger etter hustype og tallet på rom, og bosatte etter tallet på rom i boligen .	20
12. Beboede boliger, rom og bosatte etter boligtetthet	21
13. Beboede boliger, rom og bosatte etter boligens utstyr	21
14. Beboede boliger, rom og bosatte etter eier-/leierforholdet til boligen	21
15. Folkemengden etter alder, kjønn og tellingskrets	22
16. Personer 16 år og over etter viktigste kilde til livsopphold, næring, kjønn og tellings- krets	23
17. Hovedtall for hus og beboede boliger i de enkelte tellingskretser	24
 V e d l e g g	
1 a. Kretsfortegnelse	25
1 b. Oversikt over endringene i kommuneinndelingen mellom tellingen i 1960 og tellingen i 1970	25
2. Kartskisse over kretsinnndelingen	27
3. Oversiktskart over tettbygde kretser	29

S t a n d a r d t e g n

- .. Oppgave mangler
- : Tall kan ikke offentliggjøres
- Null



PRINSIPPER OG DEFINISJONER

1. OMFANGET AV FOLKE- OG BOLIGTELLING 1970

Folketellingen omfatter alle personer (også utenlandske statsborgere) som ifølge Forskrifter av 20. januar 1970 om ordningen og føringen av folkeregistrene, var registrert som bosatt i Norge på tellingstidspunktet den 1. november 1970.

I boligteellingen har en med alle hus og privatboliger (privatleiligheter m.v.) hvor minst én person var registrert bosatt den 1. november 1970. Hus og boliger som var ubebodd eller som var bebodd bare av midlertidig tilstedeværende (f.eks. ugifte personer som oppholdt seg utenom foreldrenes hjem på grunn av studier), omfattes således ikke av tellingen. Heller ikke er boliger for forpleide i aldershjem, pleiehjem og barnehjem og for losjerende i pensjonater, hoteller o.l. med. Hus hvor alle eller en del av de registrert bosatte var forpleide eller losjerende, er derimot inkludert.

I avsnitt 2 er det gjort nærmere rede for bostedsbegrepet (det sted som en person skal regnes som bosatt) og i avsnitt 4 for hus- og boligbegrepet.

2. DEFINISJON AV PERSONKJENNERKER

Når ikke annet er nevnt, refererer personopplysningene seg til den 1. november 1970.

Bosted

Den enkelte person er i tellingen regnet å ha sitt bosted i den kommune og i den bolig hvor vedkommende var registrert som bosatt den 1. november 1970 ifølge forskriftene om ordningen og føringen av folkeregistrene. Hovedregelen er her at en person skal registreres som bosatt der hvor vedkommende regelmessig tar sin døgnhvile. De viktigste registreringsreglene er ellers:

Bostedsforhold	Skal registreres som bosatt i
Gift person som p.g.a. arbeid, studier, avtjening av verneplikt e.l. oppholder seg utenom ektefellenes felles bolig	Ektefellenes felles bolig
Ugift person som p.g.a. studier, skolegang eller avtjening av verneplikt oppholder seg utenom foreldrenes/forsørgers bolig	Foreldrenes/forsørgers bolig
Ugift person med eget arbeid og som vanligvis ikke bor hos foreldre/forsørger	Boligen der personen vanligvis bor
Person som p.g.a. ferie, besøk hos kjente, forretningsreise e.l. er fraværende fra boligen der vedkommende vanligvis bor	Boligen der personen vanligvis bor
Person som er forpleid i barnehjem, aldershjem, pleiehjem eller er satt bort i privat pleie	Barnehjemmet, aldershjemmet, pleiehjemmet eller boligen hvor personen er i pleie. (På grunn av registreringsvanker er imidlertid en del personer som var anbrakt i pleiehjem, registrert som bosatt i privatbolig på tellingstidspunktet.)
Person som er innlagt på sykehus eller anbrakt på arbeidsskole, arbeidsanstalt eller i fengsel	Boligen der personen var bosatt før innleggelsen eller anbringelsen

Personer som ikke kan henføres til en bestemt bolig, er regnet til gruppen "Uten fast bopel". Av registreringstekniske grunner har en imidlertid i tellingen også måttet ta med enkelte personer med fast bosted i denne gruppen. Personer uten fast bopel er som regel registrert som bosatt i den kommunen hvor de sist hadde fast bosted.

I det følgende er begrepet "Bosatt" brukt i samme betydning som begrepet "Registrert bosatt". Det er ikke som ved tidligere tellinger, hentet inn opplysninger om midlertidig bosted. Fra 1970-tellingen kan det derfor ikke gis oppgaver over den tilstedeværende befolkning.

Alder

I fordelingene etter alder er den enkelte person gruppert etter alder pr. 31. desember 1970 (1970 minus fødselsår), og ikke som ved tidligere tellinger etter alder på tellingstidspunktet.

Ekteskapelig status

Det er brukt fire hovedgrupperinger etter ekteskapelig status, nemlig ugifte, gifte, separerte og før gifte. Som før gifte er regnet skilte, enker og enkemenn.

Utdanning

Opgavene over utdanning omfatter enkeltutdanninger på heltid av minst 5 måneders normal varighet og deltidsutdanninger av tilsvarende varighet. For personer med flere enkeltutdanninger, er den utdanning som har lengst samlet varighet (normal varighet av enkeltutdanningen tillagt varigheten av den forutdanning som kreves) regnet som høyeste utdanning. Av utdanninger med lik samlet varighet, er den som antas å være av størst yrkesmessig betydning, oppfattet som personens høyeste utdanning. Klassifiseringen er i samsvar med Standard for utdanningsgruppering (Statistisk Sentralbyrås Håndbøker, nr. 28). I tellingen er det imidlertid foretatt følgende tre-deling av standardens gymnasnivå (samlet utdanningsvarighet 10-12 år):

1. Utdanning på gymnasnivå I (10 år)
2. Utdanning på gymnasnivå II (11 år)
3. Utdanning på gymnasnivå III (12 år)

Videre er utvidet grunnskoleutdanning (10. frivillig år) i tellingen gruppert sammen med 9-årig grunnskole, mens den er skilt ut som egen gruppe under gymnasnivå i Standard for utdanningsgruppering.

Yrkesaktivitet

Som yrkesaktivitet er regnet alt arbeid mot vederlag, enten i form av lønn, inntekt av egen bedrift, naturalier e.l., inklusive arbeid som familiemedlem uten fast lønn i familiebedrift (f.eks. gårdsbruk, forretning m.v.), vernepliktstjeneste og tilsvarende plikttjeneste, men eksklusive husarbeid for egen familie.

I gruppen "Med yrkesaktivitet" er tatt med alle personer 16 år og over som utførte yrkesaktivitet i hele eller en del av perioden 1. november 1969 - 31. oktober 1970, også personer som begynte eller sluttet i arbeidslivet i denne perioden, deltidsarbeidere og elever og studenter som hadde hatt feriearbeid.

I tidligere tellinger er personer med inntekt av egen yrkesaktivitet som viktigste kilde til livsopphold, regnet til yrkesbefolkningen (personer med yrke). I disse tellingene avviker imidlertid definisjonen av yrkesaktivitet på enkelte punkter fra definisjonen som er gitt ovenfor. I 1970-tellingen er ikke en bestemt gruppe av personer regnet som yrkesbefolkning. Det er imidlertid gitt fordelinger etter viktigste kilde til livsopphold og etter arbeidstid.

Viktigste kilde til livsopphold

Personer 16 år og over er gruppert etter den kilde til livsopphold som var viktigst de siste 12 månedene før tellingstidspunktet.

Med inntekt av eget arbeid er ment inntekt av egen yrkesaktivitet.

"Pensjon, trygd" omfatter syketrygd, arbeidsløshetsstrygd, forsørgertrygd, uføretrygd, alderstrygd, yrkesskadetrygd, krigspensjon, bedriftspensjon o.l. Ektefeller som hadde hver sin pensjon som viktigste kilde til livsopphold, er begge gruppert under denne kilden til livsopphold. I disse tilfellene er således ikke den ene ektefellen regnet som forsørget eller å ha husarbeid i hjemmet som viktigste kilde til livsopphold.

Som formue, lån m.v. er også regnet føderåd, leieinntekt, forpaktningssinntekt, annen formuesinntekt og utbetalinger i samband med livsforsikring eller individuell pensjonsforsikring.

"Stipend m.v." omfatter foruten stipend, underhold fra andre enn privatpersoner (f.eks. stønader fra det offentlige, institusjoner eller bedrifter), unntatt pensjon og trygd.

I gruppen "Husarbeid i hjemmet, forsørget" er tatt med alle personer som ikke hadde en av kildene som er spesifisert foran, som den viktigste kilde til livsopphold.

Inntektstaker/Ikke-inntektstaker

Som inntektstakere er regnet personer 16 år og over med inntekt av eget arbeid; pensjon, trygd m.v.; formue, lån m.v. eller stipend m.v. som viktigste kilde til livsopphold. Tilsvarende er som ikke-inntektstakere regnet alle personer under 16 år og personer 16 år og over som under viktigste kilde til livsopphold er gruppert på "Husarbeid i hjemmet, forsørget". Husmødre som ikke var inntektstakere, er skilt ut som egen gruppe. Denne gruppen omfatter gifte kvinner 16 år og over med husarbeid i hjemmet som viktigste kilde til livsopphold.

I tabell 2 er ikke-inntektstakere gruppert etter samme kilde til livsopphold/næring som en inntektstaker i samme familie (definisjon av familieenheten er gitt i avsnitt 3). Denne inntektstakeren er valgt ut etter følgende prioritetsrekkefølge:

1. Mannlig ektefelle/far
2. Kvinnelig ektefelle/mor
3. Eldste sønn, nest eldste sønn osv.
4. Eldste datter, nest eldste datter osv.

Personer som tilhørte familie uten en eneste inntektstaker, er i tabell 2 gruppert under uopp-gitt kilde til livsopphold.

Elever, studenter (tabell 5)

Som elever og studenter er i tabell 5 regnet personer som i løpet av de siste 12 måneder før tellingstidspunktet, gikk på skole eller studerte, uten hensyn til andre aktiviteter som f.eks. yrkesaktivitet.

Arbeidstid

Opgavene over arbeidstid gjelder perioden 1. november 1969 - 31. oktober 1970 og omfatter tid som er gått med til yrkesaktivitet. Tid som er brukt til skolearbeid, studier og husarbeid for egen familie, er således ikke inkludert. Personer som i perioden hadde mindre enn i alt én måneds sykefravær, og ellers - bortsett fra ferie - arbeidet full dag hele perioden, er regnet å ha hatt heldagsarbeid.

Generelt om grupperingen etter næring, yrke og yrkesstatus

Personer 16 år og over med yrkesaktivitet er gruppert på næring etter arten av virksomheten til den bedrift som den enkelte arbeidet i hele tiden eller lengst tid de siste 12 måneder før tellingstidspunktet. Disse personene er videre gruppert på det yrke og den yrkesstatus som de hadde hele tiden eller lengst tid i bedriften i 12-månedersperioden.

Næring

Næringsgrupperingen er foretatt etter 1960-utgaven av Standard for næringsgruppering i offentlig norsk statistikk (Statistisk Sentralbyrås Håndbøker, nr. 9). Denne standarden er i samsvar med International Standard Industrial Classification of All Economic Activities (ISIC), Rev. 1.

Med begrepet "Industri m.v." som er brukt i tabelldelen, er ment næringene bergverksdrift m.v., industri og kraft- og vannforsyning m.v. Videre er som "Samferdsel" regnet næringene sjøtransport og annen samferdsel. Samlegruppen "Tjenesteytende næringer" omfatter finansinstitusjoner, eie-domsdrift, offentlig administrasjon og forsvar, offentlig og privat tjenesteyting og personlig tjenesteyting. I tabell 4 er under "Annen tjenesteyting" tatt med næringsgrenene hotell- og restaurantdrift og vask, rensing og andre personlige tjenester.

Yrke

Yrkesgrupperingen er foretatt etter Standard for yrkesgruppering i offentlig norsk statistikk (utgitt av Arbeidsdirektoratet i 1965) som i prinsippet følger 1958-utgaven av International Standard Classification of Occupations (ISCO).

Yrkesstatus

I tellingen er det brukt følgende fire grupperinger etter yrkesstatus:

1. Ansatt
2. Selvstendig uten leid hjelp
3. Selvstendig med leid hjelp
4. Familien medlem uten fast lønn i familiebedrift

Personer (også medeiere) som arbeide i firmaer organisert som aksjeselskap, andelslag eller annen selskapsform med begrenset ansvar, er alltid regnet som ansatte.

En person er regnet som selvstendig (med eller uten leid hjelp) dersom vedkommende drev firmaet alene for egen regning eller sammen med andre som medeier med ubegrenset ansvar (f.eks. i ansvarlig selskap). I de tilfelle hvor ektefeller arbeide i felles virksomhet (f.eks. gårdsbruk, forretning) som ikke var organisert som aksjeselskap e.l., er den ene ektefellen regnet som selvstendig og den andre som familien medlem uten fast lønn i familiebedrift. Gruppen "Familie-medlem uten fast lønn i familiebedrift" omfatter ellers personer som arbeide i familie-virksomhet uten fast avtalt lønn og som verken var eier eller medeier i virksomheten. Et familien medlem uten fast lønn kan imidlertid ha vederlag for arbeidet i form av kost og losji, andel av overskott e.l.

I tabell 4 er det gitt oppgaver over tallet på henholdsvis ansatte og selvstendige (med eller uten leid hjelp). Differansen mellom summer av disse tall og totaltall utgjør følgelig tallet på familien medlemmer uten fast lønn i familiebedrift.

Arbeids-/skole-/studiested

Personer som pr. 1. november 1970 både hadde inntekt av eget arbeid og som gikk på skole eller studerte, er i tabell 6 gruppert som yrkesaktive og etter arbeidssted dersom arbeidstiden de foregående 12 månedene utgjorde minst 1 000 timer. I motsatt fall er de gruppert som skoleelever/studenter og etter skole-/studiested.

Som personer med annet arbeidssted er regnet personer som arbeide i flere kommuner, var til sjøs eller som arbeide i utlandet. Tilsvarende er personer som studerte i utlandet gruppert under annet studiested.

Egen bolig

Ektefeller som var bosatt i samme privatbolig og hvor minst én av ektefellene var boliginnehaver, er begge regnet å ha egen bolig. For øvrig er bare boliginnehaveren eller én av bolig-innehaverne gruppert under "Egen bolig". Forpleide i aldershjem, barnehjem og pleiehjem og losjerende i pensjonater og hoteller m.v. er aldri regnet å ha egen bolig.

Definisjon av begrepet "Boliginnehaver" er gitt i kapittel 4 under avsnittet "Eier-/leierforhold".

3. DEFINISJON AV FAMILIE OG HUSHOLDNINGSTYPE

Grupperingene på familie og husholdningstype refererer seg til tellingstidspunktet den 1. november 1970.

Familie

Til én og samme familie er regnet:

1. Ektepar og eventuelle ugifte barn registrert bosatt i samme privatbolig, aldershjem, pleiehjem, pensjonat, hotell e.l.
2. Far/mor med ugifte barn registrert bosatt i samme privatbolig, aldershjem, pleiehjem, pensjonat, hotell e.l.
3. Hver enkelt person som ikke hører inn under noen av de to gruppene som er spesifisert ovenfor (bl.a. personer uten fast bopel). Disse personene danner således hver for seg egen familie (familie med én person).

I familier med ektepar er også tatt med eventuelle ugifte barn av bare den ene ektefellen og ugifte adoptivbarn og stebarn, men ikke fosterbarn.

Av reglene som er nevnt ovenfor, går det fram at personer (f.eks. ektefeller) som ikke var registrert bosatt i samme privatbolig, aldershjem, pleiehjem, pensjonat, hotell e.l., aldri er gruppert under samme familie. Videre går det fram at gifte, separerte, skilte, enker og enkemenn ikke i noe tilfelle er regnet til samme familie som foreldrene. Når f.eks. et ektepar bor sammen med en skilt datter, danner ektefellene egen familie og datteren egen familie. Ellers kan nevnes at ugifte søsken som har felles bolig, men hvor ingen av foreldrene er bosatt, hver for seg er regnet som særskilt familie.

Husholdningstype

Det er skilt mellom tre hovedtyper av husholdning, nemlig privathusholdning, felleshusholdning og annen husholdning.

Gruppen "Privathusholdning" omfatter personer som var registrert som bosatt i privatbolig. Denne husholdningstypen er videre splittet opp etter tallet på familier i husholdningen. Som husholdningsenhet er her regnet bolighusholdning (som omfatter alle bosatte i samme bolig) og ikke kostholdning som ved tidligere tellinger.

Til felleshusholdning er regnet forpleide som var registrert bosatt i aldershjem, barnehjem og pleiehjem og losjerende som var registrert bosatt i pensjonat, hotell e.l.

Betjeningspersonale bosatt ved felleshusholdninger er alltid gruppert under privathusholdning. Det samme gjelder militært personell som var bosatt i militærforlegning.

Annen husholdning omfatter personer uten fast bopel.

4. DEFINISJON AV HUS OG BOLIG OG HUS- OG BOLIGKJENNERKER

Hus- og boligopplysningene refererer seg til den 1. november 1970.

Hus

Som eget hus er som hovedregel regnet bygg som fra kjeller til loft er atskilt fra andre bygg. Fra denne regelen er det gjort følgende to unntak:

1. Hver enkelt bolig i vertikalt delte tomannsboliger og i rekke, kjede, atrium og terrasse er alltid regnet som særskilt hus.
2. Selv om det fra kjeller til loft er skillevegg(er) uten gjennomgang, er henholdsvis horisontalt delte tomannsboliger som er bygd sammen i rekke e.l., og hver enkelt blokk regnet til ett og samme hus.

Som nevnt under avsnitt 1, omfatter tellingen alle hus hvor minst én person var registrert som bosatt den 1. november 1970.

Bolig

Til en bolig (leilighet m.v.) er som hovedregel regnet rom som er bygd (eller ombygd) til bruk for én person eller for flere personer med fellesskap i kost og losji, og hvor det er adkomst til rommene (rommet) uten å måtte gå gjennom en annen bolig. Avgrensingen av boligenhetene er ellers foretatt etter følgende spesielle regler:

1. En hybel med egen inngang (utenfra eller fra korridor, oppgang e.l.) og som er bygd i tilknytning til en bolig, er regnet som særskilt bolig bare når hybelboeren (hybelboerne) selv holdt kosten.
2. Hybler uten egen inngang er ikke skilt ut som særskilte boliger.
3. I hybelbygg o.l. er hver enkelt hybel regnet som egen bolig, også i de tilfelle flere hybler har felles gang, hall, bad og/eller kjøkken.
4. I bygg for felleshusholdning, i hus som er bygd i tilknytning til slike bygg og i militærforlegninger er hybler o.l. for ansatte regnet som særskilte boliger. Likeledes er rom som ble brukt av en ansatt med ektefelle og eventuelle barn, regnet til én og samme bolig.

Med privatbolig er i tellingen ment boliger som ikke er bebodd av forpleide i aldershjem, barnehjem og pleiehjem eller av losjerende i pensjonater, hoteller o.l. Boliger for ansatte (f.eks. sykepleiere) ved felleshusholdninger er således regnet som privatboliger. Det samme gjelder boliger for befal m.v. i militærforlegninger.

Som nevnt under avsnitt 1, omfatter tellingen alle privatboliger hvor minst én person var registrert bosatt den 1. november 1970. Som betegnelse på disse boligene er i tabelldelen brukt "Bebodde boliger". For de enkelte hus som er med i tellingen, er det imidlertid hentet inn oppgaver over samlet tall på privatboliger (inkl. ubebodde boliger og boliger med bare midlertidig bosatte). Tallene på boliger i alt i tabell 9 gjelder disse boligene.

Rom

Opgavene over tall på rom refererer seg til boliger som er med i tellingen, og omfatter beboelsesrom på 6 m² eller mer som kan nyttes året rundt. Bortsett fra i tabell 11, er også kjøkken på 6 m² eller mer inkludert. Entré, hall, bad, alkove, hems og rom som bare nyttes i næringsvirksomhet (f.eks. kontor) er ikke med.

Bosatte

Tallene på bosatte omfatter personer registrert som bosatt i privatboliger og således ikke personer som er regnet til felleleshusholdning og personer uten fast bopel.

Hustype

Som våningshus i tilknytning til gårdsdrift er - uansett hustype ellers - regnet hus hvor gårdbrukeren selv, forpakter eller kårfolk var bosatt, men ikke hus for gårdsarbeidere og hus på nedlagte bruk.

Hustypen "Frittliggende enebolig" omfatter hus med én bolig og med minst en halv meters avstand til nærmeste hus (unntatt garasje o.l.).

Til gruppen "Enebolig i rekke, kjede, atrium m.v." er også regnet husenhetene i vertikalt delte tomannsboliger.

Horisontalt delt tomannsbolig er hus med to vanlige leiligheter (som kan ha ulik størrelse) og hvor den ene leiligheten ligger i en etasje over den annen.

Hustypen "Annet småhus" omfatter hus med inntil 2½ etasjer (ekskl. underetasje), unntatt våningshus i tilknytning til gårdsdrift, eneboliger og horisontalt delte tomannsboliger. Hus som har én eller to vanlige leiligheter og hybelleilighet som er skilt ut som egen bolig, er også gruppert under denne hustypen.

Som blokk er regnet hus med 3 etasjer (ekskl. underetasje) eller mer.

Provisorisk boligbygg er hus m.v. som helt eller delvis er tatt i bruk til bolig for 10 år eller mindre (inkl. campingvogner, båter, telt, gammer o.l.).

Gruppen "Forretningsbygg m.v." omfatter hus hvor halvparten eller mindre av golvarealet nyttes til privatboliger, unntatt bygg for felleleshusholdning. Hus med to etasjer og hvor det er forretning i første etasje og bolig i annen etasje, er alltid gruppert under denne hustypen.

Som bygg for felleleshusholdning er regnet hus hvor det for bosatte og/eller midlertidig tilstedeværende er organisert felleleshusholdning. Hus i studentbyer o.l. er imidlertid aldri gruppert her. Av avgrensingsregler som det er gjort rede for under andre avsnitt, går det fram at oppgaver over tall på boliger, rom og bosatte i bygg for felleleshusholdning, bare omfatter privatboliger og rom og bosatte i disse boligene.

Byggeår

Som byggeår er for det enkelte hus regnet det år da minst halvparten av boligene i huset var ferdige til innflytning. Hus som er ombygd, er gruppert etter opprinnelig byggeår.

WC, bad

Boliger med eget wc/egget bad omfatter boliger med wc/bad som bare de bosatte i boligen har rett til å nytte, uten hensyn til om wc/bad ligger i eller utenfor boligen. Som boliger med felles wc/felles bad er regnet boliger som har wc/bad felles med en eller flere andre boliger.

Eier-/leierforhold

Personer med råderett over boligen som de er bosatt i (eier, leier den e.l.), er regnet som boliginnehavere.

Boliginnehavere (f.eks. medlemmer av borettslag) med aksje eller andel som gir boret til boligen, er alltid regnet som leieboere med aksje/andel, også i de tilfelle det er betalt innskott som er høyere enn pålydende verdi av aksjen/andelen.

Leieboere med innskott er boliginnehavere som har betalt innskott (f.eks. obligasjonsinnskott) for å leie boligen, men ikke leieboere som bare har betalt forskott på husleie.

Boliginnehavere som disponerer boligen vederlagsfritt eller som kårbolig, er regnet som leieboere.

En boliginnehaver er regnet å disponere boligen som tjenestebolig når den er stilt til disposisjon i samband med tjenesteforhold på vilkår av at boligen må fraflyttes når tjenesteforholdet opphører, uten hensyn til om det betales husleie eller ikke. Boliger som boliginnehaveren har aksje, andel eller innskott i, er imidlertid aldri regnet som tjenestebolig.

Gjennomsnittstall

Boliger pr. hus er lik tallet på privatboliger i hus som er med i tellingen (inkl. ubebodde boliger og boliger med bare midlertidig tilstedeværende) dividert med tallet på hus som er med i tellingen.

Bebodde boliger pr. hus er lik tallet på privatboliger som er med i tellingen dividert med tallet på hus som er med i tellingen.

Rom pr. bolig er lik tallet på rom (inkl. kjøkken på 6 m² eller mer) i privatboliger som er med i tellingen dividert med tallet på disse boligene.

Bosatte pr. bolig er lik tallet på bosatte i privatboliger dividert med tallet på privatboliger som er med i tellingen.

Bosatte pr. rom er lik tallet på bosatte i privatboliger dividert med tallet på rom (inkl. kjøkken på 6 m² eller mer) i privatboliger som er med i tellingen.

5. INNDELINGEN I TELLINGSKRETSE

For områder som i 1960 tilhørte herredskommune, er kretsinnstillingen foretatt av Byrådet og etter de samme retningslinjer som i 1960-tellingen. Følgende hovedregler er lagt til grunn for innstillingen:

1. En tellingskrets bør være mest mulig ensartet når det gjelder kommunikasjonsforhold, næringsstruktur og befolkningsutvikling.
2. Kretsgrenser må ikke skjære sogne- eller kommunegrenser.
3. En krets skal bestå enten bare av ett tettbygd strøk, del av tettbygd strøk eller av spredtbygd strøk. Som tettbygd strøk regnes områder med minst 200 bosatte på tellings- tidspunktet og hvor avstanden mellom bolighusene som regel ikke overstiger 50 meter. En hussamling som ligger mer enn 50 meter fra en tettbebyggelse, er imidlertid regnet som en del av det tettbygde strøket dersom hussamlingen naturlig hører sammen med tettbebyggelsen. Andre områder er regnet som spredtbygde strøk og er delt videre opp i tellingskretser.

I 1970-tellingen er det for områder som i 1960 tilhørte herredskommune, bare foretatt følgende endringer i kretsinnstillingen som da ble brukt:

1. Når regulering av kommune- eller sognegrenser førte til at en 1960-krets falt inn under mer enn én kommune eller ett sogn i 1970, er kretsen delt videre opp slik at kretsgrenser ikke skjærer kommune- eller sognegrenser.
2. Grensene for tettbygde strøk (og dermed for tettbygde kretser) er justert i samsvar med bosettingen pr. 1. november 1970 etter reglene for avgrensning av disse strøkene.
3. I de tilfelle avgrensningen i 1960-tellingen av spredtbygde kretser ikke var i samsvar med reglene for kretsinnstilling, er grensene justert i 1970-tellingen.

Innstillingen i tellingskretser av områder som i 1960 tilhørte bykommune, er foretatt av folke- registrene i samråd med kommunale myndigheter. I flere tilfelle er kretsinnstillingen for disse områdene ikke den samme som i 1960-tellingen. I begge tellingene er imidlertid grensene fastlagt slik at de ikke skjærer kommune- eller sognegrenser og at en krets består enten bare av tettbygd strøk eller bare av spredtbygd strøk (avgrenset etter reglene som er nevnt ovenfor).

Tettbygde strøk i områder som i 1960 tilhørte herredskommune, er vanligvis ikke delt opp i flere kretser. Byområder er imidlertid alltid regnet til flere kretser.

I vedlegg 1 a er det gitt en kretsfortegnelse, i vedlegg 2 en kartskisse over kretsinnndelingen og i vedlegg 3 et oversiktskart over én eller flere tettbygde kretser.

6. Merknader til tabell 1

I tabell 1 har en generelt sett tatt sikte på å gi tall tilbake til 1801 etter kommuneinndelingen i 1970. Over et så langt tidsrom har det imidlertid skjedd så mange endringer i kommuneinndelingen at det for de fleste kommuner ikke kan gis en sammenliknbar tallserie for hele perioden.

I 1908 ble Vaage herred delt i tre herreder - Vaage (senere Vågå), Sel og Heidal. Mellom tellingen i 1960 og tellingen i 1970 er en del av Vågå overført til Sel. I vedlegg 1 b er det gitt en oversikt som viser hvilke tellingskretser i 1970 tellingen som i 1960 tilhørte Vågå.

I tabell 1 gjelder tallene for 1865 - 1900 Vaage sogn i Vaage herred. Tallene for 1946 og tidligere omfatter også folketallet (i alt 32 personer pr. 1. november 1960) i området som er overført fra Vågå til Sel.

TABELLER

TABELL 1. FOLKEMENGDEN VED FOLKETELLINGENE 1801-1970

ÅR	FOLKE- MENGDE	ÅR	FOLKE- MENGDE	ÅR	FOLKE- MENGDE	ÅR	FOLKE- MENGDE	ÅR	FOLKE- MENGDE	ÅR	FOLKE- MENGDE
1801	1835	1865 ..	4 029	1900 ..	3 111	1930 ..	3 317	1960 ..	4 012
1815	1845	1875 ..	3 587	1910 ..	2 953	1946 ..	3 740	1970 ..	3 982
1825	1855	1890 ..	3 121	1920 ..	3 154	1950 ..	3 912		

I SE MERKNADER TIL TABELL 1 PÅ SIDE 14

TABELL 2. FOLKEMENGDEN ETTER KJØNN OG INNTEKTSTAKERNES VIKTIGSTE KILDE TIL LIVSOPPHOLD OG NÆRING

VIKTIGSTE KILDE TIL LIVSOPPHOLD OG NÆRING	I ALT	MENN	KVIN- NER	INN- TEKTS- TAKERE	IKKE-INNTEKTSTAKERE				
					I ALT	HUS- MØDRE	ANDRE		
							I ALT	AV DISSE:	
								UNDER 16 ÅR	16-24 ÅR
I ALT	3 982	2 088	1 894	2 247	1 735	519	1 216	1 025	166
INNTEKT AV EGET ARBEID I ALT ...	3 137	1 696	1 441	1 520	1 617	487	1 130	969	146
JORDBRUK OG SKOGBRUK M.V. ...	1 002	544	458	598	404	74	330	274	44
FISKE M.V. OG HVALFANGST	-	-	-	-	-	-	-	-	-
INDUSTRI M.V.	811	460	351	312	499	175	324	277	47
BYGGE- OG ANLEGGSVIRKSOMHET .	451	264	187	166	285	103	182	165	17
VAREHANDEL	172	84	88	93	79	27	52	43	8
SAMFERDSEL	201	114	87	75	126	41	85	75	10
TJENESTEYTENDE NÆRINGER	497	229	268	275	222	66	156	134	20
UOPPGITT NÆRING	3	1	2	1	2	1	1	1	-
PENSJON, TRYGD	764	347	417	676	88	26	62	42	15
FORMUE, LAN M.V.	22	16	6	21	1	1	-	-	-
STIPEND M.V.	31	22	9	30	1	-	1	1	-
UOPPGITT	28	7	21	-	28	5	23	13	5

TABELL 3. PERSONER 16 ÅR OG OVER ETTER YRKESAKTIVITET, KJØNN OG ALDER

KJØNN OG ALDER	I ALT	UTEN YRKES- AKTI- VITET	MED YRKESAKTIVITET						
			ARBEIDSTID I TIMER						UOPP- GITT
			I ALT	UNDER 100	100- 499	500- 999	1 000 OG MER		
							I ALT	AV DISSE: HELDAGS- ARBEID	
I ALT	2 957	1 185	1 772	12	83	261	1 416	1 007	-
16-19	231	134	97	3	24	22	48	27	-
20-24	267	77	190	-	13	34	143	89	-
25-59	1 588	425	1 163	2	23	119	1 019	746	-
60-66	286	97	189	1	5	31	152	108	-
67-69	122	62	60	-	6	11	43	31	-
70 OG OVER	463	390	73	6	12	44	11	6	-
MENN I ALT	1 542	354	1 188	7	43	100	1 038	884	-
16-19	121	62	59	1	13	14	31	20	-
20-24	152	25	127	-	7	22	98	61	-
25-59	817	35	782	1	5	23	753	669	-
60-66	150	23	127	-	4	11	112	99	-
67-69	63	22	41	-	4	3	34	29	-
70 OG OVER	239	187	52	5	10	27	10	6	-
KVINNER I ALT	1 415	831	584	5	40	161	378	123	-
16-19 I ALT	110	72	38	2	11	8	17	7	-
AV DISSE: GIFTE ...	6	6	-	-	-	-	-	-	-
20-24 I ALT	115	52	63	-	6	12	45	28	-
AV DISSE: GIFTE ...	56	38	18	-	2	6	10	3	-
25-59 I ALT	771	390	381	1	18	96	266	77	-
AV DISSE: GIFTE ...	671	361	310	1	15	80	214	42	-
60-66	136	74	62	1	1	20	40	9	-
67-69	59	40	19	-	2	8	9	2	-
70 OG OVER	224	203	21	1	2	17	1	-	-

TABELL 4. PERSONER 16 ÅR OG OVER MED MINST 100 ARBEIDSTIMER ETTER YRKESSTATUS, ARBEIDSTID, KJØNN OG NÆRING/YRKESOMRADE

NÆRING/YRKESOMRADE	I ALT	AV DISSE:			MENN	KVIN- NER	ARBEIDSTID I TIMER					
		AN- SATTE	SELV- STEN- DIGE	100-999			1 000 OG MER					
				I ALT			MENN	KVIN- NER	I ALT	MENN	KVIN- NER	
I ALT	1 760	928	412	1 181	579	344	143	201	1 416	1 038	378	

NÆRING												
JORDBRUK	756	42	310	416	340	197	72	125	559	344	215	
SKOGBRUK M.V.	13	12	-	13	-	3	3	-	10	10	-	
FISKE M.V., HVALFANGST	-	-	-	-	-	-	-	-	-	-	-	
BERGVERKSDRIFT M.V. ...	71	71	-	71	-	5	5	-	66	66	-	
INDUSTRI	190	169	19	176	14	19	15	4	171	161	10	
BYGGE- OG ANLEGGSVIRKS.	167	123	43	166	1	16	:	:	151	:	:	
KRAFT-, VANNFORS. M.V.	61	61	-	57	4	5	3	2	56	54	2	
VAREHANDEL	108	91	12	62	46	21	6	15	87	56	31	
FINANSINSTITUSJONER ...	15	15	-	8	7	1	-	1	14	8	6	
ETIENDMSDRIFT	1	1	-	1	-	:	:	:	:	:	:	
SJØTRANSPORT	14	13	1	13	1	:	-	:	:	13	:	
ANNEN SAMFERDSEL	64	57	7	53	11	5	2	3	59	51	8	
OFF. ADM. OG FORSVAR ..	72	72	-	63	9	15	10	5	57	53	4	
OFF. OG PRIV. TJ.YTING	133	121	10	62	71	23	3	20	110	59	51	
LØNT HUSARBEID	19	19	-	-	19	4	-	4	15	-	15	
ANNEN TJENESTEYTING ...	75	60	10	19	56	29	8	21	46	11	35	
UOPPGITT	1	1	-	1	-	-	-	-	1	1	-	

1												
YRKESOMRADE												
TEKNISK, VITENSKAPELIG, HUMANISTISK OG KUNST- NERISK ARBEID I ALT ...	112	103	8	68	44	12	4	8	100	64	36	
TEKNISK ARBEID	20	20	-	20	-	2	2	-	18	18	-	
MEDISINSK ARBEID	4	1	3	3	1	:	-	:	:	3	:	
SYKEPLEIE- OG ANNET PLEIARBEID	17	16	-	-	17	3	-	3	14	-	14	
PEDAGOGISK ARBEID ...	55	54	1	32	23	6	:	:	49	:	:	
ADM.- OG FORVALTNINGS- ARB., BEDR.- OG ORGANI- SASJONSLEDELSE I ALT ..	24	14	10	22	2	:	1	:	:	21	:	
OFFENTLIG ADM.- OG FORVALTNINGSARBEID ..	5	5	-	5	-	-	-	-	5	5	-	
BEDR. OG ORG.LEDELSE	19	9	10	17	2	:	1	:	:	16	:	
KONTORARBEID	54	54	-	33	21	2	1	1	52	32	20	
HANDELSARBEID I ALT ...	90	75	10	53	37	17	4	13	73	49	24	
GROSSISTER OG DETALJISTER	10	-	10	9	1	:	2	:	:	7	:	
HANDELSARB. FRA KONT. OG DETALJHANDELSARB.	78	73	-	42	36	15	2	13	63	40	23	
JORDBRUKS-, SKOGBRUKS- OG FISKEARBEID	769	54	310	429	340	200	75	125	569	354	215	
GRUVE- OG SPRENGNINGS- ARBEID M.M.	67	67	-	67	-	4	4	-	63	63	-	
TRANSPORT- OG KOMMUNI- KASJONSARBEID I ALT ...	78	69	9	68	10	5	3	2	73	65	8	
VEGTRAFIKKARBEID	52	44	8	52	-	3	:	:	49	:	:	
POST- OG TELEKOM.ARB.	10	10	-	1	9	2	:	:	8	:	:	
INDUSTRI-, BYGGE- OG ANLEGG SARBEID I ALT ...	393	328	61	380	13	39	34	5	354	346	8	
JERN- OG MET.VAREARB.	53	49	4	53	-	5	5	-	48	48	-	
ELEKTROARBEID	55	55	-	55	-	2	2	-	53	53	-	
TREARBEID	132	100	32	132	-	12	12	-	120	120	-	
NÆRINGSMIDDELARBEID .	23	17	4	19	4	1	-	1	22	19	3	
KJEMISK PROSESSAR- BEID, TREFOREDLINGS- OG PAPIRARBEID	23	23	-	23	-	-	-	-	23	23	-	
LASTE-, LOSSE- OG LAGERARBEID	10	10	-	10	-	3	3	-	7	7	-	
SERVICEARBEID I ALT ...	138	129	4	26	112	55	8	47	83	18	65	
SIVILT OVERVAKNINGS- OG TRYGGINGSARBEID ..	7	7	-	7	-	-	-	-	7	7	-	
HOTELL- OG RESTAU- RANTARBEID, HUSARBEID	48	43	-	9	39	17	8	9	31	1	30	
VAKTMESTER- OG RENGJØRINGSARBEID ...	59	59	-	8	51	28	-	28	31	8	23	
MILITÆRT ARBEID	35	35	-	35	-	9	9	-	26	26	-	
UOPPGITT	-	-	-	-	-	-	-	-	-	-	-	

1 BARE ET UTVALG AV YRKESOMRADER ER SPESIFISERT

TABELL 5. PERSONER 16-69 ÅR ETTER YRKESAKTIVITET, KJØNN OG HØYESTE UTDANNING

KJØNN OG HØYESTE UTDANNING	I ALT	UTEN YRKESAKTIVITET, ARBEIDSTIMER UNDER 100 TIMER ELLER UOPPGITT		MED 100 ARBEIDSTIMER ELLER MER					1 000 TIMER OG MER
		I ALT	AV DISSE: I ALT	100-499 TIMER		500-999 TIMER			
				I ALT	AV DISSE: ELEVER, STU- DENTER	I ALT	AV DISSE: ELEVER, STU- DENTER		
I ALT	2 494	801	153	1 693	71	21	217	30	1 405
MENN I ALT	1 303	169	76	1 134	33	12	73	19	1 028
UNGDOMSSKOLENIVA, 7-9 ÅR, I ALT ..	1 059	139	51	920	27	9	61	10	832
7-ÅRIG FOLKESKOLE	470	54	2	416	7	-	26	-	383
ALLMENT FAGFELT ELLERS	322	66	40	256	16	7	21	6	219
ADMINISTRASJON OG ØKONOMI	34	2	-	32	-	-	3	2	29
INDUSTRI, HÅNDVERK OG TEKNIKK ..	107	13	9	94	1	1	6	2	87
SAMFERDSEL	3	-	-	3	-	-	-	-	3
JORDBRUK, SKOGBRUK OG FISKE	122	3	-	119	3	1	5	-	111
GYMNASNIVA I, 10 ÅR, I ALT	116	5	4	111	1	-	3	1	107
ALLMENT FAGFELT	46	2	2	44	-	-	1	-	43
INDUSTRI, HÅNDVERK OG TEKNIKK ..	37	2	1	35	-	-	1	-	34
SAMFERDSEL	-	-	-	-	-	-	-	-	-
JORDBRUK, SKOGBRUK OG FISKE	15	-	-	15	1	-	-	-	14
TJENESTEYTING OG FORSVAR	16	1	1	15	-	-	-	-	15
GYMNASNIVA II,III, 11-12 ÅR, I ALT	64	20	18	44	3	2	6	5	35
ALLMENT FAGFELT	37	18	17	19	3	2	4	4	12
INDUSTRI, HÅNDVERK OG TEKNIKK ..	18	1	1	17	-	-	2	1	15
HELSEVERN	-	-	-	-	-	-	-	-	-
TJENESTEYTING OG FORSVAR	3	-	-	3	-	-	-	-	3
UNIVERSITETS- OG HØGSKOLENIVA I, 13-14 ÅR, I ALT	27	2	1	25	-	-	3	3	22
UNDERVISNING	13	1	-	12	-	-	1	1	11
NATURVITENSKAP OG TEKNIKK	13	1	1	12	-	-	2	2	10
UNIVERSITETS-, HØGSKOLENIVA II,III OG FORSKERNIVA, OVER 14 ÅR, I ALT	35	1	1	34	2	1	-	-	32
UNDERVISNING	13	-	-	13	-	-	-	-	13
ADMINISTRASJON, ØKONOMI, SAMFUNNSVITENSKAP OG JUS	4	-	-	4	1	1	-	-	3
NATURVITENSKAP OG TEKNIKK	8	1	1	7	1	-	-	-	6
LOPPGITT ELLER INGEN UTDANNING ...	2	2	1	-	-	-	-	-	-
KVINNER I ALT	1 191	632	77	559	38	9	144	11	377
UNGDOMSSKOLENIVA, 7-9 ÅR, I ALT ..	1 029	554	61	475	30	6	122	7	323
7-ÅRIG FOLKESKOLE	460	243	-	217	9	-	64	-	144
ALLMENT FAGFELT ELLERS	324	188	52	136	17	4	31	4	88
ADMINISTRASJON OG ØKONOMI	39	20	-	19	2	1	4	1	13
INDUSTRI, HÅNDVERK OG TEKNIKK ..	39	24	6	15	1	-	5	-	9
SAMFERDSEL	-	-	-	-	-	-	-	-	-
TJENESTEYTING OG FORSVAR	164	77	3	87	1	1	18	2	68
GYMNASNIVA I, 10 ÅR, I ALT	89	49	5	40	4	1	12	-	24
ALLMENT FAGFELT	73	39	3	34	:	:	:	:	21
INDUSTRI, HÅNDVERK OG TEKNIKK ..	6	4	1	2	:	:	:	:	:
SAMFERDSEL	3	2	-	1	:	:	:	:	:
HELSEVERN	4	2	1	2	:	:	:	:	:
GYMNASNIVA II,III, 11-12 ÅR, I ALT	35	19	8	16	3	2	5	2	8
ALLMENT FAGFELT	23	13	8	10	:	:	:	1	5
ADMINISTRASJON OG ØKONOMI	-	-	-	-	-	-	-	-	-
HELSEVERN	4	1	-	3	-	-	1	-	2
TJENESTEYTING OG FORSVAR	3	2	-	1	:	:	:	-	:
UNIVERSITETS- OG HØGSKOLENIVA I, 13-14 ÅR, I ALT	29	7	-	22	1	-	4	1	17
UNDERVISNING	23	4	-	19	1	-	4	1	14
NATURVITENSKAP OG TEKNIKK	-	-	-	-	-	-	-	-	-
UNIVERSITETS-, HØGSKOLENIVA II,III OG FORSKERNIVA, OVER 14 ÅR, I ALT	5	-	-	5	-	-	-	-	5
UNDERVISNING	3	-	-	3	-	-	-	-	3
ADMINISTRASJON, ØKONOMI, SAMFUNNSVITENSKAP OG JUS	-	-	-	-	-	-	-	-	-
NATURVITENSKAP OG TEKNIKK	-	-	-	-	-	-	-	-	-
UOPPGITT ELLER INGEN UTDANNING ...	4	3	3	1	-	-	1	1	-

I BARE ET UTVALG AV FAGOMRADER ER SPESIFISERT UNDER DE ENKELTE UTDANNINGSNIVAER

TABELL 6. YRKESAKTIVE, SKOLEELEVER OG STUDENTER 16 ÅR OG OVER ETTER KJØNN OG ARBEIDS-/SKOLE-/STUDIESTED PR. 1. NOVEMBER 1970

ARBEIDS-/SKOLE-/STUDIESTED	I ALT	1			2		
		YRKESAKTIVE			SKOLEELEVER OG STUDENTER		
		I ALT	MENN	KVINNER	I ALT	MENN	KVINNER
I ALT	1 841	1 681	1 119	562	160	91	69
I KOMMUNEN	1 580	1 529	989	540	51	23	28
SEL	48	36	28	8	12	6	6
FRON	41	4	1	3	37	16	21
OSLO	35	18	17	1	17	12	5
DOVRE	20	11	10	1	9	8	1
LILLEHAMMER	11	5	3	2	6	3	3
GJØVIK	9	-	-	-	9	8	1
ANDRE KOMMUNER I FYLKET	13	11	7	4	2	2	-
ANDRE KOMMUNER UTENFOR FYLKET ...	33	21	20	1	12	10	2
ANNET STED	51	46	44	2	5	3	2

1 EKSKL. PERSONER SOM AVTJENTE VERNEPLIKTSTJENESTE OG YRKESAKTIVE SOM IKKE HAR OPPGITT ARBEIDSSTED
 2 EKSKL. SKOLEELEVER OG STUDENTER SOM IKKE HAR OPPGITT SKOLE-/STUDIESTED

TABELL 7. FAMILIER OG PERSONER ETTER FAMILIETYPPE OG HUSHOLDNINGSTYPE

HUSHOLDNINGSTYPE	I ALT		FAMILIER MED TO ELLER FLERE PERSONER							
	FAMI- LIER	PER- SONER	FAMI- LIER MED PER- SON	I ALT		EKTE- PAR UTEN UGIFTE BARN	EKTEPAR MED UGIFTE BARN		MOR ELLER FAR MED UGIFTE BARN	
				FAMI- LIER	PER- SONER		FAMI- LIER	PER- SONER	FAMI- LIER	PER- SONER
I ALT	1 498	3 982	472	1 026	3 510	268	658	2 723	100	251
PRIVATHUSHOLDNING I ALT .	1 455	3 937	431	1 024	3 506	266	658	2 723	100	251
MED EN FAMILIE	999	3 009	191	808	2 818	214	538	2 247	56	143
MED TO FAMILIER	384	812	188	196	624	47	110	433	39	97
MED FLERE FAMILIER	72	116	52	20	64	5	10	43	5	11
FELLES HUSHOLDNING	37	39	35	2	4	2	-	-	-	-
ANNEN HUSHOLDNING	6	6	6	-	-	-	-	-	-	-

TABELL 8. PERSONER 16 ÅR OG OVER MED EGEN BOLIG ETTER ALDER, EKTESKAPELIG STATUS OG KJØNN

EKTESKAPELIG STATUS OG KJØNN	I ALT	ALDER									
		16-19	20-24	25-29	30-39	40-49	50-59	60-69	70-79	80 OG OVER	
		PERSONER 16 ÅR OG OVER I ALT ...	2 957	231	267	220	417	490	461	408	332
AV DISSE: MED EGEN BOLIG	2 100	3	61	160	349	445	431	356	243	52	
MENN I ALT	1 542	121	152	111	212	254	240	213	169	70	
AV DISSE: MED EGEN BOLIG	1 048	-	13	74	166	223	224	190	129	29	
KVINNER I ALT	1 415	110	115	109	205	236	221	195	163	61	
AV DISSE: MED EGEN BOLIG	1 052	3	48	86	183	222	207	166	114	23	
UGIFTE I ALT	840	225	192	51	72	69	47	73	80	31	
AV DISSE: MED EGEN BOLIG	185	1	5	8	18	27	31	43	41	11	
MENN I ALT	527	121	133	34	53	53	30	46	41	16	
AV DISSE: MED EGEN BOLIG	121	-	3	6	14	23	20	30	22	3	
KVINNER I ALT	313	104	59	17	19	16	17	27	39	15	
AV DISSE: MED EGEN BOLIG	64	1	2	2	4	4	11	13	19	8	
GIFTE OG SEPARERTE I ALT	1 891	6	75	164	342	414	387	288	173	42	
AV DISSE: MED EGEN BOLIG	1 784	2	56	149	329	411	378	276	156	27	
MENN I ALT	943	-	19	77	157	200	202	155	105	28	
AV DISSE: MED EGEN BOLIG	892	-	10	68	151	199	199	151	95	19	
KVINNER I ALT	948	6	56	87	185	214	185	133	68	14	
AV DISSE: MED EGEN BOLIG	892	2	46	81	178	212	179	125	61	8	
FØR GIFTE I ALT	226	-	-	5	3	7	27	47	79	58	
AV DISSE: MED EGEN BOLIG	131	-	-	3	2	7	22	37	46	14	
MENN I ALT	72	-	-	-	2	1	8	12	23	26	
AV DISSE: MED EGEN BOLIG	35	-	-	-	1	1	5	9	12	7	
KVINNER I ALT	154	-	-	5	1	6	19	35	56	32	
AV DISSE: MED EGEN BOLIG	96	-	-	3	1	6	17	28	34	7	

TABELL 9. HUS, BOLIGER, ROM OG BOSATTE ETTER HUSTYPE

	PERMANENT BOLIGBYGG												
	I ALT	VA-	FRITT-	ENE-	HORI-	ANNET	BLOKK	PRO-	FOR-	BYGG	UOPP-		
		NINGSHUS I TILKN. TIL GÅRDS-DRIFT	LIGG- ENDE- BOLIG	BOLIG I REKKE, KJEDE, ATRIUM M.V.	SON- DELT TO- MANNS- BOLIG			VI- SOR- BO- LIG- BYGG	RET- NINGS- BYGG M.V.	FEL- LES- HUS- HOLD- NING		GITT HUS- TYPE	
HUS	1 107	1 084	484	502	24	-	43	31	-	2	14	7	-
BOLIGER I ALT ...	1 252	1 226	547	502	24	-	86	67	-	2	17	7	-
AV DISSE: BEBODDE	1 214	1 188	518	502	24	-	84	60	-	2	17	7	-
ROM	5 323	5 214	2 308	2 251	116	-	328	211	-	3	80	26	-
BOSATTE	3 937	3 862	1 763	1 608	92	-	241	158	-	:	51	:	-
BOLIGER PR. HUS .	1,1	1,1	1,1	1,0	1,0	-	2,0	2,2	-	1,0	1,2	1,0	-
ROM PR. BOLIG ...	4,4	4,4	4,5	4,5	4,8	-	3,9	3,5	-	1,5	4,7	3,7	-
BOSATTE PR. BOLIG	3,2	3,3	3,4	3,2	3,8	-	2,9	2,6	-	:	3,0	:	-
BOSATTE PR. ROM .	0,7	0,7	0,8	0,7	0,8	-	0,7	0,7	-	:	0,6	:	-

TABELL 10. BEBODDE BOLIGER ETTER HUSTYPE OG BYGGEAR, OG HUS, ROM OG BOSATTE ETTER HUSETS BYGGEAR

HUSETS BYGGEAR	HUS	BEBODDE BOLIGER							BOSATTE					
		I PERMANENTE BOLIGBYGG							ROM	BOSATTE	BE- BOD- DE BO- LIG- ER PR. HUS	ROM PR. BO- LIG	PR. BO- LIG	PR. ROM
		I ALT	I VANINGS- HUS I TILKN. TIL GÅRDS-DRIFT OG I FRITTL. ENEBOLIGER		I ANDRE ENE- OG TO- MANNS- BOLIGER SMÅHUS		I BLOKK- ER	I ANDRE BYGG						
			I ALT	I ALT	I ALT	I ALT								
I ALT	1 107	1 214	1 188	1 020	168	-	26	5 323	3 937	1,1	4,4	3,2	0,7	
1900 OG FØR	201	215	210	201	9	-	5	902	673	1,1	4,2	3,1	0,7	
1901-1910	29	31	29	26	3	-	2	139	85	1,1	4,5	2,7	0,6	
1911-1920	42	49	46	38	8	-	3	194	145	1,2	4,0	3,0	0,7	
1921-1930	69	72	71	69	2	-	1	304	213	1,0	4,2	3,0	0,7	
1931-1940	98	115	114	88	26	-	1	438	274	1,2	3,8	2,4	0,6	
1941-1945	54	58	56	51	5	-	2	246	206	1,1	4,2	3,6	0,8	
1946-1950	104	119	115	90	25	-	4	528	366	1,1	4,4	3,1	0,7	
1951-1960	276	300	295	250	45	-	5	1 389	1 052	1,1	4,6	3,5	0,8	
1961-1970	234	255	252	207	45	-	3	1 183	923	1,1	4,6	3,6	0,8	
UOPPGITT	-	-	-	-	-	-	-	-	-	-	-	-	-	

TABELL 11. BEBODDE BOLIGER ETTER HUSTYPE OG TALLET PÅ ROM, OG BOSATTE ETTER TALLET PÅ ROM I BOLIGEN

TALLET PÅ ROM, ESKL. KJØKKEN	BEBODDE BOLIGER							BOSATTE	
	I PERMANENTE BOLIGBYGG							I ALT	PR. ROM
	I ALT	I VANINGS- HUS I TILKN. TIL GÅRDS-DRIFT OG I FRITTL. ENEBOLIGER		I ANDRE ENE- OG TOMANNS- BOLIGER OG SMÅHUS		I BLOKKER	I ANDRE BYGG		
I ALT	1 214	1 188	1 020	168	-			26	3 937
0 ROM ELLER UOPPGITT ..	-	-	-	-	-	-	-	-	
1 ROM I ALT	131	125	108	17	-	6	243	1,0	
MED KJØKKEN I ALT ...	122	121	106	15	-	1	233	1,0	
UNDER 6 KVM.	12	12	8	4	-	-	24	2,0	
6 KVM. OG MER	110	109	98	11	-	1	209	1,0	
UTEN KJØKKEN	9	4	2	2	-	5	10	1,1	
2 ROM I ALT	241	237	185	52	-	4	606	0,9	
MED KJØKKEN	239	235	185	50	-	4	:	:	
UTEN KJØKKEN	2	2	-	2	-	-	:	:	
3 ROM	296	289	246	43	-	7	967	0,8	
4 ROM	299	297	259	38	-	2	1 122	0,8	
5 ROM	128	127	114	13	-	1	480	0,6	
6 ROM	63	59	56	3	-	4	271	0,6	
7 ROM	33	32	30	2	-	1	136	0,5	
8 ROM OG MER	23	22	22	-	-	1	112	0,5	

TABELL 12. BEBODDE BOLIGER, ROM OG BOSATTE ETTER BOLIGTETTHET

	I ALT	BOSATTE PR. ROM, INKL. KJØKKEN PÅ 6 KVM. OG MER									0 ROM ELLER UOPP- GITT
		UNDER 0,25	0,25- 0,49	0,50- 0,74	0,75- 0,99	1,00- 1,24	1,25- 1,49	1,50- 1,74	1,75- 1,99	2,00 OG MER	
		BEBODDE BOLIGER	1 214	22	217	374	188	252	78	48	
ROM	5 323	134	1 080	1 647	929	1 002	294	136	21	80	-
BOSATTE	3 937	23	375	953	737	1 025	385	212	37	190	-
ROM PR. BOLIG	4,4	6,1	5,0	4,4	4,9	4,0	3,8	2,8	4,2	2,7	-
BOSATTE PR. BOLIG	3,2	1,0	1,7	2,5	3,9	4,1	4,9	4,4	7,4	6,3	-

TABELL 13. BEBODDE BOLIGER, ROM OG BOSATTE ETTER BOLIGENS UTSTYR

	I ALT	INNLAGT VANN I HUSET									IKKE INN- LAGT VANN I HUSET	UOPP- GITT
		EGET WC		FELLES WC		EGET ELLER FELLES WC OG UTEN BAD		UTEN WC		I ALT		
		EGET BAD	FELLES BAD	EGET BAD	FELLES BAD	EGET ELLER FELLES BAD	UTEN BAD	I ALT				
		EGET BAD	FELLES BAD	EGET BAD	FELLES BAD	EGET ELLER FELLES BAD	UTEN BAD					
BEBODDE BOLIGER	1 214	1 008	495	18	2	18	36	67	372	206	-	
ROM	5 323	4 707	2 522	60	7	45	145	320	1 608	616	-	
BOSATTE	3 937	3 432	1 748	42	:	:	89	233	1 277	505	-	
ROM PR. BOLIG	4,4	4,7	5,1	3,3	3,5	2,5	4,0	4,8	4,3	3,0	-	
BOSATTE PR. BOLIG	3,2	3,4	3,5	2,3	:	:	2,5	3,5	3,4	2,5	-	
BOSATTE PR. ROM	0,7	0,7	0,7	0,7	:	:	0,6	0,7	0,8	0,8	-	

TABELL 14. BEBODDE BOLIGER, ROM OG BOSATTE ETTER EIER-/LEIERFORHOLDET TIL BOLIGEN

	I ALT	BOLIGINNEHAVEREN DISPONERER BOLIGEN SOM									TJEN- ESTE- ELLER FOR- TER- BOLIG	UOPP- GITT
		EIER	LEIEBOER									
			MED AKSJE/ANDEL				UTEN AKSJE/ANDEL					
			I ALT	MED INN- SKOTT	UTEN INN- SKOTT	I ALT	MED INN- SKOTT	UTEN INN- SKOTT				
BEBODDE BOLIGER ...	1 214	897	247	-	-	-	247	3	244	70	-	
ROM	5 323	4 162	858	-	-	-	858	13	845	303	-	
BOSATTE	3 937	3 059	638	-	-	-	638	11	627	240	-	
ROM PR. BOLIG	4,4	4,6	3,5	-	-	-	3,5	4,3	3,5	4,3	-	
BOSATTE PR. BOLIG	3,2	3,4	2,6	-	-	-	2,6	3,7	2,6	3,4	-	
BOSATTE PR. ROM ...	0,7	0,7	0,7	-	-	-	0,7	0,8	0,7	0,8	-	

TABELL 15. FOLKEMENGDEN ETTER ALDER, KJØNN OG TELLINGSKRETS

TELLINGSKRETS OG KJØNN	I ALT	ALDER									
		UNDER 7	7-15	16-19	20-24	25-29	30-39	40-49	50-59	60-69	70 OG OVER
KOMMUNEN I ALT	3 982	450	575	231	267	220	417	490	461	408	463
MENN I ALT	2 088	234	312	121	152	111	212	254	240	213	239
UGIFTE	1 073	234	312	121	133	34	53	53	30	46	57
GIFTE OG SEPARERTE	943	-	-	-	19	77	157	200	202	155	133
FØR GIFTE	72	-	-	-	-	-	2	1	8	12	49
KVINNER I ALT	1 894	216	263	110	115	109	205	236	221	195	224
UGIFTE	792	216	263	104	59	17	19	16	17	27	54
GIFTE OG SEPARERTE	948	-	-	6	56	87	185	214	185	133	82
FØR GIFTE	154	-	-	-	-	5	1	6	19	35	88
TETTBYGDE KRETSE I ALT ...	1 321	187	188	71	95	106	142	153	152	93	134
MENN	663	92	100	40	51	53	66	79	75	44	63
KVINNER	658	95	88	31	44	53	76	74	77	49	71
05 VÅGAMO	1 094	147	158	56	83	82	118	129	121	84	116
MENN	557	75	86	31	44	42	55	64	59	42	59
KVINNER	537	72	72	25	39	40	63	65	62	42	57
10 LALM	227	40	30	15	12	24	24	24	31	9	18
MENN	106	17	14	9	7	11	11	15	16	2	4
KVINNER	121	23	16	6	5	13	13	9	15	7	14
SPREDTBYGDE KRETSE I ALT .	2 655	262	387	160	171	114	274	337	309	313	328
MENN	1 422	142	212	81	101	58	145	175	165	167	176
KVINNER	1 233	120	175	79	70	56	129	162	144	146	152
01 SYNSTLIA/LANGMORKJE ..	135	11	13	9	12	6	14	17	20	16	17
MENN	80	6	12	5	8	3	9	8	11	10	8
KVINNER	55	5	1	4	4	3	5	9	9	6	9
02 TESSANDEN	285	28	42	15	20	10	26	46	33	33	32
MENN	145	13	24	8	12	3	14	21	18	16	16
KVINNER	140	15	18	7	8	7	12	25	15	17	16
03 MIDTLI	178	19	27	4	6	7	20	19	17	28	31
MENN	93	9	16	2	1	4	10	13	6	13	19
KVINNER	85	10	11	2	5	3	10	6	11	15	12
04 SKÅRVANGEN/SKOGBYGDA .	282	34	63	15	10	12	34	40	16	26	32
MENN	149	20	31	5	7	6	19	21	9	14	17
KVINNER	133	14	32	10	3	6	15	19	7	12	15
06 S.NORDHERAD/FINNTRYU .	556	49	63	36	38	33	45	58	78	70	86
MENN	288	23	32	19	25	14	21	28	44	37	45
KVINNER	268	26	31	17	13	19	24	30	34	33	41
07 STRAND/SKOTTLI	226	25	34	13	15	8	25	29	28	28	21
MENN	124	19	18	5	6	7	13	13	15	17	11
KVINNER	102	6	16	8	9	1	12	16	13	11	10
08 SJÅRDALEN	392	45	59	25	25	22	38	59	41	38	40
MENN	207	25	26	13	14	12	19	34	23	19	22
KVINNER	185	20	33	12	11	10	19	25	18	19	18
09 SKÅRSRØA	143	11	20	8	8	3	20	17	22	16	18
MENN	80	7	13	4	8	2	8	9	15	8	6
KVINNER	63	4	7	4	-	1	12	8	7	8	12
11 LALM	187	18	30	14	11	4	22	22	23	22	21
MENN	104	12	17	7	7	1	15	11	12	9	13
KVINNER	83	6	13	7	4	3	7	11	11	13	8
12 HOLONGSØY/RUSTEN	136	14	20	13	10	2	11	16	18	17	15
MENN	76	5	14	10	3	1	4	9	7	14	9
KVINNER	60	9	6	3	7	1	7	7	11	3	6
13 OTTADALEN	135	8	16	8	16	7	19	14	13	19	15
MENN	76	3	9	3	10	5	13	8	5	10	10
KVINNER	59	5	7	5	6	2	6	6	8	9	5
UTEN FAST BOPEL I ALT	6	1	-	-	1	-	1	-	-	2	1
MENN	3	-	-	-	-	-	1	-	-	2	-
KVINNER	3	1	-	-	1	-	-	-	-	-	1

TABELL 16. PERSONER 16 ÅR OG OVER ETTER VIKTIGSTE KILDE TIL LIVSOPPHOLD, NÆRING, KJØNN OG TELLINGSKRETS

TELLINGSKRETS OG KJØNN	VIKTIGSTE KILDE TIL LIVSOPPHOLD										
	INNTEKT AV EGET ARBEID										
	I ALT	NÆRING							PEN- SJON, TRYGD	FOR- MUE, LAN, STI- PEND M.V.	HUSAR- BEID I HJEM- MET, FORSØR- GET
		I ALT	JORD- SKOG- BRUK, FISKE M.V., HVAL- FANGST	INDU- STRI M.V., BYGGE- OG ANL. VIRK- SOMHET	VARE- HANDEL	SAM- FERD- SEL	TJEN- ESTE- YTENDE NÆR- INGER	UOPP- GITT			
KOMMUNEN I ALT	2 957	1 520	598	478	93	75	275	1	676	51	710
MENN	1 542	1 106	375	463	58	65	144	1	315	37	84
KVINNER	1 415	414	223	15	35	10	131	-	361	14	626
TETTBYGDE KRETSE I ALT ...	946	445	18	184	64	42	137	-	197	14	290
MENN	471	339	13	173	42	37	74	-	83	12	37
KVINNER	475	106	5	11	22	5	63	-	114	2	253
05 VÅGÅMO	789	381	18	139	59	38	127	-	168	14	226
MENN	396	280	13	129	37	35	66	-	77	12	27
KVINNER	393	101	5	10	22	3	61	-	91	2	199
10 LALM	157	64	-	45	5	4	10	-	29	-	64
MENN	75	59	-	44	5	2	8	-	6	-	10
KVINNER	82	5	-	1	-	2	2	-	23	-	54
SPREDTBYGDE KRETSE I ALT .	2 006	1 075	580	294	29	33	138	1	475	37	419
MENN	1 068	767	362	290	16	28	70	1	229	25	47
KVINNER	938	308	218	4	13	5	68	-	246	12	372
01 SYNSTLIA/LANGMORKJE ..	111	56	23	20	-	2	11	-	25	1	29
MENN	62	45	17	19	-	2	7	-	12	1	4
KVINNER	49	11	6	1	-	-	4	-	13	-	25
02 TESSANDEN	215	112	54	29	7	5	17	-	51	2	50
MENN	108	78	33	29	4	4	8	-	23	-	7
KVINNER	107	34	21	-	3	1	9	-	28	2	43
03 MIDTLI	132	66	57	2	1	-	6	-	46	-	20
MENN	68	40	36	2	-	-	2	-	26	-	2
KVINNER	64	26	21	-	1	-	4	-	20	-	18
04 SKÅRVANGEN/SKOGBYGDA .	185	114	93	11	1	1	8	-	45	-	26
MENN	98	73	54	11	1	1	6	-	24	-	1
KVINNER	87	41	39	-	-	-	2	-	21	-	25
06 S. NORDHERAD/FINNTRYU .	444	223	104	65	7	9	38	-	119	7	95
MENN	233	158	65	64	4	7	18	-	58	5	12
KVINNER	211	65	39	1	3	2	20	-	61	2	83
07 STRAND/SKOTTLI	167	99	45	21	4	11	17	1	29	6	33
MENN	87	70	28	21	2	10	8	1	13	2	2
KVINNER	80	29	17	-	2	1	9	-	16	4	31
08 SJÅRDALEN	288	161	81	56	5	-	19	-	59	8	60
MENN	156	119	53	54	4	-	8	-	26	5	6
KVINNER	132	42	28	2	1	-	11	-	33	3	54
09 SKÅRSROA	112	54	28	19	1	1	5	-	30	2	26
MENN	60	44	21	19	1	-	3	-	10	2	4
KVINNER	52	10	7	-	-	1	2	-	20	-	22
11 LALM	139	67	30	33	-	1	3	-	30	2	40
MENN	75	54	18	33	-	1	2	-	15	2	4
KVINNER	64	13	12	-	-	-	1	-	15	-	36
12 HOLONGSØY/RUSTEN	102	57	31	17	1	1	7	-	20	6	19
MENN	57	38	18	17	-	1	2	-	11	5	3
KVINNER	45	19	13	-	1	-	5	-	9	1	16
13 OTTADALEN	111	66	34	21	2	2	7	-	21	3	21
MENN	64	48	19	21	-	2	6	-	11	3	2
KVINNER	47	18	15	-	2	-	1	-	10	-	19
UTEN FAST BOPEL I ALT	5	-	-	-	-	-	-	-	4	-	1
MENN	3	-	-	-	-	-	-	-	3	-	-
KVINNER	2	-	-	-	-	-	-	-	1	-	1

TABELL 17. HOVEDTALL FOR HUS OG BEBODDE BOLIGER I DE ENKELTE TELLINGSKRETSE

TELLINGSKRETS	HUS				BEBODDE BOLIGER							BO-SAT-TE PR. ROM
	I ALT	AV DISSE:			I ALT	AV DISSE MED:						
		VÆN.HUS TILKN. GARDS- DRIFT, FRITTL. ENEBOL.	BYGGEÅR			INNLAGT VANN I HUSET	EGET OG EGET BAD	WC OG BAD ELLERS	EGET ELLER FELLES WC OG UTEN BAD	EGET ELLER FELLES BAD OG UTEN WC		
KOMMUNEN I ALT	1 107	986	380	234	1 214	1 008	495	38	36	67	0,7	
TETTBYGDE KRETSE I ALT ...	343	247	140	94	404	375	281	20	20	6	0,7	
05 VÅGMO	284	205	110	84	331	308	232	19	17	5	0,7	
10 LALM	59	42	30	10	73	67	49	1	3	1	0,7	
SPREDTBYGDE KRETSE I ALT .	764	739	240	140	810	633	214	18	16	61	0,8	
01 SYNSTLIA/LANGMORKJE ..	47	42	17	7	51	32	9	1	-	4	0,7	
02 TESSANDEN	87	86	24	14	90	58	23	2	1	3	0,8	
03 MIDTLI	50	50	11	8	50	35	5	2	-	7	0,8	
04 SKÅRVANGEN/SKOGBYGDA .	68	68	22	13	71	66	14	1	-	11	0,9	
06 S.NORDHERAD/FINNTRYU .	164	160	49	33	173	139	63	3	4	13	0,7	
07 STRAND/SKOTTLI	62	53	22	7	73	61	25	8	3	3	0,7	
08 SJÅRDALEN	105	104	41	28	112	99	30	-	1	5	0,8	
09 SKÅRSROA	42	41	16	5	46	33	10	-	5	5	0,8	
11 LALM	62	59	13	11	65	56	18	1	1	8	0,7	
12 HOLONGSØY/RUSTEN	41	41	17	8	41	20	4	-	-	1	0,9	
13 CTTADALEN	36	35	8	6	38	34	13	-	1	1	0,7	

a. KRETSTORTEGNELSE

Krets- nr.	Navnet på kretsen	Krets- type ¹⁾	Omfang (Eiendommer med bebodde hus)
0	Uten fast bopel	0	..
1	Synstlia/Langmorkje	S	Darthus, Fagerholm, Furuhaug, Gamelsæter, Hindsæter Fjellstue, Langmorkje Almennning, Lemonsjø Fjellstue, Lien, Moen, Randen, Randsverk Sag, Rindhaug, Rindtun, Sagbakken, Skogly, Solbakken, Synesånstugu, Tamburhaugen, Vangen, Vassdokken, Øvre Tessa, gnr. 74 bnr. 1 Visdalsløkken, gnr. 89 bnr. 8, gnr. 102 bnr. 3, gnr. 103 bnr. 15 og 18, gnr. 107, 114, 116, 117, 119, 121, 122/116, gnr. 125 bnr. 2, gnr. 163, 166, 167 og 180.
2	Tessanden	S	Tessand lærerbolig, gnr. 67 bnr. 7, gnr. 69 bnr. 1, gnr. 83 bnr. 2 og 3, gnr. 85 bnr. 3-5, 7-9, 15, 18, 19, 21, 22 og 24, gnr. 86 bnr. 2-5, 8, 9, 11, 13-18, 29 og 30, gnr. 101, gnr. 102 bnr. 1, 5-7, 9, gnr. 103 bnr. 1, 3, 6-9, 11, 12, 17, 19, 29 og 31, bnr. 104, 105, gnr. 125 bnr. 1, gnr. 132-134.
3	Midtli	S	Gnr. 74 bnr. 1 Visdal, gnr. 75-82, gnr. 83 bnr. 1, gnr. 84, gnr. 85 bnr. 1, gnr. 86 bnr. 1, gnr. 87, 88, gnr. 89 bnr. 1, 2, 4 og 6, gnr. 90-92, 95, 97, 99 og 100.
4	Skårvangen/Skogbygda	S	Gnr. 26 bnr. 12, gnr. 27 bnr. 2, gnr. 31 bnr. 2, gnr. 32 bnr. 4 og 10, gnr. 34-41, 43-48, 50-52, 54, 56-64.
5	Vågåmo	T	Se vedlegg 3.
6	Søre Nordherad/Finntryu	S	Jutulheimen, gnr. 13 bnr. 1 og 2, gnr. 14 bnr. 1, 3, 6 og 9, gnr. 15 bnr. 1, 2 og 16, gnr. 15/16, gnr. 16 bnr. 2, 7, 9, 12, 14 Bjørkholt og 17, gnr. 17-20, gnr. 21 bnr. 1, 3, 4, 10-12, 14, 16, 19, 24, 25 og 27, gnr. 22-25, gnr. 26 bnr. 1, 11, 15, 20, 21 og 29, gnr. 27 bnr. 1, 3, 4, 6-8, 11 og 12, gnr. 29, 30, gnr. 31 bnr. 1, gnr. 32 bnr. 6, 13 og 15, gnr. 33, gnr. 66 bnr. 1 Dokken, 45, 47/48 og 84, gnr. 67 bnr. 1, gnr. 68, gnr. 69 bnr. 1/2, 3-5, 7, gnr. 70-73. Unntatt bnr. under krets 5.
7	Strand/Skottli	S	Gnr. 66 bnr. 1 Heggelund, 13, 17, 26-29, 36, 40, 41, 44, 77, 80, 98, 114 og 121, gnr. 67 bnr. 14, gnr. 135-142.
8	Sjårdalen	S	Gnr. 143-152, gnr. 153 bnr. 2, 6 og 9.
9	Skårsroa	S	Gnr. 1 bnr. 18, gnr. 4 bnr. 7 og 24, gnr. 153 bnr. 1, 3-5, gnr. 154-157. Unntatt bnr. under krets 10.
10	Lalm	T	Se vedlegg 3.
11	Lalm	S	Gnr. 1 bnr. 1, 7, 9, 14, 15, 17, 21, 22, 24 og 28, gnr. 2, gnr. 4 bnr. 1, 6, 9, 11, 12, 15, 17, 23 og 25, gnr. 5-8, gnr. 9 bnr. 1, 7, 10 og 30, gnr. 10 bnr. 1 og 14, gnr. 11 bnr. 1, 2 og 6.
12	Holongsøy/Rusten	S	Gnr. 9 bnr. 3, 9 og 14, gnr. 10 bnr. 1, 3, 4, 6, 7, 9 og 12, gnr. 11 bnr. 3-5, 8, 10, og 11, gnr. 12, gnr. 13 bnr. 3, gnr. 14 bnr. 2, 8 og 10, gnr. 15 bnr. 3-6, gnr. 16 bnr. 1, 11 og 14 Lihaug, gnr. 21 bnr. 9, gnr. 26 bnr. 10, 17 og 30.
13	Ottadalen	S	Gnr. 1 bnr. 4 og 20, gnr. 158-161.

1) T = Tettbygd krets. S = Spredtbygd krets.

b. OVERSIKT OVER ENDRINGENE I KOMMUNEINDELINGEN MELLOM TELLINGEN I 1960 OG TELLINGEN I 1970

Kretsnr. i 1970-tellingen	Kommune i 1960-tellingen	Kretsnr. i 1970-tellingen	Kommune i 1960-tellingen
1-13 i Vågå	0515 Vågå	7 i Sel	0515 Vågå

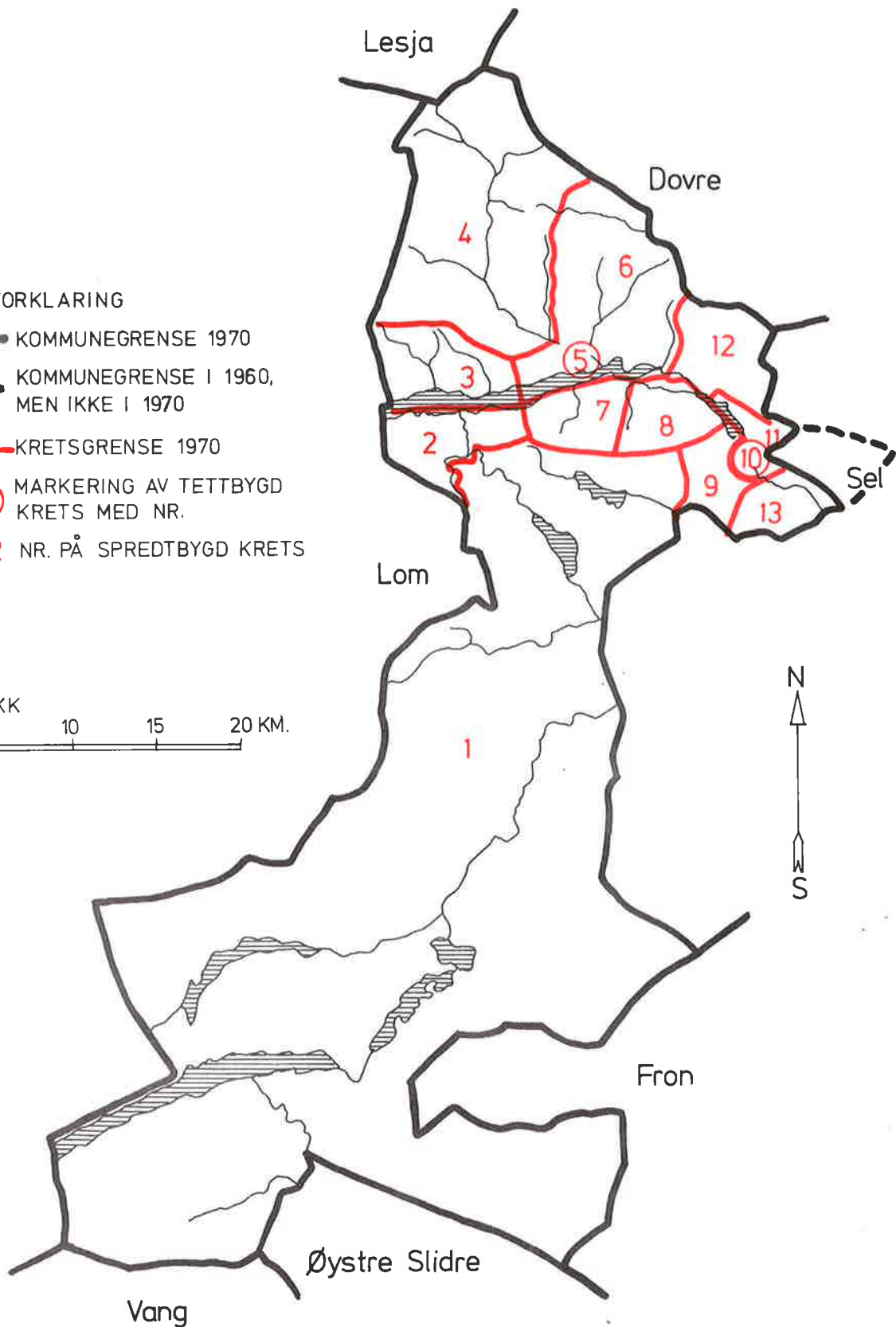



0515 VÅGÅ

TEGNFORKLARING

- KOMMUNEGRENSE 1970
- - - KOMMUNEGRENSE I 1960, MEN IKKE I 1970
- KRETSGRENSE 1970
- ⑤ MARKERING AV TETTBYGD KRETS MED NR.
- 2 NR. PÅ SPREDTBYGD KRETS

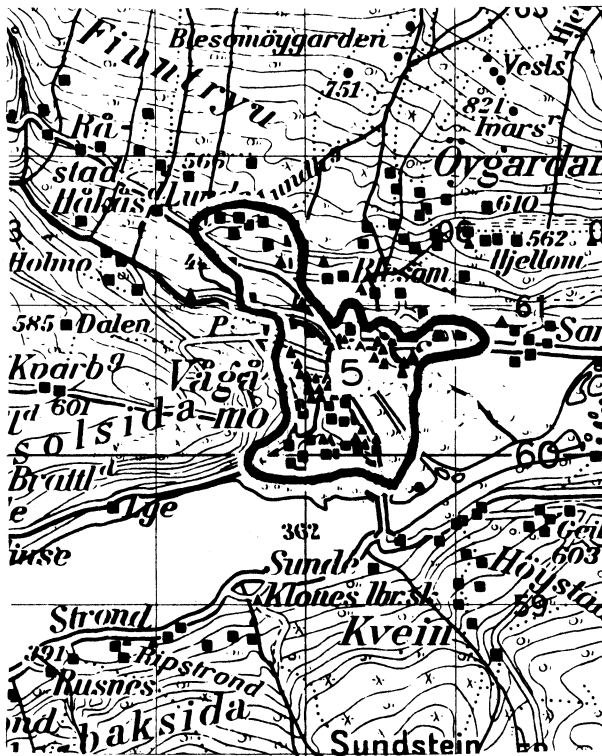
MÅLESTOKK
0 5 10 15 20 KM.





0515 VÅGÅ

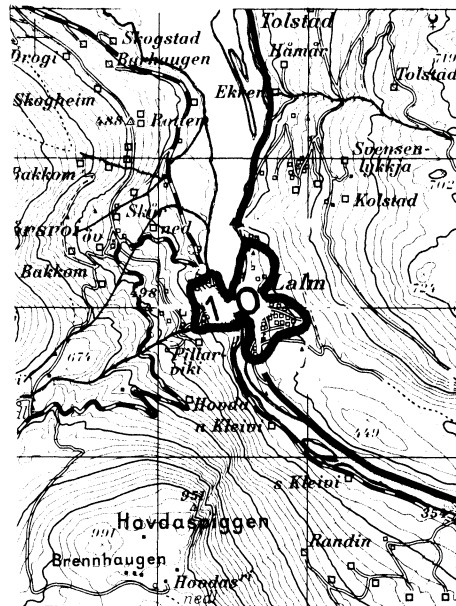
TETTBYGDE KRETSER




TEGNFORKLARING

— KRETSGRENSE 1970

5 NR. PÅ TETTBYGD KRETS



MÅLESTOKK 1: 50000



Med samtykke fra Norges Geografiske Oppmåling er N G O's kartmateriale brukt som kartgrunnlag.