

FOLKE- OG BOLIGTELLING

1. NOVEMBER 1970

1938 **LYNGEN**

STATISTISKE KOMMUNEHEFTER



FOLKE- OG BOLIGTELLING
1. NOVEMBER 1970

1938 LYNGEN

STATISTISK SENTRALBYRÅ
OSLO 1974

FORORD

Den første statistikken utarbeidd på grunnlag av oppgaver til folketellingen i 1970, ble publisert i desember 1971 i heftet "Folkemengden etter alder og ekteskapelig status, 31. desember 1970".

I serien Statistiske kommunehefter legger Statistisk Sentralbyrå fram de viktigste resultater fra Folke- og bolig telling 1970 for hver enkelt kommune. Heftene vil bli utgitt fra midten av 1972 til siste halvdel av 1973. Da kontrollen av tellingsoppgavene ikke er avsluttet når kommuneheftene utarbeides, er tallene i disse heftene foreløpige.

Endelige tall for hele landet vil bli publisert i 6 hefter som ventes å bli utgitt i 1974. Disse publikasjonene vil også inneholde tabeller med geografiske fordelinger. I tillegg til de tabellene som blir trykt, vil det bli utarbeidd tabeller med mer detaljert statistikk. På grunnlag av tellingsresultatene vil det videre bli utarbeidd et bosettingskart og flere større spesialartikler.

Professor Hallstein Myklebost, Geografisk Institutt, Universitetet i Oslo, har vært Byråets konsulent i arbeidet med kretsinnvidlingen.

Statistisk Sentralbyrå, Oslo, 2. mai 1972

Petter Jakob Bjerve

Einar Jensen

INNHold

	Side
Prinsipper og definisjoner	7
1. Omfanget av Folke- og bolig telling 1970	7
2. Definisjon av personkjennemerker	7
3. Definisjon av familie- og husholdningstype	10
4. Definisjon av hus og bolig og hus- og boligkjennemerker	11
5. Inndelingen i tellingskretser	13
6. Merknader til tabell 1	14
Tabeller	
1. Folkemengden ved folketellingene 1801-1970	16
2. Folkemengden etter kjønn og inntektstakernes viktigste kilde til livsopphold og næring ...	16
3. Personer 16 år og over etter yrkesaktivitet, kjønn og alder	16
4. Personer 16 år og over med minst 100 arbeidstimer etter yrkesstatus, arbeidstid, kjønn og næring/yrkesområde	17
5. Personer 16-69 år etter yrkesaktivitet, kjønn og høyeste utdanning	18
6. Yrkesaktive, skoleelever og studenter 16 år og over etter kjønn og arbeids-/skole-/studie- sted pr. 1. november 1970	19
7. Familier og personer etter familietype og husholdningstype	19
8. Personer 16 år og over med egen bolig etter alder, ekteskapelig status og kjønn	19
9. Hus, boliger, rom og bosatte etter hustype	20
10. Beboede boliger etter hustype og byggeår, og hus, rom og bosatte etter husets byggeår	20
11. Beboede boliger etter hustype og tallet på rom, og bosatte etter tallet på rom i boligen .	20
12. Beboede boliger, rom og bosatte etter bolig tetthet	21
13. Beboede boliger, rom og bosatte etter boligens utstyr	21
14. Beboede boliger, rom og bosatte etter eier-/leierforholdet til boligen	21
15. Folkemengden etter alder, kjønn og tellingskrets	22
16. Personer 16 år og over etter viktigste kilde til livsopphold, næring, kjønn og tellings- krets	23
17. Hovedtall for hus og beboede boliger i de enkelte tellingskretser	25
Vedlegg	
1 a. Kretsfortegnelse	27
1 b. Oversikt over endringene i kommuneinndelingen mellom tellingen i 1960 og tellingen i 1970.	27
2. Kartskisse over kretsinnndelingen	29
3. Oversiktskart over tettbygd krets	31

Standardtegn

- .. Oppgave mangler
- : Tall kan ikke offentliggjøres
- Null

PRINSIPPER OG DEFINISJONER

1. OMFANGET AV FOLKE- OG BOLIGTELLING 1970

Folketellingen omfatter alle personer (også utenlandske statsborgere) som ifølge Forskrifter av 20. januar 1970 om ordningen og føringen av folkeregistrene, var registrert som bosatt i Norge på tellingstidspunktet den 1. november 1970.

I boligteellingen har en med alle hus og privatboliger (privatleiligheter m.v.) hvor minst én person var registrert bosatt den 1. november 1970. Hus og boliger som var ubebodd eller som var bebodd bare av midlertidig tilstedeværende (f.eks. ugifte personer som oppholdt seg utenom foreldrenes hjem på grunn av studier), omfattes således ikke av tellingen. Heller ikke er boliger for forpleide i aldershjem, pleiehjem og barnehjem og for losjerende i pensjonater, hoteller o.l. med. Hus hvor alle eller en del av de registrert bosatte var forpleide eller losjerende, er derimot inkludert.

I avsnitt 2 er det gjort nærmere rede for bostedsbegrepet (det sted som en person skal regnes som bosatt) og i avsnitt 4 for hus- og boligbegrepet.

2. DEFINISJON AV PERSONKJENNERKER

Når ikke annet er nevnt, refererer personopplysningene seg til den 1. november 1970.

Bosted

Den enkelte person er i tellingen regnet å ha sitt bosted i den kommune og i den bolig hvor vedkommende var registrert som bosatt den 1. november 1970 ifølge forskriftene om ordningen og føringen av folkeregistrene. Hovedregelen er her at en person skal registreres som bosatt der hvor vedkommende regelmessig tar sin døgnhvile. De viktigste registreringsreglene er ellers:

Bostedsforhold	Skal registreres som bosatt i
Gift person som p.g.a. arbeid, studier, avtjening av verneplikt e.l. oppholder seg utenom ektefellenes felles bolig	Ektefellenes felles bolig
Ugift person som p.g.a. studier, skolegang eller avtjening av verneplikt oppholder seg utenom foreldrenes/forsørgers bolig	Foreldrenes/forsørgers bolig
Ugift person med eget arbeid og som vanligvis ikke bor hos foreldre/forsørger	Boligen der personen vanligvis bor
Person som p.g.a. ferie, besøk hos kjente, forretningsreise e.l. er fraværende fra boligen der vedkommende vanligvis bor	Boligen der personen vanligvis bor
Person som er forpleid i barnehjem, aldershjem, pleiehjem eller er satt bort i privat pleie	Barnehjemmet, aldershjemmet, pleiehjemmet eller boligen hvor personen er i pleie. (På grunn av registreringsvanker er imidlertid en del personer som var anbrakt i pleiehjem, registrert som bosatt i privatbolig på tellingstidspunktet.)
Person som er innlagt på sykehus eller anbrakt på arbeidsskole, arbeidsanstalt eller i fengsel	Boligen der personen var bosatt før innleggelsen eller anbringelsen

Personer som ikke kan henføres til en bestemt bolig, er regnet til gruppen "Uten fast bopel". Av registreringstekniske grunner har en imidlertid i tellingen også måttet ta med enkelte personer med fast bosted i denne gruppen. Personer uten fast bopel er som regel registrert som bosatt i den kommunen hvor de sist hadde fast bosted.

I det følgende er begrepet "Bosatt" brukt i samme betydning som begrepet "Registrert bosatt". Det er ikke som ved tidligere tellinger, hentet inn opplysninger om midlertidig bosted. Fra 1970-tellingen kan det derfor ikke gis oppgaver over den tilstedeværende befolkning.

Alder

I fordelingene etter alder er den enkelte person gruppert etter alder pr. 31. desember 1970 (1970 minus fødselsår), og ikke som ved tidligere tellinger etter alder på tellingstidspunktet.

Ekteskapelig status

Det er brukt fire hovedgrupperinger etter ekteskapelig status, nemlig ugifte, gifte, separerte og før gifte. Som før gifte er regnet skilte, enker og enkemenn.

Utdanning

Oppgavene over utdanning omfatter enkeltutdanninger på heltid av minst 5 måneders normal varighet og deltidsutdanninger av tilsvarende varighet. For personer med flere enkeltutdanninger, er den utdanning som har lengst samlet varighet (normal varighet av enkeltutdanningen tillagt varigheten av den forutdanning som kreves) regnet som høyeste utdanning. Av utdanninger med lik samlet varighet, er den som antas å være av størst yrkesmessig betydning, oppfattet som personens høyeste utdanning. Klassifiseringen er i samsvar med Standard for utdanningsgruppering (Statistisk Sentralbyrås Håndbøker, nr. 28). I tellingen er det imidlertid foretatt følgende tre-delning av standardens gymnasnivå (samlet utdanningsvarighet 10-12 år):

1. Utdanning på gymnasnivå I (10 år)
2. Utdanning på gymnasnivå II (11 år)
3. Utdanning på gymnasnivå III (12 år)

Videre er utvidet grunnskoleutdanning (10. frivillig år) i tellingen gruppert sammen med 9-årig grunnskole, mens den er skilt ut som egen gruppe under gymnasnivå i Standard for utdanningsgruppering.

Yrkesaktivitet

Som yrkesaktivitet er regnet alt arbeid mot vederlag, enten i form av lønn, inntekt av egen bedrift, naturalier e.l., inklusive arbeid som familiemedlem uten fast lønn i familiebedrift (f.eks. gårdsbruk, forretning m.v.), vernepliktstjeneste og tilsvarende plikttjeneste, men eksklusive husarbeid for egen familie.

I gruppen "Med yrkesaktivitet" er tatt med alle personer 16 år og over som utførte yrkesaktivitet i hele eller en del av perioden 1. november 1969 - 31. oktober 1970, også personer som begynte eller sluttet i arbeidslivet i denne perioden, deltidsarbeidere og elever og studenter som hadde hatt feriearbeid.

I tidligere tellinger er personer med inntekt av egen yrkesaktivitet som viktigste kilde til livsopphold, regnet til yrkesbefolkningen (personer med yrke). I disse tellingene avviker imidlertid definisjonen av yrkesaktivitet på enkelte punkter fra definisjonen som er gitt ovenfor. I 1970-tellingen er ikke en bestemt gruppe av personer regnet som yrkesbefolkning. Det er imidlertid gitt fordelinger etter viktigste kilde til livsopphold og etter arbeidstid.

Viktigste kilde til livsopphold

Personer 16 år og over er gruppert etter den kilde til livsopphold som var viktigst de siste 12 månedene før tellingstidspunktet.

Med inntekt av eget arbeid er ment inntekt av egen yrkesaktivitet.

"Pensjon, trygd" omfatter syketrygd, arbeidsløshetsstrygd, forsørgertrygd, uføretrygd, alderstrygd, yrkesskadetrygd, krigspensjon, bedriftspensjon o.l. Ektefeller som hadde hver sin pensjon som viktigste kilde til livsopphold, er begge gruppert under denne kilden til livsopphold. I disse tilfellene er således ikke den ene ektefellen regnet som forsørget eller å ha husarbeid i hjemmet som viktigste kilde til livsopphold.

Som formue, lån m.v. er også regnet føderåd, leieinntekt, forpaktningssinntekt, annen formuesinntekt og utbetalinger i samband med livsforsikring eller individuell pensjonsforsikring.

"Stipend m.v." omfatter foruten stipend, underhold fra andre enn privatpersoner (f.eks. stønader fra det offentlige, institusjoner eller bedrifter), unntatt pensjon og trygd.

I gruppen "Husarbeid i hjemmet, forsørget" er tatt med alle personer som ikke hadde en av kildene som er spesifisert foran, som den viktigste kilde til livsopphold.

Inntektstaker/Ikke-inntektstaker

Som inntektstakere er regnet personer 16 år og over med inntekt av eget arbeid; pensjon, trygd m.v.; formue, lån m.v. eller stipend m.v. som viktigste kilde til livsopphold. Tilsvarende er som ikke-inntektstakere regnet alle personer under 16 år og personer 16 år og over som under viktigste kilde til livsopphold er gruppert på "Husarbeid i hjemmet, forsørget". Husmødre som ikke var inntektstakere, er skilt ut som egen gruppe. Denne gruppen omfatter gifte kvinner 16 år og over med husarbeid i hjemmet som viktigste kilde til livsopphold.

I tabell 2 er ikke-inntektstakere gruppert etter samme kilde til livsopphold/næring som en inntektstaker i samme familie (definisjon av familieenheten er gitt i avsnitt 3). Denne inntektstakeren er valgt ut etter følgende prioritetsrekkefølge:

1. Mannlig ektefelle/far
2. Kvinnelig ektefelle/mor
3. Eldste sønn, nest eldste sønn osv.
4. Eldste datter, nest eldste datter osv.

Personer som tilhørte familie uten en eneste inntektstaker, er i tabell 2 gruppert under uopp-gitt kilde til livsopphold.

Elever, studenter (tabell 5)

Som elever og studenter er i tabell 5 regnet personer som i løpet av de siste 12 måneder før tellingstidspunktet, gikk på skole eller studerte, uten hensyn til andre aktiviteter som f.eks. yrkesaktivitet.

Arbeidstid

Opgavene over arbeidstid gjelder perioden 1. november 1969 - 31. oktober 1970 og omfatter tid som er gått med til yrkesaktivitet. Tid som er brukt til skolearbeid, studier og husarbeid for egen familie, er således ikke inkludert. Personer som i perioden hadde mindre enn i alt én måneds sykefravær, og ellers - bortsett fra ferie - arbeidet full dag hele perioden, er regnet å ha hatt heldagsarbeid.

Generelt om grupperingen etter næring, yrke og yrkesstatus

Personer 16 år og over med yrkesaktivitet er gruppert på næring etter arten av virksomheten til den bedrift som den enkelte arbeidet i hele tiden eller lengst tid de siste 12 måneder før tellingstidspunktet. Disse personene er videre gruppert på det yrke og den yrkesstatus som de hadde hele tiden eller lengst tid i bedriften i 12-månedersperioden.

Næring

Næringsgrupperingen er foretatt etter 1960-utgaven av Standard for næringsgruppering i offentlig norsk statistikk (Statistisk Sentralbyrås Håndbøker, nr. 9). Denne standarden er i samsvar med International Standard Industrial Classification of All Economic Activities (ISIC), Rev. 1.

Med begrepet "Industri m.v." som er brukt i tabelldelen, er ment næringene bergverksdrift m.v., industri og kraft- og vannforsyning m.v. Videre er som "Samferdsel" regnet næringene sjøtransport og annen samferdsel. Samleguppen "Tjenesteytende næringer" omfatter finansinstitusjoner, eienomsdrift, offentlig administrasjon og forsvar, offentlig og privat tjenesteyting og personlig tjenesteyting. I tabell 4 er under "Annen tjenesteyting" tatt med næringsgrenene hotell- og restaurantdrift og vask, rensing og andre personlige tjenester.

Yrke

Yrkesgrupperingen er foretatt etter Standard for yrkesgruppering i offentlig norsk statistikk (utgitt av Arbeidsdirektoratet i 1965) som i prinsippet følger 1958-utgaven av International Standard Classification of Occupations (ISCO).

Yrkesstatus

I tellingen er det brukt følgende fire grupperinger etter yrkesstatus:

1. Ansatt
2. Selvstendig uten leid hjelp
3. Selvstendig med leid hjelp
4. Familiemedlem uten fast lønn i familiebedrift

Personer (også medeiere) som arbeide i firmaer organisert som aksjeselskap, andelslag eller annen selskapsform med begrenset ansvar, er alltid regnet som ansatte.

En person er regnet som selvstendig (med eller uten leid hjelp) dersom vedkommende drev firmaet alene for egen regning eller sammen med andre som medeier med ubegrenset ansvar (f.eks. i ansvarlig selskap). I de tilfelle hvor ektefeller arbeide i felles virksomhet (f.eks. gårdsbruk, forretning) som ikke var organisert som aksjeselskap e.l., er den ene ektefellen regnet som selvstendig og den andre som familiemedlem uten fast lønn i familiebedrift. Gruppen "Familiemedlem uten fast lønn i familiebedrift" omfatter ellers personer som arbeide i familievirksomhet uten fast avtalt lønn og som verken var eier eller medeier i virksomheten. Et familiemedlem uten fast lønn kan imidlertid ha vederlag for arbeidet i form av kost og losji, andel av overskott e.l.

I tabell 4 er det gitt oppgaver over tallet på henholdsvis ansatte og selvstendige (med eller uten leid hjelp). Differansen mellom summer av disse tall og totaltall utgjør følgelig tallet på familiemedlemmer uten fast lønn i familiebedrift.

Arbeids-/skole-/studiested

Personer som pr. 1. november 1970 både hadde inntekt av eget arbeid og som gikk på skole eller studerte, er i tabell 6 gruppert som yrkesaktive og etter arbeidssted dersom arbeidstiden de foregående 12 månedene utgjorde minst 1 000 timer. I motsatt fall er de gruppert som skoleelever/studenter og etter skole-/studiested.

Som personer med annet arbeidssted er regnet personer som arbeide i flere kommuner, var til sjøs eller som arbeide i utlandet. Tilsvarende er personer som studerte i utlandet gruppert under annet studiested.

Egen bolig

Ektefeller som var bosatt i samme privatbolig og hvor minst én av ektefellene var boliginnehaver, er begge regnet å ha egen bolig. For øvrig er bare boliginnehaveren eller én av boliginnhaverne gruppert under "Egen bolig". Forpleide i aldershjem, barnehjem og pleiehjem og losjerende i pensjonater og hoteller m.v. er aldri regnet å ha egen bolig.

Definisjon av begrepet "Boliginnehaver" er gitt i kapittel 4 under avsnittet "Eier-/leierforhold".

3. DEFINISJON AV FAMILIE OG HUSHOLDNINGSTYPE

Grupperingene på familie og husholdningstype refererer seg til tellingstidspunktet den 1. november 1970.

Familie

Til én og samme familie er regnet:

1. Ektepar og eventuelle ugifte barn registrert bosatt i samme privatbolig, aldershjem, pleiehjem, pensjonat, hotell e.l.
2. Far/mor med ugifte barn registrert bosatt i samme privatbolig, aldershjem, pleiehjem, pensjonat, hotell e.l.
3. Hver enkelt person som ikke hører inn under noen av de to gruppene som er spesifisert ovenfor (bl.a. personer uten fast bopel). Disse personene danner således hver for seg egen familie (familie med én person).

I familier med ektepar er også tatt med eventuelle ugifte barn av bare den ene ektefellen og ugifte adoptivbarn og stebarn, men ikke fosterbarn.

Av reglene som er nevnt ovenfor, går det fram at personer (f.eks. ektefeller) som ikke var registrert bosatt i samme privatbolig, aldershjem, pleiehjem, pensjonat, hotell e.l., aldri er gruppert under samme familie. Videre går det fram at gifte, separerte, skilte, enker og enkemenn ikke i noe tilfelle er regnet til samme familie som foreldrene. Når f.eks. et ektepar bor sammen med en skilt datter, danner ektefellene egen familie og datteren egen familie. Ellers kan nevnes at ugifte søsken som har felles bolig, men hvor ingen av foreldrene er bosatt, hver for seg er regnet som særskilt familie.

Husholdningstype

Det er skilt mellom tre hovedtyper av husholdning, nemlig privathusholdning, felleleshusholdning og annen husholdning.

Gruppen "Privathusholdning" omfatter personer som var registrert som bosatt i privatbolig. Denne husholdningstypen er videre splittet opp etter tallet på familier i husholdningen. Som husholdningsenhet er her regnet bolighusholdning (som omfatter alle bosatte i samme bolig) og ikke kosthusholdning som ved tidligere tellinger.

Til felleleshusholdning er regnet forpleide som var registrert bosatt i aldershjem, barnehjem og pleiehjem og losjerende som var registrert bosatt i pensjonat, hotell e.l.

Betjeningspersonale bosatt ved felleleshusholdninger er alltid gruppert under privathusholdning. Det samme gjelder militært personell som var bosatt i militærforlegning.

Annen husholdning omfatter personer uten fast bopel.

4. DEFINISJON AV HUS OG BOLIG OG HUS- OG BOLIGKJENNEMERKER

Hus- og boligopplysningene refererer seg til den 1. november 1970.

Hus

Som eget hus er som hovedregel regnet bygg som fra kjeller til loft er atskilt fra andre bygg. Fra denne regelen er det gjort følgende to unntak:

1. Hver enkelt bolig i vertikalt delte tomannsboliger og i rekke, kjede, atrium og terrasse er alltid regnet som særskilt hus.
2. Selv om det fra kjeller til loft er skillevegg(er) uten gjennomgang, er henholdsvis horisontalt delte tomannsboliger som er bygd sammen i rekke e.l., og hver enkelt blokk regnet til ett og samme hus.

Som nevnt under avsnitt 1, omfatter tellingen alle hus hvor minst én person var registrert som bosatt den 1. november 1970.

Bolig

Til en bolig (leilighet m.v.) er som hovedregel regnet rom som er bygd (eller ombygd) til bruk for én person eller for flere personer med fellesskap i kost og losji, og hvor det er adkomst til rommene (rommet) uten å måtte gå gjennom en annen bolig. Avgrensingen av boligenhetene er ellers foretatt etter følgende spesielle regler:

1. En hybel med egen inngang (utenfra eller fra korridor, oppgang e.l.) og som er bygd i tilknytning til en bolig, er regnet som særskilt bolig bare når hybelboeren (hybelboerne) selv holdt kosten.
2. Hybler uten egen inngang er ikke skilt ut som særskilte boliger.
3. I hybelbygg o.l. er hver enkelt hybel regnet som egen bolig, også i de tilfelle flere hybler har felles gang, hall, bad og/eller kjøkken.
4. I bygg for felleleshusholdning, i hus som er bygd i tilknytning til slike bygg og i militærforlegninger er hybler o.l. for ansatte regnet som særskilte boliger. Likeledes er rom som ble brukt av en ansatt med ektefelle og eventuelle barn, regnet til én og samme bolig.

Med privatbolig er i tellingen ment boliger som ikke er bebodd av forpleide i aldershjem, barnehjem og pleiehjem eller av losjerende i pensjonater, hoteller o.l. Boliger for ansatte (f.eks. sykepleiere) ved felleleshusholdninger er således regnet som privatboliger. Det samme gjelder boliger for befal m.v. i militærforlegninger.

Som nevnt under avsnitt 1, omfatter tellingen alle privatboliger hvor minst én person var registrert bosatt den 1. november 1970. Som betegnelse på disse boligene er i tabelldelen brukt "Bebodde boliger". For de enkelte hus som er med i tellingen, er det imidlertid hentet inn oppgaver over samlet tall på privatboliger (inkl. ubebodde boliger og boliger med bare midlertidig bosatte). Tallene på boliger i alt i tabell 9 gjelder disse boligene.

Rom

Oppgavene over tall på rom refererer seg til boliger som er med i tellingen, og omfatter beboelsesrom på 6 m² eller mer som kan nyttes året rundt. Bortsett fra i tabell 11, er også kjøkken på 6 m² eller mer inkludert. Entré, hall, bad, alkove, hems og rom som bare nyttes i næringsvirksomhet (f.eks. kontor) er ikke med.

Bosatte

Tallene på bosatte omfatter personer registrert som bosatt i privatboliger og således ikke personer som er regnet til felleleshusholdning og personer uten fast bopel.

Hustype

Som våningshus i tilknytning til gårdsdrift er - uansett hustype ellers - regnet hus hvor gårdbrukeren selv, forpakter eller kårfolk var bosatt, men ikke hus for gårdsarbeidere og hus på nedlagte bruk.

Hustypen "Frittliggende enebolig" omfatter hus med én bolig og med minst en halv meters avstand til nærmeste hus (unntatt garasje o.l.).

Til gruppen "Enebolig i rekke, kjede, atrium m.v." er også regnet husenhetene i vertikalt delte tomannsboliger.

Horisontalt delt tomannsbolig er hus med to vanlige leiligheter (som kan ha ulik størrelse) og hvor den ene leiligheten ligger i en etasje over den annen.

Hustypen "Annet småhus" omfatter hus med inntil 2½ etasjer (ekskl. underetasje), unntatt våningshus i tilknytning til gårdsdrift, eneboliger og horisontalt delte tomannsboliger. Hus som har én eller to vanlige leiligheter og hybelleilighet som er skilt ut som egen bolig, er også gruppert under denne hustypen.

Som blokk er regnet hus med 3 etasjer (ekskl. underetasje) eller mer.

Provisorisk boligbygg er hus m.v. som helt eller delvis er tatt i bruk til bolig for 10 år eller mindre (inkl. campingvogner, båter, telt, gammer o.l.).

Gruppen "Forretningsbygg m.v." omfatter hus hvor halvparten eller mindre av golvarealet nyttes til privatboliger, unntatt bygg for felleleshusholdning. Hus med to etasjer og hvor det er forretning i første etasje og bolig i annen etasje, er alltid gruppert under denne hustypen.

Som bygg for felleleshusholdning er regnet hus hvor det for bosatte og/eller midlertidig tilstedeværende er organisert felleleshusholdning. Hus i studentbyer o.l. er imidlertid aldri gruppert her. Av avgrensingsregler som det er gjort rede for under andre avsnitt, går det fram at oppgaver over tall på boliger, rom og bosatte i bygg for felleleshusholdning, bare omfatter privatboliger og rom og bosatte i disse boligene.

Byggeår

Som byggeår er for det enkelte hus regnet det år da minst halvparten av boligene i huset var ferdige til innflytning. Hus som er ombygd, er gruppert etter opprinnelig byggeår.

WC, bad

Boliger med eget wc/eget bad omfatter boliger med wc/bad som bare de bosatte i boligen har rett til å nytte, uten hensyn til om wc/bad ligger i eller utenfor boligen. Som boliger med felles wc/felles bad er regnet boliger som har wc/bad felles med en eller flere andre boliger.

Eier-/leierforhold

Personer med råderett over boligen som de er bosatt i (eier, leier den e.l.), er regnet som boliginnehavere.

Boliginnehavere (f.eks. medlemmer av borettslag) med aksje eller andel som gir boret til boligen, er alltid regnet som leieboere med aksje/andel, også i de tilfelle det er betalt innskott som er høyere enn pålydende verdi av aksjen/andelen.

Leieboere med innskott er boliginnehavere som har betalt innskott (f.eks. obligasjonsinnskott) for å leie boligen, men ikke leieboere som bare har betalt forskott på husleie.

Boliginnehavere som disponerer boligen vederlagsfritt eller som kårbolig, er regnet som leieboere.

En boliginnehaver er regnet å disponere boligen som tjenestebolig når den er stilt til disposisjon i samband med tjenesteforhold på vilkår av at boligen må fraflyttes når tjenesteforholdet opphører, uten hensyn til om det betales husleie eller ikke. Boliger som boliginnehaveren har aksje, andel eller innskott i, er imidlertid aldri regnet som tjenestebolig.

Gjennomsnittstall

Boliger pr. hus er lik tallet på privatboliger i hus som er med i tellingen (inkl. ubebodde boliger og boliger med bare midlertidig tilstedeværende) dividert med tallet på hus som er med i tellingen.

Bebodde boliger pr. hus er lik tallet på privatboliger som er med i tellingen dividert med tallet på hus som er med i tellingen.

Rom pr. bolig er lik tallet på rom (inkl. kjøkken på 6 m² eller mer) i privatboliger som er med i tellingen dividert med tallet på disse boligene.

Bosatte pr. bolig er lik tallet på bosatte i privatboliger dividert med tallet på privatboliger som er med i tellingen.

Bosatte pr. rom er lik tallet på bosatte i privatboliger dividert med tallet på rom (inkl. kjøkken på 6 m² eller mer) i privatboliger som er med i tellingen.

5. INNDELINGEN I TELLINGSKRETSE

For områder som i 1960 tilhørte herredskommune, er kretsinnstillingen foretatt av Byrådet og etter de samme retningslinjer som i 1960-tellingene. Følgende hovedregler er lagt til grunn for innstillingen:

1. En tellingskrets bør være mest mulig ensartet når det gjelder kommunikasjonsforhold, næringsstruktur og befolkningsutvikling.
2. Kretsgrensene må ikke skjære sogne- eller kommunegrensene.
3. En krets skal bestå enten bare av ett tettbygd strøk, del av tettbygd strøk eller av spredtbygd strøk. Som tettbygd strøk regnes områder med minst 200 bosatte på tellings-tidspunktet og hvor avstanden mellom bolighusene som regel ikke overstiger 50 meter. En hussamling som ligger mer enn 50 meter fra en tettbebyggelse, er imidlertid regnet som en del av det tettbygde strøket dersom hussamlingen naturlig hører sammen med tettbebyggelsen. Andre områder er regnet som spredtbygde strøk og er delt videre opp i tellingskretser.

I 1970-tellingene er det for områder som i 1960 tilhørte herredskommune, bare foretatt følgende endringer i kretsinnstillingen som da ble brukt:

1. Når regulering av kommune- eller sognegrensene førte til at en 1960-krets falt inn under mer enn én kommune eller ett sogn i 1970, er kretsen delt videre opp slik at kretsgrensene ikke skjærer kommune- eller sognegrensene.
2. Grensene for tettbygde strøk (og dermed for tettbygde kretser) er justert i samsvar med bosettingen pr. 1. november 1970 etter reglene for avgrensning av disse strøkene.
3. I de tilfelle avgrensningen i 1960-tellingene av spredtbygde kretser ikke var i samsvar med reglene for kretsinnstilling, er grensene justert i 1970-tellingene.

Innstillingen i tellingskretser av områder som i 1960 tilhørte bykommune, er foretatt av folke-registrene i samråd med kommunale myndigheter. I flere tilfelle er kretsinnstillingen for disse områdene ikke den samme som i 1960-tellingene. I begge tellingene er imidlertid grensene fastlagt slik at de ikke skjærer kommune- eller sognegrensene og at en krets består enten bare av tettbygd strøk eller bare av spredtbygd strøk (avgrenset etter reglene som er nevnt ovenfor).

Tettbygde strøk i områder som i 1960 tilhørte herredskommune, er vanligvis ikke delt opp i flere kretser. Byområder er imidlertid alltid regnet til flere kretser.

I vedlegg 1 a er det gitt en kretsfortegnelse, i vedlegg 2 en kartskisse over kretsinnndelingen og i vedlegg 3 et oversiktskart over en eller flere tettbygde kretser.

6. Merknader til tabell 1

I tabell 1 har en generelt sett tatt sikte på å gi tall tilbake til 1801 etter kommuneinn- delingen i 1970. Over et så langt tidsrom har det imidlertid skjedd så mange endringer i kommuneinn- delingen at det for de fleste kommuner ikke kan gis en sammenliknbar tallserie for hele perioden.

I 1902 ble Lyngen herred delt i to herreder - Lyngen og Sørfjorden (senere Ullsfjord). I 1929 ble Lyngen videre delt i tre herreder - Lyngen, Storfjord og Kåfjord. Mellom tellingen i 1960 og tellingen i 1970 er en del av Karlsøy herred og en del av tidligere Ullsfjord herred overført til Lyngen. Resten av Ullsfjord er slått sammen med Tromsø bykommune. I vedlegg 1 b er det gitt en over- sikt som viser hvilke kommuner de enkelte tellingskretsene i 1970-tellingen tilhørte i 1960.

TABELLER

TABELL 1. FOLKEMENGDEN VED FOLKETELLINGENE 1801-1970¹

ÅR	FOLKE- MENGDEN	ÅR	FOLKE- MENGDEN	ÅR	FOLKE- MENGDEN	ÅR	FOLKE- MENGDEN	ÅR	FOLKE- MENGDEN	ÅR	FOLKE- MENGDEN
1801	1835	1865	1900	1930	1960 ..	4 023
1815	1845	1875	1910	1946	1970 ..	3 884
1825	1855	1890	1920	1950 ..	3 881		

1 SE MERKNADER TIL TABELL 1 PÅ SIDE 14

TABELL 2. FOLKEMENGDEN ETTER KJØNN OG INNTEKTSTAKERNES VIKTIGSTE KILDE TIL LIVSOPPHOLD OG NÆRING

VIKTIGSTE KILDE TIL LIVSOPPHOLD OG NÆRING	I ALT	MENN	KVIN- NER	INN- TEKTS- TAKERE	IKKE-INNTEKTSTAKERE					
					I ALT	HUS- MØDRE	ANDRE			
							I ALT	AV DISSE:		UOPP- GITT
								UNDER 16 ÅR	16-24 ÅR	
I ALT	3 884	2 019	1 865	2 030	1 854	488	1 366	1 145	186	
INNTekt AV EGET ARBEID I ALT ..	2 944	1 607	1 337	1 371	1 573	423	1 150	993	149	
JORDBRUK OG SKOGBRUK M.V.	432	221	211	236	196	45	151	126	25	
FISKE M.V. OG HVALFANGST	509	306	203	229	280	79	201	189	12	
INDUSTRI M.V.	426	219	207	204	222	67	155	140	15	
BYGGE- OG ANLEGGSVIRKSOMHET .	566	329	237	180	386	108	278	239	39	
VAREHANDEL	181	82	99	104	77	12	65	54	8	
SAMFERDSEL	342	205	137	168	174	52	122	104	15	
TJENESTEYTENDE NÆRINGER	484	242	242	248	236	60	176	139	35	
UOPPGITT NÆRING	4	3	1	2	2	-	2	2	-	
PENSJON, TRYGD	845	360	485	618	227	63	164	119	31	
FORMUE, LAN M.V.	28	18	10	25	3	1	2	2	-	
STIPEND M.V.	17	10	7	16	1	-	1	1	-	
UOPPGITT	50	24	26	-	50	1	49	30	6	

TABELL 3. PERSONER 16 ÅR OG OVER ETTER YRKESAKTIVITET, KJØNN OG ALDER

KJØNN OG ALDER	I ALT	UTEN YRKES- AKTI- VITET	MED YRKESAKTIVITET						
			I ALT	ARBEIDSTID I TIMER				UOPP- GITT	
				UNDER 100	100- 499	500- 999	1 000 OG MER		
							I ALT		AV DISSE: HELDAGS- ARBEID
I ALT	2 739	1 049	1 690	18	140	245	1 287	832	-
16-19	274	118	156	3	33	37	83	42	-
20-24	301	68	233	2	20	26	185	108	-
25-59	1 487	428	1 059	13	60	124	862	597	-
60-66	282	118	164	-	17	24	123	65	-
67-69	91	53	38	-	4	8	26	17	-
70 OG OVER	304	264	40	-	6	26	8	3	-
MENN I ALT	1 441	280	1 161	9	66	109	977	689	-
16-19	143	57	86	2	18	17	49	29	-
20-24	179	16	163	1	10	12	140	84	-
25-59	791	47	744	6	19	48	671	506	-
60-66	143	32	111	-	12	9	90	53	-
67-69	40	12	28	-	2	6	20	14	-
70 OG OVER	145	116	29	-	5	17	7	3	-
KVINNER I ALT	1 298	769	529	9	74	136	310	143	-
16-19 I ALT	131	61	70	1	15	20	34	13	-
AV DISSE: GIFTE ...	4	3	1	:	:	:	:	:	-
20-24 I ALT	122	52	70	1	10	14	45	24	-
AV DISSE: GIFTE ...	52	34	18	-	5	6	7	7	-
25-59 I ALT	696	381	315	7	41	76	191	91	-
AV DISSE: GIFTE ...	558	318	240	5	34	66	135	56	-
60-66	139	86	53	-	5	15	33	12	-
67-69	51	41	10	-	2	2	6	3	-
70 OG OVER	159	148	11	-	1	9	1	-	-

TABELL 4. PERSONER 16 ÅR OG OVER MED MINST 100 ARBEIDSTIMER ETTER YRKESSTATUS, ARBEIDSTID, KJØNN OG NÆRING/YRKESOMRADE

NÆRING/YRKESOMRADE	I ALT	AV DISSE:		MENN	KVIN- NER	ARBEIDSTID I TIMER					
		AN- SATTE	SELV- STEN- DIGE			100-999			1 000 OG MER		
						I ALT	MENN	KVIN- NER	I ALT	MENN	KVIN- NER
I ALT	1 672	1 053	379	1 152	520	385	175	210	1 287	977	310

NÆRING											
JORDBRUK	413	10	188	205	208	161	56	105	252	149	103
SKOGBRUK M.V.	2	2	-	2	-	:	:	-	:	:	-
FISKE M.V., HVALFANGST	238	125	110	233	5	25	25	-	213	208	5
BERGVERKSDRIFT M.V. ...	8	8	-	7	1	1	:	:	7	:	:
INDUSTRI	221	205	14	141	80	50	15	35	171	126	45
BYGGE- OG ANLEGGSVIRKS.	191	163	25	187	4	36	35	1	155	152	3
KRAFT-, VANNFORS. M.V.	6	6	-	5	1	:	-	:	:	5	:
VAREHANDEL	123	88	22	64	59	26	11	15	97	53	44
FINANSINSTITUSJONER ...	18	18	-	13	5	3	2	1	15	11	4
EIENDOMSDRIFT	-	-	-	-	-	-	-	-	-	-	-
SJØTRANSPORT	107	106	1	93	14	11	8	3	96	85	11
ANNEN SAMFERDSEL	72	60	11	55	17	8	4	4	64	51	13
OFF. ADM. OG FORSVAR ..	72	72	-	63	9	12	8	4	60	55	5
OFF. OG PRIV. TJ.YTING	157	154	3	78	79	33	7	26	124	71	53
LØNT HUSARBEID	12	12	-	-	12	6	-	6	6	-	6
ANNEN TJENESTEYTING ...	30	23	4	4	26	11	2	9	19	2	17
UOPPGITT	2	1	1	2	-	1	1	-	1	1	-

1											
YRKESOMRADE											
TEKNISK, VITENSKAPELIG, HUMANISTISK OG KUNST- NERISK ARBEID I ALT ...	100	97	3	49	51	17	4	13	83	45	38
TEKNISK ARBEID	7	6	1	7	-	-	-	-	7	7	-
MEDISINSK ARBEID	5	3	2	3	2	:	-	:	:	3	:
SYKEPLEIE- OG ANNET PLEIEARBEID	12	12	-	1	11	:	:	1	:	:	10
PEDAGOGISK ARBEID ...	65	65	-	31	34	11	2	9	54	29	25
ADM.- OG FORVALTNINGS- ARB., BEDR.- OG ORGANI- SASJONSLEDELSE I ALT ..	19	9	10	16	3	2	1	1	17	15	2
OFFENTLIG ADM.- OG FORVALTNINGSARBEID ..	5	5	-	3	2	1	:	:	4	:	:
BEDR. OG ORG.LEDELSE	14	4	10	13	1	1	:	:	13	:	:
KONTORARBEID	48	46	1	29	19	10	5	5	38	24	14
HANDELSARBEID I ALT ...	109	74	22	56	53	22	10	12	87	46	41
GROSSISTER OG DETALJISTER	22	-	22	17	5	4	1	3	18	16	2
HANDELSREISENDE- OG AGENTURARBEID	-	-	-	-	-	-	-	-	-	-	-
HANDELSARB. FRA KONT. OG CETALJHANDELSARB.	87	74	-	39	48	18	9	9	69	30	39
JORDBRUKS-, SKOGBRUKS- OG FISKEARBEID	641	124	298	430	211	186	81	105	455	349	106
GRUVE- OG SPRENGNINGS- ARBEID M.M.	9	9	-	9	-	1	1	-	8	8	-
TRANSPORT- OG KOMMUNI- KASJONSARBEID I ALT ...	161	149	11	146	15	:	10	:	:	136	:
VEGTRAFIKKARBEID ...	47	35	11	46	1	:	2	:	:	44	:
POST- OG TELEKOM.ARB.	22	22	-	8	14	6	3	3	16	5	11
INDUSTRI-, BYGGE- OG ANLEGG SARBEID I ALT ...	425	392	31	350	75	85	52	33	340	298	42
JERN- OG MET.VAREARB.	43	37	6	43	-	6	6	-	37	37	-
ELEKTROARBEID	20	20	-	20	-	-	-	-	20	20	-
TREARBEID	108	94	13	108	-	15	15	-	93	93	-
NÆRINGSMIDDELARBEID .	113	111	1	43	70	36	4	32	77	39	38
KJEMISK PROSESSAR- BEID, TREFOREDLINGS- OG PAPIRARBEID	15	14	1	14	1	4	:	:	11	:	:
LASTE-, LOSSE- OG LAGERARBEID	8	8	-	8	-	1	1	-	7	7	-
SERVICEARBEID I ALT ...	122	116	2	29	93	41	3	38	81	26	55
SIVILT OVERVAKNINGS- OG TRYGGINGSARBEID ..	6	6	-	6	-	-	-	-	6	6	-
HOTELL- OG RESTAU- RANTARBEID, HUSARBEID	41	40	-	8	33	12	-	12	29	8	21
VAKTMESTER- OG RENGJØRINGSARBEID ...	42	41	-	12	30	20	2	18	22	10	12
MILITÆRT ARBEID	37	37	-	37	-	7	7	-	30	30	-
UOPPGITT	1	-	1	1	-	1	1	-	-	-	-

1 BARE ET UTVALG AV YRKESOMRADER ER SPESIFISERT

TABELL 5. PERSONER 16-69 ÅR ETTER YRKESAKTIVITET, KJØNN OG HØYESTE UTDANNING

KJØNN OG HØYESTE UTDANNING	I ALT	UTEN YRKESAKTIVITET, ARBEIDSTIMER UNDER 100 TIMER ELLER UOPPGITT		MED 100 ARBEIDSTIMER ELLER MER					1 000 TIMER OG MER
		I ALT	AV DISSE: I ALT ELEVER, STU- DENTER	100-499 TIMER		500-999 TIMER		I ALT	
				I ALT	AV DISSE: ELEVER, STU- DENTER	I ALT	AV DISSE: ELEVER, STU- DENTER		
I ALT	2 435	803	131	1 632	134	53	219	27	1 279
MENN I ALT	1 296	173	77	1 123	61	32	92	15	970
UNGDOMSSKOLENIVA, 7-9 ÅR, I ALT ..	1 096	149	57	947	50	23	77	7	820
7-ÅRIG FOLKESKOLE	753	87	4	666	24	-	51	-	591
ALLMENT FAGFELT ELLERS	187	51	43	136	21	19	11	2	104
ADMINISTRASJON OG ØKONOMI	52	1	1	51	2	1	4	2	45
INDUSTRI, HÅNDVERK OG TEKNIKK ..	73	9	8	64	2	2	8	3	54
SAMFERDSEL	12	-	-	12	-	-	2	-	10
JORDBRUK, SKOGBRUK OG FISKE	13	1	1	12	-	-	1	-	11
TJENESTEYTING OG FORSVAR	6	-	-	6	1	1	-	-	5
GYMNASNIVA I, 10 ÅR, I ALT	109	13	11	96	3	1	8	3	85
ALLMENT FAGFELT	41	9	8	32	-	-	5	1	27
INDUSTRI, HÅNDVERK OG TEKNIKK ..	14	2	2	12	-	-	1	-	11
SAMFERDSEL	27	1	-	26	1	1	-	-	25
JORDBRUK, SKOGBRUK OG FISKE	18	1	1	17	2	-	1	1	14
TJENESTEYTING OG FORSVAR	8	-	-	8	-	-	1	1	7
GYMNASNIVA II,III, 11-12 ÅR, I ALT	49	9	8	40	6	6	5	5	29
ALLMENT FAGFELT	23	7	7	16	4	4	4	4	8
ADMINISTRASJON OG ØKONOMI	-	-	-	-	-	-	-	-	-
INDUSTRI, HÅNDVERK OG TEKNIKK ..	22	1	-	21	2	2	1	1	18
SAMFERDSEL	4	1	1	3	-	-	-	-	3
HELSEVERN	-	-	-	-	-	-	-	-	-
JORDBRUK, SKOGBRUK OG FISKE	-	-	-	-	-	-	-	-	-
TJENESTEYTING OG FORSVAR	-	-	-	-	-	-	-	-	-
UNIVERSITETS- OG HØGSKOLENIVA I, 13-14 ÅR, I ALT	31	1	-	30	2	2	-	-	28
UNDERVISNING	24	1	-	23	2	2	-	-	21
ADMINISTRASJON, ØKONOMI, SAMFUNNSVITENSKAP OG JUS	3	-	-	3	-	-	-	-	3
NATURVITENSKAP OG TEKNIKK	4	-	-	4	-	-	-	-	4
UNIVERSITETS-, HØGSKOLENIVA II,III OG FORSKERNIVA, OVER 14 ÅR, I ALT	8	-	-	8	-	-	-	-	8
ADMINISTRASJON, ØKONOMI, SAMFUNNSVITENSKAP OG JUS	-	-	-	-	-	-	-	-	-
UOPPGITT ELLER INGEN UTDANNING ...	3	1	1	2	-	-	2	-	-
KVINNER I ALT	1 139	630	54	509	73	21	127	12	309
UNGDOMSSKOLENIVA, 7-9 ÅR, I ALT ..	1 019	588	40	431	62	15	113	4	256
7-ÅRIG FOLKESKOLE	723	431	3	292	36	-	86	-	170
ALLMENT FAGFELT ELLERS	196	109	33	87	20	14	19	3	48
ADMINISTRASJON OG ØKONOMI	48	17	2	31	5	1	6	1	20
SAMFERDSEL	-	-	-	-	-	-	-	-	-
HELSEVERN	7	3	-	4	-	-	-	-	4
TJENESTEYTING OG FORSVAR	44	28	2	16	1	-	2	-	13
GYMNASNIVA I, 10 ÅR, I ALT	58	24	5	34	3	1	7	2	24
ALLMENT FAGFELT	46	21	5	25	2	1	5	1	18
ADMINISTRASJON OG ØKONOMI	-	-	-	-	-	-	-	-	-
INDUSTRI, HÅNDVERK OG TEKNIKK ..	4	-	-	4	1	-	2	1	1
SAMFERDSEL	6	1	-	5	-	-	-	-	5
TJENESTEYTING OG FORSVAR	-	-	-	-	-	-	-	-	-
GYMNASNIVA II,III, 11-12 ÅR, I ALT	22	10	5	12	4	1	2	2	6
ALLMENT FAGFELT	13	6	5	7	2	1	2	2	3
ADMINISTRASJON OG ØKONOMI	-	-	-	-	-	-	-	-	-
HELSEVERN	5	2	-	3	2	-	-	-	1
TJENESTEYTING OG FORSVAR	-	-	-	-	-	-	-	-	-
UNIVERSITETS- OG HØGSKOLENIVA I, 13-14 ÅR, I ALT	29	-	-	29	4	4	5	4	20
UNDERVISNING	24	-	-	24	2	2	4	4	18
NATURVITENSKAP OG TEKNIKK	-	-	-	-	-	-	-	-	-
UNIVERSITETS-, HØGSKOLENIVA II,III OG FORSKERNIVA, OVER 14 ÅR, I ALT	4	1	1	3	-	-	-	-	3
ADMINISTRASJON, ØKONOMI, SAMFUNNSVITENSKAP OG JUS	-	-	-	-	-	-	-	-	-
NATURVITENSKAP OG TEKNIKK	-	-	-	-	-	-	-	-	-
UOPPGITT ELLER INGEN UTDANNING ...	7	7	3	-	-	-	-	-	-

1 BARE ET UTVALG AV FAGOMRADER ER SPESIFISERT UNDER DE ENKELTE UTDANNINGSNIVAER

TABELL 6. YRKESAKTIVE, SKOLEELEVER OG STUDENTER 16 ÅR OG OVER ETTER KJØNN OG ARBEIDS-/SKOLE-/STUDIESTED PR. 1. NOVEMBER 1970

ARBEIDS-/SKOLE-/STUDIESTED	I ALT	1			2		
		YRKESAKTIVE			SKOLEELEVER OG STUDENTER		
		I ALT	MENN	KVINNER	I ALT	MENN	KVINNER
I ALT	1 661	1 509	1 027	482	152	99	53
I KOMMUNEN	1 053	1 019	585	434	34	16	18
TROMSØ	169	100	86	14	69	51	18
MÅLSSELV	15	7	4	3	8	4	4
OSLO	13	5	3	2	8	7	1
LENVIK	8	2	2	-	6	4	2
KAFJORD	6	6	3	3	-	-	-
NORDREISA	6	3	3	-	3	1	2
ANDRE KOMMUNER I FYLKET	20	18	16	2	2	1	1
ANDRE KOMMUNER UTENFOR FYLKET	39	22	16	6	17	13	4
ANNET STED	332	327	309	18	5	2	3

1 EKSKL. PERSONER SOM AVTJENTE VERNEPLIKTSTJENESTE OG YRKESAKTIVE SOM IKKE HAR OPPGITT ARBEIDSSTED

2 EKSKL. SKOLEELEVER OG STUDENTER SOM IKKE HAR OPPGITT SKOLE-/STUDIESTED

TABELL 7. FAMILIER OG PERSONER ETTER FAMILIETYPE OG HUSHOLDNINGSTYPE

HUSHOLDNINGSTYPE	I ALT		FAMILIER MED EN PERSON	FAMILIER MED TO ELLER FLERE PERSONER						
	FAMILIER	PERSONER		I ALT		EKTEPAR UTEEN UGIFTE BARN	EKTEPAR MED UGIFTE BARN		MOR ELLER FAR MED UGIFTE BARN	
				FAMILIER	PERSONER		FAMILIER	PERSONER	FAMILIER	PERSONER
I ALT	1 366	3 884	447	919	3 437	183	590	2 676	146	395
PRIVATHUSHOLDNING I ALT	1 344	3 862	425	919	3 437	183	590	2 676	146	395
MED EN FAMILIE	794	2 751	128	666	2 623	131	463	2 148	72	213
MED TO FAMILIER	402	874	191	211	683	44	107	443	60	152
MED FLERE FAMILIER	148	237	106	42	131	8	20	85	14	30
FELLES HUSHOLDNING	20	20	20	-	-	-	-	-	-	-
ANNEN HUSHOLDNING	2	2	2	-	-	-	-	-	-	-

TABELL 8. PERSONER 16 ÅR OG OVER MED EGEN BOLIG ETTER ALDER, EKTESKAPELIG STATUS OG KJØNN

EKTESKAPELIG STATUS OG KJØNN	I ALT	ALDER								
		16-19	20-24	25-29	30-39	40-49	50-59	60-69	70-79	80 OG OVER
PERSONER 16 ÅR OG OVER I ALT	2 739	274	301	259	368	425	435	373	230	74
AV DISSE: MED EGEN BOLIG	1 765	4	45	138	283	374	390	322	181	28
MENN I ALT	1 441	143	179	145	187	240	219	183	113	32
AV DISSE: MED EGEN BOLIG	869	-	13	55	125	204	195	164	95	18
KVINNER I ALT	1 298	131	122	114	181	185	216	190	117	42
AV DISSE: MED EGEN BOLIG	896	4	32	83	158	170	195	158	86	10
UGIFTE I ALT	918	270	226	101	67	74	68	71	32	9
AV DISSE: MED EGEN BOLIG	139	2	5	12	5	32	32	34	17	-
MENN I ALT	599	143	156	79	54	62	42	37	21	5
AV DISSE: MED EGEN BOLIG	103	-	2	9	4	30	24	22	12	-
KVINNER I ALT	319	127	70	22	13	12	26	34	11	4
AV DISSE: MED EGEN BOLIG	36	2	3	3	1	2	8	12	5	-
GIFTE OG SEPARERTE I ALT	1 556	4	75	157	291	330	322	243	115	19
AV DISSE: MED EGEN BOLIG	1 449	2	40	126	273	323	318	240	111	16
MENN I ALT	780	-	23	66	132	178	166	132	69	14
AV DISSE: MED EGEN BOLIG	725	-	11	46	121	174	163	131	67	12
KVINNER I ALT	776	4	52	91	159	152	156	111	46	5
AV DISSE: MED EGEN BOLIG	724	2	29	80	152	149	155	109	44	4
FØR GIFTE I ALT	265	-	-	1	10	21	45	59	83	46
AV DISSE: MED EGEN BOLIG	177	-	-	-	5	19	40	48	53	12
MENN I ALT	62	-	-	-	1	-	11	14	23	13
AV DISSE: MED EGEN BOLIG	41	-	-	-	-	-	8	11	16	6
KVINNER I ALT	203	-	-	1	9	21	34	45	60	33
AV DISSE: MED EGEN BOLIG	136	-	-	-	5	19	32	37	37	6

TABELL 9. HUS, BOLIGER, ROM OG BOSATTE ETTER HUSTYPE

	PERMANENT BOLIGBYGG										PRO- VI- SOR- ISK- BO- LIG- BYGG	FOR- RET- NINGS- BYGG M.V.	BYGG FOR FEL- LES- HUS- HOLD- NING	UOPP- GITT HUS- TYPE
	I ALT	I ALT	VA- NINGS- HUS I TILKN. TIL GARDS- DRIFT	FRITT- LIGG- ENDE- ENE- BOLIG	ENE- BOLIG I REKKE, KJEDE, ATRIUM M.V.	ANNEN TALT ENE- BOLIG	HORI- SON- TALT DELT TO- MANN- BOLIG	ANNET SMÅHUS	BLOKK					
HUS	990	967	445	478	5	-	18	21	-	3	17	3	-	
BOLIGER I ALT ...	1 051	1 023	461	478	5	-	36	43	-	3	22	3	-	
AV DISSE: BEBODDE	1 040	1 014	458	478	5	-	32	41	-	3	21	2	-	
ROM	5 154	5 035	2 376	2 370	18	-	137	134	-	7	94	18	-	
BOSATTE	3 862	3 788	1 888	1 678	18	-	100	104	-	8	59	7	-	
BOLIGER PR. HUS .	1,1	1,1	1,0	1,0	1,0	-	2,0	2,0	-	1,0	1,3	1,0	-	
ROM PR. BOLIG ...	5,0	5,0	5,2	5,0	3,6	-	4,3	3,3	-	2,3	4,5	9,0	-	
BOSATTE PR. BOLIG	3,7	3,7	4,1	3,5	3,6	-	3,1	2,5	-	2,7	2,8	3,5	-	
BOSATTE PR. ROM .	0,7	0,8	0,8	0,7	1,0	-	0,7	0,8	-	1,1	0,6	0,4	-	

TABELL 10. BEBODDE BOLIGER ETTER HUSTYPE OG BYGGEAR, OG HUS, ROM OG BOSATTE ETTER HUSETS BYGGEAR

HUSETS BYGGEAR	HUS	BEBODDE BOLIGER						ROM	BOSATTE	BE- BOD- DE BO- LIG- ER PR. HUS	BOSATTE		
		I ALT	I PERMANENTE BOLIGBYGG			I ANDRE BYGG	I ANDRE BYGG				PR. BO- LIG	PR. BO- LIG	PR. ROM
			I VANINGS- HUS I TILKN. TIL GARDSDRIFT OG I FRITTL. ENEBOLIGER	I ANDRE ENE- OG TO- MANN- BOLIGER OG SMÅHUS	I BLOKK- ER								
I ALT	990	1 040	1 014	936	78	-	26	5 154	3 862	1,1	5,0	3,7	0,7
1900 OG FØR	34	36	36	32	4	-	-	155	104	1,1	4,3	2,9	0,7
1901-1910	16	16	16	16	-	-	-	86	42	1,0	5,4	2,6	0,5
1911-1920	40	40	40	40	-	-	-	184	104	1,0	4,6	2,6	0,6
1921-1930	72	76	72	67	5	-	4	375	197	1,1	4,9	2,6	0,5
1931-1940	104	106	103	99	4	-	3	516	344	1,0	4,9	3,2	0,7
1941-1945	18	19	18	16	2	-	1	102	52	1,1	5,4	2,7	0,5
1946-1950	175	186	182	172	10	-	4	940	695	1,1	5,1	3,7	0,7
1951-1960	318	329	319	308	11	-	10	1 685	1 402	1,0	5,1	4,3	0,8
1961-1970	213	232	228	186	42	-	4	1 111	922	1,1	4,8	4,0	0,8
UOPPGITT	-	-	-	-	-	-	-	-	-	-	-	-	-

TABELL 11. BEBODDE BOLIGER ETTER HUSTYPE OG TALLET PÅ ROM, OG BOSATTE ETTER TALLET PÅ ROM I BOLIGEN

TALLET PÅ ROM, EKSKL. KJØKKEN	BEBODDE BOLIGER						I ANDRE BYGG	I ALT	PR. ROM	
	I ALT	I PERMANENTE BOLIGBYGG			I BLOKKER	I ANDRE BYGG				I ALT
		I ALT	I VANINGS- HUS I TILKN. TIL GARDSDRIFT OG I FRITTL. ENEBOLIGER	I ANDRE ENE- OG TOMANN- BOLIGER OG SMÅHUS						
I ALT	1 040	1 014	936	78	-	26	3 862	0,7		
0 ROM ELLER UOPPGITT ..	-	-	-	-	-	-	-	-		
1 ROM I ALT	73	70	50	20	-	3	169	1,3		
MED KJØKKEN I ALT ...	69	66	49	17	-	3	164	1,3		
UNDER 6 KVM.	13	13	7	6	-	-	23	1,8		
6 KVM. OG MER	56	53	42	11	-	3	141	1,3		
UTEN KJØKKEN	4	4	1	3	-	-	5	1,3		
2 ROM I ALT	76	71	63	8	-	5	183	0,8		
MED KJØKKEN	75	71	63	8	-	4	:	:		
UTEN KJØKKEN	1	-	-	-	-	1	:	:		
3 ROM	187	180	159	21	-	7	521	0,7		
4 ROM	347	342	320	22	-	5	1 372	0,8		
5 ROM	247	242	237	5	-	5	1 076	0,7		
6 ROM	73	73	71	2	-	-	340	0,7		
7 ROM	22	22	22	-	-	-	112	0,6		
8 ROM OG MER	15	14	14	-	-	1	89	0,6		

TABELL 12. BEBODDE BOLIGER, ROM OG BOSATTE ETTER BOLIGTETTHET

	I ALT	BOSATTE PR. ROM, INKL. KJØKKEN PÅ 6 KVM, OG MER									0 ROM ELLER UOPP- GITT
		UNDER 0,25	0,25- 0,49	0,50- 0,74	0,75- 0,99	1,00- 1,24	1,25- 1,49	1,50- 1,74	1,75- 1,99	2,00 OG MER	
		BEBODDE BOLIGER	1 040	40	180	295	175	241	38	35	
ROM	5 154	226	962	1 477	921	1 146	197	131	21	73	-
BOSATTE	3 862	41	326	865	742	1 220	262	203	37	166	-
ROM PR. BOLIG	5,0	5,7	5,3	5,0	5,3	4,8	5,2	3,7	4,2	2,4	-
BOSATTE PR. BOLIG	3,7	1,0	1,8	2,9	4,2	5,1	6,9	5,8	7,4	5,4	-

TABELL 13. BEBODDE BOLIGER, ROM OG BOSATTE ETTER BOLIGENS UTSTYR

	I ALT	INNLAGT VANN I HUSET								IKKE INN- LAGT VANN I HUSET	UOPP- GITT
		EGET WC		FELLES WC		EGET ELLER FELLES WC OG UTEN BAD	UTEN WC				
		I ALT	I ALT	EGET BAD	FELLES BAD		EGET ELLER FELLES UTEN BAD	UTEN BAD			
						BEBODDE BOLIGER			1 040		
ROM	5 154	4 975	3 187	40	5	17	334	323	1 099	179	-
BOSATTE	3 862	3 756	2 470	34	:	:	236	246	758	106	-
ROM PR. BOLIG	5,0	5,0	5,3	3,1	5,0	2,4	4,8	4,9	4,7	3,7	-
BOSATTE PR. BOLIG	3,7	3,8	4,1	2,6	:	:	3,4	3,7	3,2	2,2	-
BOSATTE PR. ROM	0,7	0,8	0,8	0,9	:	:	0,7	0,8	0,7	0,6	-

TABELL 14. BEBODDE BOLIGER, ROM OG BOSATTE ETTER EIER-/LEIERFORHOLDET TIL BOLIGEN

	I ALT	BOLIGINNEHAVEREN DISPONERER BOLIGEN SOM								TJEN- ESTE- ELLER FOR- TER- BOLIG	UOPP- GITT
		EIER	LEIEBOER								
			MED AKSJE/ANDEL				UTEN AKSJE/ANDEL				
			I ALT	I ALT	MED INN- SKOTT	UTEN INN- SKOTT	I ALT	MED INN- SKOTT	UTEN INN- SKOTT		
BEBODDE BOLIGER ...	1 040	928	98	-	-	-	98	-	98	14	-
ROM	5 154	4 728	354	-	-	-	354	-	354	72	-
BOSATTE	3 862	3 580	241	-	-	-	241	-	241	41	-
ROM PR. BOLIG	5,0	5,1	3,6	-	-	-	3,6	-	3,6	5,1	-
BOSATTE PR. BOLIG	3,7	3,9	2,5	-	-	-	2,5	-	2,5	2,9	-
BOSATTE PR. ROM ...	0,7	0,8	0,7	-	-	-	0,7	-	0,7	0,6	-

TABELL 15. FOLKEMENGDEN ETTER ALDER, KJØNN OG TELLINGSKRETS

TELLINGSKRETS OG KJØNN	I ALT	ALDER									
		UNDER 7	7-15	16-19	20-24	25-29	30-39	40-49	50-59	60-69	70 OG OVER
KOMMUNEN I ALT	3 884	496	649	274	801	259	368	425	435	373	304
MENN I ALT	2 019	244	334	143	179	145	187	240	219	183	145
UGIFTE	1 177	244	334	143	156	79	54	62	42	37	26
GIFTE OG SEPARERTE	780	-	-	-	23	66	132	178	166	132	83
FØR GIFTE	62	-	-	-	-	-	1	-	11	14	36
KVINNER I ALT	1 865	252	315	131	122	114	181	185	216	190	159
UGIFTE	886	252	315	127	70	22	13	12	26	34	15
GIFTE OG SEPARERTE	776	-	-	4	52	91	159	152	156	111	51
FØR GIFTE	203	-	-	-	-	1	9	21	34	45	93
TETTBYGDE KRETSE I ALT ...	632	93	97	46	53	59	55	85	62	47	35
MENN	314	46	51	23	30	27	26	48	29	21	13
KVINNER	318	47	46	23	23	32	29	37	33	26	22
08 LYNGEIDET	632	93	97	46	53	59	55	85	62	47	35
MENN	314	46	51	23	30	27	26	48	29	21	13
KVINNER	318	47	46	23	23	32	29	37	33	26	22
SPRETTBYGDE KRETSE I ALT .	3 250	403	552	228	248	200	313	340	372	325	269
MENN	1 705	198	283	120	149	118	161	192	190	162	132
KVINNER	1 545	205	269	108	99	82	152	148	182	163	137
01 NORDNES	46	4	5	2	7	2	4	3	3	9	7
MENN	26	1	5	-	4	1	2	3	2	4	4
KVINNER	20	3	-	2	3	1	2	-	1	5	3
02 FURUFLATEN	339	38	59	23	31	26	31	40	35	27	29
MENN	186	19	32	14	17	13	18	25	18	14	16
KVINNER	153	19	27	9	14	13	13	15	17	13	13
03 POLLEN	93	3	10	7	12	2	5	11	19	16	8
MENN	53	-	5	5	9	1	5	5	10	8	5
KVINNER	40	3	5	2	3	1	-	6	9	8	3
04 ØRNES/KVALVIK	286	31	54	21	30	21	26	21	37	25	20
MENN	155	17	26	13	22	13	14	11	16	13	10
KVINNER	131	14	28	8	8	8	12	10	21	12	10
05 ELVEBAKKEN/MELLEMJORD	232	35	43	15	12	4	29	27	22	19	26
MENN	122	17	24	9	6	1	12	17	12	10	14
KVINNER	110	18	19	6	6	3	17	10	10	9	12
06 ØKSVIK/KARNES	201	24	35	13	20	10	19	24	27	19	10
MENN	105	13	18	8	12	5	13	11	13	9	3
KVINNER	96	11	17	5	8	5	6	13	14	10	7
07 INDRE KARNES/SOLHØV ..	50	4	3	5	4	6	2	3	8	11	4
MENN	24	1	2	2	2	5	-	1	5	5	1
KVINNER	26	3	1	3	2	1	2	2	3	6	3
09 KJOSEN	84	10	5	5	4	5	8	8	19	10	10
MENN	41	3	3	4	3	2	4	4	9	3	6
KVINNER	43	7	2	1	1	3	4	4	10	7	4
10 URA/STORSTEINNES	127	14	24	2	6	8	15	12	13	15	18
MENN	66	6	12	-	5	4	8	8	6	7	10
KVINNER	61	8	12	2	1	4	7	4	7	8	8
11 KRINGEN/SELJEVIK	242	22	43	19	20	8	23	24	40	18	25
MENN	131	14	26	11	11	5	12	12	22	7	11
KVINNER	111	8	17	8	9	3	11	12	18	11	14
12 SKINNELV/ARØY	93	9	14	3	2	8	5	14	10	17	11
MENN	54	7	7	2	1	6	1	8	8	9	5
KVINNER	39	2	7	1	1	2	4	6	2	8	6
13 DRABENG/KOPPANGEN	226	25	41	16	19	18	16	31	31	17	12
MENN	112	11	19	5	12	10	8	19	13	10	5
KVINNER	114	14	22	11	7	8	8	12	18	7	7
14 SVENSBY	174	25	28	12	4	9	20	23	17	20	16
MENN	98	15	17	7	2	6	9	17	9	10	6
KVINNER	76	10	11	5	2	3	11	6	8	10	10
15 NORD-LENANGEN ØST	206	30	48	15	19	13	25	25	11	12	8
MENN	110	14	24	8	12	9	12	14	6	8	3
KVINNER	96	16	24	7	7	4	13	11	5	4	5
16 NORD-LENANGEN VEST ...	261	42	45	25	18	24	28	25	22	15	17
MENN	125	20	16	11	8	14	15	13	13	7	8
KVINNER	136	22	29	14	10	10	13	12	9	8	9
17 SØR-LENANGEN	342	52	58	23	21	25	28	34	37	39	25
MENN	174	23	27	12	12	16	16	16	18	22	12
KVINNER	168	29	31	11	9	9	12	18	19	17	13

TABELL 15, FORTS., FOLKEMENGDEN ETTER ALDER, KJØNN OG TELLINGSKRETS

TELLINGSKRETS OG KJØNN	I ALT	ALDER									
		UNDER	7-15	16-19	20-24	25-29	30-39	40-49	50-59	60-69	70 OG
		7									OVER
18 LENANGSØYRA	23	2	5	2	1	-	5	2	-	2	4
MENN	11	-	4	1	-	-	2	1	-	1	2
KVINNER	12	2	1	1	1	-	3	1	-	1	2
19 JÆGERVATNET	225	33	32	20	18	11	24	13	21	34	19
MENN	112	17	16	8	11	7	10	7	10	15	11
KVINNER	113	16	16	12	7	4	14	6	11	19	8
UTEN FAST BOPEL I ALT	2	-	-	-	-	-	-	-	1	1	-
MENN	-	-	-	-	-	-	-	-	-	-	-
KVINNER	2	-	-	-	-	-	-	-	1	1	-

TABELL 16. PERSONER 16 ÅR OG OVER ETTER VIKTIGSTE KILDE TIL LIVSOPPHOLD, NÆRING, KJØNN OG TELLINGSKRETS

TELLINGSKRETS OG KJØNN	I ALT	VIKTIGSTE KILDE TIL LIVSOPPHOLD									
		INNTEKT AV EGET ARBEID								PEN- SJON, TRYGD	FOR- HUSAR- MUE, BEID LAN, I STI- HJEM- PEND MET, M.V. FORSØR- GET
		I ALT	NÆRING								
			JORD- SKOG- BRUK, FISKE M.V., HVAL- FANGST	INDU- STRI M.V., BYGGE- OG ANL. VIRK- SOMHET	VARE- HANDEL	SAM- FERD- SEL	TJEN- ESTE- YTENDE NÆR- INGER	UOPP- GITT			
KOMMUNEN I ALT	2 739	1 371	465	384	104	168	248	2	618	41	709
MENN	1 441	1 031	364	320	55	142	148	2	269	25	116
KVINNER	1 298	340	101	64	49	26	100	-	349	16	593
TETTBYGDE KRETSE I ALT ...	442	225	16	67	28	41	73	-	69	13	135
MENN	217	152	13	60	12	27	40	-	28	7	30
KVINNER	225	73	3	7	16	14	33	-	41	6	105
08 LYNGEIDET	442	225	16	67	28	41	73	-	69	13	135
MENN	217	152	13	60	12	27	40	-	28	7	30
KVINNER	225	73	3	7	16	14	33	-	41	6	105
SPREDTBYGDE KRETSE I ALT .	2 295	1 146	449	317	76	127	175	2	548	28	573
MENN	1 224	879	351	260	43	115	108	2	241	18	86
KVINNER	1 071	267	98	57	33	12	67	-	307	10	487
01 NORDNES	37	20	18	-	1	1	-	-	13	1	3
MENN	20	14	13	-	-	1	-	-	5	1	-
KVINNER	17	6	5	-	1	-	-	-	8	-	3
02 FURUFLATEN	242	116	16	66	7	5	22	-	55	3	68
MENN	135	94	10	63	3	5	13	-	26	2	13
KVINNER	107	22	6	3	4	-	9	-	29	1	55
03 POLLEN	80	44	16	12	4	6	6	-	22	1	13
MENN	48	32	14	7	3	4	4	-	11	1	4
KVINNER	32	12	2	5	1	2	2	-	11	-	9
04 ØRNES/KVALVIK	201	88	17	31	11	11	18	-	46	7	60
MENN	112	73	10	30	9	11	13	-	22	5	12
KVINNER	89	15	7	1	2	-	5	-	24	2	48
05 ELVEBAKKEN/MELLEMJORD	154	71	23	19	10	6	13	-	38	1	44
MENN	81	52	17	16	6	6	7	-	18	1	10
KVINNER	73	19	6	3	4	-	6	-	20	-	34
06 ØKSVIK/KARNES	142	76	14	28	3	12	19	-	29	1	36
MENN	74	57	12	22	1	12	10	-	10	1	6
KVINNER	68	19	2	6	2	-	9	-	19	-	30
07 INDRE KARNES/SOLHOV ..	43	27	4	4	-	3	16	-	8	1	7
MENN	21	16	3	3	-	3	7	-	3	1	1
KVINNER	22	11	1	1	-	-	9	-	5	-	6

TABELL 16, FORTS., PERSONER 16 ÅR OG OVER ETTER VIKTIGSTE KILDE TIL LIVSOPPHOLD, NÆRING, KJØNN OG TELLINGSKRETS

TELLINGSKRETS OG KJØNN		VIKTIGSTE KILDE TIL LIVSOPPHOLD										
		INNTEKT AV EGET ARBEID										
		I ALT	NÆRING							PEN- SJDN, TRYGD	FOR- MUE, LAN, STI- PEND M.V.	HUSAR- BEID I HJEM- MET, FORSØR- GET
JORD- SKOG- BRUK, FISKE M.V., HVAL- FANGST	INDU- STRI M.V., BYGGE- OG ANL. VIRK- SOMHET		VARE- HANDEL	SAM- FERD- SEL	TJEN- ESTE- YTENDE NÆR- INGER	UOPP- GITT	I ALT					
09	KJOSEN	69	32	10	8	2	4	8	-	16	-	21
	MENN	35	23	6	8	1	4	4	-	8	-	4
	KVINNER	34	9	4	-	1	-	4	-	8	-	17
10	URA/STORSTEINNES	89	47	29	7	4	3	4	-	27	-	15
	MENN	48	37	21	7	3	3	3	-	11	-	-
	KVINNER	41	10	8	-	1	-	1	-	16	-	15
11	KRINGEN/SELJEVIK	177	98	31	17	7	23	20	-	36	6	37
	MENN	91	67	18	14	3	19	13	-	13	4	7
	KVINNER	86	31	13	3	4	4	7	-	23	2	30
12	SKINNELV/ÅRØY	70	27	9	7	-	6	5	-	26	1	16
	MENN	40	24	8	7	-	6	3	-	12	1	3
	KVINNER	30	3	1	-	-	-	2	-	14	-	13
13	DRABENG/KOPPANGEN	160	70	19	23	4	11	13	-	45	2	43
	MENN	82	56	17	20	1	9	9	-	20	1	5
	KVINNER	78	14	2	3	3	2	4	-	25	1	38
14	SVENSBY	121	62	26	14	4	8	9	1	31	-	28
	MENN	66	50	19	14	1	8	7	1	12	-	4
	KVINNER	55	12	7	-	3	-	2	-	19	-	24
15	NORD-LENANGEN ØST	128	71	50	18	2	1	-	-	19	-	38
	MENN	72	56	44	10	1	1	-	-	13	-	3
	KVINNER	56	15	6	8	1	-	-	-	6	-	35
16	NORD-LENANGEN VEST	174	98	67	19	7	2	3	-	34	1	41
	MENN	89	72	61	4	5	1	1	-	13	-	4
	KVINNER	85	26	6	15	2	1	2	-	21	1	37
17	SØR-LENANGEN	232	112	58	23	7	11	12	1	60	3	57
	MENN	124	93	53	15	5	10	9	1	26	-	5
	KVINNER	108	19	5	8	2	1	3	-	34	3	52
18	LENANGSØYRA	16	5	4	1	-	-	-	-	6	-	5
	MENN	7	4	3	1	-	-	-	-	2	-	1
	KVINNER	9	1	1	-	-	-	-	-	4	-	4
19	JÆGERVATNET	160	82	38	20	3	14	7	-	37	-	41
	MENN	79	59	22	19	1	12	5	-	16	-	4
	KVINNER	81	23	16	1	2	2	2	-	21	-	37
UTEN	FAST BOPEL I ALT	2	-	-	-	-	-	-	-	1	-	1
	MENN	-	-	-	-	-	-	-	-	-	-	-
	KVINNER	2	-	-	-	-	-	-	-	1	-	1

TABELL 17. HOVEDTALL FOR HUS OG BEBODDE BOLIGER I DE ENKELTE TELLINGSKRETSE

TELLINGSKRETS	HUS				BEBODDE BOLIGER							BO-SAT-TE PR. ROM
	AV DISSE:				AV DISSE MED:							
	I ALT	VAN.HUS TILKN. GARDS- DRIFT, FRITTL. ENEBOL.	BYGGEGAR		I ALT	INNLAGT VANN I HUSET	EGET OG EGET BAD	WC OG BAD ELLERS	EGET ELLER WC OG UTEN BAD	EGET ELLER WC OG UTEN WC		
		1946- 1960	1961- 1970									
KOMMUNEN I ALT	990	923	493	213	1 040	992	601	21	69	66	0,7	
TETTBYGDE KRETSE I ALT ...	154	120	68	46	178	178	154	8	11	1	0,7	
08 LYNGEIDET	154	120	68	46	178	178	154	8	11	1	0,7	
SPREDTBYGDE KRETSE I ALT .	836	803	425	167	862	814	447	13	58	65	0,8	
01 NORDNES	12	10	7	4	12	8	-	-	-	8	1,7	
02 FURUFLATEN	86	80	53	24	89	85	47	1	13	6	0,7	
03 POLLEN	26	25	8	2	27	23	5	-	4	-	0,6	
04 ØRNES/KVALVIK	64	63	37	13	67	67	48	-	5	3	0,8	
05 ELVEBAKKEN/MELLEMJORD	57	55	28	11	57	55	34	-	2	3	0,8	
06 ØKSVIK/KARNES	53	52	28	10	54	51	33	1	1	1	0,8	
07 INDRE KARNES/SOLHOV ...	17	14	7	1	22	20	13	1	1	1	0,5	
09 KJOSEN	32	31	13	3	33	30	13	-	3	5	0,5	
10 URA/STORSTEINNES	36	35	16	3	36	34	22	-	2	-	0,8	
11 KRINGEN/SELJEVIK	64	63	32	9	66	63	28	-	1	10	0,7	
12 SKINNELV/ARBY	29	28	20	2	31	29	6	1	-	12	0,6	
13 DRABENG/KOPPANGEN	53	51	44	5	55	54	20	-	12	2	0,9	
14 SVENSBY	46	45	17	9	47	46	21	1	1	3	0,8	
15 NORD-LENANGEN ØST	44	43	20	17	44	42	29	-	4	1	1,0	
16 NORD-LENANGEN VEST ...	57	55	34	17	58	55	32	1	3	2	0,9	
17 SØR-LENANGEN	93	88	30	26	94	85	56	4	2	8	0,8	
18 LENANGSØYRA	8	8	2	2	8	8	3	-	-	-	0,5	
19 JÆGERVATNET	59	57	29	9	62	59	37	3	4	-	0,7	

a. KRETSTORTEGNELSE

Krets- nr.	Navnet på kretsen	Krets- typel)	Omfang (Eiendommer med bebodde hus)
0	Uten fast bopel	0	..
1	Nordnes	S	Gnr. 37, 39 og 40.
2	Furuflaten	S	Gnr. 67-70.
3	Pollen	S	Gnr. 71-73.
4	Ørnes/Kvalvik	S	Gnr. 74-77.
5	Elvebakken/Mellemjord	S	Gnr. 78 og 79.
6	Oksvik/Karnes	S	Gnr. 80-82.
7	Indre Karnes/ Solhov	S	Gnr. 83. Unntatt bnr. under krets 8.
8	Lyngseidet	T	Se vedlegg 3.
9	Kjoslen	S	Gnr. 86-88.
10	Ura/Storsteinnes	S	Gnr. 89-91.
11	Kringen/Seljevik	S	Gnr. 92-95.
12	Skinneelv/Årøy	S	Gnr. 96-98.
13	Drabeng/Koppangen	S	Gnr. 99-101.
14	Svensby	S	Gnr. 123 og 124.
15	Nord-Lenangen øst	S	Gnr. 107 og 108.
16	Nord-Lenangen vest	S	Gnr. 109-111.
17	Sør-Lenangen	S	Gnr. 112 og 113.
18	Lenangsøyra	S	Gnr. 114.
19	Jægervatnet	S	Gnr. 115-122.






1) T = Tettbygd krets. S = Spredtbygd krets.

b. OVERSIKT OVER ENDRINGENE I KOMMUNEINDELINGEN MELLOM TELLINGEN I 1960 OG TELLINGEN I 1970

Kretsnr. i 1970-tellingen	Kommune i 1960-tellingen	Kretsnr. i 1970-tellingen	Kommune i 1960-tellingen
1-13	1938 Lyngen	15-19	1936 Karlsøy
14	1937 Ullsfjord		

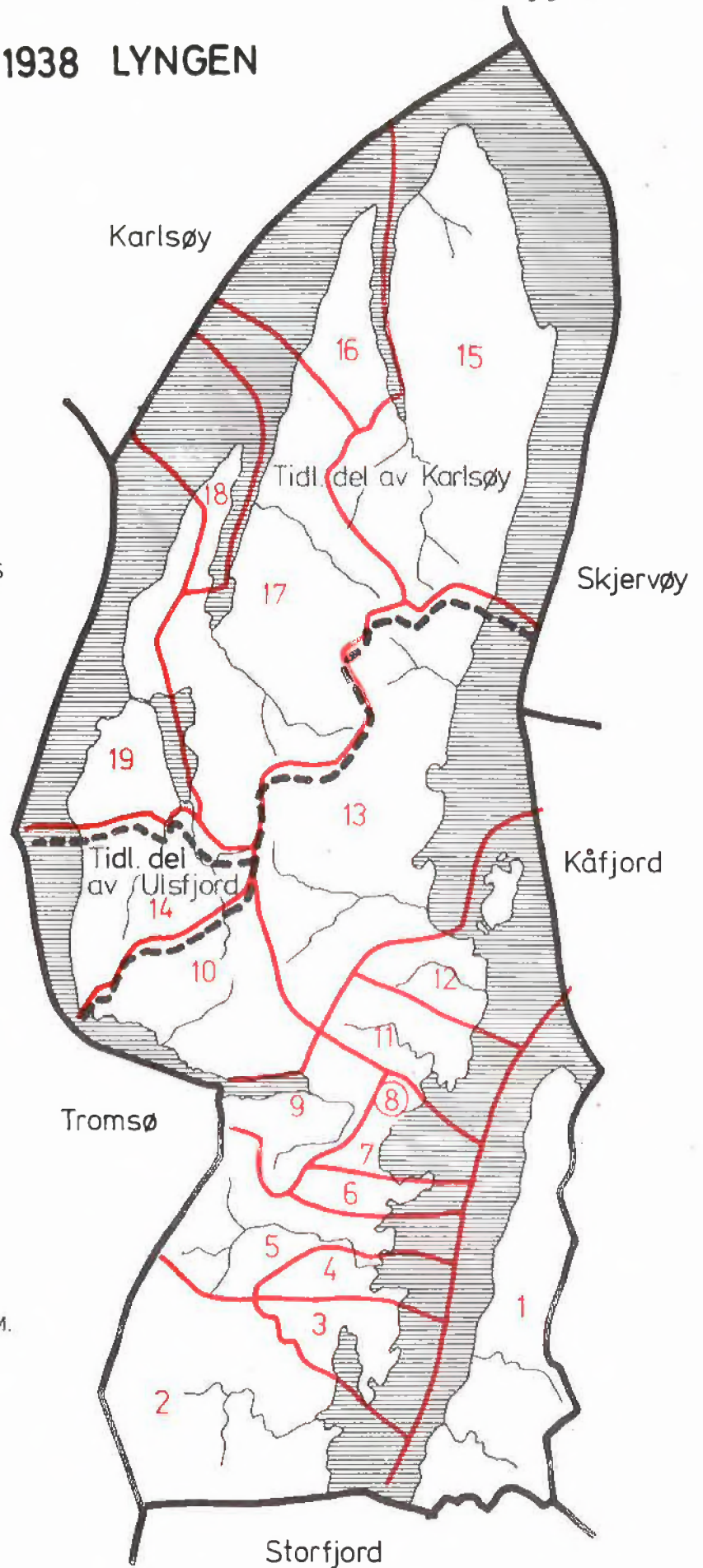
1938 LYNGEN

TEGNFORKLARING

-  KOMMUNEGRENSE 1970
-  KOMMUNEGRENSE I 1960, MEN IKKE I 1970
-  KRETSGRENSE 1970
-  MARKERING AV TETTBYGD KRETS MED NR.
-  NR. PÅ SPREDTBYGD KRETS

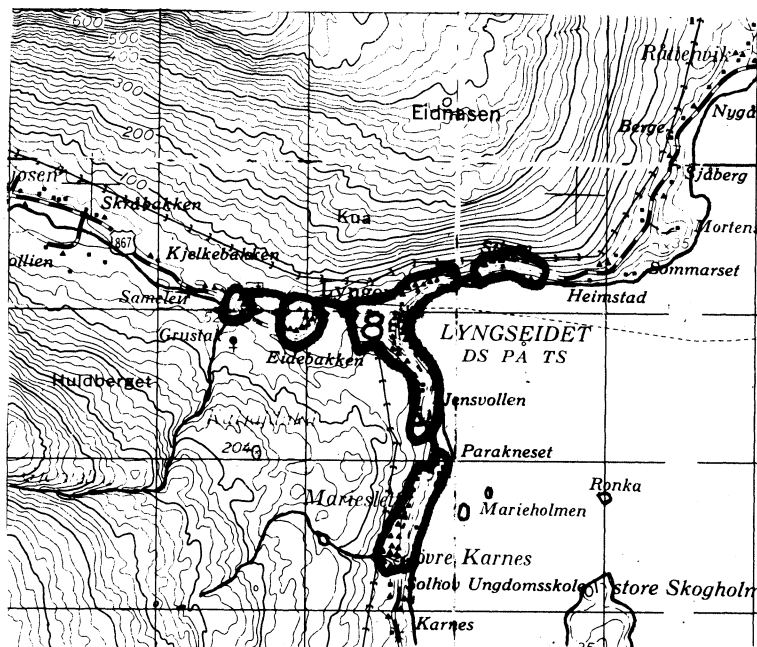


MÅLESTOKK



1938 LYNGEN

TETTBYGD KRETS



TEGNFORKLARING

— KRETSGRENSE 1970

8 NR. PÅ TETTBYGD KRETS

MÅLESTOKK 1: 50 000



Med samtykke fra Norges Geografiske Oppmåling er N G O's kartmateriale brukt som kartgrunnlag.