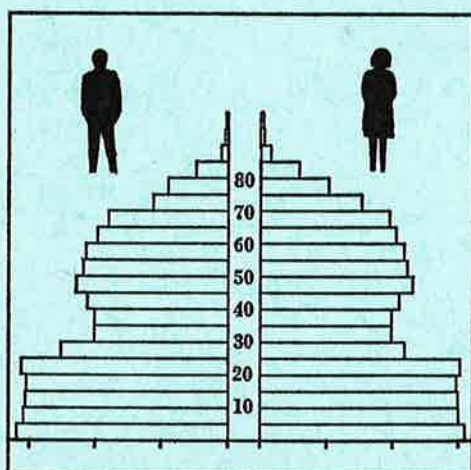


STATISTISKE KOMMUNEHEFTER



# FOLKE- OG BOLIGTELLING

1. NOVEMBER 1970

0423 **GRUE**

STATISTISK SENTRALBYRÅ  
OSLO

STATISTISKE KOMMUNEHEFTER



FOLKE- OG BOLIGTELLING  
1. NOVEMBER 1970

0423 GRUE

STATISTISK SENTRALBYRÅ  
OSLO 1974



## FORORD

Den første statistikken utarbeidd på grunnlag av oppgaver til folketellingen i 1970, ble publisert i desember 1971 i heftet "Folkemengden etter alder og ekteskapeleg status, 31. desember 1970".

I serien Statistiske kommunehefter legger Statistisk Sentralbyrå fram de viktigste resultater fra Folke- og bolig telling 1970 for hver enkelt kommune. Heftene vil bli utgitt fra midten av 1972 til siste halvdel av 1973. Da kontrollen av tellingsoppgavene ikke er avsluttet når kommuneheftene utarbeides, er tallene i disse heftene foreløpige.

Endelige tall for hele landet vil bli publisert i 6 hefter som ventes å bli utgitt i 1974. Disse publikasjonene vil også inneholde tabeller med geografiske fordelinger. I tillegg til de tabellene som blir trykt, vil det bli utarbeidd tabeller med mer detaljert statistikk. På grunnlag av tellingsresultatene vil det videre bli utarbeidd et bosettingskart og flere større spesialartikler.

Professor Hallstein Myklebost, Geografisk Institutt, Universitetet i Oslo, har vært Byråets konsulent i arbeidet med kretsinnndelingen.

Statistisk Sentralbyrå, Oslo, 2. mai 1972

Petter Jakob Bjerve

---

Einar Jensen




## INNHold

	Side
Prinsipper og definisjoner .....	7
1. Omfanget av Folke- og bolig telling 1970 .....	7
2. Definisjon av personkjennemerker .....	7
3. Definisjon av familie- og husholdningstype .....	10
4. Definisjon av hus og bolig og hus- og boligkjennemerker .....	11
5. Inndelingen i tellingskretser .....	13
6. Merknader til tabell 1 .....	14
Tabeller	
1. Folkemengden ved folketellingene 1801-1970 .....	16
2. Folkemengden etter kjønn og inntektstakernes viktigste kilde til livsopphold og næring ...	16
3. Personer 16 år og over etter yrkesaktivitet, kjønn og alder .....	16
4. Personer 16 år og over med minst 100 arbeidstimer etter yrkesstatus, arbeidstid, kjønn og næring/yrkesområde .....	17
5. Personer 16-69 år etter yrkesaktivitet, kjønn og høyeste utdanning .....	18
6. Yrkesaktive, skoleelever og studenter 16 år og over etter kjønn og arbeids-/skole-/studie- sted pr. 1. november 1970 .....	19
7. Familier og personer etter familietype og husholdningstype .....	19
8. Personer 16 år og over med egen bolig etter alder, ekteskapelig status og kjønn .....	19
9. Hus, boliger, rom og bosatte etter hustype .....	20
10. Beboede boliger etter hustype og byggeår, og hus, rom og bosatte etter husets byggeår ....	20
11. Beboede boliger etter hustype og tallet på rom, og bosatte etter tallet på rom i boligen .	20
12. Beboede boliger, rom og bosatte etter boligtetthet .....	21
13. Beboede boliger, rom og bosatte etter boligens utstyr .....	21
14. Beboede boliger, rom og bosatte etter eier-/leierforholdet til boligen .....	21
15. Folkemengden etter alder, kjønn og tellingskrets .....	22
16. Personer 16 år og over etter viktigste kilde til livsopphold, næring, kjønn og tellings- krets .....	24
17. Hovedtall for hus og beboede boliger i de enkelte tellingskretser .....	26
Vedlegg	
1 a. Kretsfortegnelse .....	27
1 b. Oversikt over endringene i kommuneinndelingen mellom tellingen i 1960 og tellingen i 1970	29
2. Kartskisse over kretsinnndelingen .....	31
3. Oversiktskart over tettbygde kretser .....	33

### Standardtegn

- .. Oppgave mangler
- : Tall kan ikke offentliggjøres
- Null



## PRINSIPPER OG DEFINISJONER

## 1. OMFANGET AV FOLKE- OG BOLIGTELLING 1970

Folketellingen omfatter alle personer (også utenlandske statsborgere) som ifølge Forskrifter av 20. januar 1970 om ordningen og føringen av folkeregistrene, var registrert som bosatt i Norge på tellingstidspunktet den 1. november 1970.

I boligteellingen har en med alle hus og privatboliger (privatleiligheter m.v.) hvor minst én person var registrert bosatt den 1. november 1970. Hus og boliger som var ubebodd eller som var bebodd bare av midlertidig tilstedeværende (f.eks. ugifte personer som oppholdt seg utenom foreldrenes hjem på grunn av studier), omfattes således ikke av tellingen. Heller ikke er boliger for forpleide i aldershjem, pleiehjem og barnehjem og for losjerende i pensjonater, hoteller o.l. med. Hus hvor alle eller en del av de registrert bosatte var forpleide eller losjerende, er derimot inkludert.

I avsnitt 2 er det gjort nærmere rede for bostedsbegrepet (det sted som en person skal regnes som bosatt) og i avsnitt 4 for hus- og boligbegrepet.

## 2. DEFINISJON AV PERSONKJENNERKER

Når ikke annet er nevnt, refererer personopplysningene seg til den 1. november 1970.

*Bosted*

Den enkelte person er i tellingen regnet å ha sitt bosted i den kommune og i den bolig hvor vedkommende var registrert som bosatt den 1. november 1970 ifølge forskriftene om ordningen og føringen av folkeregistrene. Hovedregelen er her at en person skal registreres som bosatt der hvor vedkommende regelmessig tar sin døgnhvile. De viktigste registreringsreglene er ellers:

Bostedsforhold	Skal registreres som bosatt i
Gift person som p.g.a. arbeid, studier, avtjening av verneplikt e.l. oppholder seg utenom ektefellenes felles bolig	Ektefellenes felles bolig
Ugift person som p.g.a. studier, skolegang eller avtjening av verneplikt oppholder seg utenom foreldrenes/forsørgers bolig	Foreldrenes/forsørgers bolig
Ugift person med eget arbeid og som vanligvis ikke bor hos foreldre/forsørger	Boligen der personen vanligvis bor
Person som p.g.a. ferie, besøk hos kjente, forretningsreise e.l. er fraværende fra boligen der vedkommende vanligvis bor	Boligen der personen vanligvis bor
Person som er forpleid i barnehjem, aldershjem, pleiehjem eller er satt bort i privat pleie	Barnehjemmet, aldershjemmet, pleiehjemmet eller boligen hvor personen er i pleie. (På grunn av registreringsvanker er imidlertid en del personer som var anbrakt i pleiehjem, registrert som bosatt i privatbolig på tellingstidspunktet.)
Person som er innlagt på sykehus eller anbrakt på arbeidsskole, arbeidsanstalt eller i fengsel	Boligen der personen var bosatt før innleggelsen eller anbringelsen

Personer som ikke kan henføres til en bestemt bolig, er regnet til gruppen "Uten fast bopel". Av registreringstekniske grunner har en imidlertid i tellingen også måttet ta med enkelte personer med fast bosted i denne gruppen. Personer uten fast bopel er som regel registrert som bosatt i den kommunen hvor de sist hadde fast bosted.



I det følgende er begrepet "Bosatt" brukt i samme betydning som begrepet "Registrert bosatt". Det er ikke som ved tidligere tellinger, hentet inn opplysninger om midlertidig bosted. Fra 1970-tellingen kan det derfor ikke gis oppgaver over den tilstedeværende befolkning.

#### *Alder*

I fordelingene etter alder er den enkelte person gruppert etter alder pr. 31. desember 1970 (1970 minus fødselsår), og ikke som ved tidligere tellinger etter alder på tellingstidspunktet.

#### *Ekteskapelig status*

Det er brukt fire hovedgrupperinger etter ekteskapelig status, nemlig ugifte, gifte, separerte og før gifte. Som før gifte er regnet skilte, enker og enkemenn.

#### *Utdanning*

Opgavene over utdanning omfatter enkeltutdanninger på heltid av minst 5 måneders normal varighet og deltidsutdanninger av tilsvarende varighet. For personer med flere enkeltutdanninger, er den utdanning som har lengst samlet varighet (normal varighet av enkeltutdanningen tillagt varigheten av den forutdanning som kreves) regnet som høyeste utdanning. Av utdanninger med lik samlet varighet, er den som antas å være av størst yrkesmessig betydning, oppfattet som personens høyeste utdanning. Klassifiseringen er i samsvar med Standard for utdanningsgruppering (Statistisk Sentralbyrås Håndbøker, nr. 28). I tellingen er det imidlertid foretatt følgende tre-delning av standardens gymnasnivå (samlet utdanningsvarighet 10-12 år):

1. Utdanning på gymnasnivå I (10 år)
2. Utdanning på gymnasnivå II (11 år)
3. Utdanning på gymnasnivå III (12 år)

Videre er utvidet grunnskoleutdanning (10. frivillig år) i tellingen gruppert sammen med 9-årig grunnskole, mens den er skilt ut som egen gruppe under gymnasnivå i Standard for utdanningsgruppering.

#### *Yrkesaktivitet*

Som yrkesaktivitet er regnet alt arbeid mot vederlag, enten i form av lønn, inntekt av egen bedrift, naturalier e.l., inklusive arbeid som familiemedlem uten fast lønn i familiebedrift (f.eks. gårdsbruk, forretning m.v.), vernepliktstjeneste og tilsvarende plikttjeneste, men eksklusive husarbeid for egen familie.

I gruppen "Med yrkesaktivitet" er tatt med alle personer 16 år og over som utførte yrkesaktivitet i hele eller en del av perioden 1. november 1969 - 31. oktober 1970, også personer som begynte eller sluttet i arbeidslivet i denne perioden, deltidsarbeidere og elever og studenter som hadde hatt feriearbeid.

I tidligere tellinger er personer med inntekt av egen yrkesaktivitet som viktigste kilde til livsopphold, regnet til yrkesbefolkningen (personer med yrke). I disse tellingene avviker imidlertid definisjonen av yrkesaktivitet på enkelte punkter fra definisjonen som er gitt ovenfor. I 1970-tellingen er ikke en bestemt gruppe av personer regnet som yrkesbefolkning. Det er imidlertid gitt fordelinger etter viktigste kilde til livsopphold og etter arbeidstid.

#### *Viktigste kilde til livsopphold*

Personer 16 år og over er gruppert etter den kilde til livsopphold som var viktigst de siste 12 månedene før tellingstidspunktet.

Med inntekt av eget arbeid er ment inntekt av egen yrkesaktivitet.

"Pensjon, trygd" omfatter syketrygd, arbeidsløshetsstrygd, forsørgertrygd, uføretrygd, alderstrygd, yrkesskadetrygd, krigspensjon, bedriftspensjon o.l. Ektefeller som hadde hver sin pensjon som viktigste kilde til livsopphold, er begge gruppert under denne kilden til livsopphold. I disse tilfellene er således ikke den ene ektefellen regnet som forsørget eller å ha husarbeid i hjemmet som viktigste kilde til livsopphold.

Som formue, lån m.v. er også regnet føderåd, leieinntekt, forpaktningssinntekt, annen formuesinntekt og utbetalinger i samband med livsforsikring eller individuell pensjonsforsikring.

"Stipend m.v." omfatter foruten stipend, underhold fra andre enn privatpersoner (f.eks. stønader fra det offentlige, institusjoner eller bedrifter), unntatt pensjon og trygd.

I gruppen "Husarbeid i hjemmet, forsørget" er tatt med alle personer som ikke hadde en av kildene som er spesifisert foran, som den viktigste kilde til livsopphold.

#### *Inntektstaker/Ikke-inntektstaker*

Som inntektstakere er regnet personer 16 år og over med inntekt av eget arbeid; pensjon, trygd m.v.; formue, lån m.v. eller stipend m.v. som viktigste kilde til livsopphold. Tilsvarende er som ikke-inntektstakere regnet alle personer under 16 år og personer 16 år og over som under viktigste kilde til livsopphold er gruppert på "Husarbeid i hjemmet, forsørget". Husmødre som ikke var inntektstakere, er skilt ut som egen gruppe. Denne gruppen omfatter gifte kvinner 16 år og over med husarbeid i hjemmet som viktigste kilde til livsopphold.

I tabell 2 er ikke-inntektstakere gruppert etter samme kilde til livsopphold/næring som en inntektstaker i samme familie (definisjon av familieenheten er gitt i avsnitt 3). Denne inntektstakeren er valgt ut etter følgende prioritetsrekkefølge:

1. Mannlig ektefelle/far
2. Kvinnelig ektefelle/mor
3. Eldste sønn, nest eldste sønn osv.
4. Eldste datter, nest eldste datter osv.

Personer som tilhørte familie uten en eneste inntektstaker, er i tabell 2 gruppert under uopp-gitt kilde til livsopphold.

#### *Elever, studenter (tabell 5)*

Som elever og studenter er i tabell 5 regnet personer som i løpet av de siste 12 måneder før tellingstidspunktet, gikk på skole eller studerte, uten hensyn til andre aktiviteter som f.eks. yrkesaktivitet.

#### *Arbeidstid*

Oppgavene over arbeidstid gjelder perioden 1. november 1969 - 31. oktober 1970 og omfatter tid som er gått med til yrkesaktivitet. Tid som er brukt til skolearbeid, studier og husarbeid for egen familie, er således ikke inkludert. Personer som i perioden hadde mindre enn i alt én måneds sykefravær, og ellers - bortsett fra ferie - arbeidet full dag hele perioden, er regnet å ha hatt heldagsarbeid.

#### *Generelt om grupperingen etter næring, yrke og yrkesstatus*

Personer 16 år og over med yrkesaktivitet er gruppert på næring etter arten av virksomheten til den bedrift som den enkelte arbeidet i hele tiden eller lengst tid de siste 12 måneder før tellingstidspunktet. Disse personene er videre gruppert på det yrke og den yrkesstatus som de hadde hele tiden eller lengst tid i bedriften i 12-månedersperioden.

#### *Næring*

Næringsgrupperingen er foretatt etter 1960-utgaven av Standard for næringsgruppering i offentlig norsk statistikk (Statistisk Sentralbyrås Håndbøker, nr. 9). Denne standarden er i samsvar med International Standard Industrial Classification of All Economic Activities (ISIC), Rev. 1.

Med begrepet "Industri m.v." som er brukt i tabelldelen, er ment næringene bergverksdrift m.v., industri og kraft- og vannforsyning m.v. Videre er som "Samferdsel" regnet næringene sjøtransport og annen samferdsel. Samlegruppen "Tjenesteytende næringer" omfatter finansinstitusjoner, eienomsdrift, offentlig administrasjon og forsvar, offentlig og privat tjenesteyting og personlig tjenesteyting. I tabell 4 er under "Annen tjenesteyting" tatt med næringsgrenene hotell- og restaurantdrift og vask, rensing og andre personlige tjenester.

#### *Yrke*

Yrkesgrupperingen er foretatt etter Standard for yrkesgruppering i offentlig norsk statistikk (utgitt av Arbeidsdirektoratet i 1965) som i prinsippet følger 1958-utgaven av International Standard Classification of Occupations (ISCO).

*Yrkesstatus*

I tellingen er det brukt følgende fire grupperinger etter yrkesstatus:

1. Ansatt
2. Selvstendig uten leid hjelp
3. Selvstendig med leid hjelp
4. Familiemedlem uten fast lønn i familiebedrift

Personer (også medeiere) som arbeide i firmaer organisert som aksjeselskap, andelslag eller annen selskapsform med begrenset ansvar, er alltid regnet som ansatte.

En person er regnet som selvstendig (med eller uten leid hjelp) dersom vedkommende drev firmaet alene for egen regning eller sammen med andre som medeier med ubegrenset ansvar (f.eks. i ansvarlig selskap). I de tilfelle hvor ektefeller arbeide i felles virksomhet (f.eks. gårdsbruk, forretning) som ikke var organisert som aksjeselskap e.l., er den ene ektefellen regnet som selvstendig og den andre som familiemedlem uten fast lønn i familiebedrift. Gruppen "Familiemedlem uten fast lønn i familiebedrift" omfatter ellers personer som arbeide i familievirksomhet uten fast avtalt lønn og som verken var eier eller medeier i virksomheten. Et familiemedlem uten fast lønn kan imidlertid ha vederlag for arbeidet i form av kost og losji, andel av overskott e.l.

I tabell 4 er det gitt oppgaver over tallet på henholdsvis ansatte og selvstendige (med eller uten leid hjelp). Differansen mellom summer av disse tall og totaltall utgjør følgelig tallet på familiemedlemmer uten fast lønn i familiebedrift.

*Arbeids-/skole-/studiested*

Personer som pr. 1. november 1970 både hadde inntekt av eget arbeid og som gikk på skole eller studerte, er i tabell 6 gruppert som yrkesaktive og etter arbeidssted dersom arbeidstiden de foregående 12 månedene utgjorde minst 1 000 timer. I motsatt fall er de gruppert som skoleelever/studenter og etter skole-/studiested.

Som personer med annet arbeidssted er regnet personer som arbeide i flere kommuner, var til sjøs eller som arbeide i utlandet. Tilsvarende er personer som studerte i utlandet gruppert under annet studiested.

*Egen bolig*

Ektefeller som var bosatt i samme privatbolig og hvor minst én av ektefellene var boliginnhaver, er begge regnet å ha egen bolig. For øvrig er bare boliginnhaveren eller én av boliginnhaverne gruppert under "Egen bolig". Forpleide i aldershjem, barnehjem og pleiehjem og losjerende i pensjonater og hoteller m.v. er aldri regnet å ha egen bolig.

Definisjon av begrepet "Boliginnehaver" er gitt i kapittel 4 under avsnittet "Eier-/leierforhold".

## 3. DEFINISJON AV FAMILIE OG HUSHOLDNINGSTYPE

Grupperingene på familie og husholdningstype refererer seg til tellingstidspunktet den 1. november 1970.

*Familie*

Til én og samme familie er regnet:

1. Ektepar og eventuelle ugifte barn registrert bosatt i samme privatbolig, aldershjem, pleiehjem, pensjonat, hotell e.l.
2. Far/mor med ugifte barn registrert bosatt i samme privatbolig, aldershjem, pleiehjem, pensjonat, hotell e.l.
3. Hver enkelt person som ikke hører inn under noen av de to gruppene som er spesifisert ovenfor (bl.a. personer uten fast bopel). Disse personene danner således hver for seg egen familie (familie med én person).

I familier med ektepar er også tatt med eventuelle ugifte barn av bare den ene ektefellen og ugifte adoptivbarn og stebarn, men ikke fosterbarn.

Av reglene som er nevnt ovenfor, går det fram at personer (f.eks. ektefeller) som ikke var registrert bosatt i samme privatbolig, aldershjem, pleiehjem, pensjonat, hotell e.l., aldri er gruppert under samme familie. Videre går det fram at gifte, separerte, skilte, enker og enkemenn ikke i noe tilfelle er regnet til samme familie som foreldrene. Når f.eks. et ektepar bor sammen med en skilt datter, danner ektefellene egen familie og datteren egen familie. Ellers kan nevnes at ugifte søsken som har felles bolig, men hvor ingen av foreldrene er bosatt, hver for seg er regnet som særskilt familie.

#### *Husholdningstype*

Det er skilt mellom tre hovedtyper av husholdning, nemlig privathusholdning, felleleshusholdning og annen husholdning.

Gruppen "Privathusholdning" omfatter personer som var registrert som bosatt i privatbolig. Denne husholdningstypen er videre splittet opp etter tallet på familier i husholdningen. Som husholdningsenhet er her regnet bolighusholdning (som omfatter alle bosatte i samme bolig) og ikke kostholdning som ved tidligere tellinger.

Til felleleshusholdning er regnet forpleide som var registrert bosatt i aldershjem, barnehjem og pleiehjem og losjerende som var registrert bosatt i pensjonat, hotell e.l.

Betjeningspersonale bosatt ved felleleshusholdninger er alltid gruppert under privathusholdning. Det samme gjelder militært personell som var bosatt i militærforlegning.

Annen husholdning omfatter personer uten fast bopel.

#### 4. DEFINISJON AV HUS OG BOLIG OG HUS- OG BOLIGKJENNEMERKER

Hus- og boligopplysningene refererer seg til den 1. november 1970.

##### *Hus*

Som eget hus er som hovedregel regnet bygg som fra kjeller til loft er atskilt fra andre bygg. Fra denne regelen er det gjort følgende to unntak:

1. Hver enkelt bolig i vertikalt delte tomannsboliger og i rekke, kjede, atrium og terrasse er alltid regnet som særskilt hus.
2. Selv om det fra kjeller til loft er skillevegg(er) uten gjennomgang, er henholdsvis horisontalt delte tomannsboliger som er bygd sammen i rekke e.l., og hver enkelt blokk regnet til ett og samme hus.

Som nevnt under avsnitt 1, omfatter tellingen alle hus hvor minst én person var registrert som bosatt den 1. november 1970.

##### *Bolig*

Til en bolig (leilighet m.v.) er som hovedregel regnet rom som er bygd (eller ombygd) til bruk for én person eller for flere personer med fellesskap i kost og losji, og hvor det er adkomst til rommene (rommet) uten å måtte gå gjennom en annen bolig. Avgrensingen av boligenhetene er ellers foretatt etter følgende spesielle regler:

1. En hybel med egen inngang (utenfra eller fra korridor, oppgang e.l.) og som er bygd i tilknytning til en bolig, er regnet som særskilt bolig bare når hybelboeren (hybelboerne) selv holdt kosten.
2. Hybler uten egen inngang er ikke skilt ut som særskilte boliger.
3. I hybelbygg o.l. er hver enkelt hybel regnet som egen bolig, også i de tilfelle flere hybler har felles gang, hall, bad og/eller kjøkken.
4. I bygg for felleleshusholdning, i hus som er bygd i tilknytning til slike bygg og i militærforlegninger er hybler o.l. for ansatte regnet som særskilte boliger. Likeledes er rom som ble brukt av en ansatt med ektefelle og eventuelle barn, regnet til én og samme bolig.

Med privatbolig er i tellingen ment boliger som ikke er bebodd av forpleide i aldershjem, barnehjem og pleiehjem eller av losjerende i pensjonater, hoteller o.l. Boliger for ansatte (f.eks. sykepleiere) ved felleleshusholdninger er således regnet som privatboliger. Det samme gjelder boliger for befal m.v. i militærforlegninger.

Som nevnt under avsnitt 1, omfatter tellingen alle privatboliger hvor minst én person var registrert bosatt den 1. november 1970. Som betegnelse på disse boligene er i tabelldelen brukt "Bebodde boliger". For de enkelte hus som er med i tellingen, er det imidlertid hentet inn oppgaver over samlet tall på privatboliger (inkl. ubebodde boliger og boliger med bare midlertidig bosatte). Tallene på boliger i alt i tabell 9 gjelder disse boligene.

#### *Rom*

Opgavene over tall på rom refererer seg til boliger som er med i tellingen, og omfatter beboelsesrom på 6 m<sup>2</sup> eller mer som kan nyttes året rundt. Bortsett fra i tabell 11, er også kjøkken på 6 m<sup>2</sup> eller mer inkludert. Entré, hall, bad, alkove, hems og rom som bare nyttes i næringsvirksomhet (f.eks. kontor) er ikke med.

#### *Bosatte*

Tallene på bosatte omfatter personer registrert som bosatt i privatboliger og således ikke personer som er regnet til felleleshusholdning og personer uten fast bopel.

#### *Hustype*

Som våningshus i tilknytning til gårdsdrift er - uansett hustype ellers - regnet hus hvor gårdbrukeren selv, forpakter eller kårfolk var bosatt, men ikke hus for gårdsarbeidere og hus på nedlagte bruk.

Hustypen "Frittliggende enebolig" omfatter hus med én bolig og med minst en halv meters avstand til nærmeste hus (unntatt garasje o.l.).

Til gruppen "Enebolig i rekke, kjede, atrium m.v." er også regnet husenhetene i vertikalt delte tomannsboliger.

Horisontalt delt tomannsbolig er hus med to vanlige leiligheter (som kan ha ulik størrelse) og hvor den ene leiligheten ligger i en etasje over den annen.

Hustypen "Annet småhus" omfatter hus med inntil 2½ etasjer (ekskl. underetasje), unntatt våningshus i tilknytning til gårdsdrift, eneboliger og horisontalt delte tomannsboliger. Hus som har én eller to vanlige leiligheter og hybelleilighet som er skilt ut som egen bolig, er også gruppert under denne hustypen.

Som blokk er regnet hus med 3 etasjer (ekskl. underetasje) eller mer.

Provisorisk boligbygg er hus m.v. som helt eller delvis er tatt i bruk til bolig for 10 år eller mindre (inkl. campingvogner, båter, telt, gammer o.l.).

Gruppen "Forretningsbygg m.v." omfatter hus hvor halvparten eller mindre av golvarealet nyttes til privatboliger, unntatt bygg for felleleshusholdning. Hus med to etasjer og hvor det er forretning i første etasje og bolig i annen etasje, er alltid gruppert under denne hustypen.

Som bygg for felleleshusholdning er regnet hus hvor det for bosatte og/eller midlertidig tilstedeværende er organisert felleleshusholdning. Hus i studentbyer o.l. er imidlertid aldri gruppert her. Av avgrensingsregler som det er gjort rede for under andre avsnitt, går det fram at oppgaver over tall på boliger, rom og bosatte i bygg for felleleshusholdning, bare omfatter privatboliger og rom og bosatte i disse boligene.

#### *Byggeår*

Som byggeår er for det enkelte hus regnet det år da minst halvparten av boligene i huset var ferdige til innflytning. Hus som er ombygget, er gruppert etter opprinnelig byggeår.

#### *WC, bad*

Boliger med eget wc/eget bad omfatter boliger med wc/bad som bare de bosatte i boligen har rett til å nytte, uten hensyn til om wc/bad ligger i eller utenfor boligen. Som boliger med felles wc/felles bad er regnet boliger som har wc/bad felles med en eller flere andre boliger.

#### *Eier-/leierforhold*

Personer med råderett over boligen som de er bosatt i (eier, leier den e.l.), er regnet som boliginnehavere.

Boliginnehavere (f.eks. medlemmer av borettslag) med aksje eller andel som gir boret til boligen, er alltid regnet som leieboere med aksje/andel, også i de tilfelle det er betalt innskott som er høyere enn pålydende verdi av aksjen/andelen.

Leieboere med innskott er boliginnehavere som har betalt innskott (f.eks. obligasjonsinnskott) for å leie boligen, men ikke leieboere som bare har betalt forskott på husleie.

Boliginnehavere som disponerer boligen vederlagsfritt eller som kårbolig, er regnet som leieboere.

En boliginnehaver er regnet å disponere boligen som tjenestebolig når den er stilt til disposisjon i samband med tjenesteforhold på vilkår av at boligen må fraflyttes når tjenesteforholdet opphører, uten hensyn til om det betales husleie eller ikke. Boliger som boliginnehaveren har aksje, andel eller innskott i, er imidlertid aldri regnet som tjenestebolig.

#### *Gjennomsnittstall*

Boliger pr. hus er lik tallet på privatboliger i hus som er med i tellingen (inkl. ubebodde boliger og boliger med bare midlertidig tilstedeværende) dividert med tallet på hus som er med i tellingen.

Bebodde boliger pr. hus er lik tallet på privatboliger som er med i tellingen dividert med tallet på hus som er med i tellingen.

Rom pr. bolig er lik tallet på rom (inkl. kjøkken på 6 m<sup>2</sup> eller mer) i privatboliger som er med i tellingen dividert med tallet på disse boligene.

Bosatte pr. bolig er lik tallet på bosatte i privatboliger dividert med tallet på privatboliger som er med i tellingen.

Bosatte pr. rom er lik tallet på bosatte i privatboliger dividert med tallet på rom (inkl. kjøkken på 6 m<sup>2</sup> eller mer) i privatboliger som er med i tellingen.

## 5. INNDELINGEN I TELLINGSKRETSE

For områder som i 1960 tilhørte herredskommune, er kretsinnstillingen foretatt av Byrådet og etter de samme retningslinjer som i 1960-tellingene. Følgende hovedregler er lagt til grunn for innstillingen:

1. En tellingskrets bør være mest mulig ensartet når det gjelder kommunikasjonsforhold, næringsstruktur og befolkningsutvikling.
2. Kretsgrenser må ikke skjære sogne- eller kommunegrenser.
3. En krets skal bestå enten bare av ett tettbygd strøk, del av tettbygd strøk eller av spredtbygd strøk. Som tettbygd strøk regnes områder med minst 200 bosatte på tellings- tidspunktet og hvor avstanden mellom bolighusene som regel ikke overstiger 50 meter. En hussamling som ligger mer enn 50 meter fra en tettbebyggelse, er imidlertid regnet som en del av det tettbygde strøket dersom hussamlingen naturlig hører sammen med tettbebyggelsen. Andre områder er regnet som spredtbygde strøk og er delt videre opp i tellingskretser.

I 1970-tellingene er det for områder som i 1960 tilhørte herredskommune, bare foretatt følgende endringer i kretsinnstillingen som da ble brukt:

1. Når regulering av kommune- eller sognegrenser førte til at en 1960-krets falt inn under mer enn én kommune eller ett sogn i 1970, er kretsen delt videre opp slik at kretsgrenser ikke skjærer kommune- eller sognegrenser.
2. Grensene for tettbygde strøk (og dermed for tettbygde kretser) er justert i samsvar med bosettingen pr. 1. november 1970 etter reglene for avgrensning av disse strøkene.
3. I de tilfelle avgrensingen i 1960-tellingene av spredtbygde kretser ikke var i samsvar med reglene for kretsinnstilling, er grensene justert i 1970-tellingene.

Innstillingen i tellingskretser av områder som i 1960 tilhørte bykommune, er foretatt av folke- registrene i samråd med kommunale myndigheter. I flere tilfelle er kretsinnstillingen for disse områdene ikke den samme som i 1960-tellingene. I begge tellingene er imidlertid grensene fastlagt slik at de ikke skjærer kommune- eller sognegrenser og at en krets består enten bare av tettbygd strøk eller bare av spredtbygd strøk (avgrenset etter reglene som er nevnt ovenfor).

Tettbygde strøk i områder som i 1960 tilhørte herredskommune, er vanligvis ikke delt opp i flere kretser. Byområder er imidlertid alltid regnet til flere kretser.

I vedlegg 1 a er det gitt en kretsfortegnelse, i vedlegg 2 en kartskisse over kretsinnndelingen og i vedlegg 3 et oversiktskart over én eller flere tettbygde kretser.

#### 6. Merknader til tabell 1

I tabell 1 har en generelt sett tatt sikte på å gi tall tilbake til 1801 etter kommuneinnndelingen i 1970. Over et så langt tidsrom har det imidlertid skjedd så mange endringer i kommuneinnndelingen at det for de fleste kommuner ikke kan gis en sammenliknbar tallserie for hele perioden.

I 1867 ble Grue herred delt i to herreder - Grue og Brandval. Mellom tellingen i 1960 og tellingen i 1970 er en del av tidligere Hof herred slått sammen med Åsnes herred. I vedlegg 1 b er det gitt en oversikt som viser hvilke kommuner de enkelte tellingskretsene tilhørte i 1960.

I tabell 1 gjelder tallene for 1801 - 1865 for Grue sogn i daværende Grue herred. Tallene for 1946 og tidligere omfatter ikke folketallet (i alt 31 personer pr. 1. november 1960) i området som er overført fra tidligere Hof til Grue.

TABELLER



1

TABELL 1. FOLKEMENGDEN VED FOLKETELLINGENE 1801-1970

ÅR	FOLKE- MENGDE	ÅR	FOLKE- MENGDE	ÅR	FOLKE- MENGDE	ÅR	FOLKE- MENGDE	ÅR	FOLKE- MENGDE	ÅR	FOLKE- MENGDE
1801 ..	2 706	1835 ..	4 314	1865 ..	6 464	1900 ..	5 941	1930 ..	6 843	1960 ..	7 040
1815 ..	2 822	1845 ..	4 752	1875 ..	6 274	1910 ..	5 915	1946 ..	7 253	1970 ..	6 387
1825 ..	3 522	1855 ..	5 657	1890 ..	5 790	1920 ..	6 455	1950 ..	7 319		

1 SE MERKNADER TIL TABELL 1 PÅ SIDE 14

TABELL 2. FOLKEMENGDEN ETTER KJØNN OG INNTEKTSTAKERNES VIKTIGSTE KILDE TIL LIVSOPPHOLD OG NÆRING

VIKTIGSTE KILDE TIL LIVSOPPHOLD OG NÆRING	I ALT	MENN	KVIN- NER	INN- TEKTS- TAKERE	IKKE-INNTEKTSTAKERE						
					I ALT	HUS- MØDRE	ANDRE			I ALT	UOPP- GITT
							AV DISSE:				
							UNDER 16 ÅR	16-24 ÅR			
I ALT .....	6 387	3 309	3 078	3 473	2 914	1 202	1 712	1 362	281		
INNTEKT AV EGET ARBEID I ALT ..	4 935	2 678	2 257	2 359	2 576	1 059	1 517	1 237	257		
JORDBRUK OG SKOGBRUK M.V. ...	1 347										
FISKE M.V. OG HVALFANGST ....	1	768	580	675	673	308	365	283	74		
INDUSTRI M.V. ....	1 340	740	600	615	725	311	414	346	62		
BYGGE- OG AVLÆGGSVIRKSOMHET .	882	496	386	348	534	210	324	273	46		
VAREHANDEL .....	382	190	192	205	177	55	122	98	24		
SAMFERDSEL .....	350	203	147	156	194	85	109	90	17		
TJENESTEYTENDE NÆRINGER .....	628	278	350	358	270	89	181	145	34		
UOPP GITT NÆRING .....	5	3	2	2	3	1	2	2	-		
PENSJON, TRYGD .....	1 239	527	712	1 012	227	126	101	71	15		
FORMUE, LÅN M.V. ....	84	46	38	68	16	8	8	7	1		
STIPEND M.V. ....	40	24	16	34	6	1	5	5	-		
JOPPGITT .....	89	34	55	-	89	8	81	42	8		

TABELL 3. PERSONER 16 ÅR OG OVER ETTER YRKESAKTIVITET, KJØNN OG ALDER

KJØNN OG ALDER	I ALT	UTEN YRKES- AKTI- VITET	MED YRKESAKTIVITET							
			I ALT	ARBEIDSTID I TIMER				I ALT	UOPP- GITT	
				UNDER 100	100- 499	500- 999	1 000 OG MER			AV DISSE: HELDAGS- ARBEID
I ALT .....	5 025	2 199	2 826	22	191	280	2 333	1 850	-	
16-19 .....	385	210	179	3	42	15	119	84	-	
20-24 .....	407	123	284	-	17	21	246	182	-	
25-59 .....	2 726	885	1 841	11	91	165	1 574	1 312	-	
60-66 .....	554	224	330	5	13	36	276	191	-	
67-69 .....	225	141	84	-	9	13	62	40	-	
70 OG OVER .....	724	616	108	3	19	30	56	41	-	
MENN I ALT .....	2 614	564	2 050	7	70	82	1 891	1 584	-	
16-19 .....	216	101	115	1	27	10	77	52	-	
20-24 .....	230	28	202	-	7	7	188	146	-	
25-59 .....	1 359	82	1 317	1	10	21	1 285	1 134	-	
60-66 .....	295	37	258	3	7	13	235	176	-	
67-69 .....	114	44	70	-	5	10	55	38	-	
70 OG OVER .....	360	272	88	2	14	21	51	38	-	
KVINNER I ALT .....	2 411	1 635	776	15	121	198	442	266	-	
16-19 I ALT .....	173	109	64	2	15	5	42	32	-	
AV DISSE: GIFTE ...	11	9	2	:	:	:	:	:	-	
20-24 I ALT .....	177	95	82	-	10	14	58	36	-	
AV DISSE: GIFTE ...	57	63	34	-	6	8	20	12	-	
25-59 I ALT .....	1 327	803	524	10	81	144	289	178	-	
AV DISSE: GIFTE ...	1 172	726	446	9	76	135	226	131	-	
60-66 .....	259	187	72	2	6	23	41	15	-	
67-69 .....	111	97	14	-	4	3	7	2	-	
70 OG OVER .....	364	344	20	1	5	9	5	3	-	

TABELL 4. PERSONER 16 ÅR OG OVER MED MINST 100 ARBEIDSTIMER ETTER YRKESSTATUS, ARBEIDSTID, KJØNN OG NÆRING/YRKESOMRÅDE

NÆRING/YRKESOMRÅDE	AV DISSE:					ARBEIDSTID I TIMER					
	I ALT	AN- SATTE	SELV- STEN- DIGE	MENN	KVIN- NER	100-999			1 000 OG MER		
						I ALT	MENN	KVIN- NER	I ALT	MENN	KVIN- NER
I ALT .....	2 804	1 996	537	2 043	761	471	152	319	2 333	1 891	442
-----											
NÆRING											
JORDBRUK .....	641	89	319	416	225	199	58	141	442	358	84
SKOGBRUK M.V. ....	256	238	17	245	11	37	29	8	219	216	3
FISKE M.V., HVALFANGST	1	1	-	1	-	:	:	-	:	:	-
BERGVERKSDRIFT M.V. ...	3	3	-	2	1	:	:	:	:	:	-
INDUSTRI .....	628	585	36	531	97	44	25	19	584	506	78
BYGGE- OG ANLEGGSVIRKS.	357	297	59	355	2	:	13	:	:	342	:
KRAFT-, VANNFORS. M.V.	26	26	-	23	3	1	-	1	25	23	2
VAREHANDEL .....	254	198	35	130	124	47	7	40	207	123	84
FINANSINSTITUSJONER ...	34	34	-	13	21	5	:	:	29	:	:
EIENDOMSDRIFT .....	-	-	-	-	-	-	-	-	-	-	-
SJØTRANSPORT .....	13	13	-	10	3	2	1	1	11	9	2
ANNEN SAMFERDSEL .....	152	112	39	132	20	7	2	5	145	130	15
OFF. ADM. OG FØRSVAR ..	93	93	-	73	20	16	8	8	77	65	12
OFF. OG PRIV. TJ.YTING	229	210	17	94	135	47	4	43	182	90	92
LØNT HUSARBEID .....	51	51	-	-	51	28	-	28	23	-	23
ANNEN TJENESTEYTING ...	64	44	15	16	48	24	2	22	40	14	26
UOPPGITT .....	2	2	-	2	-	-	-	-	2	2	-
-----											
I YRKESOMRÅDE											
TEKNISK, VITENSKAPELIG, HUMANISTISK OG KUNST- NERISK ARBEID I ALT ...	152	133	16	69	83	23	3	20	129	66	63
TEKNISK ARBEID .....	5	4	1	5	-	-	-	-	5	5	-
MEDISINSK ARBEID .....	9	2	7	7	2	:	-	:	:	7	:
SYKEPLEIE- OG ANNET PLEIEARBEID .....	33	31	-	1	32	8	:	:	25	:	:
PELAGOGISK ARBEID ...	72	71	1	35	37	10	2	8	62	33	29
ADM.- OG FORVALTNINGS- ARB., BEDR.- OG ORGANI- SASJONSLEDELSE I ALT ..	46	22	24	44	2	:	1	:	:	43	:
OFFENTLIG ADM.- OG FORVALTNINGSARBEID ..	10	10	-	10	-	1	1	-	9	9	-
BEDR. OG ORG.LEDELSE	36	12	24	34	2	:	-	:	:	34	:
KONTORARBEID .....	128	122	1	53	75	20	3	17	108	50	58
HANDELSARBEID I ALT ...	188	132	35	92	96	:	5	:	:	87	:
GROSSISTER OG DETALJISTER .....	35	-	35	29	6	2	1	1	33	28	5
HANDELSREISENDE- OG AGENTURARBEID .....	6	6	-	5	1	:	-	:	:	5	:
HANDELSARB. FRA KONT. OG DETALJHANDELSARB.	147	126	-	58	89	29	4	25	118	54	64
JORDBRUKS-, SKOGBRUKS- OG FISKEARBEID .....	899	331	335	664	235	236	87	149	663	577	86
GRUVE- OG SPRENGNINGS- ARBEID M.M. ....	4	4	-	3	1	1	:	:	3	:	:
TRANSPORT- OG KOMMUNI- KASJONSARBEID I ALT ...	171	130	39	151	20	7	3	4	164	148	16
VEGTRAFIKKARBEID ....	102	61	39	101	1	1	:	:	101	:	:
POST- OG TELEKOM.ARB.	21	21	-	3	18	3	-	3	18	3	15
INDUSTRI-, BYGGE- OG ANLEGG SARBEID I ALT ...	573	894	77	899	74	52	40	12	921	859	62
JERN- OG MET.VAREARB.	114	92	21	113	1	12	:	:	102	:	:
ELEKTROARBEID .....	53	52	1	46	7	7	5	2	46	41	5
TREARBEID .....	425	400	25	421	4	12	11	1	413	410	3
NÆRINGSMIDDELARBEID .	19	17	2	16	3	1	-	1	18	16	2
LASTE-, LOSSE- OG LAGERARBEID .....	17	17	-	16	1	2	:	:	15	:	:
SERVICEARBEID I ALT ...	208	193	10	33	175	93	5	88	115	28	87
SIVILT OVERVÅKNINGS- OG TRYGGINGSARBEID ..	10	10	-	9	1	2	:	:	8	:	:
HOTELL- OG RESTAU- RANTARBEID, HUSARBEID VAKTMESTER- OG	66	82	1	3	83	41	1	40	45	2	43
RENGJØRINGSARBEID ...	72	72	-	13	59	37	1	36	35	12	23
MILITÆRT ARBEID .....	34	34	-	34	-	5	5	-	29	29	-
UOPPGITT .....	1	1	-	1	-	-	-	-	1	1	-

I BARE ET UTVALG AV YRKESOMRÅDER ER SPESIFISERT

TABELL 5. PERSONER 16-69 ÅR ETTER YRKESAKTIVITET, KJØNN OG HØYESTE UTDANNING

KJØNN OG HØYESTE UTDANNING	UTEN YRKESAKTIVITET, ARBEIDSTIMER UNDER 100 TIMER ELLER UOPPGITT			MED 100 ARBEIDSTIMER ELLER MER					
	I ALT	AV DISSE:		I ALT	100-499 TIMER		500-999 TIMER		1 000 TIMER OG MER
		I ALT	ELEVER, STU- DENTER		I ALT	AV DISSE: ELEVER, STU- DENTER	I ALT	AV DISSE: ELEVER, STU- DENTER	
I ALT .....	4 301	1 602	231	2 699	172	50	250	27	2 277
MENN I ALT .....	2 254	297	128	1 957	56	32	61	15	1 840
JNGDOMSSKOLENIVÅ, 7-9 ÅR, I ALT ..	1 818	240	89	1 578	45	22	48	6	1 485
7-ÅRIG FOLKESKOLE .....	1 124	125	2	999	16	1	35	-	948
ALLMENT FAGFELT ELLERS .....	450	89	7	361	22	15	9	4	330
ADMINISTRASJON OG ØKONOMI .....	72	10	3	62	1	1	2	1	59
INDUSTRI, HÅNDVERK OG TEKNIKK ..	116	11	6	105	5	4	2	1	98
SAMFERDSEL .....	7	1	-	6	1	1	-	-	5
JORDBRUK, SKOGBRUK OG FISKE ....	48	4	1	44	-	-	-	-	44
GYMNASNIVÅ I, 10 ÅR, I ALT .....	247	19	13	228	1	1	5	3	222
ALLMENT FAGFELT .....	114	10	8	104	-	-	2	2	102
ADMINISTRASJON OG ØKONOMI .....	5	-	-	5	-	-	-	-	5
INDUSTRI, HÅNDVERK OG TEKNIKK ..	21	1	1	20	1	1	1	-	18
SAMFERDSEL .....	9	1	-	8	-	-	-	-	8
JORDBRUK, SKOGBRUK OG FISKE ....	84	7	4	77	-	-	1	-	76
TJENESTEYTING OG FORSVAR .....	14	-	-	14	-	-	1	1	13
GYMNASNIVÅ II,III, 11-12 ÅR, I ALT	95	19	18	76	6	5	4	3	66
ALLMENT FAGFELT .....	54	18	18	36	5	5	4	3	27
ADMINISTRASJON OG ØKONOMI .....	4	-	-	4	-	-	-	-	4
INDUSTRI, HÅNDVERK OG TEKNIKK ..	24	1	-	23	1	-	-	-	22
HELSEVERN .....	-	-	-	-	-	-	-	-	-
JORDBRUK, SKOGBRUK OG FISKE ....	5	-	-	5	-	-	-	-	5
TJENESTEYTING OG FORSVAR .....	5	-	-	5	-	-	-	-	5
JNIVERSITETS- OG HØGSKOLENIVÅ I, 13-14 ÅR, I ALT .....	40	2	1	38	2	2	2	2	34
UNDERVISNING .....	24	1	-	23	1	1	1	1	21
ADMINISTRASJON, ØKONOMI, SAMFUNNSVITENSKAP OG JUS .....	4	-	-	4	1	1	-	-	3
NATURVITENSKAP OG TEKNIKK .....	7	-	-	7	-	-	1	1	6
JNIVERSITETS-, HØGSKOLENIVÅ II,III OG FORSKERNIVÅ, OVER 14 ÅR, I ALT	37	1	1	36	2	2	1	1	33
UNDERVISNING .....	12	1	1	11	-	-	-	-	11
ADMINISTRASJON, ØKONOMI, SAMFUNNSVITENSKAP OG JUS .....	4	-	-	4	1	1	-	-	3
UOPPGITT ELLER INGEN UTDANNING ...	17	16	6	1	-	-	1	-	-
KVINNER I ALT .....	2 047	1 305	103	742	116	18	189	12	437
JNGDOMSSKOLENIVÅ, 7-9 ÅR, I ALT ..	1 719	1 147	77	572	91	13	162	5	319
7-ÅRIG FOLKESKOLE .....	1 045	734	3	311	47	-	102	-	162
ALLMENT FAGFELT ELLERS .....	447	294	65	153	36	12	32	-	85
ADMINISTRASJON OG ØKONOMI .....	79	34	8	45	-	-	-	4	34
INDUSTRI, HÅNDVERK OG TEKNIKK ..	18	8	-	10	-	-	-	-	-
SAMFERDSEL .....	-	-	-	-	-	-	-	-	-
HELSEVERN .....	6	4	-	2	-	-	-	-	-
TJENESTEYTING OG FORSVAR .....	121	71	1	50	4	1	17	1	29
GYMNASNIVÅ I, 10 ÅR, I ALT .....	171	82	2	89	14	2	14	1	61
ALLMENT FAGFELT .....	153	74	2	79	-	2	-	1	54
ADMINISTRASJON OG ØKONOMI .....	3	2	-	1	-	-	-	-	-
INDUSTRI, HÅNDVERK OG TEKNIKK ..	4	2	-	2	-	-	-	-	-
HELSEVERN .....	5	1	-	4	1	-	1	-	2
GYMNASNIVÅ II,III, 11-12 ÅR, I ALT	71	32	13	39	7	1	9	3	23
ALLMENT FAGFELT .....	46	24	12	22	3	1	8	3	11
HELSEVERN .....	11	3	-	8	2	-	1	-	5
TJENESTEYTING OG FORSVAR .....	5	1	-	4	1	-	-	-	3
JNIVERSITETS- OG HØGSKOLENIVÅ I, 13-14 ÅR, I ALT .....	50	19	5	31	2	1	3	2	26
UNDERVISNING .....	32	9	1	23	-	-	-	-	19
ADMINISTRASJON, ØKONOMI, SAMFUNNSVITENSKAP OG JUS .....	5	3	1	2	-	-	-	-	-
NATURVITENSKAP OG TEKNIKK .....	3	2	2	1	-	-	-	-	-
JNIVERSITETS-, HØGSKOLENIVÅ II,III OG FORSKERNIVÅ, OVER 14 ÅR, I ALT	13	2	-	11	2	1	1	1	8
UNDERVISNING .....	8	2	-	6	-	-	1	1	5
ADMINISTRASJON, ØKONOMI, SAMFUNNSVITENSKAP OG JUS .....	-	-	-	-	-	-	-	-	-
JOPPGITT ELLER INGEN UTDANNING ...	23	23	6	-	-	-	-	-	-

I BARE ET UTVALG AV FAGOMRÅDER ER SPESIFISERT UNDER DE ENKELTE UTDANNINGSNIVÅER

TABELL 6. YRKESAKTIVE, SKOLEELEVER OG STUDENTER 16 ÅR OG OVER ETTER KJØNN OG ARBEIDS-/SKOLE-/STUDIESTED PR. 1. NOVEMBER 1970

ARBEIDS-/SKOLE-/STUDIESTED	I ALT	1			2		
		YRKESAKTIVE			SKOLEELEVER OG STUDENTER		
		I ALT	MENN	KVINNER	I ALT	MENN	KVINNER
I ALT .....	2 969	2 716	1 971	745	253	148	105
I KOMMUNEN .....	2 138	2 095	1 439	656	43	18	25
OSLO .....	323	283	244	39	40	26	14
KONGSVINGER .....	214	105	76	29	109	63	46
ÅSNES .....	63	37	31	6	26	15	11
BÆRUM .....	14	14	11	3	-	-	-
SKEDSMO .....	12	11	11	-	1	1	-
VÅLER (HED) .....	7	7	6	1	-	-	-
ANDRE KOMMUNER I FYLKET .....	17	8	6	2	9	6	3
ANDRE KOMMUNER UTEFØR FYLKET ...	58	35	32	3	23	17	6
ANNET STED .....	123	121	115	6	2	2	-

1 EKSKL. PERSONER SOM AVTJENTE VERNEPLIKTSTJENESTE OG YRKESAKTIVE SOM IKKE HAR OPPGITT ARBEIDSSTED

2 EKSKL. SKOLEELEVER OG STUDENTER SOM IKKE HAR OPPGITT SKOLE-/STUDIESTED

TABELL 7. FAMILIER OG PERSONER ETTER FAMILIETYPPE OG HUSHOLDNINGSTYPE

HUSHOLDNINGSTYPE	I ALT		FAMILIER MED EN PERSON	FAMILIER MED TO ELLER FLERE PERSONER						
	FAMILIER	PERSONER		I ALT		EKTEPAR UTEN UGIFTE BARN	EKTEPAR MED UGIFTE BARN		MOR ELLER FAR MED UGIFTE BARN	
				FAMILIER	PERSONER		FAMILIER	PERSONER	FAMILIER	PERSONER
I ALT .....	2 642	6 387	876	1 766	5 511	613	1 009	3 931	144	354
PRIVATHUSHOLDNING I ALT ..	2 544	6 289	778	1 766	5 511	613	1 009	3 931	144	354
MED EN FAMILIE .....	1 750	4 891	344	1 446	4 547	503	853	3 312	90	229
MED TO FAMILIER .....	606	1 176	322	284	854	99	137	546	48	110
MED FLERE FAMILIER .....	146	222	112	36	110	11	19	73	6	15
FELLESHUSHOLDNING .....	55	95	95	-	-	-	-	-	-	-
ANNEN HUSHOLDNING .....	3	3	3	-	-	-	-	-	-	-

TABELL 8. PERSONER 16 ÅR OG OVER MED EGEN BOLIG ETTER ALDER, EKTESKAPELIG STATUS OG KJØNN

EKTESKAPELIG STATUS OG KJØNN	I ALT	ALDER									
		16-19	20-24	25-29	30-39	40-49	50-59	60-69	70-79	80 OG OVER	
PERSONER 16 ÅR OG OVER I ALT ...	5 025	389	407	278	562	901	985	779	546	178	
AV DISSE: MED EGEN BOLIG .....	3 693	13	130	187	473	808	893	690	404	95	
MENN I ALT .....	2 614	216	230	142	287	452	518	409	284	76	
AV DISSE: MED EGEN BOLIG .....	1 853	2	47	74	227	396	459	376	225	47	
KVINNER I ALT .....	2 411	173	177	136	275	449	467	370	262	102	
AV DISSE: MED EGEN BOLIG .....	1 840	11	83	113	246	412	434	314	179	48	
UGIFTE I ALT .....	1 263	377	249	77	74	103	130	113	112	28	
AV DISSE: MED EGEN BOLIG .....	265	6	8	8	12	38	64	62	54	13	
MENN I ALT .....	807	215	171	61	57	78	99	66	56	4	
AV DISSE: MED EGEN BOLIG .....	189	2	5	5	10	36	52	47	30	2	
KVINNER I ALT .....	456	162	78	16	17	25	31	47	56	24	
AV DISSE: MED EGEN BOLIG .....	76	4	3	3	2	2	12	15	24	11	
GIFTE OG SEPARERTE I ALT .....	3 297	12	155	199	481	773	797	560	277	43	
AV DISSE: MED EGEN BOLIG .....	3 130	7	121	178	457	750	779	544	255	39	
MENN I ALT .....	1 650	1	58	80	228	366	400	317	169	31	
AV DISSE: MED EGEN BOLIG .....	1 566	-	42	69	217	355	391	309	155	28	
KVINNER I ALT .....	1 647	11	97	119	253	407	397	243	108	12	
AV DISSE: MED EGEN BOLIG .....	1 564	7	79	109	240	395	388	235	100	11	
FØR GIFTE I ALT .....	465	-	3	2	7	25	58	106	157	107	
AV DISSE: MED EGEN BOLIG .....	298	-	1	1	4	20	50	84	95	43	
MENN I ALT .....	157	-	1	1	2	8	19	26	59	41	
AV DISSE: MED EGEN BOLIG .....	98	-	-	-	-	5	16	20	40	17	
KVINNER I ALT .....	308	-	2	1	5	17	39	80	98	66	
AV DISSE: MED EGEN BOLIG .....	200	-	1	1	4	15	34	64	55	26	

TABELL 9. HUS, BOLIGER, ROM OG BOSATTE ETTER HUSTYPE

	PERMANENT BCLIGBYGG												
	I ALT	VÅ- NING- HUS I TILKN. TIL GÅRDS- DRIFT	FRITT- LIGG- ENDE BOLIG	ENE- BOLIG I REKKE, KJEDE, ATRIUM M.V.	ANNE- ENE- BOLIG	HORI- SCN- TALT DEL TO- MANN- BCLIG	ANNET SMÅHUS	BLOKK	PRO- VI- SOR- BO- LIG- BYGG	FOR- RET- NINGS- BYGG M.V.	BYGG FEL- LES- HUS- HOLD- NING	UOPP- GITT HUS- TYPE	
HUS .....	1 939	1 877	810	951	3	-	66	47	-	4	54	4	-
BOLIGER I ALT ...	2 184	2 101	909	951	3	-	132	106	-	4	77	2	-
AV DISSE: BEBODDE	2 139	2 058	895	951	3	-	128	81	-	4	75	2	-
ROM .....	10 681	10 327	4 850	4 669	15	-	508	285	-	4	341	9	-
BOSATTE .....	6 289	6 049	2 647	2 856	12	-	355	179	-	10	222	8	-
BOLIGER PR. HUS .	1,1	1,1	1,1	1,0	1,0	-	2,0	2,3	-	1,0	1,4	0,5	-
ROM PR. BOLIG ...	5,0	5,0	5,4	4,9	5,0	-	4,0	3,5	-	1,0	4,5	4,5	-
BOSATTE PR. BOLIG	2,9	2,9	3,0	3,0	4,0	-	2,8	2,2	-	2,5	3,0	4,0	-
BOSATTE PR. ROM .	0,6	0,6	0,5	0,6	0,8	-	0,7	0,6	-	2,5	0,7	0,9	-

TABELL 10. BEBODDE BOLIGER ETTER HUSTYPE OG BYGGEÅR, OG HUS, ROM OG BOSATTE ETTER HUSETS BYGGEÅR

HUSETS BYGGEÅR	HUS	BEBODDE BCLIGER							BOSATTE				
		I PERMANENTE BOLIGBYGG							BE- BOD- DE BO- LIG- ER PR. HUS	ROM PR. BO- LIG	PR. BO- LIG	PR. ROM	
	I ALT	I VÅNING- HUS I TILKN. TIL GÅRDS- DRIFT FRITTL. CG ENEBOLIGER	I ANDRE ENE- CG TO- MANN- BOLIGER CG SMÅHUS	I BLCKK- ER	I ANDRE BYGG	ROM	BOSATTE	LIG- BO- LIG	PR. BO- LIG	PR. ROM			
I ALT .....	1 939	2 139	2 058	1 846	212	-	81	10 681	6 289	1,1	5,0	2,9	0,6
1900 OG FØR ....	404	434	427	417	10	-	7	2 267	1 222	1,1	5,2	2,8	0,5
1901-1910 .....	81	91	82	79	3	-	9	412	239	1,1	4,5	2,6	0,6
1911-1920 .....	124	143	133	118	15	-	10	684	363	1,2	4,8	2,5	0,5
1921-1930 .....	190	224	205	170	35	-	19	1 104	610	1,2	4,9	2,7	0,6
1931-1940 .....	161	180	177	155	22	-	3	877	515	1,1	4,9	2,9	0,6
1941-1945 .....	65	69	69	64	5	-	-	330	208	1,1	4,8	3,0	0,6
1946-1950 .....	185	201	194	171	23	-	7	957	584	1,1	4,8	2,9	0,6
1951-1960 .....	447	500	480	411	69	-	20	2 509	1 571	1,1	5,0	3,1	0,6
1961-1970 .....	280	294	289	261	28	-	5	1 532	966	1,1	5,2	3,3	0,6
UOPPGITT .....	2	3	2	-	2	-	1	9	11	1,5	3,0	3,7	1,2

TABELL 11. BEBODDE BOLIGER ETTER HUSTYPE OG TALLET PÅ ROM, OG BOSATTE ETTER TALLET PÅ ROM I BOLIGEN

TALLET PÅ ROM, EKSKL. KJØKKEN	BEBODDE BOLIGER						BOSATTE	
	I ALT	I PERMANENTE BOLIGBYGG			I BLOKKER	I ANDRE BYGG	I ALT	PR. ROM
	I ALT	I VÅNINGSHUS I TILKN. TIL GÅRDS- DRIFT OG I FRITTL. ENEBOLIGER	I ANDRE ENE- OG TOMANN- BOLIGER OG SMÅHUS	I BLOKKER	I ANDRE BYGG	I ALT	PR. ROM	
I ALT .....	2 139	2 058	1 846	212	-	81	6 289	0,6
0 ROM ELLER UOPPGITT ..	-	-	-	-	-	-	-	-
1 ROM I ALT .....	120	103	79	24	-	17	187	0,9
MED KJØKKEN I ALT ...	102	93	74	19	-	9	163	0,9
UNDER 6 KVM. ....	18	14	12	2	-	4	25	1,4
6 KVM. OG MER .....	84	79	62	17	-	5	138	0,8
UTEN KJØKKEN .....	18	10	5	5	-	8	24	1,3
2 ROM I ALT .....	299	288	232	56	-	11	679	0,8
MED KJØKKEN .....	298	288	232	56	-	10	:	:
UTEN KJØKKEN .....	1	-	-	-	-	1	:	:
3 ROM .....	455	473	392	81	-	22	1 335	0,7
4 ROM .....	566	550	511	39	-	16	1 774	0,6
5 ROM .....	355	345	339	6	-	10	1 207	0,6
6 ROM .....	165	163	160	3	-	2	627	0,5
7 ROM .....	70	69	67	2	-	1	225	0,4
8 ROM OG MER .....	69	67	66	1	-	2	255	0,3

TABELL 12. BEBODDE BOLIGER, ROM OG BOSATTE ETTER BOLIGTETTHET

	I ALT	BOSATTE PR. ROM, INKL. KJØKKEN PÅ 6 KVM. OG MER									0 ROM ELLER UOPP- GITT
		UNDER	0,25-	0,50-	0,75-	1,00-	1,25-	1,50-	1,75-	2,00	
		0,25	0,49	0,74	0,99	1,24	1,49	1,74	1,99	OG MER	
BEBODDE BOLIGER .....	2 139	102	559	760	291	304	66	32	4	21	-
ROM .....	10 681	961	2 986	3 676	1 427	1 224	238	105	18	46	-
BOSATTE .....	6 289	129	1 038	2 113	1 133	1 263	310	163	32	108	-
ROM PR. BOLIG .....	5,0	9,4	5,3	4,8	4,9	4,0	3,6	3,3	4,5	2,2	-
BOSATTE PR. BOLIG .....	2,9	1,3	1,9	2,8	3,9	4,2	4,7	5,1	8,0	5,1	-

TABELL 13. BEBODDE BOLIGER, ROM OG BOSATTE ETTER BOLIGENS UTSTYR

	I ALT	INNLAGT VANN I HUSET								IKKE INN- LAGT VANN I HUSET	UOPP- GITT		
		EGET WC		FELLES WC		EGET ELLER	UTEN WC		VANN				
		I ALT	I ALT	EGET BAD	FELLES BAD	EGET BAD	FELLES BAD	WC OG UTEN BAD				EGET ELLER FELLES BAD	UTEN BAD
BEBODDE BOLIGER .....	2 139	1 876	861	16	3	35	93	31	837	263	-		
ROM .....	10 681	9 708	5 043	64	14	123	389	142	3 933	973	-		
BOSATTE .....	6 289	5 689	2 814	41	9	99	247	90	2 389	600	-		
ROM PR. BOLIG .....	5,0	5,2	5,9	4,0	4,7	3,5	4,2	4,6	4,7	3,7	-		
BOSATTE PR. BOLIG .....	2,9	3,0	3,3	2,6	3,0	2,8	2,7	2,9	2,9	2,3	-		
BOSATTE PR. ROM .....	0,6	0,6	0,6	0,6	0,6	0,8	0,6	0,6	0,6	0,6	-		

TABELL 14. BEBODDE BOLIGER, ROM OG BOSATTE ETTER EIER-/LEIERFORHØLDET TIL BOLIGEN

	I ALT	BOLIGINNEHAVEREN DISPONERER BOLIGEN SOM							TJEN- ESTE- ELLER FOR- PAK- TER- BOLIG	UOPP- GITT	
		EIER	LEIEBOER								
			MED AKSJE/ANDEL			UTEN AKSJE/ANDEL					
			I ALT	MED INN- SKOTT	UTEN INN- SKOTT	I ALT	MED INN- SKOTT	UTEN INN- SKOTT			
BEBODDE BOLIGER ...	2 139	1 610	487	-	-	-	487	-	487	42	-
ROM .....	10 681	8 590	1 885	-	-	-	1 885	-	1 885	206	-
BOSATTE .....	6 289	4 914	1 230	-	-	-	1 230	-	1 230	145	-
ROM PR. BOLIG .....	5,0	5,3	3,9	-	-	-	3,9	-	3,9	4,9	-
BOSATTE PR. BOLIG .....	2,9	3,1	2,5	-	-	-	2,5	-	2,5	3,5	-
BOSATTE PR. ROM ...	0,6	0,6	0,7	-	-	-	0,7	-	0,7	0,7	-

TABELL 15. FOLKEMENGDEN ETTER ALDER, KJØNN OG TELLINGSKRETS

TELLINGSKRETS OG KJØNN	I ALT	ALDER									
		UNDER 7	7-15	16-19	20-24	25-29	30-39	40-49	50-59	60-69	70 OG OVER
KOMMUNEN I ALT .....	6 387	538	824	389	407	278	562	901	985	779	724
MENN I ALT .....	3 309	277	418	216	230	142	287	452	518	409	360
UGIFTE .....	1 502	277	418	215	171	61	57	78	99	66	60
GIFTE OG SEPARERTE .....	1 650	-	-	1	58	80	228	366	400	317	200
FØR GIFTE .....	157	-	-	-	1	1	2	8	19	26	100
KVINNER I ALT .....	3 078	261	406	173	177	136	275	449	467	370	364
UGIFTE .....	1 123	261	406	162	78	16	17	25	31	47	80
GIFTE OG SEPARERTE .....	1 647	-	-	11	97	119	253	407	397	243	120
FØR GIFTE .....	308	-	-	-	2	1	5	17	39	80	164
TETTBYGDE KRETSE I ALT ...	1 617	185	221	113	113	100	159	231	236	146	113
MENN .....	797	90	111	58	54	47	76	119	113	72	57
KVINNER .....	820	95	110	55	59	53	83	112	123	74	56
08 NAMNÅ .....	228	33	23	13	20	16	21	28	37	21	16
MENN .....	105	16	4	9	8	7	12	14	17	10	8
KVINNER .....	123	17	19	4	12	9	9	14	20	11	8
11 KIRKENÆR .....	1 183	122	169	82	80	67	119	173	171	110	90
MENN .....	589	59	94	39	39	31	56	90	80	57	44
KVINNER .....	594	63	75	43	41	36	63	83	91	53	46
15 GRINDER .....	206	30	29	18	13	17	19	30	28	15	7
MENN .....	103	15	13	10	7	9	8	15	16	5	5
KVINNER .....	103	15	16	8	6	8	11	15	12	10	2
SPREDTBYGDE KRETSE I ALT .	4 767	353	603	276	293	178	403	670	747	633	611
MENN .....	2 511	187	307	158	176	95	211	333	404	337	303
KVINNER .....	2 256	166	296	118	117	83	192	337	343	296	308
01 JAREN .....	208	10	23	10	13	5	14	35	43	18	37
MENN .....	118	8	13	7	11	1	6	21	22	12	17
KVINNER .....	90	2	10	3	2	4	8	14	21	6	20
02 SKJELMERUD .....	175	9	10	9	16	6	13	28	26	26	32
MENN .....	93	3	6	4	8	3	9	15	13	14	18
KVINNER .....	82	6	4	5	8	3	4	13	13	12	14
03 REFSSET .....	368	35	57	27	16	15	46	50	47	46	29
MENN .....	188	19	24	16	7	9	22	23	26	27	15
KVINNER .....	180	16	33	11	9	6	24	27	21	19	14
04 RISBERGET .....	200	17	24	10	8	16	15	30	35	19	26
MENN .....	104	10	10	6	5	6	10	14	18	10	15
KVINNER .....	96	7	14	4	3	10	5	16	17	9	11
05 BJØRKE .....	349	18	45	27	21	10	31	46	61	50	40
MENN .....	183	8	23	18	13	7	15	29	32	24	14
KVINNER .....	166	10	22	9	8	3	16	17	29	26	26
06 NESSKOGEN .....	64	3	8	3	3	3	6	6	15	9	8
MENN .....	39	2	2	3	2	2	2	4	8	7	7
KVINNER .....	25	1	6	-	1	1	4	2	7	2	1
07 SØRKNES .....	393	31	45	22	31	19	34	63	60	45	43
MENN .....	212	19	26	11	19	11	20	25	37	21	23
KVINNER .....	181	12	19	11	12	8	14	38	23	24	20
09 NAMNÅ NØRDRE .....	178	14	17	7	9	13	21	20	30	28	19
MENN .....	92	7	9	4	6	7	14	10	14	14	7
KVINNER .....	86	7	8	3	3	6	7	10	16	14	12
10 NAMNÅ SØNDRE .....	356	34	54	29	26	17	27	57	47	35	30
MENN .....	172	13	22	16	14	9	15	29	25	17	12
KVINNER .....	184	21	32	13	12	8	12	28	22	18	18
12 KIRKENÆR NØRDRE .....	286	18	50	10	21	7	22	29	28	29	72
MENN .....	148	14	31	3	11	3	12	13	17	14	30
KVINNER .....	138	4	19	7	10	4	10	16	11	15	42
13 KIRKENÆR SØNDRE .....	204	19	19	11	19	12	14	32	24	27	27
MENN .....	103	8	8	5	9	8	7	15	13	15	15
KVINNER .....	101	11	11	6	10	4	7	17	11	12	12
14 TJURA .....	528	50	65	20	30	17	50	76	83	73	64
MENN .....	269	28	31	10	16	9	28	35	43	38	31
KVINNER .....	259	22	34	10	14	8	22	41	40	35	33
16 GRINDER .....	460	37	70	23	22	18	45	71	72	50	52
MENN .....	252	18	45	15	13	10	22	34	41	27	27
KVINNER .....	208	19	25	8	9	8	23	37	31	23	25
17 FRYSJØBERGET .....	97	6	16	2	5	2	9	8	18	24	7
MENN .....	56	1	11	2	4	1	6	3	11	14	3
KVINNER .....	41	5	5	-	1	1	3	5	7	10	4

TABELL 15, FORTS., FOLKEMENGDEN ETTER ALDER, KJØNN OG TELLINGSKRETS

TELLINGSKRETS OG KJØNN	I ALT	ALDER									
		UNDER 7	7-15	16-19	20-24	25-29	30-39	40-49	50-59	60-69	70 OG OVER
18 MONSRUD .....	63	4	8	4	2	3	6	7	12	11	6
MENN .....	33	3	5	2	1	1	3	4	6	6	2
KVINNER .....	30	1	3	2	1	2	3	3	6	5	4
19 SKASENDEN .....	49	4	3	3	2	2	4	7	6	12	6
MENN .....	25	1	1	2	-	2	1	4	3	6	5
KVINNER .....	24	3	2	1	2	-	3	3	3	6	1
20 STORBERGET .....	21	1	2	3	2	-	-	1	4	4	4
MENN .....	13	1	1	1	2	-	-	-	1	3	4
KVINNER .....	8	-	1	2	-	-	-	1	3	1	-
21 RØTNEBERGET .....	38	1	1	1	3	1	1	2	9	7	12
MENN .....	22	1	-	-	2	-	-	1	5	6	7
KVINNER .....	16	-	1	1	1	1	1	1	4	1	5
22 SVULLRYA .....	425	24	40	29	27	7	22	59	81	70	66
MENN .....	228	12	20	21	19	5	7	32	45	35	32
KVINNER .....	197	12	20	8	8	2	15	27	36	35	34
25 LØVBERGET .....	77	4	11	10	5	2	3	10	13	15	4
MENN .....	45	3	8	5	4	-	2	5	6	9	3
KVINNER .....	32	1	3	5	1	2	1	5	7	6	1
26 LØVHAUGEN .....	93	5	16	4	5	2	11	12	13	12	13
MENN .....	50	4	6	1	5	1	5	6	7	6	9
KVINNER .....	43	1	10	3	-	1	6	6	6	6	4
27 VÅLBERGET .....	52	3	12	5	2	-	2	10	5	7	6
MENN .....	24	2	4	1	2	-	1	5	4	1	4
KVINNER .....	28	1	8	4	-	-	1	5	1	6	2
28 ASKOGSBERGET .....	30	5	2	2	1	1	4	7	1	4	3
MENN .....	13	1	1	1	-	-	2	5	-	2	1
KVINNER .....	17	4	1	1	1	1	2	2	1	2	2
29 LINNA .....	32	-	3	5	3	-	2	1	7	8	3
MENN .....	18	-	-	4	3	-	2	-	3	5	1
KVINNER .....	14	-	3	1	-	-	-	1	4	3	2
30 RØTBERGET .....	21	1	2	-	1	-	1	3	7	4	2
MENN .....	11	1	-	-	-	-	-	1	4	4	1
KVINNER .....	10	-	2	-	1	-	1	2	3	-	1
UTEN FAST BOPEL I ALT .....	3	-	-	-	1	-	-	-	2	-	-
MENN .....	1	-	-	-	-	-	-	-	1	-	-
KVINNER .....	2	-	-	-	1	-	-	-	1	-	-



TABELL 16. PERSONER 16 ÅR OG OVER ETTER VIKTIGSTE KILDE TIL LIVSOPP HOLD, NÆRING, KJØNN OG TELLINGSKRETS

TELLINGSKRETS OG KJØNN	I ALT	VIKTIGSTE KILDE TIL LIVSOPP HOLD							PEN- SJON, TRYGD	FOR- MUE, LÅN, STI- PEND M.V.	HUSAR- BEID I HJEM- MET, FORSØR- GET
		INNTEKT AV EGET ARBEID									
		I ALT	JORD- SKOG- BRUK, FISKE M.V., HVAL- FANGST	INDU- STRI M.V., BYGGE- OG ANL. VIRK- SOMMEY	VARE- HANDEL	SAM- FERD- SEL	TJEN- ESTE- YTENDE NÆR- INGER	UOPP- GITT			
KOMMUNEN I ALT .....	5 025	2 359	675	963	205	156	358	2	1 012	102	1 552
MENN .....	2 614	1 915	589	881	123	139	181	2	473	59	1 677
KVINNER .....	2 411	444	86	82	82	17	177	-	539	43	1 385
TETTBYGDE KRETSE I ALT ...	1 211	633	37	281	109	66	140	-	160	15	403
MENN .....	596	476	32	260	58	56	70	-	67	8	45
KVINNER .....	615	157	5	21	51	10	70	-	93	7	358
08 NAMNÅ .....	172	84	7	45	10	12	10	-	25	-	63
MENN .....	85	68	7	39	5	11	6	-	11	-	6
KVINNER .....	87	16	-	6	5	1	4	-	14	-	57
11 KIRKENÆR .....	892	480	25	194	91	47	123	-	118	14	280
MENN .....	436	348	20	181	48	38	61	-	49	8	31
KVINNER .....	456	132	5	13	43	9	62	-	69	6	249
15 GRINDER .....	147	69	5	42	8	7	7	-	17	1	60
MENN .....	75	60	5	40	5	7	3	-	7	-	8
KVINNER .....	72	9	-	2	3	-	4	-	10	1	52
SPREDTBYGDE KRETSE I ALT .	3 811	1 724	638	682	96	90	217	1	852	87	1 148
MENN .....	2 017	1 438	557	621	65	83	111	1	406	51	1 222
KVINNER .....	1 794	286	81	61	31	7	106	-	446	36	1 026
01 JAREN .....	175	91	40	31	5	5	10	-	40	2	42
MENN .....	97	72	27	30	3	5	7	-	20	-	5
KVINNER .....	78	19	13	1	2	-	3	-	20	2	37
02 SKJELMERUD .....	156	76	34	24	4	4	10	-	38	5	37
MENN .....	84	60	26	22	4	4	4	-	19	2	3
KVINNER .....	72	16	8	2	-	-	6	-	19	3	34
03 REFSET .....	276	126	47	49	3	5	22	-	42	-	108
MENN .....	145	108	41	44	3	5	15	-	22	-	15
KVINNER .....	131	18	6	5	-	-	7	-	20	-	93
04 RISBERGET .....	159	75	27	31	3	3	11	-	34	2	48
MENN .....	84	61	20	30	1	3	7	-	16	2	5
KVINNER .....	75	14	7	1	2	-	4	-	18	-	43
05 BJØRKE .....	286	136	58	56	10	3	9	-	59	8	83
MENN .....	152	114	51	51	6	3	3	-	14	5	12
KVINNER .....	134	22	7	5	4	-	6	-	38	3	71
06 NESSKOGEN .....	53	25	19	4	-	1	1	-	15	-	13
MENN .....	35	20	16	3	-	1	-	-	13	-	2
KVINNER .....	18	5	3	1	-	-	1	-	2	-	11
07 SORKNES .....	317	156	56	66	10	8	16	-	61	9	91
MENN .....	167	128	49	59	6	7	7	-	28	6	5
KVINNER .....	150	28	7	7	4	1	9	-	33	3	86
09 NAMNÅ NORDRE .....	147	76	16	41	4	8	7	-	27	1	43
MENN .....	76	64	13	37	3	8	3	-	11	-	1
KVINNER .....	71	12	3	4	1	-	4	-	16	1	42
10 NAMNÅ SØNDRE .....	268	134	30	71	9	8	15	1	35	3	96
MENN .....	137	111	26	62	5	8	9	1	12	2	12
KVINNER .....	131	23	4	9	4	-	6	-	23	1	84
12 KIRKENÆR NORDRE .....	218	65	26	15	4	2	18	-	89	22	42
MENN .....	103	49	23	15	3	2	6	-	38	10	6
KVINNER .....	115	16	3	-	1	-	12	-	51	12	36
13 KIRKENÆR SØNDRE .....	166	70	30	21	4	6	9	-	32	3	61
MENN .....	87	59	29	20	3	4	3	-	19	1	8
KVINNER .....	79	11	1	1	1	2	6	-	13	2	53
14 TJURA .....	413	207	54	105	10	6	32	-	78	11	117
MENN .....	210	168	53	86	9	6	14	-	32	5	5
KVINNER .....	203	39	1	19	1	-	18	-	46	6	112
16 GRINDER .....	353	161	56	70	11	7	17	-	73	8	111
MENN .....	189	141	45	69	10	7	10	-	33	6	9
KVINNER .....	164	20	11	1	1	-	7	-	40	2	102

TABELL 16, FORTS., PERSONER 16 ÅR OG OVER ETTER VIKTIGSTE KILDE TIL LIVSOPPHOLD, NÆRING, KJØNN OG TELLINGSKRETS

TELLINGSKRETS OG KJØNN		VIKTIGSTE KILDE TIL LIVSOPPHOLD										
		INNTEKT AV EGET ARBEID										
		I ALT	NÆRING							PEN- SJON, TRYGD	FOR- MUE, LÅN, STI- PEND M.V.	HUSAR- BEID I HJEM- MET, FOR- SØR- GET
			I ALT	JORD- SKOG- BRUK, M.V., HVAL- FANGST	INDU- STRI- M.V., BYGGE- OG ANL. VIRK- SOMHET	VARE- HANDEL	SAM- FERD- SEL	TJEN- ESTE- YTENDE NÆR- INGER	UOPP- GITT			
17	FRYSJØBERGET .....	75	33	19	5	1	4	4	-	19	-	23
	MENN .....	44	31	19	5	-	4	3	-	9	-	4
	KVINNER .....	31	2	-	-	1	-	1	-	10	-	19
18	MONSRUD .....	51	22	11	6	1	1	3	-	12	-	17
	MENN .....	25	19	11	6	-	1	1	-	5	-	1
	KVINNER .....	26	3	-	-	1	-	2	-	7	-	16
19	SKASENDEN .....	42	14	10	4	-	-	-	-	13	-	15
	MENN .....	23	13	9	4	-	-	-	-	9	-	1
	KVINNER .....	19	1	1	-	-	-	-	-	4	-	14
20	STORBERGET .....	18	6	3	3	-	-	-	-	5	-	7
	MENN .....	11	6	3	3	-	-	-	-	5	-	-
	KVINNER .....	7	-	-	-	-	-	-	-	-	-	7
21	ROTNEBERGET .....	36	9	6	-	-	1	2	-	20	1	6
	MENN .....	21	7	5	-	-	1	1	-	13	1	-
	KVINNER .....	15	2	1	-	-	-	1	-	7	-	6
22	SVULLRYA .....	361	141	35	59	13	17	17	-	104	9	107
	MENN .....	196	117	30	55	8	14	10	-	51	8	20
	KVINNER .....	165	24	5	4	5	3	7	-	53	1	87
25	LØVBERGET .....	62	24	12	9	-	-	3	-	15	1	22
	MENN .....	34	23	12	9	-	-	2	-	8	1	2
	KVINNER .....	28	1	-	-	-	-	1	-	7	-	20
26	LØVHAUGEN .....	72	30	19	5	2	1	3	-	16	1	25
	MENN .....	40	27	19	5	1	-	2	-	11	1	1
	KVINNER .....	32	3	-	-	1	1	1	-	5	-	24
27	VÅLBERGET .....	37	16	9	1	2	-	4	-	10	-	11
	MENN .....	18	13	9	1	-	-	3	-	4	-	1
	KVINNER .....	19	3	-	-	2	-	1	-	6	-	10
28	ASKOGSBERGET .....	23	8	7	-	-	-	1	-	5	1	9
	MENN .....	11	7	7	-	-	-	-	-	2	1	1
	KVINNER .....	12	1	-	-	-	-	1	-	3	-	8
29	LINNA .....	29	12	6	4	-	-	2	-	9	-	8
	MENN .....	18	11	6	4	-	-	1	-	4	-	3
	KVINNER .....	11	1	-	-	-	-	1	-	5	-	5
30	ROTBERGET .....	18	11	8	2	-	-	1	-	1	-	6
	MENN .....	10	9	8	1	-	-	-	-	1	-	-
	KVINNER .....	8	2	-	1	-	-	1	-	-	-	6
UTEN	FAST BOPEL I ALT .....	3	2	-	-	-	-	1	1	-	-	1
	MENN .....	1	1	-	-	-	-	-	1	-	-	-
	KVINNER .....	2	1	-	-	-	-	1	-	-	-	1

TABELL 17. HOVEDTALL FOR HUS OG BEBODDE BOLIGER I DE ENKELTE TELLINGSKRETSE

TELLINGSKRETS	HUS				BEBODDE BOLIGER							BO-SAT- TE PR. ROM
	I ALT	AV DISSE:			I ALT	AV DISSE MED:						
		VAN.HUS TILKN. GÅRDS- DRIFT, FRITTL. ENEBOL.	BYGGEAR 1946- 1960	1961- 1970		INNLAGT VANN I HUSET	EGET OG EGET BAD	WC OG BAD ELLERS	EGET ELLER FELLES WC OG UTEN BAD	EGET ELLER FELLES BAD OG UTEN WC		
KOMMUNEN I ALT .....	1 939	1 761	632	280	2 139	1 876	861	54	93	31	0,6	
TETTBYGDE KRETSE I ALT ...	465	363	184	96	546	528	324	17	39	8	0,6	
08 NAMNÅ .....	67	54	23	8	81	78	39	3	7	-	0,6	
11 KIRKENÆR .....	336	257	125	83	400	392	262	14	32	8	0,6	
15 GRINDER .....	62	52	36	5	65	58	23	-	-	-	0,7	
SPRECTBYGDE KRETSE I ALT .	1 474	1 398	448	184	1 593	1 348	537	37	54	23	0,6	
01 JAREN .....	69	64	24	6	73	70	20	-	1	1	0,4	
02 SKJELMERUD .....	61	58	14	2	65	47	10	-	2	2	0,6	
03 REFSSET .....	105	102	41	26	116	102	49	3	12	3	0,6	
04 RISBERGET .....	67	67	20	11	70	47	12	2	1	-	0,7	
05 BJØRKE .....	105	98	34	12	117	103	37	7	2	4	0,6	
06 NESSKØGEN .....	21	21	5	3	23	19	7	-	-	-	0,6	
07 SØRKNES .....	119	112	34	18	133	119	35	7	5	3	0,6	
09 NAMNÅ NØRDRE .....	61	60	14	14	62	56	26	1	1	-	0,6	
10 NAMNÅ SØNDRE .....	57	93	38	13	108	90	43	7	6	1	0,7	
12 KIRKENÆR NØRDRE .....	53	49	14	5	59	57	31	2	2	1	0,6	
13 KIRKENÆR SØNDRE .....	68	66	18	8	75	69	37	-	6	2	0,5	
14 TJURA .....	177	168	51	23	198	168	78	-	5	1	0,5	
16 GRINDER .....	137	134	41	9	145	124	51	2	3	2	0,6	
17 FRYSJØBERGET .....	32	30	9	3	33	27	12	-	2	1	0,6	
18 MONSRUD .....	21	19	7	1	24	18	2	2	-	-	0,6	
19 SKASENDEN .....	18	16	5	3	18	14	4	-	-	-	0,6	
20 STORBERGET .....	6	5	1	-	6	3	-	-	-	-	0,9	
21 ROTNEBERGET .....	16	16	2	-	16	12	5	-	-	-	0,5	
22 SVULLRYA .....	146	132	46	14	152	123	51	4	5	-	0,6	
25 LØVBERGET .....	24	22	6	9	25	18	7	-	1	-	0,5	
26 LØVHAUGEN .....	31	29	12	3	31	28	9	-	-	1	0,7	
27 VÅLBERGET .....	13	11	5	-	16	12	9	-	-	-	0,7	
28 ASKØGSBERGET .....	8	7	5	-	9	9	1	-	-	-	0,7	
29 LINNA .....	12	12	1	1	12	9	-	-	-	1	0,5	
30 ROTBERGET .....	7	7	1	-	7	4	1	-	-	-	0,6	

## a. KRETSFORTEGNELSE

Krets- nr.	Navnet på kretsen	Krets- type <sup>1)</sup>	Omfang (Eiendommer med bebodde hus)
0	Uten fast bopel	0	..
1	Jaren	S	Gnr. 53, gnr. 54 bnr. 1, 2, 4, 11, 17, 18, 37, 38/39, 41, 43 og 44, gnr. 55-60, gnr. 62 bnr. 1, 3, 4, 7, 13, 24, 26, 30, 39/58, 52, 54, 57, 64, 65, 70, 71, 73, 76, 79, 86, 87, 89 og 90, gnr. 63 bnr. 6, 8/16, 24, 64 og 67, gnr. 73 bnr. 1, 4 og 25, gnr. 78 bnr. 8. Unntatt bnr. under krets 15.
2	Skjelmerud	S	Gnr. 62 bnr. 18, 19, 21 og 94, gnr. 64, gnr. 65-72, gnr. 73 bnr. 2, 7, 12, 15 og 19.
3	Refset	S	Gnr. 54 bnr. 25, gnr. 62 bnr. 8, 9, 11, 22 og 38, gnr. 63 bnr. 5, 7, 8, 22, 23, 25, 30, 31, 41, 46, 54, 68 og 70-72, gnr. 74 bnr. 1, gnr. 75, 76, gnr. 77 bnr. 2 og 4, gnr. 78 bnr. 1, gnr. 79, gnr. 80 bnr. 1, 2, 5, 12, 17, 22, 27-29 og 33, gnr. 81 bnr. 1, gnr. 82 bnr. 1, 12, 14, 22 og 24, gnr. 83 bnr. 1 og 6, gnr. 84 bnr. 1-3, 6, 15, 17, 22, 23, 29, 33, 47, 53, 67, 69, 71 og 77, gnr. 86 bnr. 1, 2, 7, 9, 10, 16, 29, 31, 39 og 43.
4	Risberget	S	Gnr. 54 bnr. 7, 8, 13, 20, 22, 28, 32, 45 og 47, gnr. 62 bnr. 28, 36, 53, 82 og 92, gnr. 63 bnr. 11, 15, 17, 42, 51, 53 og 65, gnr. 73 bnr. 20, gnr. 74 bnr. 4, gnr. 77 bnr. 3, gnr. 78 bnr. 4 og 11-14, gnr. 80 bnr. 3, 21 og 23-25, gnr. 81 bnr. 3, 5, 10, 12-14 og 16, gnr. 82 bnr. 3, 11, 19, 21 og 33, gnr. 83 bnr. 8, gnr. 84 bnr. 5, 26, 28, 34, 54, 70, 76, 80 og 81, gnr. 86 bnr. 5, 14, 20, 32, 33, 42 og 44.
5	Bjørke	S	Gnr. 87-92, gnr. 93 bnr. 1, 8, 10/18, 11-13, 15, 16, 17/18/19/36, 20, 28-30, 40, 49 og 51.
6	Nesskogen	S	Gnr. 93 bnr. 2, 4, 22-26, 47, 50 og 54.
7	Sorknes	S	Gnr. 1, gnr. 2 bnr. 4-8, 12, 13, 18, 19, 23-27, 33, 41, 49-53, 56, 60, 64, 66, 67, 72, 74, 82-84, 87-89, 93-98, 110, 115, 117, 118, 122, 134, 136-138, 141, 154, 175, 178, 185, 186, 192, 195 og 199, gnr. 3 bnr. 1, 7, 8, 12, 14, 24-26, 29, 37-39, 48, 57-60, 68, 70, 85, 86, 114, 115, 134, 136, 140, 145, 151, 153 og 155, gnr. 4 bnr. 1, 3-5, 10, 15, 21, 27, 36, 46 og 47, gnr. 5 bnr. 1-3.
8	Namnå	T	Se vedlegg 3.
9	Namnå Nordre	S	Gnr. 2 bnr. 132, gnr. 3 bnr. 6, 11, 23, 52, 53, 55, 107, 118, 131 og 150, gnr. 4 bnr. 12, 24 og 41, gnr. 7 bnr. 1, 5, 12, 13, 16, 20, 24, 26, 29, 33, 43-46, 48-50, 52-54, 56, 66, 74-76, 78, 80, 81, 86, 87, 118-120, 127, 132, 138, 142, 152, 153, 155, 156, 162, 163 og 165, gnr. 8 bnr. 1.
10	Namnå Søndre	S	Gnr. 2 bnr. 81 og 174, gnr. 3 bnr. 6 og 36, gnr. 4 bnr. 6, 18, 20 og 29, gnr. 5 bnr. 4 og 6, gnr. 6 bnr. 1, gnr. 7 bnr. 11, 14, 15, 27, 30, 70, 90-94, 101, 113-115, 122 og 126, gnr. 9, gnr. 11 bnr. 7, 9, gnr. 11 bnr. 7, 9, 10, 12, 13, 15-18, 21, 36, 38-41 og 44-46, gnr. 12 bnr. 1, 4, 7, 8, 11-13, 16, 18, 20, 21, 23, 25, 27, 28, 31, 39, 41-47, 51, 52, 54, 58 og 61-64, gnr. 13 bnr. 13, 25, 27, 52 og 68, gnr. 15 bnr. 8, 11 og 29. Unntatt bnr. under krets 8.
11	Kirkenær	T	Se vedlegg 3.

1) T = Tettbygd krets. S = Spredtbygd krets.

## a. KRETSFORTEGNELSE (forts.)

Krets- nr.	Navnet på kretsen	Krets- type	Omfang (Eiendommer med bebodde hus)
12	Kirkenær Nordre	S	Gnr. 13 bnr. 1, 5, 11, 35, 45, 47, 55, 61, 64 og 65, gnr. 14 bnr. 1 og 3, gnr. 15 bnr. 1 og 20, gnr. 16 bnr. 15 og 67, gnr. 17, gnr. 29 bnr. 1, 2, 14, 24, 26, 29 og 52, gnr. 30 bnr. 1, gnr. 31-36. Unntatt bnr. under krets 11.
13	Kirkenær Søndre	S	Gnr. 16 bnr. 18 og 23, gnr. 18 bnr. 1/6/10, 2, 3/35, 7/8/11 og 22, gnr. 20, 22, 23, gnr. 24 bnr. 1, 5, 6/10, 7-9, 30, 78 og 89, gnr. 25-27, gnr. 28 bnr. 1, 2, 4 og 10. Unntatt bnr. under krets 11.
14	Tjura	S	Gnr. 24 bnr. 17, 28, 32 og 63, gnr. 37, 38, gnr. 39 bnr. 1, 5, 14, 16, 17, 19, 28, 33-37 og 39, gnr. 40, gnr. 41 bnr. 1, 2, 4, 5, 8-11, 13, 16, 19/45, 20, 22, 23, 26, 28, 30-32, 35, 36, 38, 42/43, 50-52, 55-59, 61, 63, 66, 71 og 72, gnr. 42 bnr. 18, 19, 22, 32, 35, 39, 48, 51, 53-55, 57, 59, 61, 65, 67-69, 79, 89, 92, 98, 121, 126, 143, 147, 154, 158, 160, 161, 167-169, 179 og 189.
15	Grinder	T	Se vedlegg 3.
16	Grinder	S	Gnr. 24 bnr. 4, 13, 15, 16, 26, 27, 57 og 84, gnr. 39 bnr. 2, 13 og 27, gnr. 41 bnr. 6, 29, 53, 54 og 73, gnr. 42 bnr. 47, 48, 60, 62, 71, 101, 102, 104, 152, 170, 171, 175 og 194, gnr. 43-46, gnr. 47 bnr. 1, 2, 7, 9/10, 12-17, 19, 20, 27, 28, 30, 31/51, 43, 50, 53, 54 og 57, gnr. 48 bnr. 1, 3, 6, 11-13, 17, 20, 28, 36, 46/48, 47, 51, 53-55 og 59, gnr. 49-52. Unntatt bnr. under krets 15.
17	Frysjøberget	S	Gnr. 29 bnr. 7, gnr. 39/41, gnr. 41 bnr. 12, 25, 39 og 62, gnr. 42 bnr. 31, 37, 74, 78, 86, 87, 110, 123, 124, 135, 142, 145/146, 153, 172-174, 180, 184, 191 og 197, gnr. 47 bnr. 5, 53 og 55, gnr. 48 bnr. 21.
18	Monsrud	S	Gnr. 7 bnr. 88 og 95, gnr. 11 bnr. 8, 11, 31, 42 og 43, gnr. 12 bnr. 1, 9 og 15, gnr. 13 bnr. 17, 26, 30-32, 34 og 41, gnr. 14 bnr. 8, gnr. 15 bnr. 6 og 27, gnr. 30 bnr. 7.
19	Skasenden	S	Gnr. 18 bnr. 1, gnr. 28 bnr. 1 og 2, gnr. 29 bnr. 12 og 23, gnr. 99/100, gnr. 100, gnr. 101, gnr. 102 bnr. 8, 9, 11 og 13, gnr. 104, gnr. 106 bnr. 14.
20	Storberget	S	Gnr. 95, 97, gnr. 98 bnr. 1, gnr. 99.
21	Rotneberget	S	Gnr. 94 og 108.
22	Svullrya	S	Gnr. 24 bnr. 1, 12, 14, 19, 20, 22, 24, 43, 44, 47, 48, 52, 53, 60, 67-71, 83, 85, 91, 93 og 95, gnr. 98 bnr. 9 og 10, gnr. 102 bnr. 12, gnr. 105, gnr. 106 bnr. 1, 2, 10, 18 og 22, gnr. 113-115.
25	Løvberget	S	Gnr. 24 bnr. 37, 40 og 62, gnr. 109, 110, gnr. 111 bnr. 1 Bjørkebo, 1 Kvernbakken, 11, 15, 25, 28-30, 36, 38, 42 og 49.
26	Løvhaugen	S	Gnr. 111 bnr. 1 Bakola, 1 Fredheim, 1 Herra, 1 Håven, 1 Langbråten, 1 Langmyra, 1 Lia, 1 Løvhaugen, 1 Løvli, 1 Pekkola, 1 Rønning, 1 Svartbekkøia, 1 Taaivola, 6-8, 13, 14, 19-21, 27, 33, 35, 43, 44 og 50.
27	Vålberget	S	Gnr. 111 bnr. 3 og 4, gnr. 112 bnr. 2, 6, 9, 10, 13, 15, 24, 27 og 31.
28	Askogsberget	S	Gnr. 112 bnr. 5, 7/8, 14, 16, 38 og 41, gnr. 116 bnr. 1 og 12.
29	Linna	S	Gnr. 116 bnr. 4/42, 9, 16, 26, 28, 32, 34, 36-38, 44 og 46.

## a. KRETSFORTEGNELSE (forts.)

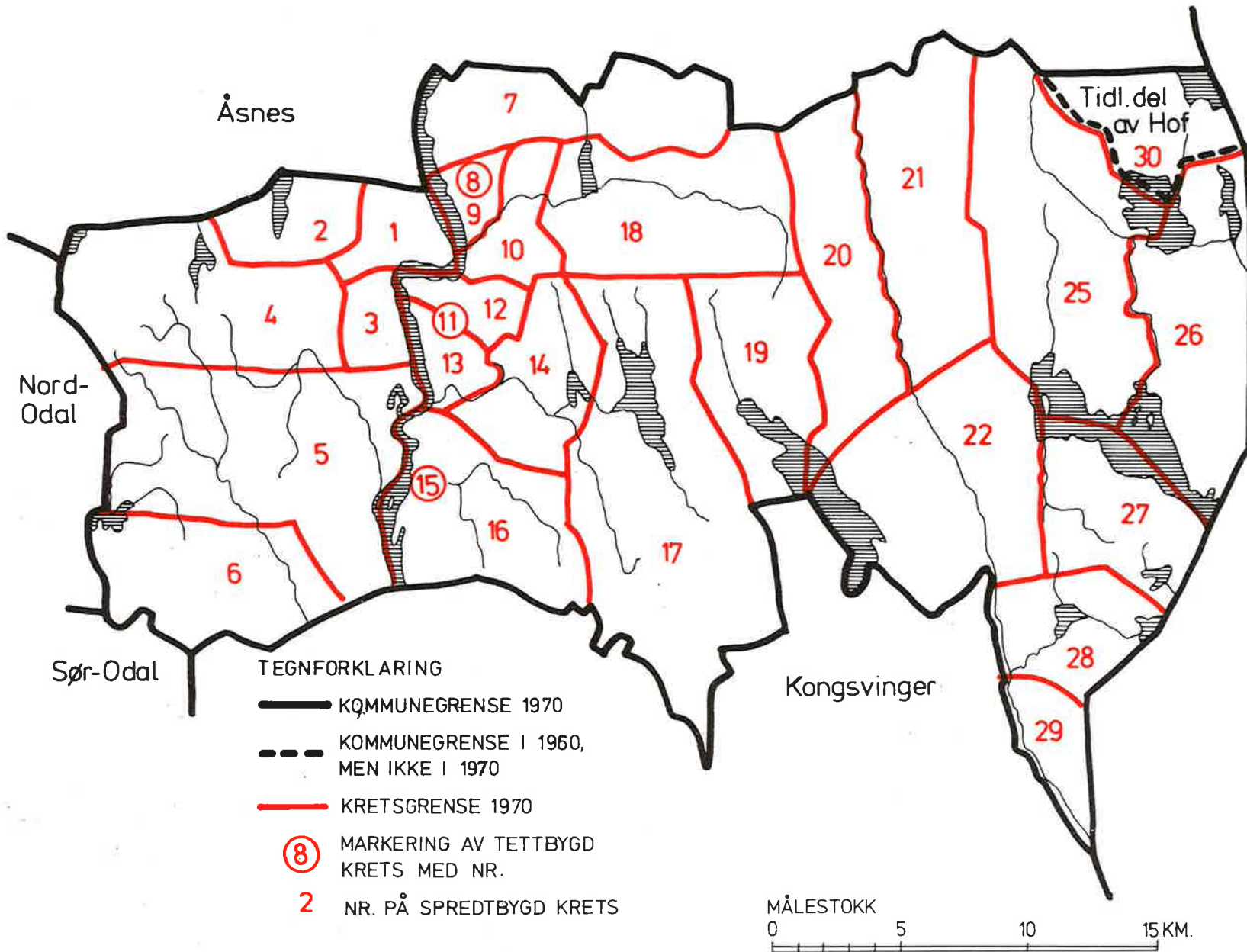
Krets- nr.	Navnet på kretsen	Krets- type	Omfang (Eiendommer med bebodde hus)
30	Rotberget	S	Gnr. 117.

## b. OVERSIKT OVER ENDRINGENE I KOMMUNEINDELINGEN MELLOM TELLINGEN I 1960 OG TELLINGEN I 1970

Kretsnr. i 1970-tellingen	Kommune i 1960-tellingen	Kretsnr. i 1970-tellingen	Kommune i 1960-tellingen
1 - 29	0423 Grue	30	0424 Hof



# 0423 GRUE

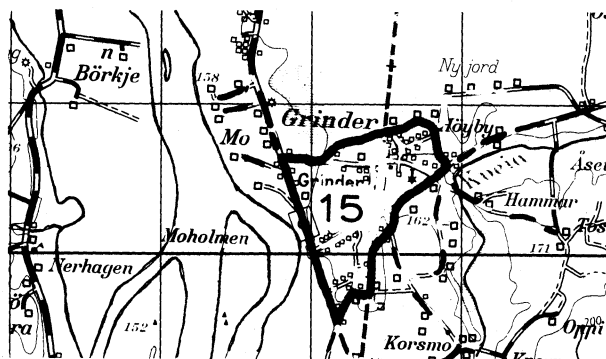
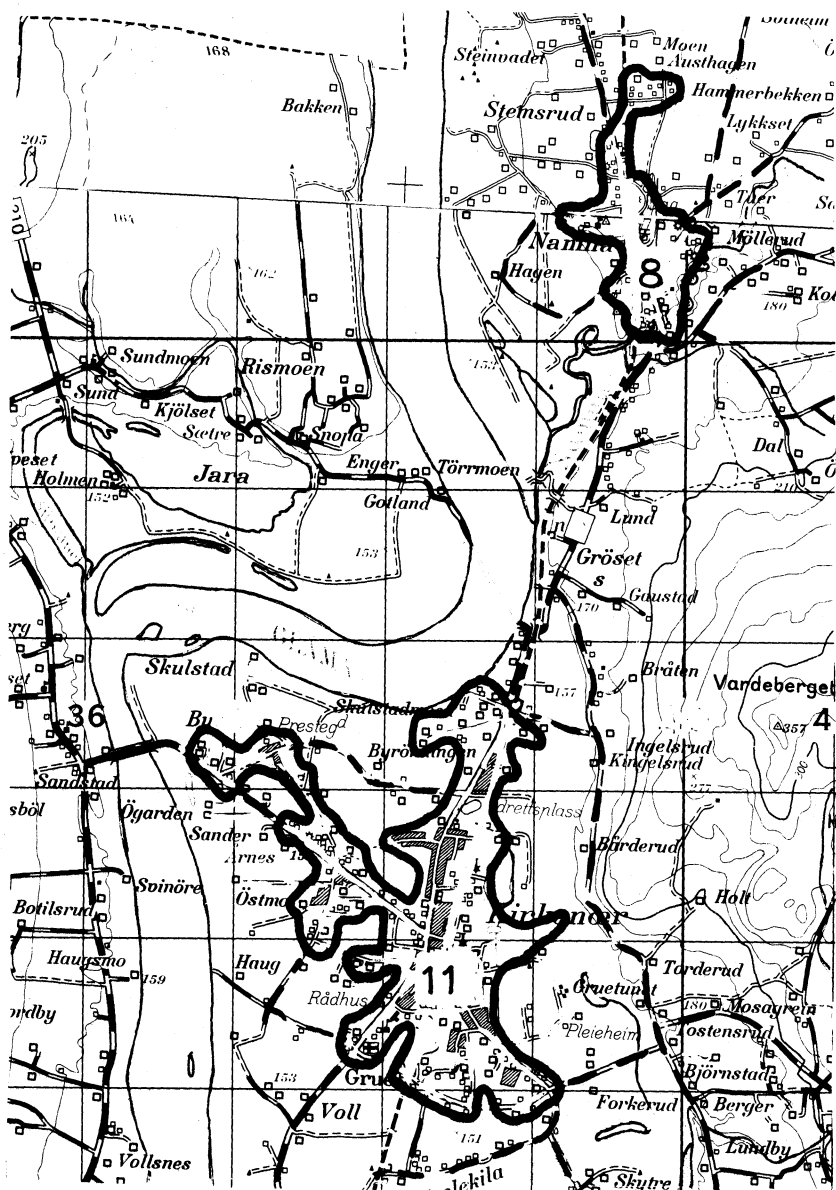






# 0423 GRUE

## TETTBYGDE KRETSER



### TEGNFORKLARING

— KRETSGRENSE 1970

11 NR. PÅ TETTBYGD KRETS

MÅLESTOKK 1: 50 000

0 1 2 3 KM.

Med samtykke fra Norges Geografiske Oppmåling er N.G.O.'s kartmateriale brukt som kartgrunnlag.