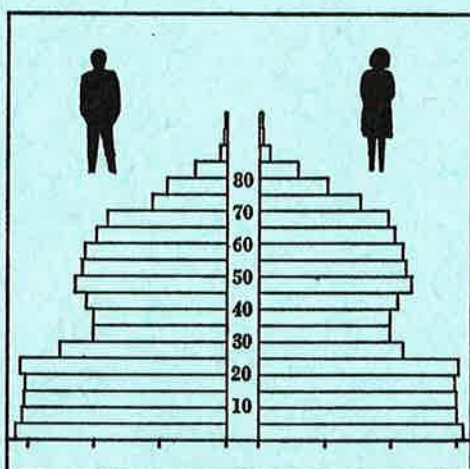


STATISTISKE KOMMUNEHEFTER



FOLKE- OG BOLIGTELLING

1. NOVEMBER 1970

0401 **HAMAR**

STATISTISK SENTRALBYRÅ
OSLO

STATISTISKE KOMMUNEHEFTER



FOLKE- OG BOLIGTELLING
1. NOVEMBER 1970

0401 HAMAR

STATISTISK SENTRALBYRÅ
OSLO 1973



FORORD

Den første statistikken utarbeidd på grunnlag av oppgaver til folketellingen i 1970, ble publisert i desember 1971 i heftet "Folkemengden etter alder og ekteskapeleg status, 31. desember 1970".

I serien Statistiske kommunehefter legger Statistisk Sentralbyrå fram de viktigste resultater fra Folke- og bolig telling 1970 for hver enkelt kommune. Heftene vil bli utgitt fra midten av 1972 til siste halvdel av 1973. Da kontrollen av tellingsoppgavene ikke er avsluttet når kommuneheftene utarbeides, er tallene i disse heftene foreløpige.

Endelige tall for hele landet vil bli publisert i 6 hefter som ventes å bli utgitt i 1974. Disse publikasjonene vil også inneholde tabeller med geografiske fordelinger. I tillegg til de tabellene som blir trykt, vil det bli utarbeidd tabeller med mer detaljert statistikk. På grunnlag av tellingsresultatene vil det videre bli utarbeidd et bosettingskart og flere større spesialartikler.

Professor Hallstein Myklebost, Geografisk Institutt, Universitetet i Oslo, har vært Byråets konsulent i arbeidet med kretsinnndelingen.

Statistisk Sentralbyrå, Oslo, 2. mai 1972

Petter Jakob Bjerve

Einar Jensen

The first part of the document discusses the importance of maintaining accurate records of all transactions. It emphasizes that every entry should be supported by a valid receipt or invoice. This ensures transparency and allows for easy verification of the data.

In the second section, the author outlines the various methods used to collect and analyze the data. This includes both primary and secondary data collection techniques. The analysis focuses on identifying trends and patterns over time, which is crucial for making informed decisions.

The third part of the document provides a detailed breakdown of the results. It shows that there has been a significant increase in sales volume, particularly in the online channel. This is attributed to the implementation of the new marketing strategy and the improved user experience on the website.

Finally, the document concludes with a set of recommendations for future actions. It suggests continuing to invest in digital marketing and exploring new product lines to further drive growth. Regular monitoring and reporting will be essential to track the success of these initiatives.

Appendix A: Data Collection Methods

This appendix provides a detailed description of the data collection methods used in the study. It covers the design of the surveys, the selection of participants, and the procedures for data collection and analysis.

The primary data was collected through a series of structured interviews and focus groups. These sessions were designed to explore the experiences and perceptions of the participants regarding the new marketing strategy. The secondary data was obtained from internal company records, including sales reports and website analytics.

The data collection process was rigorous and followed a strict protocol to ensure the reliability and validity of the results. All data was stored securely and handled in accordance with the relevant data protection regulations.


The analysis of the data revealed several key findings that are discussed in the main body of the report. These findings provide valuable insights into the effectiveness of the marketing strategy and the factors influencing consumer behavior.

INNHold

	Side
Prinsipper og definisjoner	7
1. Omfanget av Folke- og bolig telling 1970	7
2. Definisjon av personkjennemerker	7
3. Definisjon av familie- og husholdningstype	10
4. Definisjon av hus og bolig og hus- og boligkjennemerker	11
5. Inndelingen i tellingskretser	13
6. Merknader til tabell 1	14
Tabeller	
1. Folkemengden ved folketellingene 1801-1970	16
2. Folkemengden etter kjønn og inntektstakernes viktigste kilde til livsopphold og næring ...	16
3. Personer 16 år og over etter yrkesaktivitet, kjønn og alder	16
4. Personer 16 år og over med minst 100 arbeidstimer etter yrkesstatus, arbeidstid, kjønn og næring/yrkesområde	17
5. Personer 16-69 år etter yrkesaktivitet, kjønn og høyeste utdanning	18
6. Yrkesaktive, skoleelever og studenter 16 år og over etter kjønn og arbeids-/skole-/studie- sted pr. 1. november 1970	19
7. Familier og personer etter familietype og husholdningstype	19
8. Personer 16 år og over med egen bolig etter alder, ekteskapelig status og kjønn	19
9. Hus, boliger, rom og bosatte etter hustype	20
10. Beboede boliger etter hustype og byggeår, og hus, rom og bosatte etter husets byggeår ...	20
11. Beboede boliger etter hustype og tallet på rom, og bosatte etter tallet på rom i boligen .	20
12. Beboede boliger, rom og bosatte etter boligtetthet	21
13. Beboede boliger, rom og bosatte etter boligens utstyr	21
14. Beboede boliger, rom og bosatte etter eier-/leierforholdet til boligen	21
15. Folkemengden etter alder, kjønn og tellingskrets	22
16. Personer 16 år og over etter viktigste kilde til livsopphold, næring, kjønn og tellings- krets	23
17. Hovedtall for hus og beboede boliger i de enkelte tellingskretser	24
Vedlegg	
1 a. Kretsfortegnelse	25
1 b. Oversikt over endringene i kommuneinndelingen mellom tellingen i 1960 og tellingen i 1970.	25
2. Oversiktskart over kretsinnndelingen	27

Standardtegn

- .. Oppgave mangler
- : Tall kan ikke offentliggjøres
- Null



PRINSIPPER OG DEFINISJONER

1. OMFANGET AV FOLKE- OG BOLIGTELLING 1970

Folketellingen omfatter alle personer (også utenlandske statsborgere) som ifølge Forskrifter av 20. januar 1970 om ordningen og føringen av folkeregistrene, var registrert som bosatt i Norge på tellingstidspunktet den 1. november 1970.

I boligteellingen har en med alle hus og privatboliger (privatleiligheter m.v.) hvor minst én person var registrert bosatt den 1. november 1970. Hus og boliger som var ubebodd eller som var bebodd bare av midlertidig tilstedeværende (f.eks. ugifte personer som oppholdt seg utenom foreldrenes hjem på grunn av studier), omfattes således ikke av tellingen. Heller ikke er boliger for forpleide i aldershjem, pleiehjem og barnehjem og for losjerende i pensjonater, hoteller o.l. med. Hus hvor alle eller en del av de registrert bosatte var forpleide eller losjerende, er derimot inkludert.

I avsnitt 2 er det gjort nærmere rede for bostedsbegrepet (det sted som en person skal regnes som bosatt) og i avsnitt 4 for hus- og boligbegrepet.

2. DEFINISJON AV PERSONKJENNEMERKER

Når ikke annet er nevnt, refererer personopplysningene seg til den 1. november 1970.

Bosted

Den enkelte person er i tellingen regnet å ha sitt bosted i den kommune og i den bolig hvor vedkommende var registrert som bosatt den 1. november 1970 ifølge forskriftene om ordningen og føringen av folkeregistrene. Hovedregelen er her at en person skal registreres som bosatt der hvor vedkommende regelmessig tar sin døgnhvile. De viktigste registreringsreglene er ellers:

Bostedsforhold	Skal registreres som bosatt i
Gift person som p.g.a. arbeid, studier, avtjening av verneplikt e.l. oppholder seg utenom ektefellenes felles bolig	Ektefellenes felles bolig
Ugift person som p.g.a. studier, skolegang eller avtjening av verneplikt oppholder seg utenom foreldrenes/forsørgers bolig	Foreldrenes/forsørgers bolig
Ugift person med eget arbeid og som vanligvis ikke bor hos foreldre/forsørger	Boligen der personen vanligvis bor
Person som p.g.a. ferie, besøk hos kjente, forretningsreise e.l. er fraværende fra boligen der vedkommende vanligvis bor	Boligen der personen vanligvis bor
Person som er forpleid i barnehjem, aldershjem, pleiehjem eller er satt bort i privat pleie	Barnehjemmet, aldershjemmet, pleiehjemmet eller boligen hvor personen er i pleie. (På grunn av registreringsvanker er imidlertid en del personer som var anbrakt i pleiehjem, registrert som bosatt i privatbolig på tellingstidspunktet.)
Person som er innlagt på sykehus eller anbrakt på arbeidsskole, arbeidsanstalt eller i fengsel	Boligen der personen var bosatt før innleggelsen eller anbringelsen

Personer som ikke kan henføres til en bestemt bolig, er regnet til gruppen "Uten fast bopel". Av registreringstekniske grunner har en imidlertid i tellingen også måttet ta med enkelte personer med fast bosted i denne gruppen. Personer uten fast bopel er som regel registrert som bosatt i den kommunen hvor de sist hadde fast bosted.

I det følgende er begrepet "Bosatt" brukt i samme betydning som begrepet "Registrert bosatt". Det er ikke som ved tidligere tellinger, hentet inn opplysninger om midlertidig bosted. Fra 1970-tellingen kan det derfor ikke gis oppgaver over den tilstedeværende befolkning.

Alder

I fordelingene etter alder er den enkelte person gruppert etter alder pr. 31. desember 1970 (1970 minus fødselsår), og ikke som ved tidligere tellinger etter alder på tellingstidspunktet.

Ekteskapelig status

Det er brukt fire hovedgrupperinger etter ekteskapelig status, nemlig ugifte, gifte, separerte og før gifte. Som før gifte er regnet skilte, enker og enkemenn.

Utdanning

Opgavene over utdanning omfatter enkeltutdanninger på heltid av minst 5 måneders normal varighet og deltidsutdanninger av tilsvarende varighet. For personer med flere enkeltutdanninger, er den utdanning som har lengst samlet varighet (normal varighet av enkeltutdanningen tillagt varigheten av den forutdanning som kreves) regnet som høyeste utdanning. Av utdanninger med lik samlet varighet, er den som antas å være av størst yrkesmessig betydning, oppfattet som personens høyeste utdanning. Klassifiseringen er i samsvar med Standard for utdanningsgruppering (Statistisk Sentralbyrås Håndbøker, nr. 28). I tellingen er det imidlertid foretatt følgende tre-delning av standardens gymnasnivå (samlet utdanningsvarighet 10-12 år):

1. Utdanning på gymnasnivå I (10 år)
2. Utdanning på gymnasnivå II (11 år)
3. Utdanning på gymnasnivå III (12 år)

Videre er utvidet grunnskoleutdanning (10. frivillig år) i tellingen gruppert sammen med 9-årig grunnskole, mens den er skilt ut som egen gruppe under gymnasnivå i Standard for utdanningsgruppering.

Yrkesaktivitet

Som yrkesaktivitet er regnet alt arbeid mot vederlag, enten i form av lønn, inntekt av egen bedrift, naturalier e.l., inklusive arbeid som familiemedlem uten fast lønn i familiebedrift (f.eks. gårdsbruk, forretning m.v.), vernepliktstjeneste og tilsvarende pliktstjeneste, men eksklusive husarbeid for egen familie.

I gruppen "Med yrkesaktivitet" er tatt med alle personer 16 år og over som utførte yrkesaktivitet i hele eller en del av perioden 1. november 1969 - 31. oktober 1970, også personer som begynte eller sluttet i arbeidslivet i denne perioden, deltidsarbeidere og elever og studenter som hadde hatt feriearbeid.

I tidligere tellinger er personer med inntekt av egen yrkesaktivitet som viktigste kilde til livsopphold, regnet til yrkesbefolkningen (personer med yrke). I disse tellingene avviker imidlertid definisjonen av yrkesaktivitet på enkelte punkter fra definisjonen som er gitt ovenfor. I 1970-tellingen er ikke en bestemt gruppe av personer regnet som yrkesbefolkning. Det er imidlertid gitt fordelinger etter viktigste kilde til livsopphold og etter arbeidstid.

Viktigste kilde til livsopphold

Personer 16 år og over er gruppert etter den kilde til livsopphold som var viktigst de siste 12 månedene før tellingstidspunktet.

Med inntekt av eget arbeid er ment inntekt av egen yrkesaktivitet.

"Pensjon, trygd" omfatter syketrygd, arbeidsløshetsstrygd, forsørgertrygd, uføretrygd, alderstrygd, yrkesskadetrygd, krigspensjon, bedriftspensjon o.l. Ektefeller som hadde hver sin pensjon som viktigste kilde til livsopphold, er begge gruppert under denne kilden til livsopphold. I disse tilfellene er således ikke den ene ektefellen regnet som forsørget eller å ha husarbeid i hjemmet som viktigste kilde til livsopphold.

Som formue, lån m.v. er også regnet føderåd, leieinntekt, forpaktningssinntekt, annen formuesinntekt og utbetalinger i samband med livsforsikring eller individuell pensjonsforsikring.

"Stipend m.v." omfatter foruten stipend, underhold fra andre enn privatpersoner (f.eks. stønader fra det offentlige, institusjoner eller bedrifter), unntatt pensjon og trygd.

I gruppen "Husarbeid i hjemmet, forsørget" er tatt med alle personer som ikke hadde en av kildene som er spesifisert foran, som den viktigste kilde til livsopphold.

Inntektstaker/Ikke-inntektstaker

Som inntektstakere er regnet personer 16 år og over med inntekt av eget arbeid; pensjon, trygd m.v.; formue, lån m.v. eller stipend m.v. som viktigste kilde til livsopphold. Tilsvarende er som ikke-inntektstakere regnet alle personer under 16 år og personer 16 år og over som under viktigste kilde til livsopphold er gruppert på "Husarbeid i hjemmet, forsørget". Husmødre som ikke var inntektstakere, er skilt ut som egen gruppe. Denne gruppen omfatter gifte kvinner 16 år og over med husarbeid i hjemmet som viktigste kilde til livsopphold.

I tabell 2 er ikke-inntektstakere gruppert etter samme kilde til livsopphold/næring som en inntektstaker i samme familie (definisjon av familieenheten er gitt i avsnitt 3). Denne inntektstakeren er valgt ut etter følgende prioritetsrekkefølge:

1. Mannlig ektefelle/far
2. Kvinnelig ektefelle/mor
3. Eldste sønn, nest eldste sønn osv.
4. Eldste datter, nest eldste datter osv.

Personer som tilhørte familie uten en eneste inntektstaker, er i tabell 2 gruppert under uopp-gitt kilde til livsopphold.

Elever, studenter (tabell 5)

Som elever og studenter er i tabell 5 regnet personer som i løpet av de siste 12 måneder før tellingstidspunktet, gikk på skole eller studerte, uten hensyn til andre aktiviteter som f.eks. yrkesaktivitet.

Arbeidstid

Opgavene over arbeidstid gjelder perioden 1. november 1969 - 31. oktober 1970 og omfatter tid som er gått med til yrkesaktivitet. Tid som er brukt til skolearbeid, studier og husarbeid for egen familie, er således ikke inkludert. Personer som i perioden hadde mindre enn i alt én måneds sykefravær, og ellers - bortsett fra ferie - arbeidet full dag hele perioden, er regnet å ha hatt heldagsarbeid.

Generelt om grupperingen etter næring, yrke og yrkesstatus

Personer 16 år og over med yrkesaktivitet er gruppert på næring etter arten av virksomheten til den bedrift som den enkelte arbeidet i hele tiden eller lengst tid de siste 12 måneder før tellingstidspunktet. Disse personene er videre gruppert på det yrke og den yrkesstatus som de hadde hele tiden eller lengst tid i bedriften i 12-månedersperioden.

Næring

Næringsgrupperingen er foretatt etter 1960-utgaven av Standard for næringsgruppering i offentlig norsk statistikk (Statistisk Sentralbyrås Håndbøker, nr. 9). Denne standarden er i samsvar med International Standard Industrial Classification of All Economic Activities (ISIC), Rev. 1.

Med begrepet "Industri m.v." som er brukt i tabelldelen, er ment næringene bergverksdrift m.v., industri og kraft- og vannforsyning m.v. Videre er som "Samferdsel" regnet næringene sjøtransport og annen samferdsel. Samlegruppen "Tjenesteytende næringer" omfatter finansinstitusjoner, eien-domsdrift, offentlig administrasjon og forsvar, offentlig og privat tjenesteyting og personlig tjenesteyting. I tabell 4 er under "Annen tjenesteyting" tatt med næringsgrenene hotell- og restaurantdrift og vask, rensing og andre personlige tjenester.

Yrke

Yrkesgrupperingen er foretatt etter Standard for yrkesgruppering i offentlig norsk statistikk (utgitt av Arbeidsdirektoratet i 1965) som i prinsippet følger 1958-utgaven av International Standard Classification of Occupations (ISCO).

Yrkesstatus

I tellingen er det brukt følgende fire grupperinger etter yrkesstatus:

1. Ansatt
2. Selvstendig uten leid hjelp
3. Selvstendig med leid hjelp
4. Familienmedlem uten fast lønn i familiebedrift

Personer (også medeiere) som arbeide i firmaer organisert som aksjeselskap, andelslag eller annen selskapsform med begrenset ansvar, er alltid regnet som ansatte.

En person er regnet som selvstendig (med eller uten leid hjelp) dersom vedkommende drev firmaet alene for egen regning eller sammen med andre som medeier med ubegrenset ansvar (f.eks. i ansvarlig selskap). I de tilfelle hvor ektefeller arbeide i felles virksomhet (f.eks. gårdsbruk, forretning) som ikke var organisert som aksjeselskap e.l., er den ene ektefellen regnet som selvstendig og den andre som familiemedlem uten fast lønn i familiebedrift. Gruppen "Familiemedlem uten fast lønn i familiebedrift" omfatter ellers personer som arbeide i familievirksomhet uten fast avtalt lønn og som verken var eier eller medeier i virksomheten. Et familiemedlem uten fast lønn kan imidlertid ha vederlag for arbeidet i form av kost og losji, andel av overskott e.l.

I tabell 4 er det gitt oppgaver over tallet på henholdsvis ansatte og selvstendige (med eller uten leid hjelp). Differansen mellom summer av disse tall og totaltall utgjør følgelig tallet på familiemedlemmer uten fast lønn i familiebedrift.

Arbeids-/skole-/studiested

Personer som pr. 1. november 1970 både hadde inntekt av eget arbeid og som gikk på skole eller studerte, er i tabell 6 gruppert som yrkesaktive og etter arbeidssted dersom arbeidstiden de foregående 12 månedene utgjorde minst 1 000 timer. I motsatt fall er de gruppert som skoleelever/studenter og etter skole-/studiested.

Som personer med annet arbeidssted er regnet personer som arbeide i flere kommuner, var til sjøs eller som arbeide i utlandet. Tilsvarende er personer som studerte i utlandet gruppert under annet studiested.

Egen bolig

Ektefeller som var bosatt i samme privatbolig og hvor minst én av ektefellene var boliginnehaver, er begge regnet å ha egen bolig. For øvrig er bare boliginnehaveren eller én av boliginnhaverne gruppert under "Egen bolig". Forpleide i aldershjem, barnehjem og pleiehjem og losjerende i pensjonater og hoteller m.v. er aldri regnet å ha egen bolig.

Definisjon av begrepet "Boliginnehaver" er gitt i kapittel 4 under avsnittet "Eier-/leierforhold".

3. DEFINISJON AV FAMILIE OG HUSHOLDNINGSTYPE

Grupperingene på familie og husholdningstype refererer seg til tellingstidspunktet den 1. november 1970.

Familie

Til én og samme familie er regnet:

1. Ektepar og eventuelle ugifte barn registrert bosatt i samme privatbolig, aldershjem, pleiehjem, pensjonat, hotell e.l.
2. Far/mor med ugifte barn registrert bosatt i samme privatbolig, aldershjem, pleiehjem, pensjonat, hotell e.l.
3. Hver enkelt person som ikke hører inn under noen av de to gruppene som er spesifisert ovenfor (bl.a. personer uten fast bopel). Disse personene danner således hver for seg egen familie (familie med én person).

I familier med ektepar er også tatt med eventuelle ugifte barn av bare den ene ektefellen og ugifte adoptivbarn og stebarn, men ikke fosterbarn.

Av reglene som er nevnt ovenfor, går det fram at personer (f.eks. ektefeller) som ikke var registrert bosatt i samme privatbolig, aldershjem, pleiehjem, pensjonat, hotell e.l., aldri er gruppert under samme familie. Videre går det fram at gifte, separerte, skilte, enker og enkemenn ikke i noe tilfelle er regnet til samme familie som foreldrene. Når f.eks. et ektepar bor sammen med en skilt datter, danner ektefellene egen familie og datteren egen familie. Ellers kan nevnes at ugifte søsken som har felles bolig, men hvor ingen av foreldrene er bosatt, hver for seg er regnet som særskilt familie.

Husholdningstype

Det er skilt mellom tre hovedtyper av husholdning, nemlig privathusholdning, felleleshusholdning og annen husholdning.

Gruppen "Privathusholdning" omfatter personer som var registrert som bosatt i privatbolig. Denne husholdningstypen er videre splittet opp etter tallet på familier i husholdningen. Som husholdningsenhet er her regnet bolighusholdning (som omfatter alle bosatte i samme bolig) og ikke kosthusholdning som ved tidligere tellinger.

Til felleleshusholdning er regnet forpleide som var registrert bosatt i aldershjem, barnehjem og pleiehjem og losjerende som var registrert bosatt i pensjonat, hotell e.l.

Betjeningspersonale bosatt ved felleleshusholdninger er alltid gruppert under privathusholdning. Det samme gjelder militært personell som var bosatt i militærforlegning.

Annen husholdning omfatter personer uten fast bopel.

4. DEFINISJON AV HUS OG BOLIG OG HUS- OG BOLIGKJENNERMERKER

Hus- og boligopplysningene refererer seg til den 1. november 1970.

Hus

Som eget hus er som hovedregel regnet bygg som fra kjeller til loft er atskilt fra andre bygg. Fra denne regelen er det gjort følgende to unntak:

1. Hver enkelt bolig i vertikalt delte tomannsboliger og i rekke, kjede, atrium og terrasse er alltid regnet som særskilt hus.
2. Selv om det fra kjeller til loft er skillevegg(er) uten gjennomgang, er henholdsvis horisontalt delte tomannsboliger som er bygd sammen i rekke e.l., og hver enkelt blokk regnet til ett og samme hus.

Som nevnt under avsnitt 1, omfatter tellingen alle hus hvor minst én person var registrert som bosatt den 1. november 1970.

Bolig

Til en bolig (leilighet m.v.) er som hovedregel regnet rom som er bygd (eller ombygd) til bruk for én person eller for flere personer med fellesskap i kost og losji, og hvor det er adkomst til rommene (rommet) uten å måtte gå gjennom en annen bolig. Avgrensingen av boligenhetene er ellers foretatt etter følgende spesielle regler:

1. En hybel med egen inngang (utenfra eller fra korridor, oppgang e.l.) og som er bygd i tilknytning til en bolig, er regnet som særskilt bolig bare når hybelboeren (hybelboerne) selv holdt kosten.
2. Hybler uten egen inngang er ikke skilt ut som særskilte boliger.
3. I hybelbygg o.l. er hver enkelt hybel regnet som egen bolig, også i de tilfelle flere hybler har felles gang, hall, bad og/eller kjøkken.
4. I bygg for felleleshusholdning, i hus som er bygd i tilknytning til slike bygg og i militærforlegninger er hybler o.l. for ansatte regnet som særskilte boliger. Likeledes er rom som ble brukt av en ansatt med ektefelle og eventuelle barn, regnet til én og samme bolig.

Med privatbolig er i tellingen ment boliger som ikke er bebodd av forpleide i aldershjem, barnehjem og pleiehjem eller av losjerende i pensjonater, hoteller o.l. Boliger for ansatte (f.eks. sykepleiere) ved felleleshusholdninger er således regnet som privatboliger. Det samme gjelder boliger for befal m.v. i militærforlegninger.

Som nevnt under avsnitt 1, omfatter tellingen alle privatboliger hvor minst én person var registrert bosatt den 1. november 1970. Som betegnelse på disse boligene er i tabelldelen brukt "Bebodde boliger". For de enkelte hus som er med i tellingen, er det imidlertid hentet inn oppgaver over samlet tall på privatboliger (inkl. ubebodde boliger og boliger med bare midlertidig bosatte). Tallene på boliger i alt i tabell 9 gjelder disse boligene.

Rom

Oppgavene over tall på rom refererer seg til boliger som er med i tellingen, og omfatter beboelsesrom på 6 m² eller mer som kan nyttes året rundt. Bortsett fra i tabell 11, er også kjøkken på 6 m² eller mer inkludert. Entré, hall, bad, alkove, hems og rom som bare nyttes i næringsvirksomhet (f.eks. kontor) er ikke med.

Bosatte

Tallene på bosatte omfatter personer registrert som bosatt i privatboliger og således ikke personer som er regnet til felleleshusholdning og personer uten fast bopel.

Hustype

Som våningshus i tilknytning til gårdsdrift er - uansett hustype ellers - regnet hus hvor gårdbrukeren selv, forpakter eller kårfolk var bosatt, men ikke hus for gårdsarbeidere og hus på nedlagte bruk.

Hustypen "Frittliggende enebolig" omfatter hus med én bolig og med minst en halv meters avstand til nærmeste hus (unntatt garasje o.l.).

Til gruppen "Enebolig i rekke, kjede, atrium m.v." er også regnet husenhetene i vertikalt delte tomannsboliger.

Horisontalt delt tomannsbolig er hus med to vanlige leiligheter (som kan ha ulik størrelse) og hvor den ene leiligheten ligger i en etasje over den annen.

Hustypen "Annet småhus" omfatter hus med inntil 2½ etasjer (ekskl. underetasje), unntatt våningshus i tilknytning til gårdsdrift, eneboliger og horisontalt delte tomannsboliger. Hus som har én eller to vanlige leiligheter og hybelleilighet som er skilt ut som egen bolig, er også gruppert under denne hustypen.

Som blokk er regnet hus med 3 etasjer (ekskl. underetasje) eller mer.

Provisorisk boligbygg er hus m.v. som helt eller delvis er tatt i bruk til bolig for 10 år eller mindre (inkl. campingvogner, båter, telt, gammer o.l.).

Gruppen "Forretningsbygg m.v." omfatter hus hvor halvparten eller mindre av golvarealet nyttes til privatboliger, unntatt bygg for felleleshusholdning. Hus med to etasjer og hvor det er forretning i første etasje og bolig i annen etasje, er alltid gruppert under denne hustypen.

Som bygg for felleleshusholdning er regnet hus hvor det for bosatte og/eller midlertidig tilstedeværende er organisert felleleshusholdning. Hus i studentbyer o.l. er imidlertid aldri gruppert her. Av avgrensingsregler som det er gjort rede for under andre avsnitt, går det fram at oppgaver over tall på boliger, rom og bosatte i bygg for felleleshusholdning, bare omfatter privatboliger og rom og bosatte i disse boligene.

Byggeår

Som byggeår er for det enkelte hus regnet det år da minst halvparten av boligene i huset var ferdige til innflytning. Hus som er ombygd, er gruppert etter opprinnelig byggeår.

WC, bad

Boliger med eget wc/eget bad omfatter boliger med wc/bad som bare de bosatte i boligen har rett til å nytte, uten hensyn til om wc/bad ligger i eller utenfor boligen. Som boliger med felles wc/felles bad er regnet boliger som har wc/bad felles med en eller flere andre boliger.

Eier-/leierforhold

Personer med råderett over boligen som de er bosatt i (eier, leier den e.l.), er regnet som boliginnhavere.

Boliginnehavere (f.eks. medlemmer av borettslag) med aksje eller andel som gir boret til boligen, er alltid regnet som leieboere med aksje/andel, også i de tilfelle det er betalt innskott som er høyere enn pålydende verdi av aksjen/andelen.

Leieboere med innskott er boliginnehavere som har betalt innskott (f.eks. obligasjonsinnskott) for å leie boligen, men ikke leieboere som bare har betalt forskott på husleie.

Boliginnehavere som disponerer boligen vederlagsfritt eller som kårbolig, er regnet som leieboere.

En boliginnehaver er regnet å disponere boligen som tjenestebolig når den er stilt til disposisjon i samband med tjenesteforhold på vilkår av at boligen må fraflyttes når tjenesteforholdet opphører, uten hensyn til om det betales husleie eller ikke. Boliger som boliginnehaveren har aksje, andel eller innskott i, er imidlertid aldri regnet som tjenestebolig.

Gjennomsnittstall

Boliger pr. hus er lik tallet på privatboliger i hus som er med i tellingen (inkl. ubebodde boliger og boliger med bare midlertidig tilstedeværende) dividert med tallet på hus som er med i tellingen.

Bebodde boliger pr. hus er lik tallet på privatboliger som er med i tellingen dividert med tallet på hus som er med i tellingen.

Rom pr. bolig er lik tallet på rom (inkl. kjøkken på 6 m² eller mer) i privatboliger som er med i tellingen dividert med tallet på disse boligene.

Bosatte pr. bolig er lik tallet på bosatte i privatboliger dividert med tallet på privatboliger som er med i tellingen.

Bosatte pr. rom er lik tallet på bosatte i privatboliger dividert med tallet på rom (inkl. kjøkken på 6 m² eller mer) i privatboliger som er med i tellingen.

5. INNDELINGEN I TELLINGSKRETSE

For områder som i 1960 tilhørte herredskommune, er kretsinnstillingen foretatt av Byrådet og etter de samme retningslinjer som i 1960-tellingen. Følgende hovedregler er lagt til grunn for innstillingen:

1. En tellingskrets bør være mest mulig ensartet når det gjelder kommunikasjonsforhold, næringsstruktur og befolkningsutvikling.
2. Kretsgrenser må ikke skjære sogne- eller kommunegrenser.
3. En krets skal bestå enten bare av ett tettbygd strøk, del av tettbygd strøk eller av spredtbygd strøk. Som tettbygd strøk regnes områder med minst 200 bosatte på tellings-tidspunktet og hvor avstanden mellom bolighusene som regel ikke overstiger 50 meter. En hussamling som ligger mer enn 50 meter fra en tettbebyggelse, er imidlertid regnet som en del av det tettbygde strøket dersom hussamlingen naturlig hører sammen med tettbebyggelsen. Andre områder er regnet som spredtbygde strøk og er delt videre opp i tellingskretser.

I 1970-tellingen er det for områder som i 1960 tilhørte herredskommune, bare foretatt følgende endringer i kretsinnstillingen som da ble brukt:

1. Når regulering av kommune- eller sognegrenser førte til at en 1960-krets falt inn under mer enn én kommune eller ett sogn i 1970, er kretsen delt videre opp slik at kretsgrenser ikke skjærer kommune- eller sognegrenser.
2. Grensene for tettbygde strøk (og dermed for tettbygde kretser) er justert i samsvar med bosettingen pr. 1. november 1970 etter reglene for avgrensning av disse strøkene.
3. I de tilfelle avgrensingen i 1960-tellingen av spredtbygde kretser ikke var i samsvar med reglene for kretsinnstilling, er grensene justert i 1970-tellingen.

Innstillingen i tellingskretser av områder som i 1960 tilhørte bykommune, er foretatt av folke-registrene i samråd med kommunale myndigheter. I flere tilfelle er kretsinnstillingen for disse områdene ikke den samme som i 1960-tellingen. I begge tellingene er imidlertid grensene fastlagt slik at de ikke skjærer kommune- eller sognegrenser og at en krets består enten bare av tettbygd strøk eller bare av spredtbygd strøk (avgrenset etter reglene som er nevnt ovenfor).

Tettbygde strøk i områder som i 1960 tilhørte herredskommune, er vanligvis ikke delt opp i flere kretser. Byområder er imidlertid alltid regnet til flere kretser.

I vedlegg 1 a er det gitt en kretsfortegnelse og i vedlegg 2 oversiktskart over kretsinn-
delingen.

6. Merknader til tabell 1

I tabell 1 har en generelt sett tatt sikte på å gi tall tilbake til 1801 etter kommuneinn-
delingen i 1970. Over et så langt tidsrom har det imidlertid skjedd så mange endringer i kommuneinn-
delingen at det for de fleste kommuner ikke kan gis en sammenliknbar tallserie for hele perioden.

Hamar ble skilt ut som kjøpstad fra Vang herred i 1848. I 1878 og i 1946 ble deler av Vang
overført til Hamar, og i 1947 ble en del av Furnes herred overført til Hamar. Mellom tellingen i 1960
og tellingen i 1970 er igjen en del av Furnes overført til Hamar. I vedlegg 1 b er det gitt en over-
sikt som viser hvilke kommuner de enkelte tellingskretsene i 1970-tellingen tilhørte i 1960.

TABELLER

TABELL 1. FOLKEMENGDEN VED FOLKETELLINGENE 1801-1970

ÅR	FOLKE- MENGDE	ÅR	FOLKE- MENGDE	ÅR	FOLKE- MENGDE	ÅR	FOLKE- MENGDE	ÅR	FOLKE- MENGDE	ÅR	FOLKE- MENGDE
1801	1835	1865	1900	1930	1960 ..	13 489
1815	1845	1875	1910	1946	1970 ..	15 704
1825	1855	1890	1920	1950 ..	11 507		

1 SE MERKNADER TIL TABELL 1 PÅ SIDE 14

TABELL 2. FOLKEMENGDEN ETTER KJØNN OG INNTEKTSTAKERNES VIKTIGSTE KILDE TIL LIVSOPPHOLD OG NÆRING

VIKTIGSTE KILDE TIL LIVSOPPHOLD OG NÆRING	I ALT	MENN	KVIN- NER	INN- TEKTS- TAKERE	IKKE-INNTEKTSTAKERE					
					I ALT	HUS- MØDRE	ANDRE			
							I ALT	AV DISSE:		UOPP- GITT
								UNDER 16 ÅR	16-24 ÅR	
I ALT	15 704	7 311	8 393	8 655	7 049	2 463	4 586	3 541	934	
INNTEKT AV EGET ARBEID I ALT ..	12 552	6 164	6 388	6 062	6 490	2 253	4 237	3 339	843	
JORDBRUK OG SKOGBRUK M.V.	76	46	30	39	37	15	22	21	1	
FISKE M.V. OG HVALFANGST	-	-	-	-	-	-	-	-	-	
INDUSTRI M.V.	3 463	1 820	1 643	1 586	1 877	702	1 175	961	200	
BYGGE- OG ANLEGGSVIRKSOMHET ..	814	474	340	333	481	172	309	242	64	
VAREHANDEL	2 336	1 123	1 213	1 199	1 137	395	742	580	151	
SAMFERDSEL	1 685	904	781	709	976	363	613	470	136	
TJENESTEYTENDE NÆRINGER	4 170	1 792	2 378	2 188	1 982	606	1 376	1 065	291	
UOPPGITT NÆRING	8	5	3	8	-	-	-	-	-	
PENSJON, TRYGD	2 657	880	1 777	2 328	329	185	144	103	31	
FORMUE, LAN M.V.	229	148	81	193	36	8	28	25	2	
STIPEND M.V.	78	62	16	72	6	2	4	4	-	
UOPPGITT	188	57	131	-	188	15	173	70	58	

TABELL 3. PERSONER 16 ÅR OG OVER ETTER YRKESAKTIVITET, KJØNN OG ALDER

KJØNN OG ALDER	I ALT	UTEN YRKES- AKTI- VITET	MED YRKESAKTIVITET						
			I ALT	ARBEIDSTID I TIMER					UOPP- GITT
				UNDER 100	100- 499	500- 999	1 000 OG MER		
							I ALT	AV DISSE: HELDAGS- ARBEID	
I ALT	12 163	5 041	7 122	91	564	680	5 787	5 090	-
16-19	992	579	413	16	143	59	195	164	-
20-24	1 373	388	985	14	112	108	751	608	-
25-59	6 607	1 751	4 856	42	244	386	4 184	3 761	-
60-66	1 127	541	586	9	34	62	481	412	-
67-69	535	367	168	6	13	23	126	107	-
70 OG OVER	1 529	1 415	114	4	18	42	50	38	-
MENN I ALT	5 520	1 183	4 337	33	196	203	3 905	3 585	-
16-19	468	274	194	9	72	26	87	72	-
20-24	653	120	533	6	57	63	407	312	-
25-59	3 130	104	3 026	6	30	52	2 938	2 787	-
60-66	474	85	389	5	13	17	354	314	-
67-69	215	102	113	4	9	15	85	74	-
70 OG OVER	580	498	82	3	15	30	34	26	-
KVINNER I ALT	6 643	3 858	2 785	58	368	477	1 882	1 505	-
16-19 I ALT	524	305	219	7	71	33	108	92	-
AV DISSE: GIFTE ...	31	19	12	-	2	3	7	7	-
20-24 I ALT	720	268	452	8	55	45	344	296	-
AV DISSE: GIFTE ...	338	172	166	5	27	24	110	90	-
25-59 I ALT	3 477	1 647	1 830	36	214	334	1 246	974	-
AV DISSE: GIFTE ...	2 792	1 501	1 291	32	185	292	782	569	-
60-66	653	456	197	4	21	45	127	98	-
67-69	320	265	55	2	4	8	41	33	-
70 OG OVER	949	917	32	1	3	12	16	12	-

TABELL 4. PERSONER 16 ÅR OG OVER MED MINST 100 ARBEIDSTIMER ETTER YRKESSTATUS, ARBEIDSTID, KJØNN OG NÆRING/YRKESOMRÅDE

NÆRING/YRKESOMRÅDE	AV DISSE:					ARBEIDSTID I TIMER					
	I ALT	AN- SATTE	SELV- STEN- DIGE	MENN	KVIN- NER	100-999			1 000 OG MER		
						I ALT	MEAN	KVIN- NER	I ALT	MENN	KVIN- NER
I ALT	7 030	6 411	531	4 303	2 727	1 244	399	845	5 786	3 904	1 882
NÆRING											
JORDBRUK	44	34	9	38	6	17	14	3	27	24	3
SKOGBRUK M.V.	7	6	1	6	1	1	:	:	6	:	:
FISKE M.V., HVALFANGST	-	-	-	-	-	-	-	-	-	-	-
BERGVERKSDRIFT M.V. ...	3	3	-	3	-	-	-	-	3	3	-
INDUSTRI	1 707	1 634	63	1 235	472	234	101	133	1 473	1 134	339
BYGGE- OG ANLEGGSVIRKS.	357	294	56	338	19	47	40	7	310	298	12
KRAFT-, VANNFORS. M.V.	64	64	-	56	8	6	5	1	58	51	7
VAREHANDEL	1 475	1 247	189	792	683	329	72	257	1 146	720	426
FINANSINSTITUSJONER ...	207	206	1	125	82	33	14	19	174	111	63
EIENDOMSDRIFT	16	16	-	10	6	6	4	2	10	6	4
SJØTRANSPORT	60	60	-	51	9	5	3	2	55	48	7
ANNEN SAMFERDSEL	685	637	42	569	116	56	30	26	629	539	90
OFF. ADM. OG FORSVAR ..	501	501	-	361	140	66	39	27	435	322	113
OFF. OG PRIV. TJ.YTING	1 433	1 305	115	601	832	313	63	250	1 120	538	582
LØNT HUSARBEID	96	96	-	-	96	30	-	30	66	-	66
ANNEN TJENESTEYTING ...	367	301	54	113	254	99	12	87	268	101	167
UOPPGITT	8	7	1	5	3	2	:	:	6	:	:
1											
YRKESOMRÅDE											
TEKNISK, VITENSKAPELIG, HUMANISTISK OG KUNST- NERISK ARBEID I ALT ...	1 264	1 149	111	700	564	199	55	144	1 065	645	420
TEKNISK ARBEID	217	197	19	212	5	17	17	-	200	195	5
MEDISINSK ARBEID	79	42	37	63	16	9	7	2	70	56	14
SYKEPLEIE- OG ANNET PLEIEARBEID	327	326	-	22	305	85	10	75	242	12	230
PEDAGOGISK ARBEID ...	327	324	3	173	154	53	5	48	274	168	106
ADM.- OG FORVALTNINGS- ARB., BEDR.- OG ORGANI- SASJONSLEDELSE I ALT ..	286	243	42	262	24	4	3	1	282	259	23
OFFENTLIG ADM.- OG FORVALTNINGSARBEID ..	80	80	-	70	10	1	1	-	79	69	10
BEDR. OG ORG.LEDELSE	206	163	42	192	14	3	2	1	203	190	13
KONTORARBEID	920	892	3	329	591	165	30	135	755	299	456
HANDELSARBEID I ALT ...	1 079	868	177	564	515	228	40	188	851	524	327
GROSSISTER OG DETALJISTER	151	-	151	112	39	9	6	3	142	106	36
HANDELSREISENDE- OG AGENTURARBEID	86	67	18	86	-	7	7	-	79	79	-
HANDELSARB. FRA KONT. OG DETALJHANDELSARB.	809	771	5	334	475	211	26	185	598	308	290
JORDBRUKS-, SKOGBRUKS- OG FISKEARBEID	58	46	11	52	6	21	17	4	37	35	2
GRUVE- OG SPRENGNINGS- ARBEID M.M.	4	4	-	4	-	-	-	-	4	4	-
TRANSPORT- OG KOMMUNI- KASJONSARBEID I ALT ...	663	622	40	582	81	65	44	21	598	538	60
VEGTRAFIKKARBEID	191	150	40	180	11	33	25	8	158	155	3
POST- OG TELEKOM.ARB.	85	85	-	22	63	17	4	13	68	18	50
INDUSTRI-, BYGGE- OG ANLEGG SARBEID I ALT ...	1 735	1 618	105	1 449	286	228	154	74	1 507	1 295	212
JERN- OG MET.VAREARB.	475	460	15	469	6	33	32	1	442	437	5
ELEKTROARBEID	129	125	4	125	4	13	11	2	116	114	2
TREARBEID	131	104	22	131	-	15	15	-	116	116	-
NÆRINGSMIDDELARBEID .	149	136	12	116	33	27	11	16	122	105	17
KJEMISK PROSESSAR- BEID, TREFOREDLINGS- OG PAPIRARBEID	6	6	-	6	-	-	-	-	6	6	-
LASTE-, LOSSE- OG LAGERARBEID	146	146	-	142	4	32	31	1	114	111	3
SERVICEARBEID I ALT ...	877	825	42	220	657	305	27	278	572	193	379
SIVILT OVERVÅKNINGS- OG TRYGGINGSARBEID ..	71	71	-	66	5	13	9	4	58	57	1
HOTELL- OG RESTAU- RANTARBEID, HUSARBEID VAKTMESTER- OG RENGJØRINGSARBEID ...	264	255	2	42	222	68	5	63	196	37	159
MILITERT ARBEID	330	328	2	54	276	164	8	156	166	46	120
UOPPGITT	136	136	-	136	-	28	28	-	108	108	-
UOPPGITT	8	8	-	5	3	1	1	-	7	4	3

I BARE ET UTVALG AV YRKESOMRÅDER ER SPESIFISERT

TABELL 5. PERSONER 16-69 ÅR ETTER YRKESAKTIVITET, KJØNN OG HØYESTE UTDANNING

KJØNN OG HØYESTE UTDANNING	I ALT	UTEN YRKESAKTIVITET, ARBEIDSTIMER UNDER 100 TIMER ELLER UOPPGITT		MED 100 ARBEIDSTIMER ELLER MER					1 000 TIMER OG MER
		I ALT	AV DISSE: ELEVER, STU- DENTER	100-499 TIMER		500-999 TIMER			
				I ALT	AV DISSE: ELEVER, STU- DENTER	I ALT	AV DISSE: ELEVER, STU- DENTER		
I ALT	10 634	3 714	836	6 920	546	240	638	132	5 736
MENN I ALT	4 940	716	423	4 224	181	132	173	77	3 870
UNGDOMSSKOLENIVA, 7-9 ÅR, I ALT ..	2 418	463	236	1 955	88	53	70	15	1 797
7-ÅRIG FOLKESKOLE	1 005	174	15	831	19	4	32	4	780
ALLMENT FAGFELT ELLERS	683	222	203	461	55	42	24	7	382
ADMINISTRASJON OG ØKONOMI	283	27	7	256	3	1	5	1	248
INDUSTRI, HÅNDVERK OG TEKNIKK ..	341	31	9	310	8	5	9	3	293
SAMFERDSEL	65	6	1	59	2	-	-	-	57
JORDBRUK, SKOGBRUK OG FISKE	25	3	1	22	-	-	-	-	22
TJENESTEYTING OG FORSVAR	13	-	-	13	1	1	-	-	12
GYMNASNIVA I, 10 ÅR, I ALT	935	84	49	851	28	23	41	18	782
ALLMENT FAGFELT	576	63	42	513	19	16	29	15	465
ADMINISTRASJON OG ØKONOMI	13	-	-	13	-	-	1	1	12
INDUSTRI, HÅNDVERK OG TEKNIKK ..	120	3	1	117	7	6	5	2	105
SAMFERDSEL	94	7	-	87	1	-	2	-	84
JORDBRUK, SKOGBRUK OG FISKE	47	7	5	40	-	-	4	-	36
TJENESTEYTING OG FORSVAR	82	3	-	79	1	1	-	-	78
GYMNASNIVA II,III, 11-12 ÅR, I ALT	867	121	101	746	53	46	34	24	659
ALLMENT FAGFELT	431	104	98	327	43	42	29	22	255
ADMINISTRASJON OG ØKONOMI	52	1	1	51	2	1	2	1	47
INDUSTRI, HÅNDVERK OG TEKNIKK ..	282	13	1	269	5	1	2	-	262
SAMFERDSEL	17	-	-	17	-	-	-	-	17
HELSEVERN	3	-	-	3	1	1	-	-	2
JORDBRUK, SKOGBRUK OG FISKE	12	2	1	10	2	1	-	-	8
TJENESTEYTING OG FORSVAR	53	-	-	53	-	-	1	1	52
UNIVERSITETS- OG HØGSKOLENIVA I, 13-14 ÅR, I ALT	346	17	12	329	9	9	20	16	300
UNDERVISNING	77	8	4	69	4	4	4	3	61
ADMINISTRASJON, ØKONOMI, SAMFUNNSVITENSKAP OG JURIS NATURVITENSKAP OG TEKNIKK	67	4	4	63	2	2	5	5	56
UNIVERSITETS-, HØGSKOLENIVA II,III OG FORSKERNIVA, OVER 14 ÅR, I ALT	172	1	-	171	1	1	9	7	161
UNDERVISNING	353	11	7	342	3	1	8	4	331
ADMINISTRASJON, ØKONOMI, SAMFUNNSVITENSKAP OG JURIS NATURVITENSKAP OG TEKNIKK	32	1	-	31	-	-	-	-	31
UCPPGITT ELLER INGEN UTDANNING ...	21	20	18	1	-	-	-	-	1
KVINNER I ALT	5 694	2 998	413	2 696	365	108	465	55	1 866
UNGDOMSSKOLENIVA, 7-9 ÅR, I ALT ..	3 670	2 111	255	1 559	228	59	307	28	1 024
7-ÅRIG FOLKESKOLE	1 729	1 056	8	673	97	4	155	1	421
ALLMENT FAGFELT ELLERS	1 173	700	229	473	77	43	78	12	318
ADMINISTRASJON OG ØKONOMI	421	170	8	251	28	6	35	8	188
INDUSTRI, HÅNDVERK OG TEKNIKK ..	51	27	3	24	5	2	5	1	14
SAMFERDSEL	-	-	-	-	-	-	-	-	-
HELSEVERN	15	6	-	9	2	-	3	-	4
TJENESTEYTING OG FORSVAR	272	149	6	123	19	4	31	6	73
GYMNASNIVA I, 10 ÅR, I ALT	1 104	527	56	577	61	10	83	11	433
ALLMENT FAGFELT	923	451	52	472	48	8	74	11	350
ADMINISTRASJON OG ØKONOMI	16	3	1	13	2	-	1	-	10
INDUSTRI, HÅNDVERK OG TEKNIKK ..	16	8	1	8	1	-	1	-	6
SAMFERDSEL	37	15	-	22	1	-	2	-	19
HELSEVERN	94	40	2	54	6	2	5	-	43
TJENESTEYTING OG FORSVAR	14	8	-	6	3	-	-	-	3
GYMNASNIVA II,III, 11-12 ÅR, I ALT	558	246	68	312	41	23	51	10	220
ALLMENT FAGFELT	291	145	64	146	27	20	24	10	95
ADMINISTRASJON OG ØKONOMI	22	7	-	15	1	1	1	-	13
INDUSTRI, HÅNDVERK OG TEKNIKK ..	26	14	1	12	2	-	3	-	7
HELSEVERN	153	53	1	100	9	1	16	-	75
TJENESTEYTING OG FORSVAR	47	16	-	31	2	1	6	-	23
UNIVERSITETS- OG HØGSKOLENIVA I, 13-14 ÅR, I ALT	265	81	17	184	26	11	19	5	139
UNDERVISNING	119	30	6	89	14	3	12	2	63
ADMINISTRASJON, ØKONOMI, SAMFUNNSVITENSKAP OG JURIS NATURVITENSKAP OG TEKNIKK	57	18	5	39	4	2	4	3	31
UNIVERSITETS-, HØGSKOLENIVA II,III OG FORSKERNIVA, OVER 14 ÅR, I ALT	3	2	-	1	:	-	:	-	:
UNDERVISNING	81	20	5	61	8	4	5	1	48
ADMINISTRASJON, ØKONOMI, SAMFUNNSVITENSKAP OG JURIS NATURVITENSKAP OG TEKNIKK	38	8	2	30	5	4	4	1	21
UCPPGITT ELLER INGEN UTDANNING ...	16	13	12	3	1	1	-	-	2

1 BARE ET UTVALG AV FAGOMRÅDER ER SPESIFISERT UNDER DE ENKELTE UTDANNINGSNIVÅER

TABELL 6. YRKESAKTIVE, SKOLEELEVER OG STUDENTER 16 ÅR OG OVER ETTER KJØNN OG ARBEIDS-/SKOLE-/STUDIESTED PR. 1. NOVEMBER 1970

ARBEIDS-/SKOLE-/STUDIESTED	I ALT	1			2		
		YRKESAKTIVE			SKOLEELEVER OG STUDENTER		
		I ALT	MENN	KVINNER	I ALT	MENN	KVINNER
I ALT	7 631	6 562	4 033	2 529	1 069	572	497
I KOMMUNEN	6 419	5 650	3 354	2 296	769	376	393
CSLO	199	82	69	13	117	77	40
STANGE	183	182	87	95	1	-	1
VANG (HED.)	167	165	121	44	2	2	-
RINGSAKER	146	132	101	31	14	5	9
TRONDHEIM	30	-	-	-	30	22	8
ELVERUM	25	19	16	3	6	4	2
ANDRE KOMMUNER I FYLKET	44	17	15	2	27	13	14
ANDRE KOMMUNER UTENFOR FYLKET ...	123	47	34	13	76	49	27
ANNET STED	295	268	236	32	27	24	3

1 EKSKL. PERSONER SOM AVTJENTE VERNEPLIKTSTJENESTE OG YRKESAKTIVE SOM IKKE HAR OPPGITT ARBEIDSSTED

2 EKSKL. SKOLEELEVER OG STUDENTER SOM IKKE HAR OPPGITT SKOLE-/STUDIESTED

TABELL 7. FAMILIER OG PERSONER ETTER FAMILIETYPPE OG HUSHOLDNINGSTYPE

HUSHOLDNINGSTYPE	I ALT		FAMILIER MED TO ELLER FLERE PERSONER							
	FAMI- LIER	PER- SONER	FAMI- LIER MED EN PER- SON	I ALT		EKTE- PAR UTEN UGIFTE BARN	EKTEPAR MED UGIFTE BARN		MOR ELLER FAR MED UGIFTE BARN	
				FAMI- LIER	PER- SONER		FAMI- LIER	PER- SONER	FAMI- LIER	PER- SONER
I ALT	6 686	15 704	2 481	4 205	13 223	1 406	2 505	9 669	294	742
PRIVATHUSHOLDNING I ALT .	6 523	15 537	2 322	4 201	13 215	1 402	2 505	9 669	294	742
MED EN FAMILIE	5 310	13 648	1 463	3 847	12 185	1 275	2 344	9 059	228	576
MED TO FAMILIER	958	1 557	650	308	907	109	142	544	57	145
MED FLERE FAMILIER	255	332	209	46	123	18	19	66	9	21
FELLESHUSHOLDNING	157	161	153	4	8	4	-	-	-	-
ANNEN HUSHOLDNING	6	6	6	-	-	-	-	-	-	-

TABELL 8. PERSONER 16 ÅR OG OVER MED EGEN BOLIG ETTER ALDER, EKTESKAPELIG STATUS OG KJØNN

EKTESKAPELIG STATUS OG KJØNN	I ALT	ALDER									
		16-19	20-24	25-29	30-39	40-49	50-59	60-69	70-79	80 OG OVER	
		PERSONER 16 ÅR OG OVER I ALT ...	12 163	992	1 373	1 011	1 461	2 150	1 985	1 662	1 163
AV DISSE: MED EGEN BOLIG	9 739	63	643	854	1 391	2 060	1 890	1 543	1 035	260	
MENN I ALT	5 520	468	653	483	700	987	960	689	453	127	
AV DISSE: MED EGEN BOLIG	4 307	10	220	389	663	944	916	650	420	95	
KVINNER I ALT	6 643	524	720	528	761	1 163	1 025	973	710	239	
AV DISSE: MED EGEN BOLIG	5 432	53	423	465	728	1 116	974	893	615	165	
UGIFTE I ALT	2 908	960	803	202	111	165	193	227	179	68	
AV DISSE: MED EGEN BOLIG	858	40	129	83	61	103	131	150	122	39	
MENN I ALT	1 263	467	430	104	50	57	61	55	27	12	
AV DISSE: MED EGEN BOLIG	202	10	30	31	22	29	35	30	13	2	
KVINNER I ALT	1 645	493	373	98	61	108	132	172	152	56	
AV DISSE: MED EGEN BOLIG	656	30	99	52	39	74	96	120	109	37	
GIFTE OG SEPARERTE I ALT	8 020	32	563	793	1 314	1 889	1 624	1 128	590	87	
AV DISSE: MED EGEN BOLIG	7 847	23	511	760	1 302	1 874	1 606	1 118	575	78	
MENN I ALT	4 007	1	220	376	640	908	868	589	344	61	
AV DISSE: MED EGEN BOLIG	3 908	-	189	356	633	900	856	582	338	54	
KVINNER I ALT	4 013	31	343	417	674	981	756	539	246	26	
AV DISSE: MED EGEN BOLIG	3 939	23	322	404	669	974	750	536	237	24	
FØR GIFTE I ALT	1 235	-	7	16	36	96	168	307	394	211	
AV DISSE: MED EGEN BOLIG	1 034	-	3	11	28	83	153	275	338	143	
MENN I ALT	250	-	3	3	10	22	31	45	82	54	
AV DISSE: MED EGEN BOLIG	197	-	1	2	8	15	25	38	69	39	
KVINNER I ALT	985	-	4	13	26	74	137	262	312	157	
AV DISSE: MED EGEN BOLIG	837	-	2	9	20	68	128	237	269	104	

TABELL 9. HUS, BOLIGER, ROM OG BOSATTE ETTER HUSTYPE

	PERMANENT BOLIGBYGG											PRO- VI- SOR- ISK BO- LIG- BYGG	FOR- RET- NING- BYGG M.V.	BYGG FEL- LES- HUS- HOLD- NING	UOPP- GITT HUS- TYPE
	I ALT	I ALT	VA- NING- HUS I TILKN. TIL GÅRDS- DRIFT	FRITT- LIGG- ENDE ENE- BOLIG	ENE- BOLIG REKKE, KJEDE, ATRIUM M.V.	ANNEN ENE- BOLIG	HORI- SON- TALT DELTA TO- MANN- BOLIG	ANNET SMÅHUS	BLOKK	BOSATTE	ROM				
HUS	2 813	2 666	18	1 508	297	39	395	322	87	2	134	11	-		
BOLIGER I ALT ...	6 173	5 795	25	1 508	297	39	790	1 254	1 882	2	350	26	-		
AV DISSE: BEBODDE	5 865	5 511	22	1 508	297	39	760	1 110	1 775	2	327	25	-		
ROM	24 183	23 000	107	8 366	1 467	196	3 133	3 690	6 041	2	1 140	41	-		
BOSATTE	15 537	14 748	60	4 944	1 010	95	1 928	2 533	4 178	:	755	:	-		
BOLIGER PR. HUS .	2,2	2,2	1,4	1,0	1,0	1,0	2,0	3,9	21,6	1,0	2,6	2,4	-		
ROM PR. BOLIG ...	4,1	4,2	4,9	5,5	4,9	5,0	4,1	3,3	3,4	1,0	3,5	1,6	-		
BOSATTE PR. BOLIG	2,6	2,7	2,7	3,3	3,4	2,4	2,5	2,3	2,4	:	2,3	:	-		
BOSATTE PR. ROM .	0,6	0,6	0,6	0,6	0,7	0,5	0,6	0,7	0,7	:	0,7	:	-		

TABELL 10. BEBODDE BOLIGER ETTER HUSTYPE OG BYGGEAR, OG HUS, ROM OG BOSATTE ETTER HUSETS BYGGEAR

HUSETS BYGGEAR	HUS	BEBODDE BOLIGER							BOSATTE				
		I PERMANENTE BOLIGBYGG							BE- BOD- DE BC- LIG- ER PR. HUS	ROM BO- LIG	PR. BO- LIG	PR. ROM	
		I ALT	I ALT	I VANINGS- HUS I TILKN. TIL GÅRDSDRIFT OG I FRITTL. ENEBOLIGER	I ANDRE ENE- OG TO- MANN- BOLIGER OG SMÅHUS	I BLOKK- ER	I ANDRE BYGG	ROM					BOSATTE
I ALT	2 813	5 865	5 511	1 530	2 206	1 775	354	24 183	15 537	2,1	4,1	2,6	0,6
1900 OG FØR	299	734	623	114	457	52	111	2 669	1 715	2,5	3,6	2,3	0,6
1901-1910	146	290	271	72	164	35	19	1 142	690	2,0	3,9	2,4	0,6
1911-1920	291	424	398	165	226	7	26	1 930	1 049	1,5	4,6	2,5	0,5
1921-1930	257	343	332	148	184	-	11	1 546	889	1,3	4,5	2,6	0,6
1931-1940	141	299	235	76	118	41	64	1 234	692	2,1	4,1	2,3	0,6
1941-1945	33	39	38	26	12	-	1	166	91	1,2	4,3	2,3	0,5
1946-1950	238	400	351	149	137	65	49	1 735	1 058	1,7	4,3	2,6	0,6
1951-1960	607	1 447	1 400	263	623	514	47	5 799	3 858	2,4	4,0	2,7	0,7
1961-1970	796	1 874	1 852	516	275	1 061	22	7 899	5 459	2,4	4,2	2,9	0,7
UOPPGITT	5	15	11	1	10	-	4	63	36	3,0	4,2	2,4	0,6

TABELL 11. BEBODDE BOLIGER ETTER HUSTYPE OG TALLET PÅ ROM, OG BOSATTE ETTER TALLET PÅ ROM I BOLIGEN

TALLET PÅ ROM, EKSKL. KJØKKEN	BEBODDE BOLIGER						BOSATTE		
	I PERMANENTE BOLIGBYGG						I ANDRE BYGG	I ALT	PR. ROM
	I ALT	I ALT	I VANINGS- HUS I TILKN. TIL GÅRDSDRIFT OG I FRITTL. ENEBOLIGER	I ANDRE ENE- OG TOMANN- BOLIGER OG SMÅHUS	I BLOKKER	I ANDRE BYGG			
I ALT	5 865	5 511	1 530	2 206	1 775	354	15 537	0,6	
0 ROM ELLER UOPPGITT ..	-	-	-	-	-	-	-	-	
1 ROM I ALT	620	545	8	308	229	75	727	0,9	
MED KJØKKEN I ALT ...	474	449	8	214	227	25	568	0,8	
UNDER 6 KVM.	248	238	-	87	151	10	274	1,1	
6 KVM. OG MER	226	211	8	127	76	15	294	0,7	
UTEN KJØKKEN	146	96	-	94	2	50	159	1,1	
2 ROM I ALT	1 181	1 077	66	464	547	104	2 301	0,7	
MED KJØKKEN	1 168	1 068	64	457	547	100	2 278	0,7	
UTEN KJØKKEN	13	9	2	7	-	4	23	0,9	
3 ROM	1 740	1 639	208	726	705	101	4 676	0,7	
4 ROM	1 434	1 389	588	511	290	45	4 552	0,6	
5 ROM	483	465	338	124	3	18	1 719	0,6	
6 ROM	248	239	186	52	1	9	934	0,5	
7 ROM	93	93	81	12	-	-	354	0,5	
8 ROM OG MER	66	64	55	9	-	2	274	0,4	

TABELL 12. BEBODDE BOLIGER, ROM OG BOSATTE ETTER BOLIGTETTHET

	I ALT	BOSATTE PR. ROM, INKL. KJØKKEN PÅ 6 KVM. OG MER									0 ROM ELLER UOPP- GITT
		UNDER	0,25-	0,50-	0,75-	1,00-	1,25-	1,50-	1,75-	2,00	
		0,25	0,49	0,74	0,99	1,24	1,49	1,74	1,99	OG MER	
BEBODDE BOLIGER	5 865	167	1 227	2 075	910	1 138	196	85	7	60	-
ROM	24 183	986	5 618	8 787	4 303	3 401	708	254	28	98	-
BOSATTE	15 537	180	1 929	5 036	3 381	3 444	914	393	49	211	-
ROM PR. BOLIG	4,1	5,9	4,6	4,2	4,7	3,0	3,6	3,0	4,0	1,6	-
BOSATTE PR. BOLIG	2,6	1,1	1,6	2,4	3,7	3,0	4,7	4,6	7,0	3,5	-

TABELL 13. BEBODDE BOLIGER, ROM OG BOSATTE ETTER BOLIGENS UTSTYR

	I ALT	INNLAGT VANN I HUSET								IKKE INN- LAGT VANN I HUSET	UOPP- GITT
		EGET WC		FELLES WC		EGET ELLER FELLES WC OG UTEN BAD		UTEN WC			
		EGET	FELLES	EGET	FELLES	EGET	UTEN	EGET	UTEN		
		BAD	BAD	BAD	BAD	BAD	BAD	BAD	BAD		
BEBODDE BOLIGER	5 865	5 821	4 434	251	24	182	684	22	224	43	1
ROM	24 183	24 063	19 949	615	81	336	2 177	109	796	117	3
BOSATTE	15 537	15 445	12 656	448	53	265	1 456	67	500	91	1
ROM PR. BOLIG	4,1	4,1	4,5	2,5	3,4	1,8	3,2	5,0	3,6	2,7	3,0
BOSATTE PR. BOLIG	2,6	2,7	2,9	1,8	2,2	1,5	2,1	3,0	2,2	2,1	1,0
BOSATTE PR. ROM	0,6	0,6	0,6	0,7	0,7	0,8	0,7	0,6	0,6	0,8	0,3

TABELL 14. BEBODDE BOLIGER, ROM OG BOSATTE ETTER EIER-/LEIERFORHOLDET TIL BCLIGEN

	I ALT	BOLIGINNEHAVEREN DISPONERER BOLIGEN SOM									TJEN- ESTE- ELLER FOR- PÅK- INN- TER- BOLIG	UOPP- GITT
		EIER	LEIEBOER						MED INN- SKOTT	UTEN INN- SKOTT		
			MED AKSJE/ANDEL			UTEN AKSJE/ANDEL						
			I ALT	MED INN- SKOTT	UTEN INN- SKOTT	I ALT	MED INN- SKOTT	UTEN INN- SKOTT				
BEBODDE BOLIGER ...	5 865	2 169	3 330	1 609	1 583	26	1 721	139	1 582	366	-	
ROM	24 183	11 386	11 462	5 838	5 731	107	5 624	561	5 063	1 335	-	
BOSATTE	15 537	6 741	7 787	3 975	3 899	76	3 812	396	3 416	1 009	-	
ROM PR. BOLIG	4,1	5,2	3,4	3,6	3,6	4,1	3,3	4,0	3,2	3,6	-	
BOSATTE PR. BOLIG	2,6	3,1	2,3	2,5	2,5	2,9	2,2	2,8	2,2	2,8	-	
BOSATTE PR. ROM ...	0,6	0,6	0,7	0,7	0,7	0,7	0,7	0,7	0,7	0,8	-	

TABELL 15. FOLKEMENGDEN ETTER ALDER, KJØNN OG TELLINGSKRETS

TELLINGSKRETS OG KJØNN	I ALT	ALDER									
		UNDER 7	7-15	16-19	20-24	25-29	30-39	40-49	50-59	60-69	70 OG OVER
KOMMUNEN I ALT	15 704	1 621	1 920	992	1 373	1 011	1 461	2 150	1 985	1 662	1 529
MENN I ALT	7 311	843	948	468	653	483	700	987	960	689	580
UGIFTE	3 054	843	948	468	430	104	50	57	61	55	39
GIFTE OG SEPARERTE	4 007	-	-	1	220	376	640	908	868	589	405
FØR GIFTE	250	-	-	-	3	3	10	22	31	45	136
KVINNER I ALT	8 393	778	972	524	720	528	761	1 163	1 025	973	949
UGIFTE	3 395	778	972	493	373	98	61	108	132	172	208
GIFTE OG SEPARERTE	4 013	-	-	31	343	417	674	981	756	539	272
FØR GIFTE	985	-	-	-	4	13	26	74	137	262	469
TETTBYGDE KRETSET I ALT ...	15 572	1 605	1 897	988	1 362	1 006	1 447	2 133	1 966	1 652	1 516
MENN	7 243	832	939	465	646	481	693	979	951	684	573
KVINNER	8 329	773	958	523	716	525	754	1 154	1 015	968	943
01 MIDTBYEN I	982	86	65	33	84	56	59	77	110	168	244
MENN	388	45	29	11	33	30	29	33	49	61	68
KVINNER	594	41	36	22	51	26	30	44	61	107	176
02 MIDTBYEN II	640	73	42	27	81	56	49	50	70	95	97
MENN	290	44	25	11	38	28	22	21	33	34	34
KVINNER	350	29	17	16	43	28	27	29	37	61	63
03 MIDTBYEN III	1 379	119	150	78	133	80	115	176	193	178	157
MENN	601	68	70	36	62	40	57	78	76	61	53
KVINNER	778	51	80	42	71	40	58	98	117	117	104
04 MIDTBYEN IV	865	48	64	53	84	55	49	66	85	139	222
MENN	354	23	31	25	30	18	26	26	35	65	75
KVINNER	511	25	33	28	54	37	23	40	50	74	147
05 MIDTBYEN V	500	43	48	25	58	39	36	53	69	74	55
MENN	237	24	27	11	29	17	21	22	31	32	23
KVINNER	263	19	21	14	29	22	15	31	38	42	32
06 BRISKEBY	640	59	48	49	66	45	43	78	93	94	65
MENN	320	35	31	24	30	28	16	40	44	36	36
KVINNER	320	24	17	25	36	17	27	38	49	58	29
07 DISEN	1 778	192	238	122	140	103	204	241	235	166	137
MENN	825	91	124	51	64	38	103	114	122	67	51
KVINNER	953	101	114	71	76	65	101	127	113	99	86
08 BØRSTAD/ROLLSLØKKA ...	1 674	127	234	128	156	82	115	292	277	159	104
MENN	795	70	119	58	83	36	47	126	144	74	38
KVINNER	879	57	115	70	73	46	68	166	133	85	66
09 SOLVANG	1 739	197	252	129	132	102	203	296	204	125	99
MENN	830	104	115	71	66	54	93	138	99	53	37
KVINNER	909	93	137	58	66	48	110	158	105	72	62
10 ØVRE STORHAMAR	1 359	123	201	98	99	62	122	235	201	150	68
MENN	666	56	98	55	56	30	52	110	110	65	34
KVINNER	693	67	103	43	43	32	70	125	91	85	34
11 NEDRE STORHAMAR	636	44	83	48	52	30	39	96	101	78	65
MENN	302	24	35	17	31	17	22	44	46	33	33
KVINNER	334	20	48	31	21	13	17	52	55	45	32
12 NORDVIKA	1 992	348	229	100	180	225	255	224	176	146	109
MENN	935	167	109	44	72	108	134	103	81	67	50
KVINNER	1 057	181	120	56	108	117	121	121	95	79	59
13 AJER	1 388	146	243	98	97	71	158	249	152	80	94
MENN	700	81	126	51	52	37	71	124	81	36	41
KVINNER	688	65	117	47	45	34	87	125	71	44	53
SPREDTBYGDE KRETSET I ALT .	126	16	23	4	10	5	13	17	16	10	12
MENN	63	11	9	3	6	2	7	8	6	5	6
KVINNER	63	5	14	1	4	3	6	9	10	5	6
14 HAMAR NORD	126	16	23	4	10	5	13	17	16	10	12
MENN	63	11	9	3	6	2	7	8	6	5	6
KVINNER	63	5	14	1	4	3	6	9	10	5	6
UTEN FAST BOPEL I ALT	6	-	-	-	1	-	1	-	3	-	1
MENN	5	-	-	-	1	-	-	-	3	-	1
KVINNER	1	-	-	-	-	-	1	-	-	-	-

TABELL 16. PERSONER 16 ÅR OG OVER ETTER VIKTIGSTE KILDE TIL LIVSOPPHOLD, NÆRING, KJØNN OG TELLINGSKRETS

VIKTIGSTE KILDE TIL LIVSOPPHOLD											
INNTEKT AV EGET ARBEID											
TELLINGSKRETS OG KJØNN	I ALT	NÆRING							PEN- SJON, TRYGD	FOR- MUE, LAN, M.V.	HUSAR- BEID I HJEM- MET, FORSØR- GET
		I ALT	JORD- SKOG- BRUK, FISKE M.V., HVAL- FANGST	INDU- STRI BYGGE- OG ANL. VIRK- SOMHET	VARE- HANDEL	SAM- FERD- SEL	TJEN- ESTE- YTENDE NÆR- INGER	UOPP- GITT			
KOMMUNEN I ALT	12 163	6 062	39	1 919	1 199	709	2 188	8	2 328	265	3 508
MENN	5 520	4 032	35	1 541	740	603	1 108	5	815	196	477
KVINNER	6 643	2 030	4	378	459	106	1 080	3	1 513	69	3 031
TETTBYGDE KRETSE I ALT ...	12 070	6 020	35	1 906	1 193	706	2 174	6	2 306	263	3 481
MENN	5 472	4 003	31	1 532	736	601	1 100	3	801	194	474
KVINNER	6 598	2 017	4	374	457	105	1 074	3	1 505	69	3 007
01 MIDTBYEN I	831	327	2	124	66	34	101	-	336	12	156
MENN	314	197	2	94	37	26	38	-	94	9	14
KVINNER	517	130	-	30	29	8	63	-	242	3	142
02 MIDTBYEN II	525	272	1	87	73	24	86	1	129	5	119
MENN	221	163	1	68	39	17	38	-	43	3	12
KVINNER	304	109	-	19	34	7	48	1	86	2	107
03 MIDTBYEN III	1 110	550	2	197	121	49	181	-	273	18	269
MENN	463	336	2	150	68	43	73	-	81	14	32
KVINNER	647	214	-	47	53	6	108	-	192	4	237
04 MIDTBYEN IV	753	294	4	73	42	14	161	-	240	66	153
MENN	300	165	4	53	24	11	73	-	63	51	21
KVINNER	453	129	-	20	18	3	88	-	177	15	132
05 MIDTBYEN V	409	215	-	71	55	19	69	1	83	7	104
MENN	186	143	-	58	35	15	34	1	29	5	9
KVINNER	223	72	-	13	20	4	35	-	54	2	95
06 BRISKEBY	533	277	2	70	68	56	81	-	114	7	135
MENN	254	181	2	59	40	48	32	-	48	6	19
KVINNER	279	96	-	11	28	8	49	-	66	1	116
07 DISEN	1 348	673	1	206	121	117	228	-	208	18	449
MENN	610	458	1	154	69	104	130	-	78	14	60
KVINNER	738	215	-	52	52	13	98	-	130	4	389
08 BØRSTAD/ROLLSLØKKA ...	1 313	667	1	183	113	115	255	-	189	39	418
MENN	606	447	1	150	70	99	127	-	67	28	64
KVINNER	707	220	-	33	43	16	128	-	122	11	354
09 SOLVANG	1 290	690	4	193	132	77	281	3	163	21	416
MENN	611	463	3	162	79	67	151	1	54	14	80
KVINNER	679	227	1	31	53	10	130	2	109	7	336
10 ØVRE STORHAMAR	1 035	550	7	192	104	76	171	-	134	17	334
MENN	512	388	5	163	63	65	92	-	57	15	52
KVINNER	523	162	2	29	41	11	79	-	77	2	282
11 NEDRE STORHAMAR	509	238	-	82	43	20	93	-	95	10	166
MENN	243	173	-	68	29	20	56	-	41	7	22
KVINNER	266	65	-	14	14	-	37	-	54	3	144
12 NORDVIKA	1 415	763	8	285	160	56	254	-	204	15	433
MENN	659	524	8	233	112	49	122	-	90	8	37
KVINNER	756	239	-	52	48	7	132	-	114	7	396
13 AJER	999	504	3	143	95	49	213	1	138	28	329
MENN	493	365	2	120	71	37	134	1	56	20	52
KVINNER	506	139	1	23	24	12	79	-	82	8	277
SPREDTBYGDE KRETSE I ALT .	87	39	4	13	6	3	13	-	19	2	27
MENN	43	27	4	9	4	2	8	-	11	2	3
KVINNER	44	12	-	4	2	1	5	-	8	-	24
14 HAMAR NORD	87	39	4	13	6	3	13	-	19	2	27
MENN	43	27	4	9	4	2	8	-	11	2	3
KVINNER	44	12	-	4	2	1	5	-	8	-	24
UTEN FAST BOPEL I ALT	6	3	-	-	-	-	1	2	3	-	-
MENN	5	2	-	-	-	-	-	2	3	-	-
KVINNER	1	1	-	-	-	-	1	-	-	-	-

TABELL 17. HOVEDTALL FOR HUS OG BEBODDE BOLIGER I DE ENKELTE TELLINGSKRETSE

TELLINGSKRETS	HUS				BEBODDE BOLIGER						BO- SAT- TE PR. ROM
	I ALT	AV DISSE:			I ALT	AV DISSE MED:					
		VIN.HUS TILKN. GARDS- DRIFT, FRITTL. ENEBOL.	BYGGEAR			INNLAGT VANN I HUSET	EGET WC OG EGET BAD	WC OG BAD ELLERS	EGET ELLER FELLES WC OG UTEN BAD	EGET ELLER FELLES BAD OG UTEN WC	
			1946-	1961-							
	1960	1970									
KOMMUNEN I ALT	2 813	1 526	845	796	5 865	5 822	4 434	457	684	22	0,6
TETTBYGDE KRETSE I ALT ...	2 778	1 496	833	790	5 827	5 789	4 410	455	682	21	0,6
01 MIDTBYEN I	94	27	8	2	510	510	270	146	69	-	0,6
02 MIDTBYEN II	91	15	5	3	292	292	122	23	135	-	0,6
03 MIDTBYEN III	82	8	11	8	603	603	444	30	92	1	0,7
04 MIDTBYEN IV	152	66	26	8	315	315	209	36	70	-	0,5
05 MIDTBYEN V	108	33	10	2	211	211	94	26	85	-	0,6
06 BRISKEBY	168	101	22	13	263	260	118	26	59	8	0,6
07 DISEN	259	125	104	108	654	653	572	46	26	1	0,7
08 BØRSTAD/ROLLSLØKKA ...	293	99	257	14	604	604	530	49	14	2	0,7
09 SOLVANG	302	197	111	109	601	596	536	19	28	-	0,6
10 ØVRE STORHAMAR	354	244	128	125	432	432	382	16	23	2	0,7
11 NEDRE STORHAMAR	170	129	39	31	201	200	153	11	19	1	0,6
12 NORDVIKA	314	147	63	146	705	687	620	14	28	5	0,7
13 AJER	391	305	49	221	436	426	360	13	34	1	0,6
SPRETTBYGDE KRETSE I ALT .	35	30	12	6	38	33	24	2	2	1	0,6
14 HAMAR NORD	35	30	12	6	38	33	24	2	2	1	0,6

a. KRETSFORTEGNELSE

Krets- nr.	Navnet på kretsen	Krets- typel)	Omfang (Eiendommer med bebodde hus)
0	Uten fast bopel	0	
1	Midtbyen I	T	Se vedlegg 2.
2	Midtbyen II	T	Se vedlegg 2.
3	Midtbyen III	T	Se vedlegg 2.
4	Midtbyen IV	T	Se vedlegg 2.
5	Midtbyen V	T	Se vedlegg 2.
6	Briskeby	T	Se vedlegg 2.
7	Disen	T	Se vedlegg 2.
8	Børstad/Rollsløkka	T	Se vedlegg 2.
9	Solvang	T	Se vedlegg 2.
10	Øvre Storhamar	T	Se vedlegg 2.
11	Nedre Storhamar	T	Se vedlegg 2.
12	Nordvika	T	Se vedlegg 2.
13	Ajer	T	Se vedlegg 2.
14	Hamar nord	S	Matr. nr. 3647, 3649, 3650, 3652, 3653, 3659-3663, 3665, 3668, 3669, 3678, 3682, 3688, 3689, 3692, 3696, 3698, 3706, 3708, 4016 og 4019.

1) T = Tettbygd krets. S = Spredtbygd krets.

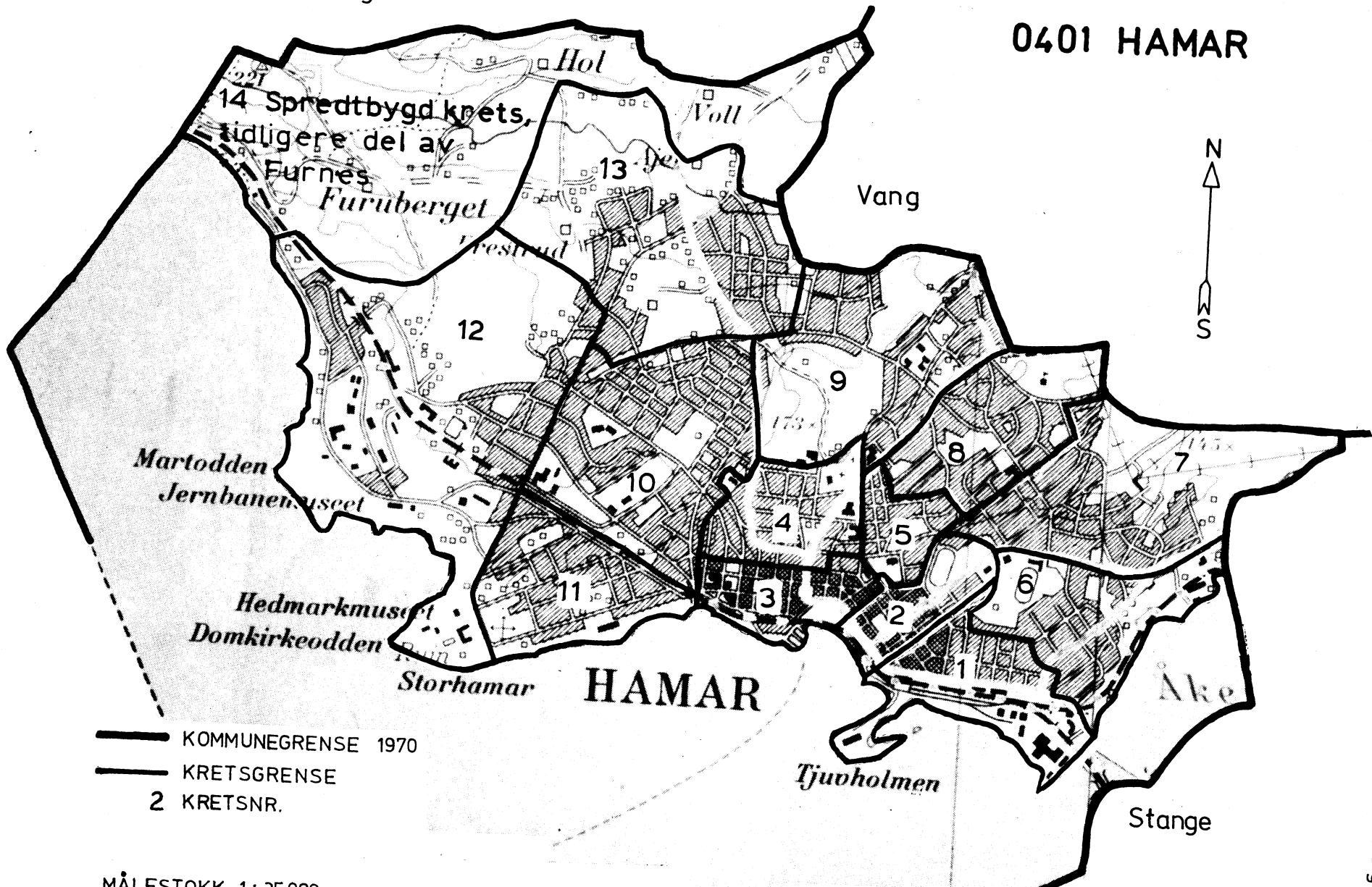
b. OVERSIKT OVER ENDRINGENE I KOMMUNEINDELINGEN MELLOM TELLINGEN I 1960 OG TELLINGEN I 1970

Kretsnr. i 1970-tellingen	Kommune i 1960-tellingen	Kretsnr. i 1970-tellingen	Kommune i 1960-tellingen
1-13	0401 Hamar	14	0413 Furnes

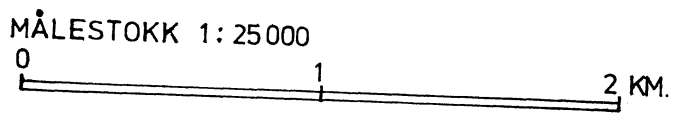


Ringsaker

0401 HAMAR



- KOMMUNEGRENSE 1970
- KRETSGRENSE
- 2 KRETSNR.



Med samtykke fra Norges Geografiske Oppmåling er N G O's kartmateriale brukt som kartgrunnlag. Kartet er oppfotografert fra N G O's serie M 711.