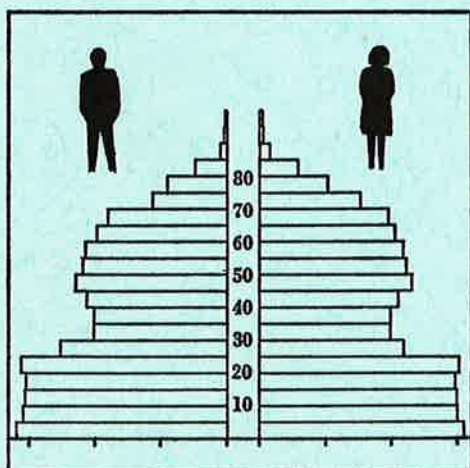


STATISTISKE KOMMUNEHEFTER



FOLKE- OG BOLIGTELLING

1. NOVEMBER 1970

0111 **HVALER**

STATISTISK SENTRALBYRÅ
OSLO

STATISTISKE KOMMUNEHEFTER



FOLKE- OG BOLIGTELLING
1. NOVEMBER 1970

0111 HVALER

STATISTISK SENTRALBYRÅ
OSLO 1973



FORORD

Den første statistikken utarbeidd på grunnlag av oppgaver til folketellingen i 1970, ble publisert i desember 1971 i heftet "Folkemengden etter alder og ekteskapelig status, 31. desember 1970".

I serien Statistiske kommunehefter legger Statistisk Sentralbyrå fram de viktigste resultater fra Folke- og bolig telling 1970 for hver enkelt kommune. Heftene vil bli utgitt fra midten av 1972 til siste halvdel av 1973. Da kontrollen av tellingsoppgavene ikke er avsluttet når kommuneheftene utarbeides, er tallene i disse heftene foreløpige.

Endelige tall for hele landet vil bli publisert i 6 hefter som ventes å bli utgitt i 1974. Disse publikasjonene vil også inneholde tabeller med geografiske fordelinger. I tillegg til de tabellene som blir trykt, vil det bli utarbeidd tabeller med mer detaljert statistikk. På grunnlag av tellingsresultatene vil det videre bli utarbeidd et bosettingskart og flere større spesialartikler.

Professor Hallstein Myklebost, Geografisk Institutt, Universitetet i Oslo, har vært Byråets konsulent i arbeidet med kretsinnvidlingen.

Statistisk Sentralbyrå, Oslo, 2. mai 1972

Petter Jakob Bjerve

Einar Jensen




INNHOLD

	Side
Prinsipper og definisjoner	7
1. Omfanget av Folke- og boligtelling 1970	7
2. Definisjon av personkjennemerker	7
3. Definisjon av familie- og husholdningstype	10
4. Definisjon av hus og bolig og hus- og boligkjennemerker	11
5. Inndelingen i tellingskretser	13
Tabeller	
1. Folkemengden ved folketellingene 1801-1970	16
2. Folkemengden etter kjønn og inntektstakernes viktigste kilde til livsopphold og næring ...	16
3. Personer 16 år og over etter yrkesaktivitet, kjønn og alder	16
4. Personer 16 år og over med minst 100 arbeidstimer etter yrkesstatus, arbeidstid, kjønn og næring/yrkesområde	17
5. Personer 16-69 år etter yrkesaktivitet, kjønn og høyeste utdanning	18
6. Yrkesaktive, skoleelever og studenter 16 år og over etter kjønn og arbeids-/skole-/studie- sted pr. 1. november 1970	19
7. Familier og personer etter familietype og husholdningstype	19
8. Personer 16 år og over med egen bolig etter alder, ekteskapelig status og kjønn	19
9. Hus, boliger, rom og bosatte etter hustype	20
10. Beboede boliger etter hustype og byggeår, og hus, rom og bosatte etter husets byggeår	20
11. Beboede boliger etter hustype og tallet på rom, og bosatte etter tallet på rom i boligen .	20
12. Beboede boliger, rom og bosatte etter boligtetthet	21
13. Beboede boliger, rom og bosatte etter boligens utstyr	21
14. Beboede boliger, rom og bosatte etter eier-/leierforholdet til boligen	21
15. Folkemengden etter alder, kjønn og tellingskrets	22
16. Personer 16 år og over etter viktigste kilde til livsopphold, næring, kjønn og tellings- krets	23
17. Hovedtall for hus og beboede boliger i de enkelte tellingskretser	24
Vedlegg	
1. Kretsfortegnelse	25
2. Kartskisse over kretsinnndelingen	27
3. Oversiktskart over tettbygd kret	29

Standardtegn

- .. Oppgave mangler
- : Tall kan ikke offentliggjøres
- Null



PRINSIPPER OG DEFINISJONER

1. OMFANGET AV FOLKE- OG BOLIGTELLING 1970

Folketellingen omfatter alle personer (også utenlandske statsborgere) som ifølge Forskrifter av 20. januar 1970 om ordningen og føringen av folkeregistrene, var registrert som bosatt i Norge på tellingstidspunktet den 1. november 1970.

I boligteellingen har en med alle hus og privatboliger (privatleiligheter m.v.) hvor minst én person var registrert bosatt den 1. november 1970. Hus og boliger som var ubebodd eller som var bebodd bare av midlertidig tilstedeværende (f.eks. ugifte personer som oppholdt seg utenom foreldrenes hjem på grunn av studier), omfattes således ikke av tellingen. Heller ikke er boliger for forpleide i aldershjem, pleiehjem og barnehjem og for losjerende i pensjonater, hoteller o.l. med. Hus hvor alle eller en del av de registrert bosatte var forpleide eller losjerende, er derimot inkludert.

I avsnitt 2 er det gjort nærmere rede for bostedsbegrepet (det sted som en person skal regnes som bosatt) og i avsnitt 4 for hus- og boligbegrepet.

2. DEFINISJON AV PERSONKJENNEMERKER

Når ikke annet er nevnt, refererer personopplysningene seg til den 1. november 1970.

Bosted

Den enkelte person er i tellingen regnet å ha sitt bosted i den kommune og i den bolig hvor vedkommende var registrert som bosatt den 1. november 1970 ifølge forskriftene om ordningen og føringen av folkeregistrene. Hovedregelen er her at en person skal registreres som bosatt der hvor vedkommende regelmessig tar sin døgnhvile. De viktigste registreringsreglene er ellers:

Bostedsforhold	Skal registreres som bosatt i
Gift person som p.g.a. arbeid, studier, avtjening av verneplikt e.l. oppholder seg utenom ektefellenes felles bolig	Ektefellenes felles bolig
Ugift person som p.g.a. studier, skolegang eller avtjening av verneplikt oppholder seg utenom foreldrenes/forsørgers bolig	Foreldrenes/forsørgers bolig
Ugift person med eget arbeid og som vanligvis ikke bor hos foreldre/forsørgere	Boligen der personen vanligvis bor
Person som p.g.a. ferie, besøk hos kjente, forretningsreise e.l. er fraværende fra boligen der vedkommende vanligvis bor	Boligen der personen vanligvis bor
Person som er forpleid i barnehjem, aldershjem, pleiehjem eller er satt bort i privat pleie	Barnehjemmet, aldershjemmet, pleiehjemmet eller boligen hvor personen er i pleie. (På grunn av registreringsvanker er imidlertid en del personer som var anbrakt i pleiehjem, registrert som bosatt i privatbolig på tellingstidspunktet.)
Person som er innlagt på sykehus eller anbrakt på arbeidsskole, arbeidsanstalt eller i fengsel	Boligen der personen var bosatt før innleggelsen eller anbringelsen

Personer som ikke kan henføres til en bestemt bolig, er regnet til gruppen "Uten fast bopel". Av registreringstekniske grunner har en imidlertid i tellingen også måttet ta med enkelte personer med fast bosted i denne gruppen. Personer uten fast bopel er som regel registrert som bosatt i den kommunen hvor de sist hadde fast bosted.

I det følgende er begrepet "Bosatt" brukt i samme betydning som begrepet "Registrert bosatt". Det er ikke som ved tidligere tellinger, hentet inn opplysninger om midlertidig bosted. Fra 1970-tellingen kan det derfor ikke gis oppgaver over den tilstedeværende befolkning.

Alder

I fordelingene etter alder er den enkelte person gruppert etter alder pr. 31. desember 1970 (1970 minus fødselsår), og ikke som ved tidligere tellinger etter alder på tellingstidspunktet.

Ekteskapelig status

Det er brukt fire hovedgrupperinger etter ekteskapelig status, nemlig ugifte, gifte, separerte og før gifte. Som før gifte er regnet skilte, enker og enkemenn.

Utdanning

Opgavene over utdanning omfatter enkeltutdanninger på heltid av minst 5 måneders normal varighet og deltidstudanninger av tilsvarende varighet. For personer med flere enkeltutdanninger, er den utdanning som har lengst samlet varighet (normal varighet av enkeltutdanningen tillagt varigheten av den forutdanning som kreves) regnet som høyeste utdanning. Av utdanninger med lik samlet varighet, er den som antas å være av størst yrkesmessig betydning, oppfattet som personens høyeste utdanning. Klassifiseringen er i samsvar med Standard for utdanningsgruppering (Statistisk Sentralbyrås Håndbøker, nr. 28). I tellingen er det imidlertid foretatt følgende tre-delning av standardens gymnasnivå (samlet utdanningsvarighet 10-12 år):

1. Utdanning på gymnasnivå I (10 år)
2. Utdanning på gymnasnivå II (11 år)
3. Utdanning på gymnasnivå III (12 år)

Videre er utvidet grunnskoleutdanning (10. frivillig år) i tellingen gruppert sammen med 9-årig grunnskole, mens den er skilt ut som egen gruppe under gymnasnivå i Standard for utdanningsgruppering.

Yrkesaktivitet

Som yrkesaktivitet er regnet alt arbeid mot vederlag, enten i form av lønn, inntekt av egen bedrift, naturalier e.l., inklusive arbeid som familiemedlem uten fast lønn i familiebedrift (f.eks. gårdsbruk, forretning m.v.), vernepliktstjeneste og tilsvarende plikttjeneste, men eksklusive husarbeid for egen familie.

I gruppen "Med yrkesaktivitet" er tatt med alle personer 16 år og over som utførte yrkesaktivitet i hele eller en del av perioden 1. november 1969 - 31. oktober 1970, også personer som begynte eller sluttet i arbeidslivet i denne perioden, deltidsarbeidere og elever og studenter som hadde hatt feriearbeid.

I tidligere tellinger er personer med inntekt av egen yrkesaktivitet som viktigste kilde til livsopphold, regnet til yrkesbefolkningen (personer med yrke). I disse tellingene avviker imidlertid definisjonen av yrkesaktivitet på enkelte punkter fra definisjonen som er gitt ovenfor. I 1970-tellingen er ikke en bestemt gruppe av personer regnet som yrkesbefolkning. Det er imidlertid gitt fordelinger etter viktigste kilde til livsopphold og etter arbeidstid.

Viktigste kilde til livsopphold

Personer 16 år og over er gruppert etter den kilde til livsopphold som var viktigst de siste 12 månedene før tellingstidspunktet.

Med inntekt av eget arbeid er ment inntekt av egen yrkesaktivitet.

"Pensjon, trygd" omfatter syketrygd, arbeidsløshetsstrygd, forsørgertrygd, uføretrygd, alderstrygd, yrkesskadetrygd, krigspensjon, bedriftspensjon o.l. Ektefeller som hadde hver sin pensjon som viktigste kilde til livsopphold, er begge gruppert under denne kilden til livsopphold. I disse tilfellene er således ikke den ene ektefellen regnet som forsørget eller å ha husarbeid i hjemmet som viktigste kilde til livsopphold.

Som formue, lån m.v. er også regnet føderåd, leieinntekt, forpaktningssinntekt, annen formuesinntekt og utbetalinger i samband med livsforsikring eller individuell pensjonsforsikring.

"Stipend m.v." omfatter foruten stipend, underhold fra andre enn privatpersoner (f.eks. stønader fra det offentlige, institusjoner eller bedrifter), unntatt pensjon og trygd.

I gruppen "Husarbeid i hjemmet, forsørget" er tatt med alle personer som ikke hadde en av kildene som er spesifisert foran, som den viktigste kilde til livsopphold.

Inntektstaker/Ikke-inntektstaker

Som inntektstakere er regnet personer 16 år og over med inntekt av eget arbeid; pensjon, trygd m.v.; formue, lån m.v. eller stipend m.v. som viktigste kilde til livsopphold. Tilsvarende er som ikke-inntektstakere regnet alle personer under 16 år og personer 16 år og over som under viktigste kilde til livsopphold er gruppert på "Husarbeid i hjemmet, forsørget". Husmødre som ikke var inntektstakere, er skilt ut som egen gruppe. Denne gruppen omfatter gifte kvinner 16 år og over med husarbeid i hjemmet som viktigste kilde til livsopphold.

I tabell 2 er ikke-inntektstakere gruppert etter samme kilde til livsopphold/næring som en inntektstaker i samme familie (definisjon av familieenheten er gitt i avsnitt 3). Denne inntektstakeren er valgt ut etter følgende prioritetsrekkefølge:

1. Mannlig ektefelle/far
2. Kvinnelig ektefelle/mor
3. Eldste sønn, nest eldste sønn osv.
4. Eldste datter, nest eldste datter osv.

Personer som tilhørte familie uten en eneste inntektstaker, er i tabell 2 gruppert under uopp-gitt kilde til livsopphold.

Elever, studenter (tabell 5)

Som elever og studenter er i tabell 5 regnet personer som i løpet av de siste 12 måneder før tellingstidspunktet, gikk på skole eller studerte, uten hensyn til andre aktiviteter som f.eks. yrkesaktivitet.

Arbeidstid

Opgavene over arbeidstid gjelder perioden 1. november 1969 - 31. oktober 1970 og omfatter tid som er gått med til yrkesaktivitet. Tid som er brukt til skolearbeid, studier og husarbeid for egen familie, er således ikke inkludert. Personer som i perioden hadde mindre enn i alt én måneds sykefravær, og ellers - bortsett fra ferie - arbeidet full dag hele perioden, er regnet å ha hatt heldagsarbeid.

Generelt om grupperingen etter næring, yrke og yrkesstatus

Personer 16 år og over med yrkesaktivitet er gruppert på næring etter arten av virksomheten til den bedrift som den enkelte arbeidet i hele tiden eller lengst tid de siste 12 måneder før tellingstidspunktet. Disse personene er videre gruppert på det yrke og den yrkesstatus som de hadde hele tiden eller lengst tid i bedriften i 12-månedersperioden.

Næring

Næringsgrupperingen er foretatt etter 1960-utgaven av Standard for næringsgruppering i offentlig norsk statistikk (Statistisk Sentralbyrås Håndbøker, nr. 9). Denne standarden er i samsvar med International Standard Industrial Classification of All Economic Activities (ISIC), Rev. 1.

Med begrepet "Industri m.v." som er brukt i tabelldelen, er ment næringene bergverksdrift m.v., industri og kraft- og vannforsyning m.v. Videre er som "Samferdsel" regnet næringene sjøtransport og annen samferdsel. Samlegruppen "Tjenesteytende næringer" omfatter finansinstitusjoner, eienomsdrift, offentlig administrasjon og forsvar, offentlig og privat tjenesteyting og personlig tjenesteyting. I tabell 4 er under "Annen tjenesteyting" tatt med næringsgrenene hotell- og restaurantdrift og vask, rensing og andre personlige tjenester.

Yrke

Yrkesgrupperingen er foretatt etter Standard for yrkesgruppering i offentlig norsk statistikk (utgitt av Arbeidsdirektoratet i 1965) som i prinsippet følger 1958-utgaven av International Standard Classification of Occupations (ISCO).

Yrkesstatus

I tellingen er det brukt følgende fire grupperinger etter yrkesstatus:

1. Ansatt
2. Selvstendig uten leid hjelp
3. Selvstendig med leid hjelp
4. Familiemedlem uten fast lønn i familiebedrift

Personer (også medeiere) som arbeide i firmaer organisert som aksjeselskap, andelslag eller annen selskapsform med begrenset ansvar, er alltid regnet som ansatte.

En person er regnet som selvstendig (med eller uten leid hjelp) dersom vedkommende drev firmaet alene for egen regning eller sammen med andre som medeier med ubegrenset ansvar (f.eks. i ansvarlig selskap). I de tilfelle hvor ektefeller arbeide i felles virksomhet (f.eks. gårdsbruk, forretning) som ikke var organisert som aksjeselskap e.l., er den ene ektefellen regnet som selvstendig og den andre som familiemedlem uten fast lønn i familiebedrift. Gruppen "Familiemedlem uten fast lønn i familiebedrift" omfatter ellers personer som arbeide i familievirksomhet uten fast avtalt lønn og som verken var eier eller medeier i virksomheten. Et familiemedlem uten fast lønn kan imidlertid ha vederlag for arbeidet i form av kost og losji, andel av overskott e.l.

I tabell 4 er det gitt oppgaver over tallet på henholdsvis ansatte og selvstendige (med eller uten leid hjelp). Differansen mellom summer av disse tall og totaltall utgjør følgelig tallet på familiemedlemmer uten fast lønn i familiebedrift.

Arbeids-/skole-/studiested

Personer som pr. 1. november 1970 både hadde inntekt av eget arbeid og som gikk på skole eller studerte, er i tabell 6 gruppert som yrkesaktive og etter arbeidssted dersom arbeidstiden de foregående 12 månedene utgjorde minst 1 000 timer. I motsatt fall er de gruppert som skoleelever/studenter og etter skole-/studiested.

Som personer med annet arbeidssted er regnet personer som arbeide i flere kommuner, var til sjøs eller som arbeide i utlandet. Tilsvarende er personer som studerte i utlandet gruppert under annet studiested.

Egen bolig

Ektefeller som var bosatt i samme privatbolig og hvor minst én av ektefellene var boliginnehaver, er begge regnet å ha egen bolig. For øvrig er bare boliginnehaveren eller én av boliginnhaverne gruppert under "Egen bolig". Forpleide i aldershjem, barnehjem og pleiehjem og losjerende i pensjonater og hoteller m.v. er aldri regnet å ha egen bolig.

Definisjon av begrepet "Boliginnehaver" er gitt i kapittel 4 under avsnittet "Eier-/leierforhold".

3. DEFINISJON AV FAMILIE OG HUSHOLDNINGSTYPE

Grupperingene på familie og husholdningstype refererer seg til tellingstidspunktet den 1. november 1970.

Familie

Til én og samme familie er regnet:

1. Ektepar og eventuelle ugifte barn registrert bosatt i samme privatbolig, aldershjem, pleiehjem, pensjonat, hotell e.l.
2. Far/mor med ugifte barn registrert bosatt i samme privatbolig, aldershjem, pleiehjem, pensjonat, hotell e.l.
3. Hver enkelt person som ikke hører inn under noen av de to gruppene som er spesifisert ovenfor (bl.a. personer uten fast bopel). Disse personene danner således hver for seg egen familie (familie med én person).

I familier med ektepar er også tatt med eventuelle ugifte barn av bare den ene ektefellen og ugifte adoptivbarn og stebarn, men ikke fosterbarn.

Av reglene som er nevnt ovenfor, går det fram at personer (f.eks. ektefeller) som ikke var registrert bosatt i samme privatbolig, aldershjem, pleiehjem, pensjonat, hotell e.l., aldri er gruppert under samme familie. Videre går det fram at gifte, separerte, skilte, enker og enkemenn ikke i noe tilfelle er regnet til samme familie som foreldrene. Når f.eks. et ektepar bor sammen med en skilt datter, danner ektefellene egen familie og datteren egen familie. Ellers kan nevnes at ugifte søsken som har felles bolig, men hvor ingen av foreldrene er bosatt, hver for seg er regnet som særskilt familie.

Husholdningstype

Det er skilt mellom tre hovedtyper av husholdning, nemlig privathusholdning, felleleshusholdning og annen husholdning.

Gruppen "Privathusholdning" omfatter personer som var registrert som bosatt i privatbolig. Denne husholdningstypen er videre splittet opp etter tallet på familier i husholdningen. Som husholdningsenhet er her regnet bolighusholdning (som omfatter alle bosatte i samme bolig) og ikke kostusholdning som ved tidligere tellinger.

Til felleleshusholdning er regnet forpleide som var registrert bosatt i aldershjem, barnehjem og pleiehjem og losjerende som var registrert bosatt i pensjonat, hotell e.l.

Betjeningspersonale bosatt ved felleleshusholdninger er alltid gruppert under privathusholdning. Det samme gjelder militært personell som var bosatt i militærforlegning.

Annen husholdning omfatter personer uten fast bopel.

4. DEFINISJON AV HUS OG BOLIG OG HUS- OG BOLIGKJENNEMERKER

Hus- og boligopplysningene refererer seg til den 1. november 1970.

Hus

Som eget hus er som hovedregel regnet bygg som fra kjeller til loft er atskilt fra andre bygg. Fra denne regelen er det gjort følgende to unntak:

1. Hver enkelt bolig i vertikalt delte tomannsboliger og i rekke, kjede, atrium og terrasse er alltid regnet som særskilt hus.
2. Selv om det fra kjeller til loft er skillevegg(er) uten gjennomgang, er henholdsvis horisontalt delte tomannsboliger som er bygd sammen i rekke e.l., og hver enkelt blokk regnet til ett og samme hus.

Som nevnt under avsnitt 1, omfatter tellingen alle hus hvor minst én person var registrert som bosatt den 1. november 1970.

Bolig

Til en bolig (leilighet m.v.) er som hovedregel regnet rom som er bygd (eller ombygd) til bruk for én person eller for flere personer med fellesskap i kost og losji, og hvor det er adkomst til rommene (rommet) uten å måtte gå gjennom en annen bolig. Avgrensingen av boligenhetene er ellers foretatt etter følgende spesielle regler:

1. En hybel med egen inngang (utenfra eller fra korridor, oppgang e.l.) og som er bygd i tilknytning til en bolig, er regnet som særskilt bolig bare når hybelboeren (hybelboerne) selv holdt kosten.
2. Hybler uten egen inngang er ikke skilt ut som særskilte boliger.
3. I hybelbygg o.l. er hver enkelt hybel regnet som egen bolig, også i de tilfelle flere hybler har felles gang, hall, bad og/eller kjøkken.
4. I bygg for felleleshusholdning, i hus som er bygd i tilknytning til slike bygg og i militærforlegninger er hybler o.l. for ansatte regnet som særskilte boliger. Likeledes er rom som ble brukt av en ansatt med ektefelle og eventuelle barn, regnet til én og samme bolig.

Med privatbolig er i tellingen ment boliger som ikke er bebodd av forpleide i aldershjem, barnehjem og pleiehjem eller av losjerende i pensjonater, hoteller o.l. Boliger for ansatte (f.eks. sykepleiere) ved felleleshusholdninger er således regnet som privatboliger. Det samme gjelder boliger for befal m.v. i militærforlegninger.

Som nevnt under avsnitt 1, omfatter tellingen alle privatboliger hvor minst én person var registrert bosatt den 1. november 1970. Som betegnelse på disse boligene er i tabelldelen brukt "Bebodde boliger". For de enkelte hus som er med i tellingen, er det imidlertid hentet inn oppgaver over samlet tall på privatboliger (inkl. ubebodde boliger og boliger med bare midlertidig bosatte). Tallene på boliger i alt i tabell 9 gjelder disse boligene.

Rom

Oppgavene over tall på rom refererer seg til boliger som er med i tellingen, og omfatter beboelsesrom på 6 m² eller mer som kan nyttes året rundt. Bortsett fra i tabell 11, er også kjøkken på 6 m² eller mer inkludert. Entré, hall, bad, alkove, hems og rom som bare nyttes i næringsvirksomhet (f.eks. kontor) er ikke med.

Bosatte

Tallene på bosatte omfatter personer registrert som bosatt i privatboliger og således ikke personer som er regnet til felleleshusholdning og personer uten fast bopel.

Hustype

Som våningshus i tilknytning til gårdsdrift er - uansett hustype ellers - regnet hus hvor gårdbrukeren selv, forpakter eller kårfolk var bosatt, men ikke hus for gårdsarbeidere og hus på nedlagte bruk.

Hustypen "Frittliggende enebolig" omfatter hus med én bolig og med minst en halv meters avstand til nærmeste hus (unntatt garasje o.l.).

Til gruppen "Enebolig i rekke, kjede, atrium m.v." er også regnet husenhetene i vertikalt delte tomannsboliger.

Horisontalt delt tomannsbolig er hus med to vanlige leiligheter (som kan ha ulik størrelse) og hvor den ene leiligheten ligger i en etasje over den annen.

Hustypen "Annet småhus" omfatter hus med inntil 2½ etasjer (ekskl. underetasje), unntatt våningshus i tilknytning til gårdsdrift, eneboliger og horisontalt delte tomannsboliger. Hus som har én eller to vanlige leiligheter og hybelleilighet som er skilt ut som egen bolig, er også gruppert under denne hustypen.

Som blokk er regnet hus med 3 etasjer (ekskl. underetasje) eller mer.

Provisorisk boligbygg er hus m.v. som helt eller delvis er tatt i bruk til bolig for 10 år eller mindre (inkl. campingvogner, båter, telt, gammer o.l.).

Gruppen "Forretningsbygg m.v." omfatter hus hvor halvparten eller mindre av golvarealet nyttes til privatboliger, unntatt bygg for felleleshusholdning. Hus med to etasjer og hvor det er forretning i første etasje og bolig i annen etasje, er alltid gruppert under denne hustypen.

Som bygg for felleleshusholdning er regnet hus hvor det for bosatte og/eller midlertidig tilstedeværende er organisert felleleshusholdning. Hus i studentbyer o.l. er imidlertid aldri gruppert her. Av avgrensingsregler som det er gjort rede for under andre avsnitt, går det fram at oppgaver over tall på boliger, rom og bosatte i bygg for felleleshusholdning, bare omfatter privatboliger og rom og bosatte i disse boligene.

Byggeår

Som byggeår er for det enkelte hus regnet det år da minst halvparten av boligene i huset var ferdige til innflytning. Hus som er ombygd, er gruppert etter opprinnelig byggeår.

WC, bad

Boliger med eget wc/eget bad omfatter boliger med wc/bad som bare de bosatte i boligen har rett til å nytte, uten hensyn til om wc/bad ligger i eller utenfor boligen. Som boliger med felles wc/felles bad er regnet boliger som har wc/bad felles med en eller flere andre boliger.

Eier-/leierforhold

Personer med råderett over boligen som de er bosatt i (eier, leier den e.l.), er regnet som boliginnhavere.

Boliginnehavere (f.eks. medlemmer av borettslag) med aksje eller andel som gir boret til boligen, er alltid regnet som leieboere med aksje/andel, også i de tilfelle det er betalt innskott som er høyere enn pålydende verdi av aksjen/andelen.

Leieboere med innskott er boliginnehavere som har betalt innskott (f.eks. obligasjonsinnskott) for å leie boligen, men ikke leieboere som bare har betalt forskott på husleie.

Boliginnehavere som disponerer boligen vederlagsfritt eller som kårbolig, er regnet som leieboere.

En boliginnehaver er regnet å disponere boligen som tjenestebolig når den er stilt til disposisjon i samband med tjenesteforhold på vilkår av at boligen må fraflyttes når tjenesteforholdet opphører, uten hensyn til om det betales husleie eller ikke. Boliger som boliginnehaveren har aksje, andel eller innskott i, er imidlertid aldri regnet som tjenestebolig.

Gjennomsnittstall

Boliger pr. hus er lik tallet på privatboliger i hus som er med i tellingen (inkl. ubebodde boliger og boliger med bare midlertidig tilstedeværende) dividert med tallet på hus som er med i tellingen.

Bebodde boliger pr. hus er lik tallet på privatboliger som er med i tellingen dividert med tallet på hus som er med i tellingen.

Rom pr. bolig er lik tallet på rom (inkl. kjøkken på 6 m² eller mer) i privatboliger som er med i tellingen dividert med tallet på disse boligene.

Bosatte pr. bolig er lik tallet på bosatte i privatboliger dividert med tallet på privatboliger som er med i tellingen.

Bosatte pr. rom er lik tallet på bosatte i privatboliger dividert med tallet på rom (inkl. kjøkken på 6 m² eller mer) i privatboliger som er med i tellingen.

5. INNDELINGEN I TELLINGSKRETSE

For områder som i 1960 tilhørte herredskommune, er kretsinnstillingen foretatt av Byrådet og etter de samme retningslinjer som i 1960-tellingen. Følgende hovedregler er lagt til grunn for innstillingen:

1. En tellingskrets bør være mest mulig ensartet når det gjelder kommunikasjonsforhold, næringsstruktur og befolkningsutvikling.
2. Kretsgrenser må ikke skjære sogne- eller kommunegrenser.
3. En krets skal bestå enten bare av ett tettbygd strøk, del av tettbygd strøk eller av spredtbygd strøk. Som tettbygd strøk regnes områder med minst 200 bosatte på tellings-tidspunktet og hvor avstanden mellom bolighusene som regel ikke overstiger 50 meter. En hussamling som ligger mer enn 50 meter fra en tettbebyggelse, er imidlertid regnet som en del av det tettbygde strøket dersom hussamlingen naturlig hører sammen med tettbebyggelsen. Andre områder er regnet som spredtbygde strøk og er delt videre opp i tellingskretser.

I 1970-tellingen er det for områder som i 1960 tilhørte herredskommune, bare foretatt følgende endringer i kretsinnstillingen som da ble brukt:

1. Når regulering av kommune- eller sognegrenser førte til at en 1960-krets falt inn under mer enn én kommune eller ett sogn i 1970, er kretsen delt videre opp slik at kretsgrenser ikke skjærer kommune- eller sognegrenser.
2. Grensene for tettbygde strøk (og dermed for tettbygde kretser) er justert i samsvar med bosettingen pr. 1. november 1970 etter reglene for avgrensning av disse strøkene.
3. I de tilfelle avgrensingen i 1960-tellingen av spredtbygde kretser ikke var i samsvar med reglene for kretsinnstilling, er grensene justert i 1970-tellingen.

Innstillingen i tellingskretser av områder som i 1960 tilhørte bykommune, er foretatt av folke-registrene i samråd med kommunale myndigheter. I flere tilfelle er kretsinnstillingen for disse områdene ikke den samme som i 1960-tellingen. I begge tellingene er imidlertid grensene fastlagt slik at de ikke skjærer kommune- eller sognegrenser og at en krets består enten bare av tettbygd strøk eller bare av spredtbygd strøk (avgrenset etter reglene som er nevnt ovenfor).

Tettbygde strøk i områder som i 1960 tilhørte herredskommune, er vanligvis ikke delt opp i flere kretser. Byområder er imidlertid alltid regnet til flere kretser.

I vedlegg 1 er det gitt en kretsfortegnelse, i vedlegg 2 en kartskisse over kretsinnndelingen og i vedlegg 3 et oversiktskart over én eller flere tettbygde kretser.

TABELLER

TABELL 1. FOLKEMENGDEN VED FOLKETELLINGENE 1801-1970

ÅR	FOLKE- MENGDEN	ÅR	FOLKE- MENGDEN	ÅR	FOLKE- MENGDEN	ÅR	FOLKE- MENGDEN	ÅR	FOLKE- MENGDEN	ÅR	FOLKE- MENGDEN
1801 ..	851	1835 ..	1 187	1865 ..	2 313	1900 ..	3 927	1930 ..	3 802	1960 ..	2 772
1815 ..	899	1845 ..	1 489	1875 ..	2 536	1910 ..	4 279	1946 ..	3 473	1970 ..	2 250
1825 ..	997	1855 ..	1 943	1890 ..	3 165	1920 ..	3 857	1950 ..	3 345		

TABELL 2. FOLKEMENGDEN ETTER KJØNN OG INNTEKTSTAKERNES VIKTIGSTE KILDE TIL LIVSOPPHOLD OG NÆRING

VIKTIGSTE KILDE TIL LIVSOPPHOLD OG NÆRING	I ALT	MENN	KVIN- NER	INN- TEKTS- TAKERE	IKKE-INNTEKTSTAKERE				
					I ALT	HUS- MØDRE	ANDRE		
							I ALT	AV DISSE:	
								UNDER 16 ÅR	16-24 ÅR
I ALT	2 250	1 136	1 114	1 308	942	415	527	437	72
INNTEKT AV EGET ARBEID I ALT ..	1 471	816	655	688	783	332	451	388	61
JORDBRUK OG SKOGBRUK M.V.	141	72	69	65	76	33	43	31	11
FISKE M.V. OG HVALFANGST	416	244	172	167	249	115	134	124	10
INDUSTRI M.V.	177	98	79	88	89	37	52	46	6
BYGGE- OG ANLEGGSVIRKSOMHET .	169	96	73	74	95	46	49	40	9
VAREHANDEL	96	40	56	53	43	14	29	25	4
SAMFERDSEL	265	164	101	126	139	56	83	68	14
TJENESTEYTENDE NÆRINGER	205	100	105	113	92	31	61	54	7
UOPPGITT NÆRING	2	2	-	2	-	-	-	-	-
PENSJON, TRYGD	713	290	423	590	123	78	45	35	4
FORMUE, LÅN M.V.	25	16	9	20	5	3	2	-	2
STIPEND M.V.	10	5	5	10	-	-	-	-	-
UOPPGITT	31	9	22	-	31	2	29	14	5

TABELL 3. PERSONER 16 ÅR OG OVER ETTER YRKESAKTIVITET, KJØNN OG ALDER

KJØNN OG ALDER	I ALT	UTEN YRKES- AKTI- VITET	MED YRKESAKTIVITET						
			I ALT	ARBEIDSTID I TIMER					UOPP- GITT
				UNDER 100	100- 499	500- 999	1 000 OG MER		
							I ALT	AV DISSE: HELDAGS- ARBEID	
I ALT	1 813	1 016	797	6	58	80	653	543	-
16-19	117	62	55	-	13	4	38	31	-
20-24	129	33	96	1	6	7	82	62	-
25-59	837	344	493	5	24	42	422	366	-
60-66	260	156	104	-	11	13	80	60	-
67-69	108	78	30	-	:	:	:	:	-
70 OG OVER	362	343	19	-	:	:	:	:	-
MENN I ALT	911	290	621	-	23	30	568	480	-
16-19	59	27	32	-	2	1	29	25	-
20-24	76	5	71	-	5	2	64	49	-
25-59	432	43	389	-	7	9	373	331	-
60-66	124	37	87	-	6	6	75	55	-
67-69	58	30	28	-	-	6	22	17	-
70 OG OVER	162	148	14	-	3	6	5	3	-
KVINNER I ALT	902	726	176	6	35	50	85	63	-
16-19 I ALT	58	35	23	-	11	3	9	6	-
AV DISSE: GIFTE ...	2	2	-	-	-	-	-	-	-
20-24 I ALT	53	28	25	1	1	5	18	13	-
AV DISSE: GIFTE ...	26	23	3	-	1	-	2	2	-
25-59 I ALT	405	301	104	5	17	33	49	35	-
AV DISSE: GIFTE ...	351	270	81	4	14	29	34	24	-
60-66	136	119	17	-	5	7	5	5	-
67-69	50	48	2	-	:	:	:	:	-
70 OG OVER	200	195	5	-	:	:	:	:	-

TABELL 4. PERSONER 16 ÅR OG OVER MED MINST 100 ARBEIDSTIMER ETTER YRKESSTATUS, ARBEIDSTID, KJØNN OG NÆRING/YRKESOMRÅDE

NÆRING/YRKESOMRÅDE	I ALT	AV DISSE:		MENN	KVIN- NER	ARBEIDSTID I TIMER					
		AN- SATTE	SELV- STEN- DIGE			100-999			1 000 OG MER		
						I ALT	MENN	KVIN- NER	I ALT	MENN	KVIN- NER
I ALT	791	468	281	621	170	138	53	85	653	568	85

NÆRING											
JORDBRUK	84	7	51	60	24	25	7	18	59	53	6
SKOGBRUK M.V.	1	1	-	1	-	:	:	-	:	:	-
FISKE M.V., HVALFANGST	177	27	150	177	-	13	13	-	164	164	-
BERGVERKSDRIFT M.V. ...	-	-	-	-	-	-	-	-	-	-	-
INDUSTRI	80	67	11	69	11	9	4	5	71	65	6
BYGGE- OG ANLEGGSVIRKS.	78	43	35	77	1	:	11	:	:	66	:
KRAFT-, VANNFORS. M.V.	12	12	-	11	1	:	-	:	:	11	:
VAREHANDEL	77	43	22	27	50	26	2	24	51	25	26
FINANSINSTITUSJONER ...	9	9	-	5	4	-	-	-	9	5	4
EIENDOMSDRIFT	-	-	-	-	-	-	-	-	-	-	-
SJØTRANSPORT	98	96	2	96	2	7	:	:	91	:	:
ANNEN SAMFERDSEL	38	33	4	28	10	5	:	:	33	:	:
OFF. ADM. OG FØRSVAR ..	37	37	-	29	8	7	4	3	30	25	5
OFF. OG PRIV. TJ.YTING	67	63	4	34	33	17	1	16	50	33	17
LØNT HUSARBEID	17	17	-	-	17	10	-	10	7	-	7
ANNEN TJENESTEYTING ...	14	11	2	5	9	8	2	6	6	3	3
UOPPGITT	2	2	-	2	-	-	-	-	2	2	-

1											
YRKESOMRÅDE											
TEKNISK, VITENSKAPELIG, HUMANISTISK OG KUNST- NERISK ARBEID I ALT ...	48	45	3	29	19	10	1	9	38	28	10
TEKNISK ARBEID	5	5	-	5	-	-	-	-	5	5	-
MEDISINSK ARBEID	3	3	-	2	1	:	:	:	:	:	:
SYKEPLEIE- OG ANNET PLEIEARBEID	5	4	1	-	5	3	-	3	2	-	2
PEDAGOGISK ARBEID ...	24	24	-	14	10	5	:	:	19	:	:
ADM.- OG FORVALTNINGS- ARB., BEDR.- OG ORGANI- SASJONSLEDELSE I ALT ..	15	7	7	14	1	:	-	:	:	14	:
OFFENTLIG ADM.- OG FORVALTNINGSARBEID ..	5	5	-	5	-	-	-	-	5	5	-
BEDR. OG ORG.LEDELSE	10	2	7	9	1	:	-	:	:	9	:
KONTORARBEID	30	28	-	7	23	9	1	8	21	6	15
HANDELSARBEID I ALT ...	69	36	22	23	46	22	1	21	47	22	25
GROSSISTER OG DETALJISTER	22	-	22	15	7	2	1	1	20	14	6
HANDELSREISENDE- OG AGENTURARBEID	-	-	-	-	-	-	-	-	-	-	-
HANDELSARB. FRA KONT. OG DETALJHANDELSARB.	46	35	-	7	39	20	-	20	26	7	19
JORDBRUKS-, SKOGBRUKS- OG FISKEARBEID	263	35	202	239	24	38	20	18	225	219	6
GRUVE- OG SPRENGNINGS- ARBEID M.M.	1	1	-	1	-	:	:	-	:	:	-
TRANSPORT- OG KOMMUNI- KASJONSARBEID I ALT ...	127	120	6	119	8	10	8	2	117	111	6
VEGTRAFIKKARBEID ...	24	19	4	23	1	2	:	:	22	:	:
POST- OG TELEKOM.ARB.	10	10	-	4	6	1	:	:	9	:	:
INDUSTRI-, BYGGE- OG ANLEGG SARBEID I ALT ...	161	120	40	151	10	21	16	5	140	135	5
JERN- OG MET.VAREARB.	34	31	3	32	2	3	:	:	31	:	:
ELEKTROARBEID	18	18	-	18	-	-	-	-	18	18	-
TREARBEID	48	21	26	48	-	5	5	-	43	43	-
NÆRINGSMIDDELARBEID .	4	4	-	4	-	1	1	-	3	3	-
LASTE-, LOSSE- OG LAGERARBEID	4	4	-	3	1	1	:	:	3	:	:
SERVICEARBEID I ALT ...	62	61	1	23	39	26	4	22	36	19	17
SIVILT OVERVÅKNINGS- OG TRYGGINGSARBEID ..	6	6	-	6	-	-	-	-	6	6	-
HOTELL- OG RESTAU- RANTARBEID, HUSARBEID VAKTMESTER- OG RENGJØRINGSARBEID ...	30	30	-	8	22	15	1	14	15	7	8
MILITÆRT ARBEID	18	18	-	7	11	6	1	5	12	6	6
UOPPGITT	13	13	-	13	-	2	2	-	11	11	-
UOPPGITT	2	2	-	2	-	-	-	-	2	2	-

1 BARE ET UTVALG AV YRKESOMRÅDER ER SPESIFISERT

TABELL 5. PERSONER 16-69 ÅR ETTER YRKESAKTIVITET, KJØNN OG HØYESTE UTDANNING

KJØNN OG HØYESTE UTDANNING	UTEN YRKESAKTIVITET, ARBEIDST. UNDER 100 TIMER ELLER UOPPGITT			MED 100 ARBEIDSTIMER ELLER MER					
	I ALT	AV DISSE:		I ALT	100-499 TIMER		500-999 TIMER		1 000 TIMER OG MER
		I ALT	ELEVER, STU- DENTER		I ALT	AV DISSE: ELEVER, STU- DENTER	AV DISSE: ELEVER, STU- DENTER	I ALT	
I ALT	1 451	679	67	772	54	16	73	11	645
MENN I ALT	749	142	33	607	20	7	24	4	563
UNGDOMSSKOLENIVA, 7-9 ÅR, I ALT ..	549	112	23	437	13	2	18	2	406
7-ÅRIG FOLKESKOLE	382	83	5	299	9	-	15	-	275
ALLMENT FAGFELT ELLERS	93	13	12	80	:	:	:	2	76
ADMINISTRASJON OG ØKONOMI	19	2	-	17	-	-	-	-	17
INDUSTRI, HÅNDVERK OG TEKNIKK ..	29	7	4	22	2	1	-	-	20
SAMFERDSEL	10	4	2	6	-	-	:	-	:
JORDBRUK, SKOGBRUK OG FISKE	13	2	-	11	-	-	1	-	10
TJENESTEYTING OG FORSVAR	3	1	-	2	:	:	:	-	:
GYMNASNIVA I, 10 ÅR, I ALT	99	13	6	86	2	1	3	-	81
ALLMENT FAGFELT	28	8	6	20	-	-	-	-	20
ADMINISTRASJON OG ØKONOMI	-	-	-	-	-	-	-	-	-
INDUSTRI, HÅNDVERK OG TEKNIKK ..	15	1	-	14	-	-	-	-	14
SAMFERDSEL	40	4	-	36	2	1	2	-	32
JORDBRUK, SKOGBRUK OG FISKE	5	-	-	5	-	-	-	-	5
TJENESTEYTING OG FORSVAR	11	-	-	11	-	-	1	-	10
GYMNASNIVA II,III, 11-12 ÅR, I ALT	76	15	3	61	2	2	3	2	56
ALLMENT FAGFELT	15	3	3	12	2	2	1	1	9
INDUSTRI, HÅNDVERK OG TEKNIKK ..	13	1	-	12	-	-	-	-	12
SAMFERDSEL	45	11	-	34	-	-	2	1	32
JORDBRUK, SKOGBRUK OG FISKE	-	-	-	-	-	-	-	-	-
UNIVERSITETS- OG HØGSKOLENIVA I, 13-14 ÅR, I ALT	13	-	-	13	2	1	-	-	11
UNDERVISNING	5	-	-	5	-	-	-	-	5
ADMINISTRASJON, ØKONOMI, SAMFUNNSVITENSKAP OG JUS	4	-	-	4	1	1	-	-	3
NATURVITENSKAP OG TEKNIKK	4	-	-	4	1	-	-	-	3
UNIVERSITETS-, HØGSKOLENIVA II,III OG FORSKERNIVA, OVER 14 ÅR, I ALT	11	1	-	10	1	1	-	-	9
UNDERVISNING	4	-	-	4	1	1	-	-	3
UOPPGITT ELLER INGEN UTDANNING ...	1	1	1	-	-	-	-	-	-
KVINNER I ALT	702	537	34	165	34	9	49	7	82
UNGDOMSSKOLENIVA, 7-9 ÅR, I ALT ..	609	483	20	126	25	4	37	3	64
7-ÅRIG FOLKESKOLE	406	344	2	62	10	-	24	-	28
ALLMENT FAGFELT ELLERS	111	85	14	26	9	3	4	-	13
ADMINISTRASJON OG ØKONOMI	49	25	3	24	:	:	:	3	12
INDUSTRI, HÅNDVERK OG TEKNIKK ..	8	6	1	2	:	:	:	-	:
SAMFERDSEL	-	-	-	-	-	-	-	-	-
HELSEVERN	3	3	-	-	-	-	-	-	-
TJENESTEYTING OG FORSVAR	31	19	-	12	1	-	:	-	:
GYMNASNIVA I, 10 ÅR, I ALT	53	37	10	16	5	3	4	1	7
ALLMENT FAGFELT	48	35	10	13	:	:	:	:	:
ADMINISTRASJON OG ØKONOMI	-	-	-	-	-	-	-	-	-
SAMFERDSEL	-	-	-	-	-	-	-	-	-
HELSEVERN	4	2	-	2	:	-	:	-	:
TJENESTEYTING OG FORSVAR	-	-	-	-	-	-	-	-	-
GYMNASNIVA II,III, 11-12 ÅR, I ALT	18	11	3	7	2	1	3	2	2
ALLMENT FAGFELT	8	5	3	3	:	:	:	:	:
ADMINISTRASJON OG ØKONOMI	-	-	-	-	-	-	-	-	-
SAMFERDSEL	-	-	-	-	-	-	-	-	-
HELSEVERN	5	3	-	2	:	:	:	:	:
UNIVERSITETS- OG HØGSKOLENIVA I, 13-14 ÅR, I ALT	16	4	-	12	2	1	5	1	5
UNDERVISNING	6	-	-	6	1	1	3	1	2
ADMINISTRASJON, ØKONOMI, SAMFUNNSVITENSKAP OG JUS	6	1	-	5	1	-	2	-	2
UNIVERSITETS-, HØGSKOLENIVA II,III OG FORSKERNIVA, OVER 14 ÅR, I ALT	5	1	-	4	-	-	-	-	4
UOPPGITT ELLER INGEN UTDANNING ...	1	1	1	-	-	-	-	-	-

1 BARE ET UTVALG AV FAGOMRÅDER ER SPESIFISERT UNDER DE ENKELTE UTDANNINGSNIVAER

TABELL 6. YRKESAKTIVE, SKOLEELEVER OG STUDENTER 16 ÅR OG OVER ETTER KJØNN OG ARBEIDS-/SKOLE-/STUDIESTED PR. 1. NOVEMBER 1970

ARBEIDS-/SKOLE-/STUDIESTED	I ALT	1			2		
		YRKESAKTIVE			SKOLEELEVER OG STUDENTER		
		I ALT	MENN	KVINNER	I ALT	MENN	KVINNER
I ALT	825	742	587	155	83	44	39
I KOMMUNEN	430	415	283	132	15	5	10
FREDRIKSTAD	70	28	18	10	42	21	21
OSLO	18	12	10	2	6	4	2
KRAKERØY	17	16	13	3	1	1	-
MOSS	2	2	2	-	-	-	-
ANDRE KOMMUNER I FYLKET	18	11	10	1	7	5	2
ANDRE KOMMUNER UTEFOR FYLKET ...	19	9	5	4	10	6	4
ANNET STED	251	249	246	3	2	2	-

1 EKSKL. PERSONER SOM AVTJENTE VERNEPLIKTSTJENESTE OG YRKESAKTIVE SOM IKKE HAR OPPGITT ARBEIDSTED

2 EKSKL. SKOLEELEVER OG STUDENTER SOM IKKE HAR OPPGITT SKOLE-/STUDIESTED

TABELL 7. FAMILIER OG PERSONER ETTER FAMILIETYPPE OG HUSHOLDNINGSTYPPE

HUSHOLDNINGSTYPPE	I ALT		FAMILIER MED TO ELLER FLERE PERSONER							
	FAMI- LIER	PER- SONER	FAMI- LIER MED EN PER- SON	I ALT		EKTE- PAR UTEN UGIFTE BARN	EKTEPAR MED UGIFTE BARN		MOR ELLER FAR MED UGIFTE BARN	
				FAMI- LIER	PER- SONER		FAMI- LIER	PER- SONER	FAMI- LIER	PER- SONER
I ALT	979	2 250	347	632	1 903	258	306	1 221	68	166
PRIVATHUSHOLDNING I ALT .	951	2 221	320	631	1 901	257	306	1 221	68	166
MED EN FAMILIE	793	1 977	218	575	1 759	234	288	1 161	53	130
MED TO FAMILIER	132	217	77	55	140	22	18	60	15	36
MED FLERE FAMILIER	26	27	25	1	2	1	-	-	-	-
FELLES HUSHOLDNING	19	20	18	1	2	1	-	-	-	-
ANNEN HUSHOLDNING	9	9	9	-	-	-	-	-	-	-

TABELL 8. PERSONER 16 ÅR OG OVER MED EGEN BOLIG ETTER ALDER, EKTESKAPELIG STATUS OG KJØNN

EKTESKAPELIG STATUS OG KJØNN	I ALT	ALDER								
		16-19	20-24	25-29	30-39	40-49	50-59	60-69	70-79	80 OG OVER
PERSONER 16 ÅR OG OVER I ALT ...	1 813	117	129	112	149	248	328	368	257	105
AV DISSE: MED EGEN BOLIG	1 424	2	34	79	116	210	309	351	239	84
MENN I ALT	911	59	76	63	81	121	167	182	112	50
AV DISSE: MED EGEN BOLIG	672	-	10	36	55	92	156	178	105	40
KVINNER I ALT	902	58	53	49	68	127	161	186	145	55
AV DISSE: MED EGEN BOLIG	752	2	24	43	61	118	153	173	134	44
UGIFTE I ALT	426	115	87	33	29	38	37	39	34	14
AV DISSE: MED EGEN BOLIG	96	1	1	6	2	10	23	25	21	7
MENN I ALT	268	59	63	25	25	30	29	22	11	4
AV DISSE: MED EGEN BOLIG	61	-	-	3	1	10	20	19	7	1
KVINNER I ALT	158	56	24	8	4	8	8	17	23	10
AV DISSE: MED EGEN BOLIG	35	1	1	3	1	-	3	6	14	6
GIFTE OG SEPARERTE I ALT	1 166	2	41	78	111	205	276	274	141	38
AV DISSE: MED EGEN BOLIG	1 132	1	33	72	107	197	272	274	140	36
MENN I ALT	585	-	13	37	53	89	133	149	83	28
AV DISSE: MED EGEN BOLIG	567	-	10	32	52	82	132	149	83	27
KVINNER I ALT	581	2	28	41	58	116	143	125	58	10
AV DISSE: MED EGEN BOLIG	565	1	23	40	55	115	140	125	57	9
FØR GIFTE I ALT	221	-	1	1	9	5	15	55	82	53
AV DISSE: MED EGEN BOLIG	196	-	-	1	7	3	14	52	78	41
MENN I ALT	58	-	-	1	3	2	5	11	18	18
AV DISSE: MED EGEN BOLIG	44	-	-	1	2	-	4	10	15	12
KVINNER I ALT	163	-	1	-	6	3	10	44	64	35
AV DISSE: MED EGEN BOLIG	152	-	-	-	5	3	10	42	63	29

TABELL 9. HUS, BOLIGER, ROM OG BOSATTE ETTER HUSTYPE

	PERMANENT BOLIGBYGG										PR- VI- SOR- BO- LIG- BYGG	FOR- RET- NINGS- BYGG M.V.	BYGG FOR- FEL- LES- HUS- HOLD- NING	UOPP- GITT HUS- TYPE
	I ALT	VÅ- NING- HUS I TILKN. GÅRDS- DRIFT	FRITT- LIGG- ENDE BOLIG	ENE- BOLIG I REKKE, KJEDE, ATRIUM M.V.	ANNEN ENE- BOLIG	HORI- SON- TALT DELTA TO- MANN- BOLIG	ANNET SMÅHUS	BLOKK	ISK	BLOKK				
HUS	813	784	133	611	-	-	34	6	-	-	-	28	1	-
BOLIGER I ALT ...	877	842	145	611	-	-	68	18	-	-	-	34	1	-
AV DISSE: BEBODDE	867	835	141	611	-	-	68	15	-	-	-	31	1	-
ROM	4 083	3 930	732	2 888	-	-	261	49	-	-	-	150	3	-
BOSATTE	2 221	:	387	1 526	-	-	174	:	-	-	-	100	:	-
BOLIGER PR. HUS .	1,1	1,1	1,1	1,0	-	-	2,0	3,0	-	-	-	1,2	1,0	-
ROM PR. BOLIG ...	4,7	4,7	5,2	4,7	-	-	3,8	3,3	-	-	-	4,8	3,0	-
BOSATTE PR. BOLIG	2,6	:	2,7	2,5	-	-	2,6	:	-	-	-	3,2	:	-
BOSATTE PR. ROM .	0,5	:	0,5	0,5	-	-	0,7	:	-	-	-	0,7	:	-

TABELL 10. BEBODDE BOLIGER ETTER HUSTYPE OG BYGGEAR, OG HUS, ROM OG BOSATTE ETTER HUSETS BYGGEAR

HUSETS BYGGEAR	HUS	BEBODDE BOLIGER						ROM	BOSATTE	BOSATTE			
		I ALT	I PERMANENTE BOLIGBYGG			I ALT	I ALT			I ALT	BE- BOD- DE BO- LIG- ER PR. HUS	ROM PR. BO- LIG	PR. BO- LIG
		I ALT	I VANINGS- HUS I TILKN. TIL GÅRDSDRIFT OG I FRITTL. OG ENEBOLIGER	I ANDRE ENE- OG TO- MANN- BOLIGER OG SMÅHUS	I BLOKK- ER	I ANDRE BYGG							
I ALT	813	867	835	752	83	-	32	4 083	2 221	1,1	4,7	2,6	0,5
1900 OG FØR	279	297	289	271	18	-	8	1 397	674	1,1	4,7	2,3	0,5
1901-1910	87	94	89	77	12	-	5	438	219	1,1	4,7	2,3	0,5
1911-1920	42	44	43	39	4	-	1	212	92	1,0	4,8	2,1	0,4
1921-1930	62	70	68	52	16	-	2	324	177	1,1	4,6	2,5	0,5
1931-1940	82	89	79	67	12	-	10	432	220	1,1	4,9	2,5	0,5
1941-1945	10	11	11	9	2	-	-	53	29	1,1	4,8	2,6	0,5
1946-1950	36	39	39	33	6	-	-	190	109	1,1	4,9	2,8	0,6
1951-1960	106	109	107	103	4	-	2	502	307	1,0	4,6	2,8	0,6
1961-1970	108	113	109	100	9	-	4	532	391	1,0	4,7	3,5	0,7
UOPPGITT	1	1	1	1	-	-	-	3	3	1,0	3,0	3,0	1,0

TABELL 11. BEBODDE BOLIGER ETTER HUSTYPE OG TALLET PÅ ROM, OG BOSATTE ETTER TALLET PÅ ROM I BOLIGEN

TALLET PÅ ROM, EKSKL. KJØKKEN	BEBODDE BOLIGER						I ALT	PR. ROM
	I ALT	I PERMANENTE BOLIGBYGG			I ALT	I ALT		
	I ALT	I VANINGS- HUS I TILKN. TIL GÅRDSDRIFT OG I FRITTL. ENEBOLIGER	I ANDRE ENE- OG TO- MANN- BOLIGER OG SMÅHUS	I BLOKKER	I ANDRE BYGG			
I ALT	867	835	752	83	-	32	2 221	0,5
0 ROM ELLER UOPPGITT ..	-	-	-	-	-	-	-	-
1 ROM I ALT	15	14	10	4	-	1	24	0,9
MED KJØKKEN I ALT ...	15	14	10	4	-	1	24	0,9
UNDER 6 KVM.	4	4	4	-	-	-	7	1,8
6 KVM. OG MER	11	10	6	4	-	1	17	0,8
UTEN KJØKKEN	-	-	-	-	-	-	-	-
2 ROM I ALT	142	135	101	34	-	7	253	0,6
MED KJØKKEN	140	133	101	32	-	7	:	:
UTEN KJØKKEN	2	2	-	2	-	-	:	:
3 ROM	242	235	206	29	-	7	544	0,6
4 ROM	240	232	222	10	-	8	719	0,6
5 ROM	141	135	130	5	-	6	411	0,5
6 ROM	63	62	61	1	-	1	193	0,4
7 ROM	16	16	16	-	-	-	54	0,4
8 ROM OG MER	8	6	6	-	-	2	23	0,3

TABELL 12. BEBODDE BOLIGER, ROM OG BOSATTE ETTER BOLIQTETTHET

I ALT	BOSATTE PR. ROM, INKL. KJØKKEN PÅ 6 KVM. OG MER										0 ROM ELLER UOPP- GITT
	UNDER 0,25	0,25- 0,49	0,50- 0,74	0,75- 0,99	1,00- 1,24	1,25- 1,49	1,50- 1,74	1,75- 1,99	2,00 OG MER		
BEBODDE BOLIGER	867	82	266	287	112	87	24	5	1	3	-
ROM	4 083	471	1 294	1 280	538	379	95	17	4	5	-
BOSATTE	2 221	84	429	725	425	392	122	26	7	11	-
ROM PR. BOLIG	4,7	5,7	4,9	4,5	4,8	4,4	4,0	3,4	4,0	1,7	-
BOSATTE PR. BOLIG	2,6	1,0	1,6	2,5	3,8	4,5	5,1	5,2	7,0	3,7	-

TABELL 13. BEBODDE BOLIGER, ROM OG BOSATTE ETTER BOLIGENS UTSTYR

I ALT	INNLAGT VANN I HUSET										IKKE INN- LAGT VANN I HUSET	UOPP- GITT
	I ALT	EGET WC		FELLES WC		EGET ELLER FELLES WC OG UTEN BAD		UTEN WC ELLER UTEN FELLES BAD		I HUSET		
		EGET BAD	FELLES BAD	EGET BAD	FELLES BAD	WC OG UTEN BAD	ELLER FELLES BAD	UTEN BAD				
BEBODDE BOLIGER	867	742	249	3	2	8	17	89	374	125	-	
ROM	4 083	3 587	1 301	12	7	24	77	434	1 732	496	-	
BOSATTE	2 221	1 994	794	7	:	:	36	258	877	227	-	
ROM PR. BOLIG	4,7	4,8	5,2	4,0	3,5	3,0	4,5	4,9	4,6	4,0	-	
BOSATTE PR. BOLIG	2,6	2,7	3,2	2,3	:	:	2,1	2,9	2,3	1,8	-	
BOSATTE PR. ROM	0,5	0,6	0,6	0,6	:	:	0,5	0,6	0,5	0,5	-	

TABELL 14. BEBODDE BOLIGER, ROM OG BOSATTE ETTER EIER-/LEIERFORHOLDET TIL BOLIGEN

I ALT	BOLIGINNEHAVEREN DISPONERER BOLIGEN SOM										TJEN- ESTE- ELLER FOR- PAK- TER- BOLIG	UOPP- GITT
	EIER	LEIEBOER						TJEN- ESTE- ELLER FOR- PAK- TER- BOLIG				
		I ALT	MED AKSJE/ANDEL			UTEN AKSJE/ANDEL						
	I ALT	I ALT	MED INN- SKOTT	UTEN INN- SKOTT	I ALT	MED INN- SKOTT	UTEN INN- SKOTT					
BEBODDE BOLIGER ...	867	717	127	-	-	-	127	1	126	23	-	
ROM	4 083	3 473	501	-	-	-	501	5	496	109	-	
BOSATTE	2 221	1 836	311	-	-	-	311	:	:	74	-	
ROM PR. BOLIG	4,7	4,8	3,9	-	-	-	3,9	5,0	3,9	4,7	-	
BOSATTE PR. BOLIG	2,6	2,6	2,4	-	-	-	2,4	:	:	3,2	-	
BOSATTE PR. ROM	0,5	0,5	0,6	-	-	-	0,6	:	:	0,7	-	

TABELL 15. FOLKEMENGDEN ETTER ALDER, KJØNN OG TELLINGSKRETS

TELLINGSKRETS OG KJØNN	I ALT	ALDER									
		UNDER	7-15	16-19	20-24	25-29	30-39	40-49	50-59	60-69	70 OG
		7									OVER
KOMMUNEN I ALT	2 250	165	272	117	129	112	149	248	328	368	362
MENN I ALT	1 136	81	144	59	76	63	81	121	167	182	162
UGIFTE	493	81	144	59	63	25	25	30	29	22	15
GIFTE OG SEPARERTE	585	-	-	-	13	37	53	89	133	149	111
FØR GIFTE	58	-	-	-	-	1	3	2	5	11	36
KVINNER I ALT	1 114	84	128	58	53	49	68	127	161	186	200
UGIFTE	370	84	128	56	24	8	4	8	8	17	33
GIFTE OG SEPARERTE	581	-	-	2	28	41	58	116	143	125	68
FØR GIFTE	163	-	-	-	1	-	6	3	10	44	99
TETTBYGDE KRETSE I ALT ...	382	28	62	16	21	12	39	43	50	61	50
MENN	185	14	29	8	10	5	15	24	20	34	26
KVINNER	197	14	33	8	11	7	24	19	30	27	24
04 SKJÆRHOLLEN	382	28	62	16	21	12	39	43	50	61	50
MENN	185	14	29	8	10	5	15	24	20	34	26
KVINNER	197	14	33	8	11	7	24	19	30	27	24
SPREDTBYGDE KRETSE I ALT .	1 859	135	210	100	107	99	109	203	277	307	312
MENN	947	66	115	51	66	57	66	95	147	148	136
KVINNER	912	69	95	49	41	42	43	108	130	159	176
01 NORDRE SANDØY/SINGELØY	27	-	1	2	-	1	1	1	5	4	12
MENN	13	-	1	1	-	1	1	1	1	3	4
KVINNER	14	-	-	1	-	-	-	-	4	1	8
02 SØNDRE SANDØY	87	7	8	6	6	5	1	4	19	16	15
MENN	41	3	3	4	5	2	1	1	11	8	3
KVINNER	46	4	5	2	1	3	-	3	8	8	12
03 HERFØL/LAUER	76	1	4	3	1	3	-	9	17	24	14
MENN	41	-	3	2	1	2	-	3	11	13	6
KVINNER	35	1	1	1	-	1	-	6	6	11	8
05 BREKKE	149	11	22	8	13	9	6	14	17	26	23
MENN	75	3	11	4	11	5	4	6	7	14	10
KVINNER	74	8	11	4	2	4	2	8	10	12	13
06 KILE	134	3	15	4	4	4	6	18	21	26	33
MENN	67	-	8	3	1	2	5	10	11	14	13
KVINNER	67	3	7	1	3	2	1	8	10	12	20
07 STORRØD	152	12	18	6	9	3	8	20	25	16	35
MENN	71	5	8	3	6	2	4	6	17	6	14
KVINNER	81	7	10	3	3	1	4	14	8	10	21
08 DAMMYR	108	6	10	3	5	5	9	7	11	25	27
MENN	56	4	6	2	3	3	5	3	5	12	13
KVINNER	52	2	4	1	2	2	4	4	6	13	14
09 ASMALØY	196	7	13	10	9	4	6	16	27	56	48
MENN	98	4	5	5	5	3	5	7	13	24	27
KVINNER	98	3	8	5	4	1	1	9	14	32	21
10 NORDRE SPJÆRØY	78	4	8	4	7	5	1	10	12	12	15
MENN	42	1	6	2	4	4	-	6	5	7	7
KVINNER	36	3	2	2	3	1	1	4	7	5	8
11 SØNDRE SPJÆRØY	95	3	5	5	4	4	7	13	12	12	30
MENN	44	1	1	1	3	2	3	9	8	6	10
KVINNER	51	2	4	4	1	2	4	4	4	6	20
12 UTGÅRD	188	21	22	9	13	19	17	20	30	23	14
MENN	106	17	13	5	8	10	11	7	18	11	6
KVINNER	82	4	9	4	5	9	6	13	12	12	8
13 SKJELSBO/LANGKIL	207	16	30	15	10	9	16	31	26	33	21
MENN	105	9	15	7	6	6	10	15	10	16	11
KVINNER	102	7	15	8	4	3	6	16	16	17	10
14 HAUGE	362	44	54	25	26	28	31	40	55	34	25
MENN	188	19	35	12	13	15	17	21	30	14	12
KVINNER	174	25	19	13	13	13	14	19	25	20	13
UTEN FAST BOPEL I ALT	9	2	-	1	1	1	1	2	1	-	-
MENN	4	1	-	-	-	1	-	2	-	-	-
KVINNER	5	1	-	1	1	-	1	-	1	-	-

TABELL 16. PERSONER 16 ÅR OG OVER ETTER VIKTIGSTE KILDE TIL LIVSOPPHELD, NÆRING, KJØNN OG TELLINGSKRETS

VIKTIGSTE KILDE TIL LIVSOPPHELD											
INNTEKT AV EGET ARBEID											
TELLINGSKRETS OG KJØNN	I ALT	NÆRING							PEN- SJON, TRYGD	FOR- MUE, LAN, STI- PEND M.V.	HUSAR- BEID I HJEM- MET, FORSØR- GET
		I ALT	JORD- SKOG- BRUK, FISKE M.V., HVAL- FANGST	INDU- STRI- M.V., BYGGE- OG ANL. VIRK- SOMHET	VARE- HANDEL	SAM- FERD- SEL	TJEN- ESTE- YTENDE NÆR- INGER	UOPP- GITT			
KOMMUNEN I ALT	1 813	688	232	162	53	126	113	2	590	30	505
MENN	911	589	223	153	25	117	69	2	268	21	33
KVINNER	902	99	9	9	28	9	44	-	322	9	472
TETTBYGDE KRETSE I ALT ...	292	118	11	36	14	18	39	-	88	6	80
MENN	142	90	11	34	7	16	22	-	43	3	6
KVINNER	150	28	-	2	7	2	17	-	45	3	74
04 SKJÆRHOLLEN	292	118	11	36	14	18	39	-	88	6	80
MENN	142	90	11	34	7	16	22	-	43	3	6
KVINNER	150	28	-	2	7	2	17	-	45	3	74
SPREDTBYGDE KRETSE I ALT .	1 514	566	221	126	39	108	72	-	502	24	422
MENN	766	496	212	119	18	101	46	-	225	18	27
KVINNER	748	70	9	7	21	7	26	-	277	6	395
01 NORDRE SANDØY/SINGELØY	26	7	6	-	-	1	-	-	11	-	8
MENN	12	7	6	-	-	1	-	-	4	-	1
KVINNER	14	-	-	-	-	-	-	-	7	-	7
02 SØNDRE SANDØY	72	22	4	9	3	4	2	-	27	-	23
MENN	35	21	4	9	2	4	2	-	11	-	3
KVINNER	37	1	-	-	1	-	-	-	16	-	20
03 HERFØL/LAUER	71	27	8	2	1	11	5	-	28	-	16
MENN	38	24	8	2	-	11	3	-	12	-	2
KVINNER	33	3	-	-	1	-	2	-	16	-	14
05 BREKKE	116	50	17	11	1	8	13	-	32	1	33
MENN	61	44	14	10	1	8	11	-	13	1	3
KVINNER	55	6	3	1	-	-	2	-	19	-	30
06 KILE	116	36	10	9	2	8	7	-	56	-	24
MENN	59	33	9	9	2	8	5	-	25	-	1
KVINNER	57	3	1	-	-	-	2	-	31	-	23
07 STORRØD	122	41	14	7	1	8	11	-	51	2	28
MENN	58	33	13	7	-	8	5	-	19	2	4
KVINNER	64	8	1	-	1	-	6	-	32	-	24
08 DAMMYR	92	35	8	7	3	13	4	-	35	3	19
MENN	46	28	7	7	1	11	2	-	15	2	1
KVINNER	46	7	1	-	2	2	2	-	20	1	18
09 ASMALØY	176	47	24	4	6	8	5	-	81	4	44
MENN	89	42	24	3	4	7	4	-	42	3	2
KVINNER	87	5	-	1	2	1	1	-	39	1	42
10 NORDRE SPJÆRØY	66	24	2	14	2	3	3	-	21	3	18
MENN	35	20	2	13	-	2	3	-	12	3	-
KVINNER	31	4	-	1	2	1	-	-	9	-	18
11 SØNDRE SPJÆRØY	87	28	10	11	1	6	-	-	37	2	20
MENN	42	25	9	11	-	5	-	-	15	2	-
KVINNER	45	3	1	-	1	1	-	-	22	7	20
12 UTGÅRD	145	59	40	9	2	5	3	-	33	3	50
MENN	76	56	39	9	1	5	2	-	16	1	3
KVINNER	69	3	1	-	1	-	1	-	17	2	47
13 SKJELSBO/LANGKIL	161	62	8	26	8	11	9	-	47	3	49
MENN	81	51	7	25	3	11	5	-	25	3	2
KVINNER	80	11	1	1	5	-	4	-	22	-	47
14 HAUGE	264	128	70	17	9	22	10	-	43	3	90
MENN	134	112	70	14	4	20	4	-	16	1	5
KVINNER	130	16	-	3	5	2	6	-	27	2	85
UTEN FAST BØPEL I ALT	7	4	-	-	-	-	2	2	-	-	3
MENN	3	3	-	-	-	-	1	2	-	-	-
KVINNER	4	1	-	-	-	-	1	-	-	-	3


TABELL 17. HOVEDTALL FOR HUS OG BEBODDE BOLIGER I DE ENKELTE TELLINGSKRETSE

TELLINGSKRETS	HUS				BEBODDE BOLIGER							BO-SAT-TE PR. ROM
	I ALT	AV DISSE:			I ALT	AV DISSE MED:						
		VAN.HUS TILKN. GARDS- DRIFTL. FRITTL. ENEBOL.	BYGGEAR			INNLAGT VANN OG HUSET	EGET OG EGET BAD	WC OG BAD ELLERS	EGET ELLER FELLES WC OG UTEN BAD	EGET ELLER FELLES BAD OG UTEN WC		
		1946- 1960	1961- 1970									
KOMMUNEN I ALT	813	744	142	108	867	742	249	13	17	89	0,5	
TETTBYGDE KRETSE I ALT ...	133	113	33	29	145	133	70	8	4	9	0,6	
04 SKJÆRHOLLEN	133	113	33	29	145	133	70	8	4	9	0,6	
SPRETTBYGDE KRETSE I ALT .	680	631	109	79	722	609	179	5	13	80	0,5	
01 NØRDRE SANDØY/SINGELØY	12	11	-	-	12	8	-	-	-	-	0,5	
02 SØNDRE SANDØY	34	30	6	1	37	34	9	-	-	4	0,4	
03 HERFØL/LAUER	36	34	2	3	37	22	1	1	-	2	0,5	
05 BREKKE	53	49	9	-	56	51	13	-	1	9	0,5	
06 KILE	58	56	5	2	61	46	2	-	1	6	0,4	
07 STORRØD	48	44	8	1	50	44	14	-	1	6	0,6	
08 DAMMYR	42	39	1	2	46	34	6	-	-	-	0,5	
09 ASMALØY	85	83	13	6	86	71	16	1	-	11	0,5	
10 NØRDRE SPJÆRØY	32	29	5	2	33	24	7	-	2	2	0,5	
11 SØNDRE SPJÆRØY	39	37	5	5	43	29	7	-	-	4	0,5	
12 UTGÅRD	64	61	15	16	66	65	34	-	2	12	0,6	
13 SKJELSBØ/LANGEKIL	72	70	12	16	75	68	24	1	4	11	0,6	
14 HAUGE	105	88	28	25	120	113	46	2	2	13	0,6	

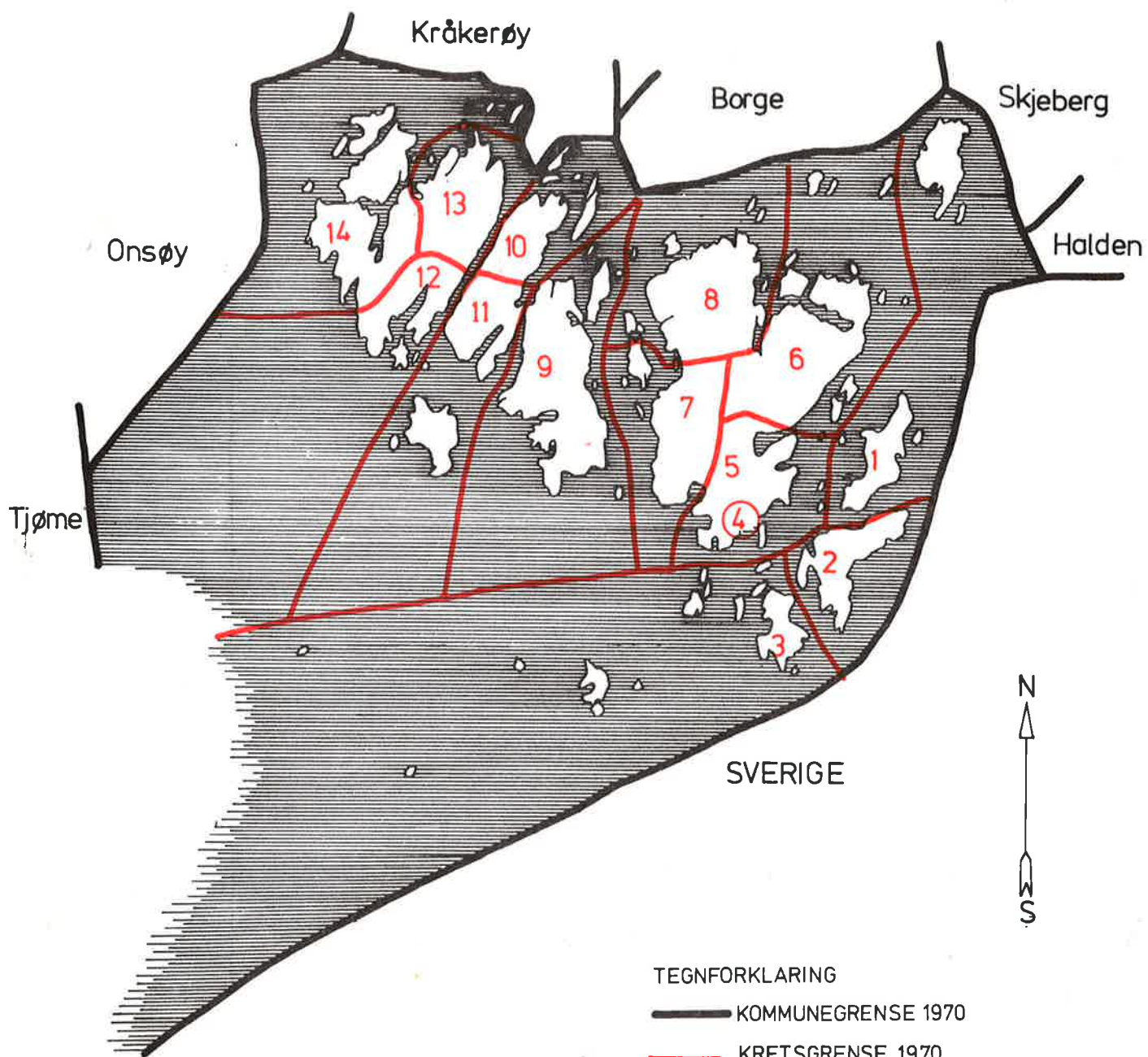
KRETSFORTEGNELSE

Krets- nr.	Navnet på kretsen	Krets- typel)	Omfang (Eiendommer med bebodde hus)
0	Uten fast bopel	0	..
1	Nordre Sandøy/Singeløy	S	Gnr. 26-28.
2	Søndre Sandøy	S	Gnr. 29, gnr. 30 bnr. 1, 6, 9, 13, 20, 30, 40, 46, 50, 64, 71/11, 79, 98, 99 og 127.
3	Herføl/Lauer	S	Gnr. 30 bnr. 8, 19, 20, 28, 32-34, 36, 41-45, 51, 56, 59, 60, 110/111 og 112, gnr. 31-33.
4	Skjærholten	T	Se vedlegg 3.
5	Brekke	S	Gnr. 1-7. Unntatt bnr. under krets 4.
6	Kile	S	Gnr. 8-13 og 19-21.
7	Storrød	S	Gnr. 22 og 23.
8	Dammyr	S	Gnr. 15-18 og 25.
9	Asmaløy	S	Gnr. 35-41.
10	Nordre Spjørøy	S	Gnr. 42.
11	Søndre Spjørøy	S	Gnr. 43 og 44.
12	Utgård	S	Gnr. 46 og 47.
13	Skjelsbo/Langekil	S	Gnr. 50-53.
14	Hauge	S	Gnr. 48 og 49.

1) T = Tettbygd krets. S = Spredtbygd krets.



0111 HVALER



TEGNFORKLARING

— KOMMUNEGRENSE 1970

— KRETSGRENSE 1970

④ MARKERING AV TETTBYGD
KRETS MED NR.

2 NR. PÅ SPREDTBYGD KRETS

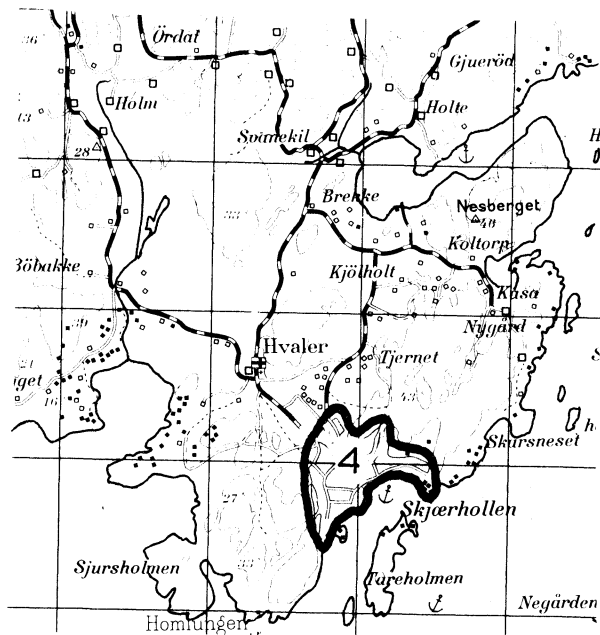
MÅLESTOKK

0 1 2 3 4 5 10 KM.



0111 HVALER

TETTBYGD KRETS



TEGNFORKLARING

— KRETSGRENSE 1970

4 NR. PÅ TETTBYGD KRETS

MÅLESTOKK 1 : 50 000

0 1 2 3 KM.



Med samtykke fra Norges Geografiske Oppmåling er N G O's kartmateriale brukt som kartgrunnlag.