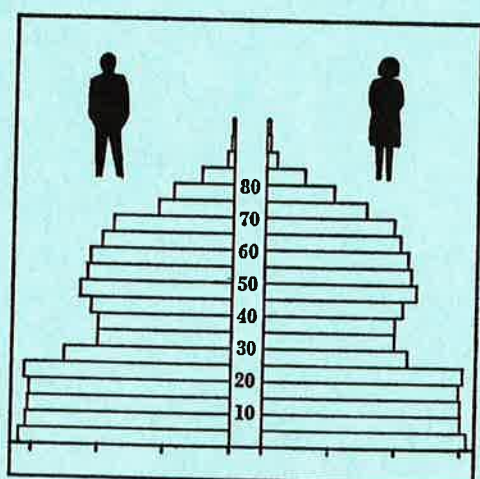


STATISTISKE KOMMUNEHEFTER



FOLKE- OG BOLIGTELLING

1. NOVEMBER 1970

0534 **GRAN**

STATISTISK SENTRALBYRÅ
OSLO

STATISTISKE KOMMUNEHEFTER



FOLKE- OG BOLIGTELLING
1. NOVEMBER 1970

0534 GRAN

STATISTISK SENTRALBYRÅ
OSLO 1974



FORORD

Den første statistikken utarbeidd på grunnlag av oppgaver til folketellingen i 1970, ble publisert i desember 1971 i heftet "Folkemengden etter alder og ekteskapelig status, 31. desember 1970",

I serien Statistiske kommunehefter legger Statistisk Sentralbyrå fram de viktigste resultater fra Folke- og bolig telling 1970 for hver enkelt kommune. Heftene vil bli utgitt fra midten av 1972 til siste halvdel av 1973. Da kontrollen av tellingsoppgavene ikke er avsluttet når kommuneheftene utarbeides, er tallene i disse heftene foreløpige,

Endelige tall for hele landet vil bli publisert i 6 hefter som ventes å bli utgitt i 1974. Disse publikasjonene vil også inneholde tabeller med geografiske fordelinger. I tillegg til de tabellene som blir trykt, vil det bli utarbeidd tabeller med mer detaljert statistikk. På grunnlag av tellingsresultatene vil det videre bli utarbeidd et bosettingskart og flere større spesialartikler.

Professor Hallstein Myklebost, Geografisk Institutt, Universitetet i Oslo, har vært Byråets konsulent i arbeidet med kretsinnndelingen.

Statistisk Sentralbyrå, Oslo, 2. mai 1972

Petter Jakob Bjerve

Einar Jensen

The first part of the document discusses the importance of maintaining accurate records of all transactions. It emphasizes that every entry should be supported by a valid receipt or invoice. This ensures transparency and allows for easy verification of the data. The second part of the document provides a detailed breakdown of the financial data, including a list of all accounts and their respective balances. It also includes a summary of the total assets and liabilities, which shows that the organization is in a financially sound position. The final part of the document concludes with a statement of the auditor's findings and a recommendation for further action. It suggests that the organization should continue to maintain high standards of financial reporting and to regularly review its internal controls to ensure ongoing compliance with all relevant regulations.

In conclusion, the audit has identified several areas where the organization's financial reporting practices are in compliance with the applicable standards. However, there are also some areas where improvements are needed. The auditor has provided a list of recommendations that the organization should consider implementing. These recommendations are designed to help the organization strengthen its internal controls and to ensure that its financial reporting remains accurate and reliable. The auditor believes that these changes will help the organization to achieve its long-term financial goals and to maintain a strong reputation in the market.

INNHold

	Side
Prinsipper og definisjoner	7
1. Omfanget av Folke- og bolig telling 1970	7
2. Definisjon av personkjennemerker	7
3. Definisjon av familie- og husholdningstype	10
4. Definisjon av hus og bolig og hus- og boligkjennemerker	11
5. Inndelingen i tellingskretser	13
6. Merknader til tabell 1	14
Tabeller	
1. Folkemengden ved folketellingene 1801-1970	16
2. Folkemengden etter kjønn og inntektstakernes viktigste kilde til livsopphold og næring ...	16
3. Personer 16 år og over etter yrkesaktivitet, kjønn og alder	16
4. Personer 16 år og over med minst 100 arbeidstimer etter yrkesstatus, arbeidstid, kjønn og næring/yrkesområde	17
5. Personer 16-69 år etter yrkesaktivitet, kjønn og høyeste utdanning	18
6. Yrkesaktive, skoleelever og studenter 16 år og over etter kjønn og arbeids-/skole-/studie-sted pr. 1. november 1970	19
7. Familier og personer etter familietype og husholdningstype	19
8. Personer 16 år og over med egen bolig etter alder, ekteskapelig status og kjønn	19
9. Hus, boliger, rom og bosatte etter hustype	20
10. Beboede boliger etter hustype og byggeår, og hus, rom og bosatte etter husets byggeår	20
11. Beboede boliger etter hustype og tallet på rom, og bosatte etter tallet på rom i boligen .	20
12. Beboede boliger, rom og bosatte etter bolig tetthet	21
13. Beboede boliger, rom og bosatte etter boligens utstyr	21
14. Beboede boliger, rom og bosatte etter eier-/leierforholdet til boligen	21
15. Folkemengden etter alder, kjønn og tellingskrets	22
16. Personer 16 år og over etter viktigste kilde til livsopphold, næring, kjønn og tellings-krets	24
17. Hovedtall for hus og beboede boliger i de enkelte tellingskretser	26
Vedlegg	
1 a. Kretsfortegnelse	27
1 b. Inndelingen i sogn pr. 1. november 1970	29
1 c. Oversikt over endringene i kommuneinndelingen mellom tellingen i 1960 og tellingen i 1970	29
2. Kartskisse over kretsinnndelingen	31
3. Oversiktskart over tettbygde kretser	33

Standardtegn

- .. Oppgave mangler
- : Tall kan ikke offentliggjøres
- Null



PRINSIPPER OG DEFINISJONER

1. OMFANGET AV FOLKE- OG BOLIGTELLING 1970

Folketellingen omfatter alle personer (også utenlandske statsborgere) som ifølge Forskrifter av 20. januar 1970 om ordningen og føringen av folkeregistrene, var registrert som bosatt i Norge på tellingstidspunktet den 1. november 1970.

I boligteellingen har en med alle hus og privatboliger (privatleiligheter m.v.) hvor minst én person var registrert bosatt den 1. november 1970. Hus og boliger som var ubebodd eller som var bebodd bare av midlertidig tilstedeværende (f.eks. ugifte personer som oppholdt seg utenom foreldrenes hjem på grunn av studier), omfattes således ikke av tellingen. Heller ikke er boliger for forpleide i aldershjem, pleiehjem og barnehjem og for losjerende i pensjonater, hoteller o.l. med. Hus hvor alle eller en del av de registrert bosatte var forpleide eller losjerende, er derimot inkludert.

I avsnitt 2 er det gjort nærmere rede for bostedsbegrepet (det sted som en person skal regnes som bosatt) og i avsnitt 4 for hus- og boligbegrepet.

2. DEFINISJON AV PERSONKJENNERMERKER

Når ikke annet er nevnt, refererer personopplysningene seg til den 1. november 1970.

Bosted

Den enkelte person er i tellingen regnet å ha sitt bosted i den kommune og i den bolig hvor vedkommende var registrert som bosatt den 1. november 1970 ifølge forskriftene om ordningen og føringen av folkeregistrene. Hovedregelen er her at en person skal registreres som bosatt der hvor vedkommende regelmessig tar sin døgnhvile. De viktigste registreringsreglene er ellers:

Bostedsforhold	Skal registreres som bosatt i
Gift person som p.g.a. arbeid, studier, avtjening av verneplikt e.l. oppholder seg utenom ektefellens felles bolig	Ektefellens felles bolig
Ugift person som p.g.a. studier, skolegang eller avtjening av verneplikt oppholder seg utenom foreldrenes/forsørgers bolig	Foreldrenes/forsørgers bolig
Ugift person med eget arbeid og som vanligvis ikke bor hos foreldre/forsørgere	Boligen der personen vanligvis bor
Person som p.g.a. ferie, besøk hos kjente, forretningsreise e.l. er fraværende fra boligen der vedkommende vanligvis bor	Boligen der personen vanligvis bor
Person som er forpleid i barnehjem, aldershjem, pleiehjem eller er satt bort i privat pleie	Barnehjemmet, aldershjemmet, pleiehjemmet eller boligen hvor personen er i pleie. (På grunn av registreringsvanker er imidlertid en del personer som var anbrakt i pleiehjem, registrert som bosatt i privatbolig på tellingstidspunktet.)
Person som er innlagt på sykehus eller anbrakt på arbeidsskole, arbeidsanstalt eller i fengsel	Boligen der personen var bosatt før innleggelsen eller anbringelsen

Personer som ikke kan henføres til en bestemt bolig, er regnet til gruppen "Uten fast bopel". Av registreringstekniske grunner har en imidlertid i tellingen også måttet ta med enkelte personer med fast bosted i denne gruppen. Personer uten fast bopel er som regel registrert som bosatt i den kommunen hvor de sist hadde fast bosted.

I det følgende er begrepet "Bosatt" brukt i samme betydning som begrepet "Registrert bosatt".

Det er ikke som ved tidligere tellinger, hentet inn opplysninger om midlertidig bosted. Fra 1970-tellingen kan det derfor ikke gis oppgaver over den tilstedeværende befolkning.

Alder

I fordelingene etter alder er den enkelte person gruppert etter alder pr. 31. desember 1970 (1970 minus fødselsår), og ikke som ved tidligere tellinger etter alder på tellingstidspunktet.

Ekteskapelig status

Det er brukt fire hovedgrupperinger etter ekteskapelig status, nemlig ugifte, gifte, separerte og før gifte. Som før gifte er regnet skilte, enker og enkemenn.

Utdanning

Oppgavene over utdanning omfatter enkeltutdanninger på heltid av minst 5 måneders normal varighet og deltidsutdanninger av tilsvarende varighet. For personer med flere enkeltutdanninger, er den utdanning som har lengst samlet varighet (normal varighet av enkeltutdanningen tillagt varigheten av den forutdanning som kreves) regnet som høyeste utdanning. Av utdanninger med lik samlet varighet, er den som antas å være av størst yrkesmessig betydning, oppfattet som personens høyeste utdanning. Klassifiseringen er i samsvar med Standard for utdanningsgruppering (Statistisk Sentralbyrås Håndbøker, nr. 28). I tellingen er det imidlertid foretatt følgende tre-delning av standardens gymnasnivå (samlet utdanningsvarighet 10-12 år):

1. Utdanning på gymnasnivå I (10 år)
2. Utdanning på gymnasnivå II (11 år)
3. Utdanning på gymnasnivå III (12 år)

Videre er utvidet grunnskoleutdanning (10. frivillig år) i tellingen gruppert sammen med 9-årig grunnskole, mens den er skilt ut som egen gruppe under gymnasnivå i Standard for utdanningsgruppering.

Yrkesaktivitet

Som yrkesaktivitet er regnet alt arbeid mot vederlag, enten i form av lønn, inntekt av egen bedrift, naturalier e.l., inklusive arbeid som familiemedlem uten fast lønn i familiebedrift (f.eks. gårdsbruk, forretning m.v.), vernepliktstjeneste og tilsvarende plikttjeneste, men eksklusive husarbeid for egen familie.

I gruppen "Med yrkesaktivitet" er tatt med alle personer 16 år og over som utførte yrkesaktivitet i hele eller en del av perioden 1. november 1969 - 31. oktober 1970, også personer som begynte eller sluttet i arbeidslivet i denne perioden, deltidsarbeidere og elever og studenter som hadde hatt feriearbeid.

I tidligere tellinger er personer med inntekt av egen yrkesaktivitet som viktigste kilde til livsopphold, regnet til yrkesbefolkningen (personer med yrke). I disse tellingene avviker imidlertid definisjonen av yrkesaktivitet på enkelte punkter fra definisjonen som er gitt ovenfor. I 1970-tellingen er ikke en bestemt gruppe av personer regnet som yrkesbefolkning. Det er imidlertid gitt fordelinger etter viktigste kilde til livsopphold og etter arbeidstid.

Viktigste kilde til livsopphold

Personer 16 år og over er gruppert etter den kilde til livsopphold som var viktigst de siste 12 månedene før tellingstidspunktet.

Med inntekt av eget arbeid er ment inntekt av egen yrkesaktivitet.

"Pensjon, trygd" omfatter syketrygd, arbeidsløshetsstrygd, forsørgertrygd, uføretrygd, alderstrygd, yrkesskadetrygd, krigspensjon, bedriftspensjon o.l. Ektefeller som hadde hver sin pensjon som viktigste kilde til livsopphold, er begge gruppert under denne kilden til livsopphold. I disse tilfellene er således ikke den ene ektefellen regnet som forsørget eller å ha husarbeid i hjemmet som viktigste kilde til livsopphold.

Som formue, lån m.v. er også regnet føderåd, leieinntekt, forpaktningsinntekt, annen formuesinntekt og utbetalinger i samband med livsforsikring eller individuell pensjonsforsikring.

"Stipend m.v." omfatter foruten stipend, underhold fra andre enn privatpersoner (f.eks. stønader fra det offentlige, institusjoner eller bedrifter), unntatt pensjon og trygd.

I gruppen "Husarbeid i hjemmet, forsørget" er tatt med alle personer som ikke hadde en av kildene som er spesifisert foran, som den viktigste kilde til livsopphold.

Inntektstaker/Ikke-inntektstaker

Som inntektstakere er regnet personer 16 år og over med inntekt av eget arbeid; pensjon, trygd m.v.; formue, lån m.v. eller stipend m.v. som viktigste kilde til livsopphold. Tilsvarende er som ikke-inntektstakere regnet alle personer under 16 år og personer 16 år og over som under viktigste kilde til livsopphold er gruppert på "Husarbeid i hjemmet, forsørget". Husmødre som ikke var inntektstakere, er skilt ut som egen gruppe. Denne gruppen omfatter gifte kvinner 16 år og over med husarbeid i hjemmet som viktigste kilde til livsopphold.

I tabell 2 er ikke-inntektstakere gruppert etter samme kilde til livsopphold/næring som en inntektstaker i samme familie (definisjon av familieenheten er gitt i avsnitt 3). Denne inntektstakeren er valgt ut etter følgende prioritetsrekkefølge:

1. Mannlig ektefelle/far
2. Kvinnelig ektefelle/mor
3. Eldste sønn, nest eldste sønn osv.
4. Eldste datter, nest eldste datter osv.

Personer som tilhørte familie uten en eneste inntektstaker, er i tabell 2 gruppert under uoppgitt kilde til livsopphold.

Elever, studenter (tabell 5)

Som elever og studenter er i tabell 5 regnet personer som i løpet av de siste 12 måneder før tellingstidspunktet, gikk på skole eller studerte, uten hensyn til andre aktiviteter som f.eks. yrkesaktivitet.

Arbeidstid

Oppgavene over arbeidstid gjelder perioden 1. november 1969 - 31. oktober 1970 og omfatter tid som er gått med til yrkesaktivitet. Tid som er brukt til skolearbeid, studier og husarbeid for egen familie, er således ikke inkludert. Personer som i perioden hadde mindre enn i alt én måneds sykefravær, og ellers - bortsett fra ferie - arbeidet full dag hele perioden, er regnet å ha hatt heldagsarbeid.

Generelt om grupperingen etter næring, yrke og yrkesstatus

Personer 16 år og over med yrkesaktivitet er gruppert på næring etter arten av virksomheten til den bedrift som den enkelte arbeidet i hele tiden eller lengst tid de siste 12 måneder før tellingstidspunktet. Disse personene er videre gruppert på det yrke og den yrkesstatus som de hadde hele tiden eller lengst tid i bedriften i 12-månedersperioden.

Næring

Næringsgrupperingen er foretatt etter 1960-utgaven av Standard for næringsgruppering i offentlig norsk statistikk (Statistisk Sentralbyrås Håndbøker, nr. 9). Denne standarden er i samsvar med International Standard Industrial Classification of All Economic Activities (ISIC), Rev. 1.

Med begrepet "Industri m.v." som er brukt i tabelldelen, er ment næringene bergverksdrift m.v., industri og kraft- og vannforsyning m.v. Videre er som "Samferdsel" regnet næringene sjøtransport og annen samferdsel. Samlegruppen "Tjenesteytende næringer" omfatter finansinstitusjoner, eienomsdrift, offentlig administrasjon og forsvar, offentlig og privat tjenesteyting og personlig tjenesteyting. I tabell 4 er under "Annen tjenesteyting" tatt med næringsgrenene hotell- og restaurantdrift og vask, rensing og andre personlige tjenester.

Yrke

Yrkesgrupperingen er foretatt etter Standard for yrkesgruppering i offentlig norsk statistikk (utgitt av Arbeidsdirektoratet i 1965) som i prinsippet følger 1958-utgaven av International Standard Classification of Occupations (ISCO).

Yrkesstatus

I tellingen er det brukt følgende fire grupperinger etter yrkesstatus:

1. Ansatt
2. Selvstendig uten leid hjelp
3. Selvstendig med leid hjelp
4. Familiemedlem uten fast lønn i familiebedrift

Personer (også medeiere) som arbeidde i firmaer organisert som aksjeselskap, andelslag eller annen selskapsform med begrenset ansvar, er alltid regnet som ansatte.

En person er regnet som selvstendig (med eller uten leid hjelp) dersom vedkommende drev firmaet alene for egen regning eller sammen med andre som medeier med ubegrenset ansvar (f.eks. i ansvarlig selskap). I de tilfelle hvor ektefeller arbeidde i felles virksomhet (f.eks. gårdsbruk, forretning) som ikke var organisert som aksjeselskap e.l., er den ene ektefellen regnet som selvstendig og den andre som familiemedlem uten fast lønn i familiebedrift. Gruppen "Familiemedlem uten fast lønn i familiebedrift" omfatter ellers personer som arbeidde i familievirksomhet uten fast avtalt lønn og som verken var eier eller medeier i virksomheten. Et familiemedlem uten fast lønn kan imidlertid ha vederlag for arbeidet i form av kost og losji, andel av overskott e.l.

I tabell 4 er det gitt oppgaver over tallet på henholdsvis ansatte og selvstendige (med eller uten leid hjelp). Differansen mellom summer av disse tall og totaltall utgjør følgelig tallet på familiemedlemmer uten fast lønn i familiebedrift.

Arbeids-/skole-/studiested

Personer som pr. 1. november 1970 både hadde inntekt av eget arbeid og som gikk på skole eller studerte, er i tabell 6 gruppert som yrkesaktive og etter arbeidssted dersom arbeidstiden de foregående 12 månedene utgjorde minst 1 000 timer. I motsatt fall er de gruppert som skoleelever/studenter og etter skole-/studiested.

Som personer med annet arbeidssted er regnet personer som arbeidde i flere kommuner, var til sjøs eller som arbeidde i utlandet. Tilsvarende er personer som studerte i utlandet gruppert under annet studiested.

Egen bolig

Ektefeller som var bosatt i samme privatbolig og hvor minst én av ektefellene var boliginnehaver, er begge regnet å ha egen bolig. For øvrig er bare boliginnehaveren eller én av boliginnhaverne gruppert under "Egen bolig". Forpleide i aldershjem, barnehjem og pleiehjem og losjerende i pensjonater og hoteller m.v. er aldri regnet å ha egen bolig.

Definisjon av begrepet "Boliginnehaver" er gitt i kapittel 4 under avsnittet "Eier-/leierforhold".

3. DEFINISJON AV FAMILIE OG HUSHOLDNINGSTYPE

Grupperingene på familie og husholdningstype refererer seg til tellingstidspunktet den 1. november 1970.

Familie

Til én og samme familie er regnet:

1. Ektepar og eventuelle ugifte barn registrert bosatt i samme privatbolig, aldershjem, pleiehjem, pensjonat, hotell e.l.
2. Far/mor med ugifte barn registrert bosatt i samme privatbolig, aldershjem, pleiehjem, pensjonat, hotell e.l.
3. Hver enkelt person som ikke hører inn under noen av de to gruppene som er spesifisert ovenfor (bl.a. personer uten fast bopel). Disse personene danner således hver for seg egen familie (familie med én person).

I familier med ektepar er også tatt med eventuelle ugifte barn av bare den ene ektefellen og ugifte adoptivbarn og stebarn, men ikke fosterbarn.

Av reglene som er nevnt ovenfor, går det fram at personer (f.eks. ektefeller) som ikke var registrert bosatt i samme privatbolig, aldershjem, pleiehjem, pensjonat, hotell e.l., aldri er gruppert under samme familie. Videre går det fram at gifte, separerte, skilte, enker og enkemenn ikke i noe tilfelle er regnet til samme familie som foreldrene. Når f.eks. et ektepar bor sammen med en skilt datter, danner ektefellene egen familie og datteren egen familie. Ellers kan nevnes at ugifte søsken som har felles bolig, men hvor ingen av foreldrene er bosatt, hver for seg er regnet som særskilt familie.

Husholdningstype

Det er skilt mellom tre hovedtyper av husholdning, nemlig privathusholdning, felleshusholdning og annen husholdning.

Gruppen "Privathusholdning" omfatter personer som var registrert som bosatt i privatbolig. Denne husholdningstypen er videre splittet opp etter tallet på familier i husholdningen. Som husholdningsenhet er her regnet bolighusholdning (som omfatter alle bosatte i samme bolig) og ikke kostholdning som ved tidligere tellinger.

Til felleshusholdning er regnet forpleide som var registrert bosatt i aldershjem, barnehjem og pleiehjem og losjerende som var registrert bosatt i pensjonat, hotell e.l.

Betjeningspersonale bosatt ved felleshusholdninger er alltid gruppert under privathusholdning. Det samme gjelder militært personell som var bosatt i militærforlegning.

Annen husholdning omfatter personer uten fast bopel.

4. DEFINISJON AV HUS OG BOLIG OG HUS- OG BOLIGKJENNEMERKER

Hus- og boligopplysningene refererer seg til den 1. november 1970.

Hus

Som eget hus er som hovedregel regnet bygg som fra kjeller til loft er atskilt fra andre bygg. Fra denne regelen er det gjort følgende to unntak:

1. Hver enkelt bolig i vertikalt delte tomannsboliger og i rekke, kjede, atrium og terrasse er alltid regnet som særskilt hus.
2. Selv om det fra kjeller til loft er skillevegg(er) uten gjennomgang, er henholdsvis horisontalt delte tomannsboliger som er bygd sammen i rekke e.l., og hver enkelt blokk regnet til ett og samme hus.

Som nevnt under avsnitt 1, omfatter tellingen alle hus hvor minst én person var registrert som bosatt den 1. november 1970.

Bolig

Til en bolig (leilighet m.v.) er som hovedregel regnet rom som er bygd (eller ombygd) til bruk for én person eller for flere personer med fellesskap i kost og losji, og hvor det er adkomst til rommene (rommet) uten å måtte gå gjennom en annen bolig. Avgrensingen av boligenhetene er ellers foretatt etter følgende spesielle regler:

1. En hybel med egen inngang (utenfra eller fra korridor, oppgang e.l.) og som er bygd i tilknytning til en bolig, er regnet som særskilt bolig bare når hybelboeren (hybelboerne) selv holdt kosten.
2. Hybler uten egen inngang er ikke skilt ut som særskilte boliger.
3. I hybelbygg o.l. er hver enkelt hybel regnet som egen bolig, også i de tilfelle flere hybler har felles gang, hall, bad og/eller kjøkken.
4. I bygg for felleshusholdning, i hus som er bygd i tilknytning til slike bygg og i militærforlegninger er hybler o.l. for ansatte regnet som særskilte boliger. Likeledes er rom som ble brukt av en ansatt med ektefelle og eventuelle barn, regnet til én og samme bolig.

Med privatbolig er i tellingen ment boliger som ikke er bebodd av forpleide i aldershjem, barnehjem og pleiehjem eller av losjerende i pensjonater, hoteller o.l. Boliger for ansatte (f.eks. sykepleiere) ved felleshusholdninger er således regnet som privatboliger. Det samme gjelder boliger for befal m.v. i militærforlegninger.

Som nevnt under avsnitt 1, omfatter tellingen alle privatboliger hvor minst én person var registrert bosatt den 1. november 1970. Som betegnelse på disse boligene er i tabelldelen brukt "Bebodde boliger". For de enkelte hus som er med i tellingen, er det imidlertid hentet inn oppgaver over samlet tall på privatboliger (inkl. ubebodde boliger og boliger med bare midlertidig bosatte). Tallene på boliger i alt i tabell 9 gjelder disse boligene.

Rom

Oppgavene over tall på rom refererer seg til boliger som er med i tellingen, og omfatter beboelsesrom på 6 m² eller mer som kan nyttes året rundt. Bortsett fra i tabell 11, er også kjøkken på 6 m² eller mer inkludert. Entré, hall, bad, alkove, hems og rom som bare nyttes i næringsvirksomhet (f.eks. kontor) er ikke med.

Bosatte

Tallene på bosatte omfatter personer registrert som bosatt i privatboliger og således ikke personer som er regnet til felleleshusholdning og personer uten fast bopel.

Hustype

Som våningshus i tilknytning til gårdsdrift er - uansett hustype ellers - regnet hus hvor gårdbrukeren selv, forpakter eller kårfolk var bosatt, men ikke hus for gårdsarbeidere og hus på nedlagte bruk.

Hustypen "Frittliggende enebolig" omfatter hus med én bolig og med minst en halv meters avstand til nærmeste hus (unntatt garasje o.l.).

Til gruppen "Enebolig i rekke, kjede, atrium m.v." er også regnet husenhetene i vertikalt delte tomannsboliger.

Horisontalt delt tomannsbolig er hus med to vanlige leiligheter (som kan ha ulik størrelse) og hvor den ene leiligheten ligger i en etasje over den annen.

Hustypen "Annet småhus" omfatter hus med inntil 2½ etasjer (ekskl. underetasje), unntatt våningshus i tilknytning til gårdsdrift, eneboliger og horisontalt delte tomannsboliger. Hus som har én eller to vanlige leiligheter og hybelleilighet som er skilt ut som egen bolig, er også gruppert under denne hustypen.

Som blokk er regnet hus med 3 etasjer (ekskl. underetasje) eller mer.

Provisorisk boligbygg er hus m.v. som helt eller delvis er tatt i bruk til bolig for 10 år eller mindre (inkl. campingvogner, båter, telt, gammer o.l.).

Gruppen "Forretningsbygg m.v." omfatter hus hvor halvparten eller mindre av golvarealet nyttes til privatboliger, unntatt bygg for felleleshusholdning. Hus med to etasjer og hvor det er forretning i første etasje og bolig i annen etasje, er alltid gruppert under denne hustypen.

Som bygg for felleleshusholdning er regnet hus hvor det for bosatte og/eller midlertidig tilstedeværende er organisert felleleshusholdning. Hus i studentbyer o.l. er imidlertid aldri gruppert her. Av avgrensingsregler som det er gjort rede for under andre avsnitt, går det fram at oppgaver over tall på boliger, rom og bosatte i bygg for felleleshusholdning, bare omfatter privatboliger og rom og bosatte i disse boligene.

Byggeår

Som byggeår er for det enkelte hus regnet det år da minst halvparten av boligene i huset var ferdige til innflytning. Hus som er ombygd, er gruppert etter opprinnelig byggeår.

WC, bad

Boliger med eget wc/eget bad omfatter boliger med wc/bad som bare de bosatte i boligen har rett til å nytte, uten hensyn til om wc/bad ligger i eller utenfor boligen. Som boliger med felles wc/felles bad er regnet boliger som har wc/bad felles med en eller flere andre boliger.

Eier-/leierforhold

Personer med råderett over boligen som de er bosatt i (eier, leier den e.l.), er regnet som boliginnehavere.

Boliginnehavere (f.eks. medlemmer av borettslag) med aksje eller andel som gir boret til boligen, er alltid regnet som leieboere med aksje/andel, også i de tilfelle det er betalt innskott som er høyere enn pålydende verdi av aksjen/andelen.

Leieboere med innskott er boliginnehavere som har betalt innskott (f.eks. obligasjonsinnskott) for å leie boligen, men ikke leieboere som bare har betalt forskott på husleie.

Boliginnehavere som disponerer boligen vederlagsfritt eller som kårbolig, er regnet som leieboere.

En boliginnehaver er regnet å disponere boligen som tjenestebolig når den er stilt til disposisjon i samband med tjenesteforhold på vilkår av at boligen må fraflyttes når tjenesteforholdet opphører, uten hensyn til om det betales husleie eller ikke. Boliger som boliginnehaveren har aksje, andel eller innskott i, er imidlertid aldri regnet som tjenestebolig.

Gjennomsnittstall

Boliger pr. hus er lik tallet på privatboliger i hus som er med i tellingen (inkl. ubebodde boliger og boliger med bare midlertidig tilstedeværende) dividert med tallet på hus som er med i tellingen.

Bebodde boliger pr. hus er lik tallet på privatboliger som er med i tellingen dividert med tallet på hus som er med i tellingen.

Rom pr. bolig er lik tallet på rom (inkl. kjøkken på 6 m² eller mer) i privatboliger som er med i tellingen dividert med tallet på disse boligene.

Bosatte pr. bolig er lik tallet på bosatte i privatboliger dividert med tallet på privatboliger som er med i tellingen.

Bosatte pr. rom er lik tallet på bosatte i privatboliger dividert med tallet på rom (inkl. kjøkken på 6 m² eller mer) i privatboliger som er med i tellingen.

5. INNDELINGEN I TELLINGSKRETSE

For områder som i 1960 tilhørte herredskommune, er kretsinnndelingen foretatt av Byrådet og etter de samme retningslinjer som i 1960-tellingen. Følgende hovedregler er lagt til grunn for innndelingen:

1. En tellingskrets bør være mest mulig ensartet når det gjelder kommunikasjonsforhold, næringsstruktur og befolkningsutvikling.
2. Kretsgrenser må ikke skjære sogne- eller kommunegrenser.
3. En krets skal bestå enten bare av ett tettbygd strøk, del av tettbygd strøk eller av spredtbygd strøk. Som tettbygd strøk regnes områder med minst 200 bosatte på tellings-tidspunktet og hvor avstanden mellom bolighusene som regel ikke overstiger 50 meter. En hussamling som ligger mer enn 50 meter fra en tettbebyggelse, er imidlertid regnet som en del av det tettbygde strøket dersom hussamlingen naturlig hører sammen med tettbebyggelsen. Andre områder er regnet som spredtbygde strøk og er delt videre opp i tellingskretser.

I 1970-tellingen er det for områder som i 1960 tilhørte herredskommune, bare foretatt følgende endringer i kretsinnndelingen som da ble brukt:

1. Når regulering av kommune- eller sognegrenser førte til at en 1960-krets falt inn under mer enn én kommune eller ett sogn i 1970, er kretsen delt videre opp slik at kretsgrenser ikke skjærer kommune- eller sognegrenser.
2. Grensene for tettbygde strøk (og dermed for tettbygde kretser) er justert i samsvar med bosettingen pr. 1. november 1970 etter reglene for avgrensning av disse strøkene.
3. I de tilfelle avgrensingen i 1960-tellingen av spredtbygde kretser ikke var i samsvar med reglene for kretsinnndeling, er grensene justert i 1970-tellingen.

Inndelingen i tellingskretser av områder som i 1960 tilhørte bykommune, er foretatt av folke-registrene i samråd med kommunale myndigheter. I flere tilfelle er kretsinnndelingen for disse områdene ikke den samme som i 1960-tellingen. I begge tellingene er imidlertid grensene fastlagt slik at de ikke skjærer kommune- eller sognegrenser og at en krets består enten bare av tettbygd strøk eller bare av spredtbygd strøk (avgrenset etter reglene som er nevnt ovenfor).

Tettbygde strøk i områder som i 1960 tilhørte herredskommune, er vanligvis ikke delt opp i flere kretser. Byområder er imidlertid alltid regnet til flere kretser.

I vedlegg 1 a er det gitt en kretsfortegnelse, i vedlegg 2 en kartskisse over kretsinnstillingen og i vedlegg 3 et oversiktskart over én eller flere tettbygde kretser. En oversikt som viser hvilke tellingskretser som inngår i de enkelte sogn, er gitt i vedlegg 1 b.

6. Merknader til tabell 1

I tabell 1 har en generelt sett tatt sikte på å gi tall tilbake til 1801 etter kommuneinndelingen i 1970. Over et så langt tidsrom har det imidlertid skjedd så mange endringer i kommuneinndelingen at det for de fleste kommuner ikke kan gis en sammenliknbar tallserie for hele perioden.

I 1897 ble Gran herred delt i to herreder - Gran og Brandbu. Mellom tellingen i 1960 og tellingen i 1970 er en del av Gran overført til Jevnaker herred og en del av Brandbu er slått sammen med Gran. Resten av Brandbu er overført til Vestre Toten herred. I vedlegg 1 c er det gitt en oversikt som viser hvilke kommuner de enkelte tellingskretsene i 1970-tellingen tilhørte i 1960 og hvilken tellingskrets som er overført fra Gran til Jevnaker.

I tabell 1 omfatter tallene for 1946 og tidligere også folketallet (i alt 194 personer pr. 1. november 1960) i områdene som er overført fra Gran til Jevnaker og fra Brandbu til Vestre Toten.

T A B E L L E R

TABELL 1. FOLKEMENGDEN VED FOLKETELLINGENE 1801-1970¹

ÅR	FOLKE- MENGDEN	ÅR	FOLKE- MENGDEN	ÅR	FOLKE- MENGDEN	ÅR	FOLKE- MENGDEN	ÅR	FOLKE- MENGDEN	ÅR	FOLKE- MENGDEN
1801 ..	5 416	1835 ..	7 379	1865 ..	10 125	1900 ..	9 208	1930 ..	10 973	1960 ..	11 690
1815 ..	5 186	1845 ..	7 654	1875 ..	8 884	1910 ..	9 117	1946 ..	11 707	1970 ..	12 072
1825 ..	6 374	1855 ..	8 918	1890 ..	8 596	1920 ..	9 899	1950 ..	11 650		

1 SE MERKNADER TIL TABELL 1 PÅ SIDE 14

TABELL 2. FOLKEMENGDEN ETTER KJØNN OG INNTEKTSTAKERNES VIKTIGSTE KILDE TIL LIVSOPPHOLD OG NÆRING

VIKTIGSTE KILDE TIL LIVSOPPHOLD OG NÆRING	I ALT	MENN	KVIN- NER	INN- TEKTS- TAKERE	IKKE-INNTEKTSTAKERE					
					I ALT	HUS- MØDRE	ANDRE			UOPP- GITT
							I ALT	AV DISSE:		
								UNDER 16 ÅR	16-24 ÅR	
I ALT	12 072	6 176	5 896	6 207	5 865	2 040	3 825	3 158	524	
INNTekt AV EGET ARBEID I ALT ..	9 437	5 016	4 421	4 106	5 331	1 862	3 469	2 915	479	
JORDBRUK OG SKOGBRUK M.V. ...	1 960	1 091	869	853	1 107	369	738	563	145	
FISKE M.V. OG HVALFANGST	-	-	-	-	-	-	-	-	-	
INDUSTRI M.V.	2 132	1 156	976	887	1 245	461	784	690	84	
BYGGE- OG ANLEGGSVIRKSOMHET .	2 037	1 146	891	758	1 279	484	795	700	84	
VAREHANDEL	851	430	421	433	418	134	284	246	32	
SAMFERDELSE	906	486	420	369	537	198	339	292	38	
TJENESTEYTENDE NÆRINGER	1 549	705	844	804	745	216	529	424	96	
UOPPGITT NÆRING	2	2	-	2	-	-	-	-	-	
PENSJON, TRYGD	2 321	1 017	1 304	1 960	361	153	208	154	28	
FORMUE, LÅN M.V.	154	78	76	129	25	15	10	8	1	
STIPEND M.V.	13	8	5	12	1	1	-	-	-	
JOPPGITT	147	57	90	-	147	9	138	81	16	

TABELL 3. PERSONER 16 ÅR OG OVER ETTER YRKESAKTIVITET, KJØNN OG ALDER

KJØNN OG ALDER	I ALT	UTEN YRKES- AKTI- VITET	MED YRKESAKTIVITET						
			I ALT	ARBEIDSTID I TIMER				UOPP- GITT	
				UNDER 100	100- 499	500- 999	1 000 OG MER		
							I ALT		AV DISSE: HEL DAGS- ARBEID
I ALT	8 914	4 041	4 873	28	263	508	4 074	3 334	-
16-19	745	392	353	3	66	58	226	173	-
20-24	808	215	593	2	38	56	497	395	-
25-59	4 853	1 625	3 268	18	123	282	2 845	2 361	-
60-66	859	432	427	-	13	57	357	296	-
67-69	362	243	119	1	8	19	91	71	-
70 OG OVER	1 247	1 134	113	4	15	36	58	38	-
MENN I ALT	4 554	1 081	3 473	9	97	189	3 178	2 751	-
16-19	354	171	223	2	39	35	147	112	-
20-24	445	39	406	-	14	31	361	279	-
25-59	2 471	136	2 335	3	25	60	2 247	2 010	-
60-66	431	106	325	-	4	21	300	260	-
67-69	159	99	100	1	6	11	82	62	-
70 OG OVER	614	530	84	3	9	31	41	28	-
KVINNER I ALT	4 360	2 960	1 400	19	166	319	896	583	-
16-19 I ALT	351	221	130	1	27	23	79	61	-
AV DISSE: GIFTE ...	24	15	9	-	1	3	5	4	-
20-24 I ALT	363	176	187	2	24	25	136	116	-
AV DISSE: GIFTE ...	203	138	65	2	11	12	40	31	-
25-59 I ALT	2 422	1 489	933	15	98	222	598	351	-
AV DISSE: GIFTE ...	2 087	1 331	756	12	91	208	445	226	-
60-66	428	326	102	-	9	36	57	36	-
67-69	163	144	19	-	2	8	9	9	-
70 OG OVER	633	604	29	1	6	5	17	10	-

TABELL 4. PERSONER 16 ÅR OG OVER MED MINST 100 ARBEIDSTIMER ETTER YRKESSTATUS, ARBEIDSTID, KJØNN OG NÆRING/YRKESOMRÅDE

NÆRING/YRKESOMRÅDE	AV DISSE:					ARBEIDSTID I TIMER					
	I ALT	AN- SATTE	SELV- STEN- DIGE	MENN	KVIN- NER	100-999			1 000 OG MER		
						I ALT	MENN	KVIN- NER	I ALT	MENN	KVIN- NER
I ALT	4 845	3 403	974	3 464	1 381	771	286	485	4 074	3 178	896
NÆRING											
JORDBRUK	1 002	85	524	673	329	273	81	192	729	592	137
SKOGBRUK M.V.	155	144	11	154	1	:	16	:	:	138	:
FISKE M.V., HVALFANGST	-	-	-	-	-	-	-	-	-	-	-
BERGVERKSDRIFT M.V. ...	2	2	-	2	-	:	:	:	:	:	:
INDUSTRI	528	848	74	769	159	99	58	41	829	711	118
BYGGE- OG ANLEGGSVIRKS.	790	653	129	777	13	68	63	5	722	714	8
KRAFT-, VANNFORS. M.V.	33	33	-	27	6	2	2	-	31	25	6
VAREHANDEL	511	358	77	285	226	78	16	62	433	269	164
FINANSINSTITUSJONER ...	74	74	-	29	45	16	2	14	58	27	31
SIENDOMDRIFT	4	4	-	4	-	-	-	-	4	4	-
SJØTRANSPORT	51	49	2	48	3	4	:	:	47	:	:
ANNEN SAMFERDSEL	347	276	67	267	80	24	8	16	323	259	64
OFF. ADM. OG FORSVAR ..	175	175	-	135	40	23	13	10	152	122	30
OFF. OG PRIV. TJ.YTING	586	532	47	242	344	128	20	108	458	222	236
LØNT HUSARBEID	34	34	-	34	34	12	-	12	22	-	22
ANNEN TJENESTEYTING ...	151	95	42	50	101	26	2	24	125	48	77
UOPPGITT	2	1	1	2	-	1	1	-	1	1	-
1											
YRKESOMRÅDE											
TEKNISK, VITENSKAPELIG, HUMANISTISK OG KUNST- NERISK ARBEID I ALT ...	421	375	42	202	219	71	12	59	350	190	160
TEKNISK ARBEID	33	31	2	31	2	3	:	:	30	:	:
MEDISINSK ARBEID	18	7	11	16	2	1	:	:	17	:	:
SYKLEIJE- OG ANNET PLEIARBEID	81	78	-	3	78	23	-	23	58	3	55
PEDAGOGISK ARBEID ...	185	181	4	97	88	27	5	22	158	92	66
ADM.- OG FORVALTNINGS- ARB., BEDR.- OG ORGANI- SASJONSLEDELSE I ALT ..	75	52	23	67	8	:	-	:	:	67	:
OFFENTLIG ADM.- OG FORVALTNINGSARBEID ..	16	16	-	15	1	:	-	:	:	15	:
BEDR. OG ORG.LEDELSE	59	36	23	52	7	1	-	1	58	52	6
KONTORARBEID	267	250	4	104	163	50	11	39	217	93	124
HANDELSARBEID I ALT ...	377	268	79	196	181	:	13	:	:	183	:
GROSSISTER OG DETALJISTER	76	-	76	65	11	-	-	-	76	65	11
HANDELSREISENDE- OG AGENTURARBEID	10	9	1	9	1	:	-	:	:	9	:
HANDELSARB. FRA KONT. OG DETALJHANDEL SARB.	281	251	-	113	168	55	12	43	226	101	125
JORDBRUKS-, SKOGBRUKS- OG FISKEARBEID	1 154	226	535	824	330	291	98	193	863	726	137
GRUVE- OG SPRENGNINGS- ARBEID M.M.	22	21	1	22	-	1	1	-	21	21	-
TRANSPORT- OG KOMMUNI- KASJONSARBEID I ALT ...	354	282	68	304	50	17	11	6	337	293	44
VEGTRAFIKKARBEID	196	126	66	194	2	9	:	:	187	:	:
POST- OG TELEKOM.ARB.	54	54	-	9	45	5	:	:	49	:	:
INDUSTRI-, BYGGE- OG ANLEGG SARBEID I ALT ...	1 701	1 498	193	1 580	121	155	124	31	1 546	1 456	90
JERN- OG MET.VAREARB.	213	179	33	212	1	21	:	:	192	:	:
ELEKTROARBEID	102	99	3	97	5	10	8	2	92	89	3
TREARBEID	470	386	82	470	-	29	29	-	441	441	-
NÆRINGSMIDDELARBEID .	57	41	12	52	5	5	3	2	52	49	3
KJEMISK PROSESSAR- BEID, TREFOREDL INGS- OG PAPIRARBEID	10	10	-	9	1	1	:	:	9	:	:
LASTE-, LOSSE- OG LAGERARBEID	50	90	-	89	1	8	:	:	82	:	:
SERVICEARBEID I ALT ...	352	350	28	83	309	116	3	113	276	80	196
SIVILT OVERVÅKNINGS- OG TRYGGINGSARBEID ..	15	15	-	13	2	2	:	:	13	:	:
HOTELL- OG RESTAU- RANTARBEID, HUSARBEID VAKTMESTER- OG RENGJØRINGSARBEID ...	110	91	8	16	94	26	:	:	84	:	70
MILITÆRT ARBEID	186	185	1	35	151	76	1	75	110	34	76
UOPPGITT	80	80	-	80	-	12	12	-	68	68	-
UOPPGITT	2	1	1	2	-	1	1	-	1	1	-

1 BARE ET UTVALG AV YRKESOMRÅDER ER SPESIFISERT

TABELL 5. PERSONER 16-69 ÅR ETTER YRKESAKTIVITET, KJØNN OG HØYESTE UTDANNING

KJØNN OG HØYESTE UTDANNING	I ALT	UTEN YRKESAKTIVITET, ARBEIDST. UNDER 100 TIMER ELLER UOPPGITT		MED 100 ARBEIDSTIMER ELLER MER					
		I ALT	AV DISSE: I ALT	100-499 TIMER		500-999 TIMER		1 000 TIMER OG MER	
				I ALT	AV DISSE: ELEVER, STU- DENTER	I ALT	AV DISSE: ELEVER, STU- DENTER		
I ALT	7 667	2 931	440	4 736	248	83	472	78	4 016
MENN I ALT	3 940	557	209	3 383	88	43	158	51	3 137
JNGDOMSSKOLENIVÅ, 7-9 ÅR, I ALT ..	2 923	441	143	2 482	66	27	117	23	2 299
7-ÅRIG FOLKESKOLE	1 570	243	3	1 327	23	-	61	1	1 243
ALLMENT FAGFELT ELLERS	869	151	117	718	29	18	28	4	661
ADMINISTRASJON OG ØKONOMI	151	10	4	141	4	3	9	5	128
INDUSTRI, HÅNDVERK OG TEKNIKK ..	165	24	17	141	9	6	15	10	117
SAMFERDSEL	11	-	-	11	-	-	-	-	11
JORDBRUK, SKOGBRUK OG FISKE	150	11	1	139	1	-	4	3	134
TJENESTEYTING OG FØRSVAR	7	2	1	5	-	-	-	-	5
GYMNASNIVÅ I, 10 ÅR, I ALT	509	46	27	463	10	6	16	13	437
ALLMENT FAGFELT	273	29	20	244	3	1	6	6	235
INDUSTRI, HÅNDVERK OG TEKNIKK ..	62	9	7	53	4	4	6	6	43
SAMFERDSEL	15	-	-	15	-	-	-	-	15
JORDBRUK, SKOGBRUK OG FISKE	121	5	-	116	2	1	3	-	111
TJENESTEYTING OG FØRSVAR	36	3	-	33	1	-	1	1	31
GYMNASNIVÅ II,III, 11-12 ÅR, I ALT	290	38	30	252	10	8	17	9	225
ALLMENT FAGFELT	117	29	29	88	9	8	9	6	70
ADMINISTRASJON OG ØKONOMI	8	-	-	8	-	-	2	2	6
INDUSTRI, HÅNDVERK OG TEKNIKK ..	112	7	-	105	1	-	3	-	101
SAMFERDSEL	13	1	-	12	-	-	1	-	11
HELSEVERN	-	-	-	-	-	-	-	-	-
JORDBRUK, SKOGBRUK OG FISKE	19	-	-	19	-	-	1	1	18
TJENESTEYTING OG FØRSVAR	14	1	1	13	-	-	-	-	13
UNIVERSITETS- OG HØGSKOLENIVÅ I, 13-14 ÅR, I ALT	82	4	1	78	-	-	6	5	72
UNDERVISNING	38	2	1	36	-	-	3	2	33
ADMINISTRASJON, ØKONOMI, SAMFUNNSVITENSKAP OG JUS	8	1	-	7	-	-	1	1	6
NATURVITENSKAP OG TEKNIKK	25	-	-	25	-	-	2	2	23
UNIVERSITETS-, HØGSKOLENIVÅ II,III OG FØRSKERNIVÅ, OVER 14 ÅR, I ALT	102	3	2	99	2	2	2	1	95
UNDERVISNING	30	2	1	28	1	1	1	-	26
ADMINISTRASJON, ØKONOMI, SAMFUNNSVITENSKAP OG JUS	13	1	1	12	-	-	1	1	11
NATURVITENSKAP OG TEKNIKK	14	-	-	14	1	1	-	-	13
UOPPGITT ELLER INGEN UTDANNING ...	34	25	6	9	-	-	-	-	9
KVINNER I ALT	3 727	2 374	231	1 353	160	40	314	27	879
UNGDOMSSKOLENIVÅ, 7-9 ÅR, I ALT ..	2 899	2 003	175	896	97	20	213	12	586
7-ÅRIG FOLKESKOLE	1 440	1 101	5	339	40	1	85	-	214
ALLMENT FAGFELT ELLERS	1 037	692	146	345	38	12	89	5	218
ADMINISTRASJON OG ØKONOMI	162	64	11	98	3	2	13	4	82
INDUSTRI, HÅNDVERK OG TEKNIKK ..	37	20	6	17	5	2	3	1	9
SAMFERDSEL	-	-	-	-	-	-	-	-	-
HELSEVERN	17	8	-	9	3	-	1	-	5
TJENESTEYTING OG FØRSVAR	203	117	7	86	8	3	21	2	57
GYMNASNIVÅ I, 10 ÅR, I ALT	462	233	16	229	28	7	57	3	144
ALLMENT FAGFELT	409	211	16	198	26	7	50	3	122
ADMINISTRASJON OG ØKONOMI	3	2	-	1	-	-	-	-	-
INDUSTRI, HÅNDVERK OG TEKNIKK ..	7	3	-	4	1	-	-	-	3
SAMFERDSEL	16	4	-	12	-	-	1	-	11
HELSEVERN	21	12	-	9	-	-	4	-	5
GYMNASNIVÅ II,III, 11-12 ÅR, I ALT	179	70	24	109	20	10	31	9	58
ALLMENT FAGFELT	121	49	23	72	18	10	19	8	35
ADMINISTRASJON OG ØKONOMI	4	2	-	2	-	-	-	-	-
INDUSTRI, HÅNDVERK OG TEKNIKK ..	6	4	-	2	-	-	-	-	-
HELSEVERN	29	9	-	20	2	-	7	1	11
TJENESTEYTING OG FØRSVAR	11	4	1	7	-	-	1	-	6
UNIVERSITETS- OG HØGSKOLENIVÅ I, 13-14 ÅR, I ALT	118	25	8	93	11	1	12	3	70
UNDERVISNING	75	10	3	65	8	-	7	1	50
ADMINISTRASJON, ØKONOMI, SAMFUNNSVITENSKAP OG JUS	17	9	3	8	1	1	1	1	6
UNIVERSITETS-, HØGSKOLENIVÅ II,III OG FØRSKERNIVÅ, OVER 14 ÅR, I ALT	24	4	2	20	3	1	1	-	16
UNDERVISNING	7	2	1	5	2	1	-	-	3
ADMINISTRASJON, ØKONOMI, SAMFUNNSVITENSKAP OG JUS	3	-	-	3	-	-	-	-	3
JOPPGITT ELLER INGEN UTDANNING ...	45	39	6	6	1	1	-	-	5

1 BARE ET UTVALG AV FAGOMRÅDER ER SPESIFISERT UNDER DE ENKELTE UTDANNINGSNIVÅER

TABELL 6. YRKESAKTIVE, SKOLEELEVER OG STUDENTER 16 ÅR OG OVER ETTER KJØNN OG ARBEIDS-/SKOLE-/STUDIESTED PR. 1. NOVEMBER 1970

ARBEIDS-/SKOLE-/STUDIESTED	I ALT	1 YRKESAKTIVE			2 SKOLEELEVER OG STUDENTER		
		I ALT	MENN	KVINNER	I ALT	MENN	KVINNER
I ALT	5 120	4 609	3 297	1 312	511	260	251
I KOMMUNEN	3 527	3 236	2 081	1 155	291	132	159
OSLO	939	864	761	103	75	43	32
LUNNER	88	40	29	11	48	17	31
JEVNAKER	81	80	71	9	1	-	1
BÆRUM	50	48	47	1	2	-	2
GJØVIK	35	7	7	-	28	24	4
RINGERIKE	27	21	18	3	6	3	3
ANDRE KOMMUNER I FYLKET	39	19	11	8	20	14	6
ANDRE KOMMUNER UTENFOR FYLKET	134	101	88	13	33	22	11
ANNET STED	200	193	184	9	7	5	2

1 EKSKL. PERSONER SOM AVTJENTE VERNEPLIKTSTJENESTE OG YRKESAKTIVE SOM IKKE HAR OPPGITT ARBEIDSSTED

2 EKSKL. SKOLEELEVER OG STUDENTER SOM IKKE HAR OPPGITT SKOLE-/STUDIESTED

TABELL 7. FAMILIER OG PERSONER ETTER FAMILIETYPE OG HUSHOLDNINGSTYPE

HUSHOLDNINGSTYPE	I ALT		FAMILIER MED TO ELLER FLERE PERSONER							
	FAMI- LIER	PER- SONER	FAMI- LIER MED EN PER- SON	I ALT		EKTE- PAR UTEN UGIFTE BARN	EKTEPAR MED UGIFTE BARN		MOR ELLER FAR MED UGIFTE BARN	
				FAMI- LIER	PER- SCNER		FAMI- LIER	PER- SONER	FAMI- LIER	PER- SONER
I ALT	4 668	12 072	1 520	3 148	10 552	931	1 985	8 077	232	613
PRIVATHUSHOLDNING I ALT .	4 461	11 861	1 317	3 144	10 544	927	1 985	8 077	232	613
MED EN FAMILIE	3 434	10 016	673	2 761	9 343	810	1 788	7 292	163	431
MED TO FAMILIER	766	1 483	428	338	1 055	102	171	677	65	174
MED FLERE FAMILIER	261	362	216	45	146	15	26	108	4	8
FELLESHUSHOLDNING	188	192	184	4	8	4	-	-	-	-
ANNEN HUSHOLDNING	19	19	19	-	-	-	-	-	-	-

TABELL 8. PERSONER 16 ÅR OG OVER MED EGEN BOLIG ETTER ALDER, EKTESKAPELIG STATUS OG KJØNN

EKTESKAPELIG STATUS OG KJØNN	I ALT	ALDER								
		16-19	20-24	25-29	30-39	40-49	50-59	60-69	70-79	80 OG OVER
PERSONER 16 ÅR OG OVER I ALT ...	8 914	745	808	689	1 132	1 553	1 519	1 221	916	331
AV DISSE: MED EGEN BOLIG	6 737	28	309	529	1 017	1 446	1 386	1 063	754	205
MENN I ALT	4 554	394	445	342	548	788	793	630	454	160
AV DISSE: MED EGEN BOLIG	3 324	4	113	223	474	730	728	557	387	108
KVINNER I ALT	4 360	351	363	347	584	765	726	591	462	171
AV DISSE: MED EGEN BOLIG	3 413	24	196	306	543	716	658	506	367	97
UGIFTE I ALT	2 185	717	471	147	120	155	192	176	153	54
AV DISSE: MED EGEN BOLIG	441	10	25	21	35	67	87	89	86	21
MENN I ALT	1 301	390	316	109	83	106	114	99	65	19
AV DISSE: MED EGEN BOLIG	268	2	11	11	26	55	61	57	37	8
KVINNER I ALT	884	327	155	38	37	49	78	77	88	35
AV DISSE: MED EGEN BOLIG	173	8	14	10	9	12	26	32	49	13
GIFTE OG SEPARERTE I ALT	5 927	28	335	536	992	1 339	1 244	861	502	90
AV DISSE: MED EGEN BOLIG	5 732	18	282	506	972	1 334	1 228	829	483	80
MENN I ALT	2 964	4	129	231	457	667	654	468	293	61
AV DISSE: MED EGEN BOLIG	2 863	2	102	212	445	667	646	453	282	54
KVINNER I ALT	2 963	24	206	305	535	672	590	393	209	29
AV DISSE: MED EGEN BOLIG	2 869	16	180	294	527	667	582	376	201	26
FØR GIFTE I ALT	802	-	2	6	20	59	83	184	261	187
AV DISSE: MED EGEN BOLIG	564	-	2	2	10	45	71	145	185	104
MENN I ALT	289	-	-	-	8	15	25	63	96	80
AV DISSE: MED EGEN BOLIG	193	-	-	-	3	8	21	47	68	46
KVINNER I ALT	513	-	2	4	12	44	58	121	165	107
AV DISSE: MED EGEN BOLIG	371	-	2	2	7	37	50	98	117	58

TABELL 9. HUS, BOLIGER, ROM OG BOSATTE ETTER HUSTYPE

I ALT	PERMANENT BOLIGBYGG								PRO- VI- SOR- BO- LIG- BYGG	FOR- RET- BYGG M.V.	BYGG FEL- LES- HUS- HOLD- NING	UOPP- GITT HUS- TYPE	
	I ALT	VÅ- NING- HUS I	FRITT- LIGG- ENDE	ENE- BOLIG I	ANNEN ENE- BOLIG	HORI- SCN- VALT DELT TO-	ANNET SMÅHUS	BLOKK					
		TIL GÅRDS- DRIFT	ENE- BOLIG	REKKE, KJEDE, ATRIUM M.V.	ANNEN ENE- BOLIG	MANN- BOLIG							
HUS	3 429	3 305	1 247	1 746	33	1	117	160	1	3	98	22	1
BOLIGER I ALT ...	4 064	3 862	1 514	1 746	33	1	234	348	6	3	142	35	2
AV DISSE: BEBODDE	3 896	3 729	1 425	1 746	33	1	230	288	6	3	131	32	1
ROM	19 587	18 943	8 044	8 669	145	4	930	1 132	19	7	565	68	4
BOSATTE	11 861	:	4 355	5 539	79	:	674	751	:	4	376	61	:
BOLIGER PR. HUS .	1,2	1,2	1,2	1,0	1,0	1,0	2,0	2,2	6,0	1,0	1,4	1,6	2,0
ROM PR. BOLIG ...	5,0	5,1	5,6	5,0	4,4	4,0	4,0	3,9	3,2	2,3	4,3	2,1	4,0
BOSATTE PR. BOLIG	3,0	:	3,1	3,2	2,4	:	2,9	2,6	:	1,3	2,9	1,9	:
BOSATTE PR. ROM .	0,6	:	0,5	0,6	0,5	:	0,7	0,7	:	0,6	0,7	0,9	:

TABELL 10. BEBODDE BOLIGER ETTER HUSTYPE OG BYGGEÅR, OG HUS, ROM OG BOSATTE ETTER HUSETS BYGGEÅR

HUSETS BYGGEÅR	HUS	BEBODDE BOLIGER							ROM	BOSATTE	BOSATTE				
		I ALT	I PERMANENTE BOLIGBYGG			I ANDRE BYGG	I ANDRE BYGG	ROM			BOSATTE	BE- BOD- DE BO- LIG- ER PR. HUS	ROM PR. BO- LIG	PR. BO- LIG	PR. ROM
			I VÅNING- HUS I	I ANDRE ENE- CC	I ANDRE BYGG										
I ALT	3 429	3 896	3 729	3 171	552	6	167	19 587	11 861	1,1	5,0	3,0	0,6		
1900 OG FØR	765	893	867	789	78	-	26	4 912	2 621	1,2	5,5	2,9	0,5		
1901-1910	154	191	178	146	32	-	13	944	530	1,2	4,9	2,8	0,6		
1911-1920	235	281	262	218	44	-	19	1 305	762	1,2	4,6	2,7	0,6		
1921-1930	360	414	388	314	74	-	26	2 033	1 127	1,2	4,9	2,7	0,6		
1931-1940	216	249	233	184	49	-	16	1 192	693	1,2	4,8	2,8	0,6		
1941-1945	100	115	112	95	17	-	3	549	296	1,2	4,8	2,6	0,5		
1946-1950	279	326	312	232	74	6	14	1 592	930	1,2	4,9	2,9	0,6		
1951-1960	667	746	721	580	141	-	25	3 717	2 455	1,1	5,0	3,3	0,7		
1961-1970	643	670	645	604	41	-	25	3 303	2 407	1,0	4,9	3,6	0,7		
UOPPGITT	10	11	11	9	2	-	-	40	40	1,1	3,6	3,6	1,0		

TABELL 11. BEBODDE BOLIGER ETTER HUSTYPE OG TALLET PÅ ROM, OG BOSATTE ETTER TALLET PÅ ROM I BOLIGEN

TALLET PÅ ROM, EKSKL. KJØKKEN	BEBODDE BOLIGER							I ALT	PR. ROM
	I ALT	I PERMANENTE BOLIGBYGG			I BLOKKER	I ANDRE BYGG	I ALT		
		I VÅNINGSHUS I TILKN. TIL GÅRDSDRIFT OG I FRITTL. ENEBOLIGER	I ANDRE ENE- CC TOMANN- BOLIGER OG SMÅHUS	I ANDRE BYGG					
I ALT	3 896	3 729	3 171	552	6	167	11 861	0,6	
0 ROM ELLER UOPPGITT ..	4	3	3	-	-	1	11	..	
1 ROM I ALT	230	197	114	83	-	33	444	1,1	
MED KJØKKEN I ALT ...	184	167	107	60	-	17	384	1,1	
UNDER 6 KVM.	21	15	10	5	-	6	35	1,7	
6 KVM. OG MER	163	152	97	55	-	11	349	1,1	
UTEN KJØKKEN	46	30	7	23	-	16	60	1,3	
2 ROM I ALT	506	471	311	155	5	35	1 195	0,8	
MED KJØKKEN	485	456	305	146	5	29	1 152	0,8	
UTEN KJØKKEN	21	15	6	9	-	6	43	1,0	
3 ROM	751	706	578	127	1	45	2 093	0,7	
4 ROM	1 067	1 042	952	90	-	25	3 461	0,7	
5 ROM	651	639	596	43	-	12	2 176	0,6	
6 ROM	327	320	293	27	-	7	1 174	0,5	
7 ROM	163	158	147	11	-	5	578	0,4	
8 ROM OG MER	197	193	177	16	-	4	729	0,4	

TABELL 12. BEBODDE BOLIGER, ROM OG BOSATTE ETTER BOLIGTETTHET

	I ALT	BOSATTE PR. ROM, INKL. KJØKKEN PÅ 6 KVM. OG MER									0 ROM ELLER UOPP- GITT
		UNDER 0,25	0,25- 0,49	0,50- 0,74	0,75- 0,99	1,00- 1,24	1,25- 1,49	1,50- 1,74	1,75- 1,99	2,00 OG MER	
BEBODDE BOLIGER	3 896	276	998	1 205	514	605	124	84	7	79	4
ROM	19 587	1 871	5 686	6 075	2 616	2 403	468	265	28	175	..
BOSATTE	11 861	315	1 991	3 520	2 089	2 468	617	407	49	394	11
ROM PR. BOLIG	5,0	6,8	5,7	5,0	5,1	4,0	3,8	3,2	4,0	2,2	..
BOSATTE PR. BOLIG	3,0	1,1	2,0	2,9	4,1	4,1	5,0	4,8	7,0	5,0	2,8

TABELL 13. BEBODDE BOLIGER, ROM OG BOSATTE ETTER BOLIGENS UTSTYR

	I ALT	INNLAGT VANN I HUSET								IKKE INN- LAGT VANN I HUSET	UOPP- GITT
		EGET WC		FELLES WC		EGET ELLER FELLES	UTEN WC		UTEN BAD		
		EGET BAD	FELLES BAD	EGET BAD	FELLES BAD	WC OG UTEN BAD	EGET ELLER FELLES BAD				
								I ALT			
BEBODDE BOLIGER	3 896	3 650	1 845	67	17	77	186	175	1 283	246	-
ROM	19 587	18 672	10 539	258	74	215	827	860	5 899	915	-
BOSATTE	11 861	11 260	6 334	167	39	181	470	545	3 524	601	-
ROM PR. BOLIG	5,0	5,1	5,7	3,9	4,4	2,8	4,4	4,9	4,6	3,7	-
BOSATTE PR. BOLIG	3,0	3,1	3,4	2,5	2,3	2,4	2,5	3,1	2,7	2,4	-
BOSATTE PR. ROM	0,6	0,6	0,6	0,6	0,5	0,8	0,6	0,6	0,6	0,7	-

TABELL 14. BEBODDE BOLIGER, ROM OG BOSATTE ETTER EIER-/LEIERFORHØLDET TIL BOLIGEN

	I ALT	BOLIGINNEHAVEREN DISPONERER BOLIGEN SOM									TJEN- ESTE- ELLER FOR- TER- BOLIG	UOPP- GITT
		EIER	LEIEBOER						MED INN- SKOTT	UTEN INN- SKOTT		
			MED AKSJE/ANDEL			UTEN AKSJE/ANDEL						
			I ALT	MED INN- SKOTT	UTEN INN- SKOTT	I ALT	MED INN- SKOTT	UTEN INN- SKOTT				
BEBODDE BOLIGER ...	3 896	2 818	971	19	18	1	952	13	939	107	-	
ROM	19 587	15 299	3 807	84	81	3	3 723	61	3 662	481	-	
BOSATTE	11 861	9 070	2 471	52	:	:	2 419	30	2 389	320	-	
ROM PR. BOLIG	5,0	5,4	3,9	4,4	4,5	3,0	3,9	4,7	3,9	4,5	-	
BOSATTE PR. BOLIG	3,0	3,2	2,5	2,7	:	:	2,5	2,3	2,5	3,0	-	
BOSATTE PR. ROM ...	0,6	0,6	0,6	0,6	:	:	0,6	0,5	0,7	0,7	-	

TABELL 15. FOLKEMENGDEN ETTER ALDER, KJØNN OG TELLINGSKRETS

TELLINGSKRETS OG KJØNN	I ALT	ALDER									
		UNDER	7-15	16-19	20-24	25-29	30-39	40-49	50-59	60-69	70 OG
		7									OVER
KOMMUNEN I ALT	12 072	1 359	1 799	745	808	689	1 132	1 553	1 519	1 221	1 247
MENN I ALT	6 176	703	919	394	445	342	548	788	793	630	614
UGIFTE	2 923	703	919	390	316	109	83	106	114	99	84
GIFTE OG SEPARERTE	2 964	-	-	4	129	231	457	667	654	468	354
FØR GIFTE	289	-	-	-	-	2	8	15	25	63	176
KVINNER I ALT	5 896	656	880	351	363	347	584	765	726	591	633
UGIFTE	2 420	656	880	327	155	38	37	49	78	77	123
GIFTE OG SEPARERTE	2 963	-	-	24	206	305	535	672	590	393	238
FØR GIFTE	513	-	-	-	2	4	12	44	58	121	272
TETTBYGDE KRETSE I ALT ...	3 716	460	565	226	267	234	372	477	462	328	325
MENN	1 849	226	290	115	145	114	184	233	239	162	141
KVINNER	1 867	234	275	111	122	120	188	244	223	166	184
02 BRANDBU I	586	77	106	41	31	38	62	75	72	48	36
MENN	298	36	55	24	14	20	33	34	42	25	15
KVINNER	288	41	51	17	17	18	29	41	30	23	21
05 BRANDBU II	503	64	93	31	38	23	49	75	67	34	29
MENN	259	33	50	13	24	11	19	43	36	17	13
KVINNER	244	31	43	18	14	12	30	32	31	17	16
06 BRANDBU III	280	32	23	16	15	13	21	29	33	26	72
MENN	140	21	10	9	8	7	11	14	20	10	30
KVINNER	140	11	13	7	7	6	10	15	13	16	42
07 BRANDBU VI	499	58	70	32	28	34	42	80	68	46	41
MENN	236	28	36	17	12	19	16	36	31	23	18
KVINNER	263	30	34	15	16	15	26	44	37	23	23
18 JAREN I	221	26	34	15	18	10	22	20	32	21	23
MENN	109	14	14	13	11	6	10	9	15	9	8
KVINNER	112	12	20	2	7	4	12	11	17	12	15
19 JAREN II	713	100	97	35	53	57	83	80	84	72	52
MENN	346	47	48	12	28	22	48	38	38	39	26
KVINNER	367	53	49	23	25	35	35	42	46	33	26
22 GRAN I	666	71	91	43	61	46	63	86	81	68	56
MENN	336	32	48	22	35	21	33	44	43	35	23
KVINNER	330	39	43	21	26	25	30	42	38	33	33
23 GRAN II	248	32	51	13	23	13	30	32	25	13	16
MENN	125	15	29	5	13	8	14	15	14	4	8
KVINNER	123	17	22	8	10	5	16	17	11	9	8
SPREDTBYGDE KRETSE I ALT .	8 337	899	1 234	517	541	453	759	1 072	1 052	890	920
MENN	4 313	477	629	278	300	226	363	552	551	466	471
KVINNER	4 024	422	605	239	241	227	396	520	501	424	449
01 MOEN	406	44	64	23	34	25	32	60	38	49	37
MENN	197	23	27	12	19	11	14	30	20	20	21
KVINNER	209	21	37	11	15	14	18	30	18	29	16
03 FAGERLUND	284	33	47	19	16	18	35	33	31	21	31
MENN	120	17	19	4	8	8	13	17	13	11	10
KVINNER	164	16	28	15	8	10	22	16	18	10	21
04 FREDHEIM	1 075	106	164	59	76	54	89	148	140	114	125
MENN	549	47	86	27	45	25	35	79	71	62	72
KVINNER	526	59	78	32	31	29	54	69	69	52	53
08 SOLVANG	883	108	101	52	65	53	96	89	116	109	94
MENN	445	55	46	30	36	27	50	43	58	53	47
KVINNER	438	53	55	22	29	26	46	46	58	56	47
09 BJØRKLUND	641	47	105	39	27	26	49	94	81	84	89
MENN	333	21	62	19	15	14	25	42	49	43	43
KVINNER	308	26	43	20	12	12	24	52	32	41	46
10 HENNUNG	112	17	16	2	7	3	12	13	11	17	14
MENN	61	10	7	-	3	1	5	8	6	10	11
KVINNER	51	7	9	2	4	2	7	5	5	7	3
11 EIDSAND	214	27	34	14	17	7	20	27	28	21	19
MENN	109	16	13	9	9	4	7	14	16	12	9
KVINNER	105	11	21	5	8	3	13	13	12	9	10
12 GJERV IKEN	111	8	20	7	8	2	13	16	18	12	7
MENN	59	3	10	4	6	1	7	9	7	6	6
KVINNER	52	5	10	3	2	1	6	7	11	6	1
13 BJØNEROA	241	29	32	12	12	17	17	31	46	16	29
MENN	132	17	17	7	8	7	14	12	25	10	15
KVINNER	109	12	15	5	4	10	3	19	21	6	14

TABELL 15, FORTS., FOLKEMENGDEN ETTER ALDER, KJØNN OG TELLINGSKRETS

TELLINGSKRETS OG KJØNN	I ALT	ALDER									
		UNDER	7-15	16-19	20-24	25-29	30-39	40-49	50-59	60-69	70 OG
		7									OVER
14 FJELLHEIM	122	10	21	7	1	5	16	26	13	9	14
MENN	75	5	12	4	1	2	8	22	9	4	8
KVINNER	47	5	9	3	-	3	8	4	4	5	6
15 GRANERUD	137	16	27	5	2	5	21	8	13	19	21
MENN	64	8	11	2	1	2	11	5	3	10	11
KVINNER	73	8	16	3	1	3	10	3	10	9	10
16 VESTHEIM I	65	12	8	4	3	5	6	6	9	3	9
MENN	38	8	3	3	3	3	3	3	5	3	4
KVINNER	27	4	5	1	-	2	3	3	4	-	5
17 BERGHEIM	131	10	16	3	3	7	9	20	23	22	18
MENN	72	8	8	2	3	4	3	13	11	11	9
KVINNER	59	2	8	1	-	3	6	7	12	11	9
21 SOLHEIM	547	67	59	40	38	39	57	57	73	59	58
MENN	290	38	28	22	22	18	36	28	40	35	23
KVINNER	257	29	31	18	16	21	21	29	33	24	35
24 TRINTOM	577	57	81	40	41	28	49	82	73	57	69
MENN	309	25	47	21	25	16	21	43	45	30	36
KVINNER	268	32	34	19	16	12	28	39	28	27	33
25 ØSTRE ROMHOLT	361	35	56	28	19	12	31	63	37	30	50
MENN	184	17	26	16	12	5	14	33	18	14	29
KVINNER	177	18	30	12	7	7	17	30	19	16	21
26 VESTRE ROMHOLT	267	34	37	12	15	22	31	27	35	37	17
MENN	149	22	21	6	7	14	18	13	16	23	9
KVINNER	118	12	16	6	8	8	13	14	19	14	8
27 GRANLUND	357	51	52	21	19	22	33	47	34	40	38
MENN	186	29	31	13	4	11	14	25	19	22	18
KVINNER	171	22	21	8	15	11	19	22	15	18	20
28 SØNDRE SANNE	523	70	66	34	40	36	33	73	67	46	58
MENN	261	34	34	19	21	18	14	35	36	22	28
KVINNER	262	36	32	15	19	18	19	38	31	24	30
29 NØRDRE SANNE	256	23	50	23	19	18	19	26	26	21	31
MENN	135	16	26	16	8	9	9	14	15	7	15
KVINNER	121	7	24	7	11	9	10	12	11	14	16
30 NØRDRE LEIKVOLL	382	38	75	28	24	18	43	45	47	35	29
MENN	201	20	36	16	15	7	22	24	24	21	16
KVINNER	181	18	39	12	9	11	21	21	23	14	13
31 SØNDRE LEIKVOLL	172	15	26	12	15	10	9	20	29	19	17
MENN	99	11	17	10	9	6	3	10	13	12	8
KVINNER	73	4	9	2	6	4	6	10	16	7	9
32 VESTHEIM II	473	42	77	33	40	21	39	61	64	50	46
MENN	245	27	42	16	20	13	17	30	32	25	23
KVINNER	228	15	35	17	20	8	22	31	32	25	23
UTEN FAST BOPEL I ALT	19	-	-	2	-	2	1	4	5	3	2
MENN	14	-	-	1	-	2	1	3	3	2	2
KVINNER	5	-	-	1	-	-	-	1	2	1	-

TABELL 16. PERSONER 16 ÅR OG OVER ETTER VIKTIGSTE KILDE TIL LIVSOPPHELD, NÆRING, KJØNN OG TELLINGSKRETS

TELLINGSKRETS OG KJØNN	VIKTIGSTE KILDE TIL LIVSOPPHELD										
	I ALT	NÆRING							PEN- SJON, TRYGD	FOR- MUE, LÅN, STI- PEND M.V.	HUSAR- BEID I HJEM- MET, FORSØR- GET
		JORD- BRUK, FISKE HVAL- FANGST	INDU- STRI M.V., BYGGE- OG ANL. VIRK- SOMHET	VARE- HANDEL	SAM- FERD- SEL	TJEN- ESTE- YTENDE NÆR- INGER	UOPP- GITT	I ALT			
KOMMUNEN I ALT	8 914	4 106	853	1 645	433	369	804	2	1 960	141	2 707
MENN	4 554	3 262	729	1 515	275	307	434	2	923	84	285
KVINNER	4 360	844	124	130	158	62	370	-	1 037	57	2 422
TETTBYGDE KRETSE I ALT ...	2 651	1 284	51	538	186	172	336	1	534	26	847
MENN	1 333	989	47	475	123	141	202	1	226	18	100
KVINNER	1 358	295	4	63	63	31	134	-	308	8	747
02 BRANDBU I	403	196	10	110	20	26	29	1	61	5	141
MENN	207	166	10	101	13	22	19	1	26	3	12
KVINNER	196	30	-	9	7	4	10	-	35	2	129
05 BRANDBU II	346	181	7	96	24	18	36	-	46	3	116
MENN	176	144	5	86	16	14	23	-	20	3	9
KVINNER	170	37	2	10	8	4	13	-	26	-	107
06 BRANDBU III	225	79	1	30	2	6	40	-	93	3	50
MENN	109	58	1	27	1	6	23	-	38	3	10
KVINNER	116	21	-	3	1	-	17	-	55	-	40
07 BRANDBU VI	371	186	5	55	33	14	79	-	58	6	121
MENN	172	130	5	48	20	10	47	-	21	1	20
KVINNER	199	56	-	7	13	4	32	-	37	5	101
18 JAREN I	161	72	2	29	16	15	10	-	36	-	53
MENN	81	59	2	25	10	13	9	-	10	-	12
KVINNER	80	13	-	4	6	2	1	-	26	-	41
19 JAREN II	516	241	13	109	36	37	46	-	113	-	162
MENN	251	186	13	92	25	31	25	-	55	-	10
KVINNER	265	55	-	17	11	6	21	-	58	-	152
22 GRAN I	504	253	8	74	47	43	81	-	92	8	151
MENN	256	183	6	65	32	33	47	-	42	7	24
KVINNER	248	70	2	9	15	10	34	-	50	1	127
23 GRAN II	165	76	5	35	8	13	15	-	35	1	53
MENN	81	63	5	31	6	12	9	-	14	1	3
KVINNER	84	13	-	4	2	1	6	-	21	-	50
SPREDTBYGDE KRETSE I ALT .	6 204	2 819	802	1 104	247	197	468	1	1 410	115	1 860
MENN	3 207	2 270	682	1 037	152	166	232	1	686	66	185
KVINNER	2 997	549	120	67	95	31	236	-	724	49	1 675
01 MOEN	298	138	27	58	21	6	26	-	67	3	90
MENN	147	110	22	54	14	6	14	-	32	2	3
KVINNER	151	28	5	4	7	-	12	-	35	1	87
03 FAGERLUND	204	77	17	19	7	8	25	1	63	5	55
MENN	84	59	16	19	4	7	12	1	16	4	5
KVINNER	120	18	1	-	3	1	13	-	47	1	54
04 FREDHEIM	805	353	110	146	20	21	56	-	182	22	248
MENN	416	287	91	136	12	19	29	-	97	13	19
KVINNER	389	66	19	10	8	2	27	-	85	9	229
08 SOLVANG	674	318	76	110	39	23	70	-	148	11	197
MENN	344	243	61	108	19	19	36	-	72	4	25
KVINNER	330	75	15	2	20	4	34	-	76	7	172
09 BJØRKLUND	489	204	46	82	24	21	31	-	147	8	130
MENN	250	171	44	76	14	20	17	-	65	4	10
KVINNER	239	33	2	6	10	1	14	-	82	4	120
10 HENNUNG	79	31	11	12	3	1	4	-	22	3	23
MENN	44	28	10	12	3	1	2	-	14	1	1
KVINNER	35	3	1	-	-	-	2	-	8	2	22
11 EIDSAND	153	73	16	34	8	6	9	-	30	2	48
MENN	80	59	14	33	3	6	3	-	13	1	7
KVINNER	73	14	2	1	5	-	6	-	17	1	41
12 GJERVIKEN	83	43	10	20	1	7	5	-	10	2	28
MENN	46	35	8	18	-	7	2	-	6	1	4
KVINNER	37	8	2	2	1	-	3	-	4	1	24

TABELL 16, FORTS., PERSONER 16 ÅR OG OVER ETTER VIKTIGSTE KILDE TIL LIVSOPPHOLD, NÆRING, KJØNN OG TELLINGSKRETS

TELLINGSKRETS OG KJØNN		VIKTIGSTE KILDE TIL LIVSOPPHOLD										
		INNTEKT AV EGET ARBEID										
		I ALT	NÆRING							PEN- SJON, TRYGD	FOR- LÅN, STI- PEND M.V.	HUSAR- BEID I HJEM- MET, FORSØR- GET
			I ALT	JORD-, SKOG- BRUK, FISKE M.V., HVAL- FANGST	INDU- STRI M.V., BYGGE- OG ANL. VIRK- SOMHET	VARE- HANDEL	SAM- FERD- SEL	TJEN- ESTE- YTENDE NÆR- INGER	UOPP- GITT			
13	BJØNEROA	180	89	27	29	6	13	14	-	34	1	56
	MENN	58	74	23	27	4	10	10	-	20	1	3
	KVINNER	82	15	4	2	2	3	4	-	14	-	53
14	FJELLHEIM	91	42	28	12	1	-	1	-	26	-	23
	MENN	58	40	26	12	1	-	1	-	16	-	2
	KVINNER	33	2	2	-	-	-	-	-	10	-	21
15	GRANERUD	94	30	6	18	-	-	6	-	29	1	34
	MENN	45	28	6	18	-	-	4	-	13	1	3
	KVINNER	49	2	-	-	-	-	2	-	16	-	31
16	VESTHEIM I	45	26	9	9	1	1	6	-	9	1	9
	MENN	27	22	7	9	1	1	4	-	4	1	-
	KVINNER	18	4	2	-	-	-	2	-	5	-	9
17	BERGHEIM	105	41	13	27	1	-	-	-	30	2	32
	MENN	56	40	12	27	1	-	-	-	14	1	1
	KVINNER	49	1	1	-	-	-	-	-	16	1	31
21	SOLHEIM	421	197	29	102	21	17	28	-	91	4	129
	MENN	224	165	27	95	11	14	18	-	45	3	11
	KVINNER	197	32	2	7	10	3	10	-	46	1	118
24	TRINTOM	439	217	76	82	24	11	24	-	95	4	123
	MENN	237	175	62	73	18	7	15	-	47	2	13
	KVINNER	202	42	14	9	6	4	9	-	48	2	110
25	ØSTRE ROMHOLT	270	122	46	54	4	8	10	-	66	2	80
	MENN	141	95	38	46	2	3	6	-	36	-	10
	KVINNER	129	27	8	8	2	5	4	-	30	2	70
26	VESTRE ROMHOLT	196	103	52	22	7	8	14	-	40	6	47
	MENN	106	78	40	19	6	7	6	-	21	4	3
	KVINNER	90	25	12	3	1	1	8	-	19	2	44
27	GRANLUND	254	107	41	44	8	3	11	-	52	9	86
	MENN	126	90	36	44	6	2	2	-	25	5	6
	KVINNER	128	17	5	-	2	1	9	-	27	4	80
28	SØNDRE SANNE	387	183	39	55	17	18	54	-	72	9	123
	MENN	193	138	36	52	12	15	23	-	34	6	15
	KVINNER	154	45	3	3	5	3	31	-	38	3	108
29	NORDRE SANNE	183	72	21	17	9	3	22	-	47	4	60
	MENN	93	56	20	16	7	3	10	-	21	3	13
	KVINNER	90	16	1	1	2	-	12	-	26	1	47
30	NORDRE LEIKVOLL	269	132	39	53	12	8	20	-	44	7	86
	MENN	145	107	35	50	6	8	8	-	25	4	9
	KVINNER	124	25	4	3	6	-	12	-	19	3	77
31	SØNDRE LEIKVOLL	131	57	18	21	5	6	7	-	27	3	44
	MENN	71	47	17	21	3	6	-	-	14	1	9
	KVINNER	60	10	1	-	2	-	7	-	13	2	35
32	VESTHEIM II	354	164	45	78	8	8	25	-	79	6	105
	MENN	176	123	31	72	5	5	10	-	36	4	13
	KVINNER	178	41	14	6	3	3	15	-	43	2	92
UTEN	FAST BOPEL I ALT	19	3	-	3	-	-	-	-	16	-	-
	MENN	14	3	-	3	-	-	-	-	11	-	-
	KVINNER	5	-	-	-	-	-	-	-	5	-	-

TABELL 17. HOVEDTALL FOR HUS OG BEBODDE BOLIGER I DE ENKELTE TELLINGSKRETSE

TELLINGSKRETS	HUS				BEBODDE BOLIGER							BO-SAT- TE PR. ROM	
	I ALT	AV DISSE:		BYGGEÅR	I ALT	AV DISSE MED:					EGET ELLER FELLES WC OG UTEN BAD		EGET ELLER FELLES BAD OG UTEN WC
		VAN.HUS	TILKN.			INNLAGT VANN I HUSET	EGET OG EGET BAD	WC OG BAD ELLERS	EGET ELLER FELLES WC OG UTEN BAD	EGET ELLER FELLES BAD OG UTEN WC			
		GÅRDS- DRIFT, FRITTL. ENEBOL.	1946- 1960										
KOMMUNEN I ALT	3 429	2 993	946	643	3 896	3 650	1 845	161	186	175	0,6		
TETTBYGDE KRETSE I ALT ...	1 057	850	327	321	1 200	1 148	746	44	65	27	0,6		
02 BRANDBU I	157	135	51	49	176	165	97	7	8	6	0,7		
05 BRANDBU II	141	127	54	52	151	142	106	2	8	2	0,7		
06 BRANDBU III	72	57	19	17	80	78	50	3	7	-	0,6		
07 BRANDBU VI	156	112	55	36	179	176	125	10	14	3	0,6		
18 JAREN I	70	56	23	13	80	76	44	7	1	2	0,6		
19 JAREN II	224	198	55	95	241	222	149	6	10	10	0,6		
22 GRAN I	170	108	48	33	220	218	134	9	17	1	0,6		
23 GRAN II	67	57	22	26	73	71	41	-	-	3	0,7		
SPREDTBYGDE KRETSE I ALT .	2 372	2 143	619	322	2 696	2 502	1 099	117	121	148	0,6		
01 MOEN	119	110	39	23	133	117	48	7	7	3	0,6		
03 FAGERLUND	69	60	11	8	74	70	38	5	2	3	0,6		
04 FREDHEIM	318	299	71	30	346	327	151	14	23	21	0,6		
08 SOLVANG	270	247	64	45	307	272	140	10	15	12	0,6		
09 BJØRKLUND	195	170	43	22	227	201	72	6	10	13	0,6		
10 HENNING	37	34	8	7	40	38	13	1	-	4	0,6		
11 EIDSAND	55	46	12	10	69	66	33	2	-	1	0,7		
12 GJERVIKEN	33	26	7	4	37	30	13	1	1	1	0,6		
13 BJØNERØA	77	69	18	10	83	78	34	1	6	2	0,6		
14 FJELLHEIM	37	36	19	3	37	34	2	-	-	-	0,7		
15 GRANERUD	36	35	13	4	37	32	8	1	-	1	0,7		
16 VESTHEIM I	19	18	5	2	20	16	3	-	-	-	0,7		
17 BERGHEIM	49	45	15	4	52	49	16	-	2	6	0,5		
21 SOLHEIM	174	157	38	32	192	172	63	4	8	10	0,6		
24 TRINOM	158	142	46	15	186	177	66	8	9	11	0,6		
25 ØSIKKE ROMHOLT	105	98	33	17	115	109	53	-	5	8	0,6		
26 VESTRE ROMHOLT	66	60	17	8	76	73	39	3	4	3	0,5		
27 GRANLUND	98	90	24	18	111	108	51	5	1	11	0,6		
28 SØNDRE SANNE	125	97	39	19	165	160	73	19	11	9	0,6		
29 NØRDRE SANNE	64	59	20	1	82	79	33	14	6	7	0,5		
30 NØRDRE LEIKVOLL	95	91	32	14	110	105	52	6	1	9	0,7		
31 SØNDRE LEIKVOLL	47	45	13	3	54	52	22	1	4	5	0,5		
32 VESTHEIM II	122	109	32	23	143	137	76	9	6	8	0,6		

a. KRETSTORTEGNELSE

Krets- nr.	Navnet på kretsen	Krets- type ¹⁾	Omfang (Eiendommer med bebodde hus)
0	Uten fast bopel	0	..
1	Moen	S	Gnr. 64 bnr. 1 og 3 Furumo, gnr. 79 bnr. 2, gnr. 85, 87, 89-98, 100, gnr. 101 bnr. 2, 10 og 12, gnr. 147, 150, 151, gnr. 152 bnr. 5 og 6. Unntatt bnr. under krets 2 og 18.
2	Brandbu I	T	Se vedlegg 3.
3	Fagerlund	S	Gnr. 99, gnr. 101 bnr. 1 og 3, gnr. 105 bnr. 1, 5, 14/18 og 15, gnr. 148 bnr. 1, gnr. 149 bnr. 1 Tingelstad Kanten, 3, 4, 6 og 13, gnr. 150, gnr. 152 bnr. 1, 2, 4, 34 og 74, gnr. 153-155. Unntatt bnr. under krets 2 og 5.
4	Fredheim	S	Gnr. 104 bnr. 1, 2 og 5, gnr. 105 bnr. 45, gnr. 107-110, gnr. 111 bnr. 1 Bilden og 2, gnr. 112 bnr. 1-3, gnr. 113 bnr. 1, 2 Elken, 5, 6, 8, 11 og 12, gnr. 114 bnr. 1, 2 og 5, gnr. 115-119, 122-137, 139, 140, 142-146, gnr. 148 bnr. 2, 3, 5 og 19, gnr. 149 bnr. 1 Tingelstad og 23. Unntatt bnr. under krets 5 og 6.
5	Brandbu II	T	Se vedlegg 3.
6	Brandbu III	T	Se vedlegg 3.
7	Brandbu IV	T	Se vedlegg 3.
8	Solvang	S	Skålsetra, gnr. 47 bnr. 1/4, 5, 10 og 11, gnr. 48 bnr. 1-4, 7/9 og 13, gnr. 49-52, gnr. 53 bnr. 1 og 21, gnr. 54 bnr. 1, 5 og 10, gnr. 55 bnr. 1-3, 6, 7 Vestre Raassum, 8, 9, 18, 27, 31-33, 47/49 og 48, gnr. 56, gnr. 57 bnr. 1 Hadeland Brenneri, 4 og 6, gnr. 58 bnr. 1, 3, 4, 14, 15 og 18, gnr. 59 bnr. 1 og 2, gnr. 60 bnr. 1, gnr. 61 bnr. 1, 2 Røken gård, 3-9, 11, 13-22, 26-29, 34 og 35, gnr. 62 bnr. 1, 3, 5, 7, 9, 11, 16, 18 og 21, gnr. 63 bnr. 1, 5, 7, 8/9, 10 og 16, gnr. 64 bnr. 1 og 3 Vestre Dahlen, gnr. 65-74, 76-78, gnr. 79 bnr. 1, 4 og 7, gnr. 81, 83, gnr. 104 bnr. 3/6, 4 og 7, gnr. 111 bnr. 1 Bakken og 2, gnr. 112 bnr. 4 og 6, gnr. 113 bnr. 2 Gretabo og 7, gnr. 114 bnr. 6. Unntatt bnr. under krets 7.
9	Bjørklund	S	Gnr. 29-33, gnr. 34 bnr. 1-5, 7, 9, 11-14, 20, 21, 25-28 og 30-34, gnr. 35, 44-46, gnr. 47 bnr. 2 og 7/9, gnr. 48 bnr. 5, 11 og 14, gnr. 53 bnr. 2, 3, 12/16, 14, 18 og 19, gnr. 54 bnr. 3 og 16-19, gnr. 57 bnr. 1 Lerbu, gnr. 62 bnr. 4, gnr. 63 bnr. 6.
10	Hennung	S	Fjellstad, Holtmo, Ranhytta, Skogheim, Stensvoll, gnr. 34 bnr. 6, 15 og 24, gnr. 37-43, gnr. 53 bnr. 9, gnr. 53/54.
11	Eidsand	S	Gnr. 24 bnr. 1 og 2, gnr. 25-28.
12	Gjerviken	S	Gnr. 20-23, gnr. 24 bnr. 7, gnr. 54 bnr. 2 og 9, gnr. 55 bnr. 7 Gjersjøhytta.
13	Bjoneroa	S	Gnr. 7 bnr. 1, 2, 4-8, 10 og 13, gnr. 8, gnr. 9 bnr. 1, 1/10, 2, 4-9, 11, 12, 13/17, 15, 16, 21, 24, 26, 30, 31, 35 og 36, gnr. 18 bnr. 1 Haug og Skogli, 2, 10, 12-15, 18, 22 og 23, gnr. 19 bnr. 1/3, 2, 4, 5/8, 9, 13, 14, 17 og 18.
14	Fjellheim	S	Gnr. 1 bnr. 5, 13, 15, 24, 25, 28, 32, 37, 38/44, 42, 43, 48-50, 51, 52 og 54, gnr. 15-17, gnr. 18 bnr. 1 Granli og Sørli, 3, 4, 6, 8, 16, 19, 20 og 25, gnr. 19 bnr. 10 og 12, gnr. 296.

1) T = Tettbygd krets. S = Spredtbygd krets.

a. KRETSFORTEGNELSE (forts.)

Krets- nr.	Navnet på kretsen	Krets- type	Omfang (Eiendommer med bebodde hus)
15	Granerud	S	Granheim, gnr. 1 bnr. 9, 11, 26, 30, 31, 33, 35 og 46, gnr. 7 bnr. 3, gnr. 9 bnr. 14 og 23, gnr. 10-13, gnr. 55 bnr. 4 og 24.
16	Vestheim I	S	Gnr. 3-6, gnr. 57 bnr. 2, gnr. 58 bnr. 2, 9-11 og 13, gnr. 59 bnr. 6 og 10, gnr. 60 bnr. 4 og 5.
17	Bergheim	S	Gnr. 2, gnr. 58 bnr. 8, gnr. 59 bnr. 4, 5, 7-9, 11 og 13-15, gnr. 60 bnr. 2 og 3, gnr. 61 bnr. 24, gnr. 120 og 121.
18	Jaren I	T	Se vedlegg 3.
19	Jaren II	T	Se vedlegg 3.
21	Solheim	S	Gnr. 156 bnr. 2, 23, 29/42 og 32, gnr. 157 bnr. 1, 2 og 23, gnr. 158 bnr. 11 og 21, gnr. 160 bnr. 3, 4 og 23, gnr. 271, gnr. 272 bnr. 8, gnr. 273 bnr. 1-3, 8, 9, 14, 16 og 32, gnr. 276-283 og 292. Unntatt bnr. under krets 19.
22	Gran I	T	Se vedlegg 3.
23	Gran II	T	Se vedlegg 3.
24	Trintom	S	Gnr. 167 bnr. 13 og 14, gnr. 255 bnr. 18 og 19, gnr. 256-259, gnr. 260 bnr. 1, 2, 6, 7/10/14, 8, 13, 15-18, 24 og 26/27, gnr. 261 bnr. 1, 2, 4, 8, 15, 17, 20, 24, 25, 27-29 og 34, gnr. 262, 264-270, gnr. 272 bnr. 1-4 og 6, gnr. 273 bnr. 5, 12 og 59, gnr. 295.
25	Østre Romholt	S	Gnr. 240 bnr. 3, 5 og 9, gnr. 242 bnr. 2, 3, 3/10/11, 4, 6, 7, 9, 14, 19 og 20, gnr. 244, 245, gnr. 246 bnr. 8, 15, 16, 19, 21-23, 25 og 31, gnr. 246/260, gnr. 247 bnr. 5, 7, 10, 11, 22 og 25, gnr. 247/249, 252-254, gnr. 255 bnr. 1, 2, 5, 5/7, 6, 8, 9, 12/13, 22, 24-26 og 28/29, gnr. 260 bnr. 19, gnr. 261 bnr. 19, gnr. 290.
26	Vestre Romholt	S	Gnr. 233-236, gnr. 237 bnr. 1, 2, 10 og 11, gnr. 238 bnr. 2, 4/5 og 5, gnr. 239, gnr. 240 bnr. 1, 2, 6-8, 12 og 13, gnr. 241, gnr. 242 bnr. 1, gnr. 246 bnr. 1, 2, 6/7, 8/11, 10, 23, 24 og 28, gnr. 247 bnr. 1, 4, 12 og 14-16, gnr. 248, 249 og 251.
27	Granlund	S	Gnr. 167 bnr. 3, 8 og 61, gnr. 182, 224-232, gnr. 237 bnr. 4/6 og 5, gnr. 238 bnr. 3.
28	Søndre Sanne	S	Gnr. 161 bnr. 1, 4, 11, 16, 24-27, 37-39, 41, 46 og 47, gnr. 162-166, gnr. 167 bnr. 1, 2/36, 6, 9-11, 16, 19/25/47, 20, 22, 28-32, 34, 35, 39/40, 43, 44, 46, 48-50, 56-58, 60, 66, 68, 69, 72, 79 og 81, gnr. 179, 180 og 291. Unntatt bnr. under krets 22.
29	Nordre Sanne	S	Gnr. 156 bnr. 1 og 10, gnr. 157 bnr. 1, 2 og 23, gnr. 158 bnr. 1-3 og 20, gnr. 159, gnr. 160 bnr. 1, 2, 5/6/7/10, 8, 9, 13/14, 21 og 22, gnr. 161 bnr. 5, 6, 8, 9, 12, 13, 17, 18, 21/34, 23, 33 og 35, gnr. 167 bnr. 59 og 64, gnr. 168 og 169.
30	Nordre Leikvoll	S	Gnr. 170 bnr. 1, 4, 6, 8, 15 og 16, gnr. 171 bnr. 1-4, 10, 12, 15, 17 og 18, gnr. 172, 173, 175, 176, gnr. 177 bnr. 1, 2, 3/5, 4, 6, 7, 9-11 og 13, gnr. 190-198 og 217.
31	Søndre Leikvoll	S	Gnr. 170 bnr. 2/5, 10/11 og 12, gnr. 171 bnr. 8 og 9, gnr. 177 bnr. 8, gnr. 178, 181, 183-186, 188, 189, 193 og 217.
32	Vestheim II	S	Gnr. 187, 199, 207-216 og 218-223.

b. INNDELINGEN I SOGN PR. 1. NOVEMBER 1970

Navnet på sognet	Omfang (tellingskretsnr.)	Navnet på sognet	Omfang (tellingskretsnr.)
Tingelstad	1-6 og 18	Gran	19 - 32
Brandbu	7 - 17		

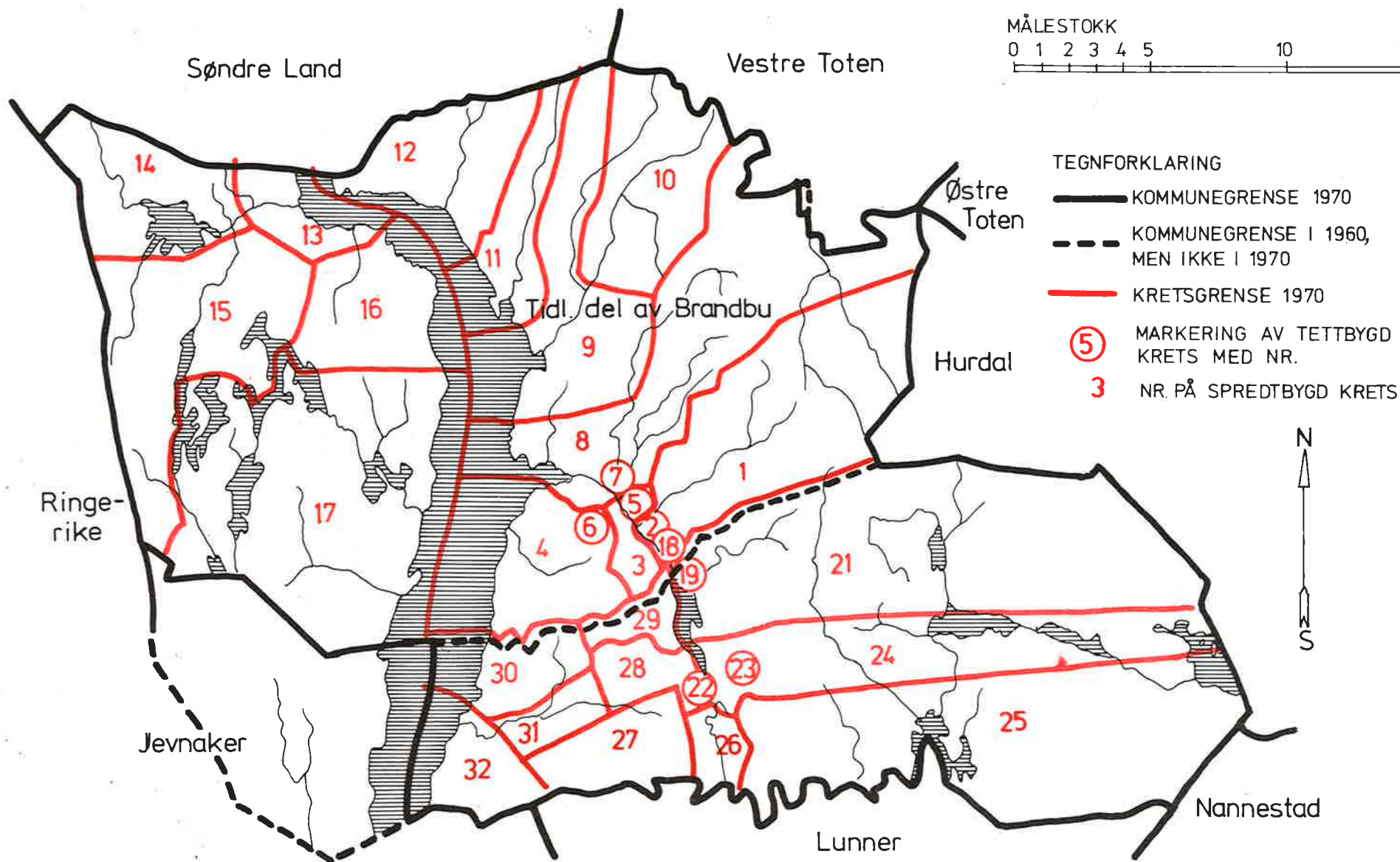
c. OVERSIKT OVER ENDRINGENE I KOMMUNEINNDELINGEN MELLOM TELLINGEN I 1960 OG TELLINGEN I 1970

Kretsnr. i 1970-tellingen	Kommune i 1960-tellingen	Kretsnr. i 1970-tellingen	Kommune i 1960-tellingen
1-18 i Gran	0535 Brandbu	10 i Jevnaker	0534 Gran
19-32 i Gran	0534 Gran		



0534 GRAN

MÅLESTOKK



TEGNFORKLARING

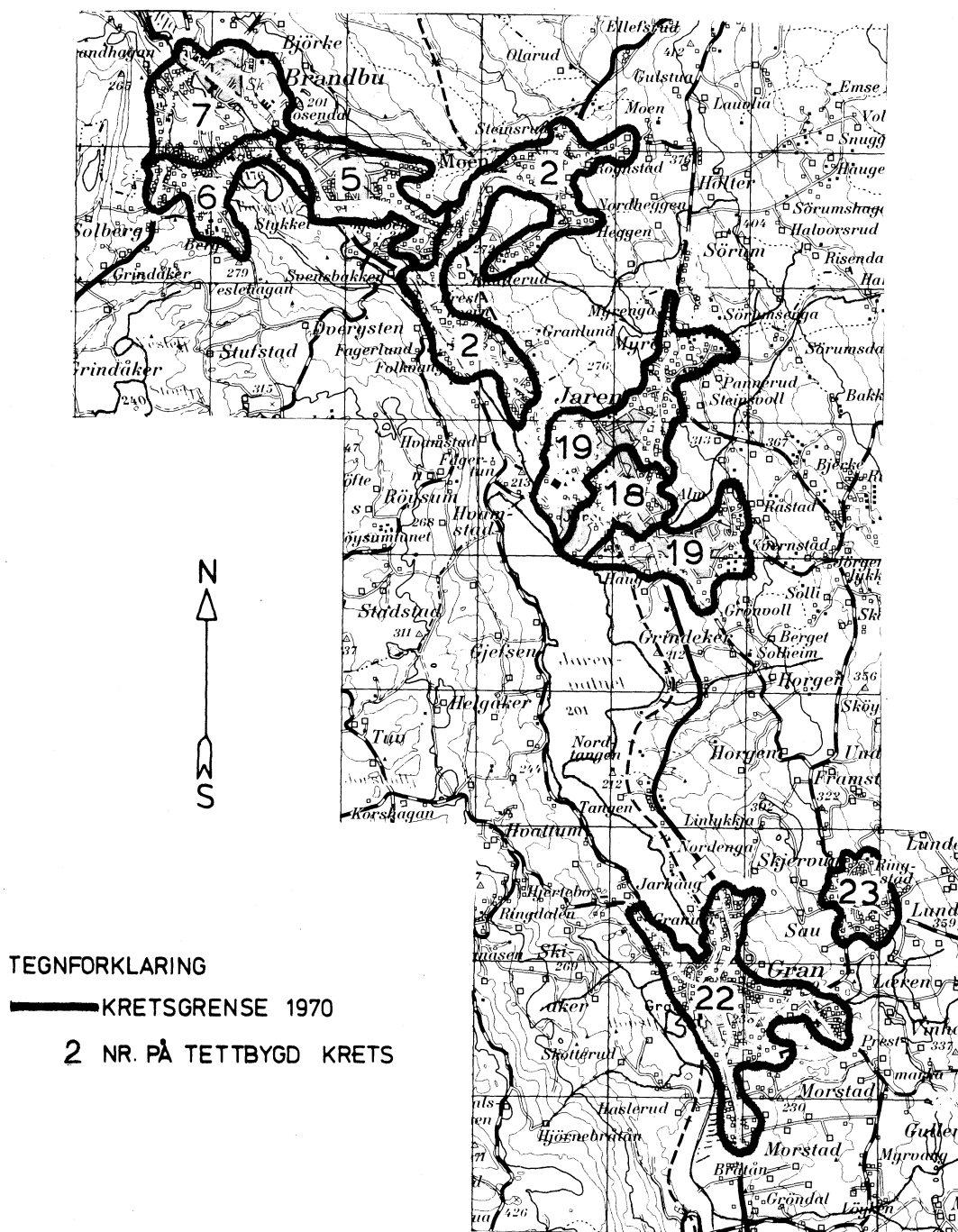
- KOMMUNEGRENSE 1970
- KOMMUNEGRENSE I 1960, MEN IKKE I 1970
- KRETSGRENSE 1970
- MARKERING AV TETTBYGD KRETS MED NR.
- NR. PÅ SPREDTBYGD KRETS





0534 GRAN

TETTBYGDE KRETSER



Med samtykke fra Norges Geografiske Oppmåling er N G O's kartmateriale brukt som kartgrunnlag.