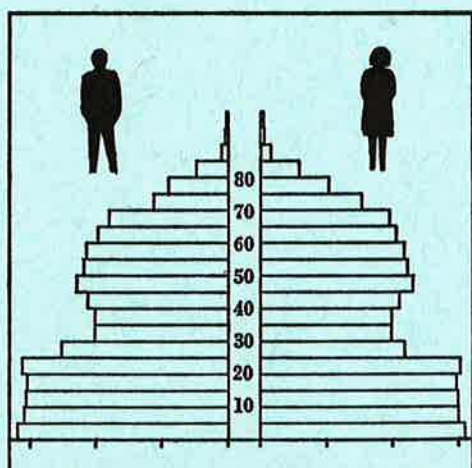


STATISTISKE KOMMUNEHEFTER



# FOLKE- OG BOLIGTELLING

1. NOVEMBER 1970

0214 ÅS

STATISTISK SENTRALBYRÅ  
OSLO

STATISTISKE KOMMUNEHEFTER



FOLKE- OG BOLIGTELLING  
1. NOVEMBER 1970

0214 ÅS

STATISTISK SENTRALBYRÅ  
OSLO 1973



## FORORD

Den første statistikken utarbeidd på grunnlag av oppgaver til folketellingen i 1970, ble publisert i desember 1971 i heftet "Folkemengden etter alder og ekteskapelig status, 31. desember 1970".

I serien Statistiske kommunehefter legger Statistisk Sentralbyrå fram de viktigste resultater fra Folke- og boligtelling 1970 for hver enkelt kommune. Heftene vil bli utgitt fra midten av 1972 til siste halvdel av 1973. Da kontrollen av tellingsoppgavene ikke er avsluttet når kommuneheftene utarbeides, er tallene i disse heftene foreløpige.

Endelige tall for hele landet vil bli publisert i 6 hefter som ventes å bli utgitt i 1974. Disse publikasjonene vil også inneholde tabeller med geografiske fordelinger. I tillegg til de tabellene som blir trykt, vil det bli utarbeidd tabeller med mer detaljert statistikk. På grunnlag av tellingsresultatene vil det videre bli utarbeidd et bosettingskart og flere større spesialartikler.

Professor Hallstein Myklebost, Geografisk Institutt, Universitetet i Oslo, har vært Byråets konsulent i arbeidet med kretsinnstillingen.

Statistisk Sentralbyrå, Oslo, 2. mai 1972

Petter Jakob Bjerve

---

Einar Jensen

...the ... of ...

...the ... of ...

...the ... of ...

...the ... of ...

...the ... of ...

...the ... of ...

...the ... of ...

...the ... of ...

...the ... of ...

## INNHold

	Side
Prinsipper og definisjoner .....	7
1. Omfanget av Folke- og bolig telling 1970 .....	7
2. Definisjon av personkjennemerker .....	7
3. Definisjon av familie- og husholdningstype .....	10
4. Definisjon av hus og bolig og hus- og boligkjennemerker .....	11
5. Inndelingen i tellingskretser .....	13
T a b e l l e r	
1. Folkemengden ved folketellingene 1801-1970 .....	16
2. Folkemengden etter kjønn og inntektstakernes viktigste kilde til livsopphold og næring ...	16
3. Personer 16 år og over etter yrkesaktivitet, kjønn og alder .....	16
4. Personer 16 år og over med minst 100 arbeidstimer etter yrkesstatus, arbeidstid, kjønn og næring/yrkesområde .....	17
5. Personer 16-69 år etter yrkesaktivitet, kjønn og høyeste utdanning .....	18
6. Yrkesaktive, skoleelever og studenter 16 år og over etter kjønn og arbeids-/skole-/studie- sted pr. 1. november 1970 .....	19
7. Familier og personer etter familietype og husholdningstype .....	19
8. Personer 16 år og over med egen bolig etter alder, ekteskapelig status og kjønn .....	19
9. Hus, boliger, rom og bosatte etter hustype .....	20
10. Beboede boliger etter hustype og byggeår, og hus, rom og bosatte etter husets byggeår ....	20
11. Beboede boliger etter hustype og tallet på rom, og bosatte etter tallet på rom i boligen .	20
12. Beboede boliger, rom og bosatte etter bolig tetthet .....	21
13. Beboede boliger, rom og bosatte etter boligens utstyr .....	21
14. Beboede boliger, rom og bosatte etter eier-/leierforholdet til boligen .....	21
15. Folkemengden etter alder, kjønn og tellingskrets .....	22
16. Personer 16 år og over etter viktigste kilde til livsopphold, næring, kjønn og tellings- krets .....	23
17. Hovedtall for hus og beboede boliger i de enkelte tellingskretser .....	<del>25</del> 24
V e d l e g g	
1 a. Kretsfortegnelse .....	27
1 b. Inndelingen i sogn pr. 1. november 1970 .....	28
2. Kartskisse over kretsinnndelingen .....	29
3. Oversiktskart over tettbygde kretser .....	31

### S t a n d a r d t e g n .

- .. Oppgave mangler
- : Tall kan ikke offentliggjøres
- Null



## PRINSIPPER OG DEFINISJONER

## 1. OMFANGET AV FOLKE- OG BOLIGTELLING 1970

Folketellingen omfatter alle personer (også utenlandske statsborgere) som ifølge Forskrifter av 20. januar 1970 om ordningen og føringen av folkeregistrene, var registrert som bosatt i Norge på tellingstidspunktet den 1. november 1970.

I boligteellingen har en med alle hus og privatboliger (privatleiligheter m.v.) hvor minst én person var registrert bosatt den 1. november 1970. Hus og boliger som var ubebodd eller som var bebodd bare av midlertidig tilstedeværende (f.eks. ugifte personer som oppholdt seg utenom foreldrenes hjem på grunn av studier), omfattes således ikke av tellingen. Heller ikke er boliger for forpleide i aldershjem, pleiehjem og barnehjem og for losjerende i pensjonater, hoteller o.l. med. Hus hvor alle eller en del av de registrert bosatte var forpleide eller losjerende, er derimot inkludert.

I avsnitt 2 er det gjort nærmere rede for bostedsbegrepet (det sted som en person skal regnes som bosatt) og i avsnitt 4 for hus- og boligbegrepet.

## 2. DEFINISJON AV PERSONKJENNEMERKER

Når ikke annet er nevnt, refererer personopplysningene seg til den 1. november 1970.

*Bosted*

Den enkelte person er i tellingen regnet å ha sitt bosted i den kommune og i den bolig hvor vedkommende var registrert som bosatt den 1. november 1970 ifølge forskriftene om ordningen og føringen av folkeregistrene. Hovedregelen er her at en person skal registreres som bosatt der hvor vedkommende regelmessig tar sin døgnhvile. De viktigste registreringsreglene er ellers:

Bostedsforhold	Skal registreres som bosatt i
Gift person som p.g.a. arbeid, studier, avtjening av verneplikt e.l. oppholder seg utenom ektefellens felles bolig	Ektefellens felles bolig
Ugift person som p.g.a. studier, skolegang eller avtjening av verneplikt oppholder seg utenom foreldrenes/forsørgers bolig	Foreldrenes/forsørgers bolig
Ugift person med eget arbeid og som vanligvis ikke bor hos foreldre/forsørger	Boligen der personen vanligvis bor
Person som p.g.a. ferie, besøk hos kjente, forretningsreise e.l. er fraværende fra boligen der vedkommende vanligvis bor	Boligen der personen vanligvis bor
Person som er forpleid i barnehjem, aldershjem, pleiehjem eller er satt bort i privat pleie	Barnehjemmet, aldershjemmet, pleiehjemmet eller boligen hvor personen er i pleie. (På grunn av registreringsvanker er imidlertid en del personer som var anbrakt i pleiehjem, registrert som bosatt i privatbolig på tellingstidspunktet.)
Person som er innlagt på sykehus eller anbrakt på arbeidsskole, arbeidsanstalt eller i fengsel	Boligen der personen var bosatt før innleggelsen eller anbringelsen

Personer som ikke kan henføres til en bestemt bolig, er regnet til gruppen "Uten fast bopel". Av registreringstekniske grunner har en imidlertid i tellingen også måttet ta med enkelte personer med fast bosted i denne gruppen. Personer uten fast bopel er som regel registrert som bosatt i den kommunen hvor de sist hadde fast bosted.



I det følgende er begrepet "Bosatt" brukt i samme betydning som begrepet "Registrert bosatt".

Det er ikke som ved tidligere tellinger, hentet inn opplysninger om midlertidig bosted. Fra 1970-tellingen kan det derfor ikke gis oppgaver over den tilstedeværende befolkning.

#### *Alder*

I fordelingene etter alder er den enkelte person gruppert etter alder pr. 31. desember 1970 (1970 minus fødselsår), og ikke som ved tidligere tellinger etter alder på tellingstidspunktet.

#### *Ekteskapelig status*

Det er brukt fire hovedgrupperinger etter ekteskapelig status, nemlig ugifte, gifte, separerte og før gifte. Som før gifte er regnet skilte, enker og enkemenn.

#### *Utdanning*

Opgavene over utdanning omfatter enkeltutdanninger på heltid av minst 5 måneders normal varighet og deltidsutdanninger av tilsvarende varighet. For personer med flere enkeltutdanninger, er den utdanning som har lengst samlet varighet (normal varighet av enkeltutdanningen tillagt varigheten av den forutdanning som kreves) regnet som høyeste utdanning. Av utdanninger med lik samlet varighet, er den som antas å være av størst yrkesmessig betydning, oppfattet som personens høyeste utdanning. Klassifiseringen er i samsvar med Standard for utdanningsgruppering (Statistisk Sentralbyrås Håndbøker, nr. 28). I tellingen er det imidlertid foretatt følgende tre-delning av standardens gymnasnivå (samlet utdanningsvarighet 10-12 år):

1. Utdanning på gymnasnivå I (10 år)
2. Utdanning på gymnasnivå II (11 år)
3. Utdanning på gymnasnivå III (12 år)

Videre er utvidet grunnskoleutdanning (10. frivillig år) i tellingen gruppert sammen med 9-årig grunnskole, mens den er skilt ut som egen gruppe under gymnasnivå i Standard for utdanningsgruppering.

#### *Yrkesaktivitet*

Som yrkesaktivitet er regnet alt arbeid mot vederlag, enten i form av lønn, inntekt av egen bedrift, naturalier e.l., inklusive arbeid som familiemedlem uten fast lønn i familiebedrift (f.eks. gårdsbruk, forretning m.v.), vernepliktstjeneste og tilsvarende plikttjeneste, men eksklusive husarbeid for egen familie.

I gruppen "Med yrkesaktivitet" er tatt med alle personer 16 år og over som utførte yrkesaktivitet i hele eller en del av perioden 1. november 1969 - 31. oktober 1970, også personer som begynte eller sluttet i arbeidslivet i denne perioden, deltidsarbeidere og elever og studenter som hadde hatt feriearbeid.

I tidligere tellinger er personer med inntekt av egen yrkesaktivitet som viktigste kilde til livsopphold, regnet til yrkesbefolkningen (personer med yrke). I disse tellingene avviker imidlertid definisjonen av yrkesaktivitet på enkelte punkter fra definisjonen som er gitt ovenfor. I 1970-tellingen er ikke en bestemt gruppe av personer regnet som yrkesbefolkning. Det er imidlertid gitt fordelinger etter viktigste kilde til livsopphold og etter arbeidstid.

#### *Viktigste kilde til livsopphold*

Personer 16 år og over er gruppert etter den kilde til livsopphold som var viktigst de siste 12 månedene før tellingstidspunktet.

Med inntekt av eget arbeid er ment inntekt av egen yrkesaktivitet.

"Pensjon, trygd" omfatter syketrygd, arbeidsløshetsstrygd, forsørgertrygd, uføretrygd, alderstrygd, yrkesskadetrygd, krigspensjon, bedriftspensjon o.l. Ektefeller som hadde hver sin pensjon som viktigste kilde til livsopphold, er begge gruppert under denne kilden til livsopphold. I disse tilfellene er således ikke den ene ektefellen regnet som forsørget eller å ha husarbeid i hjemmet som viktigste kilde til livsopphold.

Som formue, lån m.v. er også regnet føderåd, leieinntekt, forpaktningssinntekt, annen formuesinntekt og utbetalinger i samband med livsforsikring eller individuell pensjonsforsikring.

"Stipend m.v." omfatter foruten stipend, underhold fra andre enn privatpersoner (f.eks. stønader fra det offentlige, institusjoner eller bedrifter), unntatt pensjon og trygd.

I gruppen "Husarbeid i hjemmet, forsørget" er tatt med alle personer som ikke hadde en av kildene som er spesifisert foran, som den viktigste kilde til livsopphold.

#### *Inntektstaker/Ikke-inntektstaker*

Som inntektstakere er regnet personer 16 år og over med inntekt av eget arbeid; pensjon, trygd m.v.; formue, lån m.v. eller stipend m.v. som viktigste kilde til livsopphold. Tilsvarende er som ikke-inntektstakere regnet alle personer under 16 år og personer 16 år og over som under viktigste kilde til livsopphold er gruppert på "Husarbeid i hjemmet, forsørget". Husmødre som ikke var inntektstakere, er skilt ut som egen gruppe. Denne gruppen omfatter gifte kvinner 16 år og over med husarbeid i hjemmet som viktigste kilde til livsopphold.

I tabell 2 er ikke-inntektstakere gruppert etter samme kilde til livsopphold/næring som en inntektstaker i samme familie (definisjon av familieenheten er gitt i avsnitt 3). Denne inntektstakeren er valgt ut etter følgende prioritetsrekkefølge:

1. Mannlig ektefelle/far
2. Kvinnelig ektefelle/mor
3. Eldste sønn, nest eldste sønn osv.
4. Eldste datter, nest eldste datter osv.

Personer som tilhørte familie uten en eneste inntektstaker, er i tabell 2 gruppert under uoppgitt kilde til livsopphold.

#### *Elever, studenter (tabell 5)*

Som elever og studenter er i tabell 5 regnet personer som i løpet av de siste 12 måneder før tellingstidspunktet, gikk på skole eller studerte, uten hensyn til andre aktiviteter som f.eks. yrkesaktivitet.

#### *Arbeidstid*

Opgavene over arbeidstid gjelder perioden 1. november 1969 - 31. oktober 1970 og omfatter tid som er gått med til yrkesaktivitet. Tid som er brukt til skolearbeid, studier og husarbeid for egen familie, er således ikke inkludert. Personer som i perioden hadde mindre enn i alt én måneds sykefravær, og ellers - bortsett fra ferie - arbeidet full dag hele perioden, er regnet å ha hatt heldagsarbeid.

#### *Generelt om grupperingen etter næring, yrke og yrkesstatus*

Personer 16 år og over med yrkesaktivitet er gruppert på næring etter arten av virksomheten til den bedrift som den enkelte arbeidet i hele tiden eller lengst tid de siste 12 måneder før tellingstidspunktet. Disse personene er videre gruppert på det yrke og den yrkesstatus som de hadde hele tiden eller lengst tid i bedriften i 12-månedersperioden.

#### *Næring*

Næringsgrupperingen er foretatt etter 1960-utgaven av Standard for næringsgruppering i offentlig norsk statistikk (Statistisk Sentralbyrås Håndbøker, nr. 9). Denne standarden er i samsvar med International Standard Industrial Classification of All Economic Activities (ISIC), Rev. 1.

Med begrepet "Industri m.v." som er brukt i tabelldelen, er ment næringene bergverksdrift m.v., industri og kraft- og vannforsyning m.v. Videre er som "Samferdsel" regnet næringene sjøtransport og annen samferdsel. Samlegruppen "Tjenesteytende næringer" omfatter finansinstitusjoner, eienomsdrift, offentlig administrasjon og forsvar, offentlig og privat tjenesteyting og personlig tjenesteyting. I tabell 4 er under "Annen tjenesteyting" tatt med næringsgrenene hotell- og restaurantdrift og vask, rensing og andre personlige tjenester.

#### *Yrke*

Yrkesgrupperingen er foretatt etter Standard for yrkesgruppering i offentlig norsk statistikk (utgitt av Arbeidsdirektoratet i 1965) som i prinsippet følger 1958-utgaven av International Standard Classification of Occupations (ISCO).

*Yrkesstatus*

I tellingen er det brukt følgende fire grupperinger etter yrkesstatus:

1. Ansatt
2. Selvstendig uten leid hjelp
3. Selvstendig med leid hjelp
4. Familiemedlem uten fast lønn i familiebedrift

Personer (også medeiere) som arbeide i firmaer organisert som aksjeselskap, andelslag eller annen selskapsform med begrenset ansvar, er alltid regnet som ansatte.

En person er regnet som selvstendig (med eller uten leid hjelp) dersom vedkommende drev firmaet alene for egen regning eller sammen med andre som medeier med ubegrenset ansvar (f.eks. i ansvarlig selskap). I de tilfelle hvor ektefeller arbeide i felles virksomhet (f.eks. gårdsbruk, forretning) som ikke var organisert som aksjeselskap e.l., er den ene ektefellen regnet som selvstendig og den andre som familiemedlem uten fast lønn i familiebedrift. Gruppen "Familiemedlem uten fast lønn i familiebedrift" omfatter ellers personer som arbeide i familievirksomhet uten fast avtalt lønn og som verken var eier eller medeier i virksomheten. Et familiemedlem uten fast lønn kan imidlertid ha vederlag for arbeidet i form av kost og losji, andel av overskott e.l.

I tabell 4 er det gitt oppgaver over tallet på henholdsvis ansatte og selvstendige (med eller uten leid hjelp). Differansen mellom summer av disse tall og totaltall utgjør følgelig tallet på familiemedlemmer uten fast lønn i familiebedrift.

*Arbeids-/skole-/studiested*

Personer som pr. 1. november 1970 både hadde inntekt av eget arbeid og som gikk på skole eller studerte, er i tabell 6 gruppert som yrkesaktive og etter arbeidssted dersom arbeidstiden de foregående 12 månedene utgjorde minst 1 000 timer. I motsatt fall er de gruppert som skoleelever/studenter og etter skole-/studiested.

Som personer med annet arbeidssted er regnet personer som arbeide i flere kommuner, var til sjøs eller som arbeide i utlandet. Tilsvarende er personer som studerte i utlandet gruppert under annet studiested.

*Egen bolig*

Ektefeller som var bosatt i samme privatbolig og hvor minst én av ektefellene var boliginnehaver, er begge regnet å ha egen bolig. For øvrig er bare boliginnehaveren eller én av boliginnhaverne gruppert under "Egen bolig". Forpleide i aldershjem, barnehjem og pleiehjem og losjerende i pensjonater og hoteller m.v. er aldri regnet å ha egen bolig.

Definisjon av begrepet "Boliginnehaver" er gitt i kapittel 4 under avsnittet "Eier-/leierforhold".

## 3. DEFINISJON AV FAMILIE OG HUSHOLDNINGSTYPE

Grupperingene på familie og husholdningstype refererer seg til tellingstidspunktet den 1. november 1970.

*Familie*

Til én og samme familie er regnet:

1. Ektepar og eventuelle ugifte barn registrert bosatt i samme privatbolig, aldershjem, pleiehjem, pensjonat, hotell e.l.
2. Far/mor med ugifte barn registrert bosatt i samme privatbolig, aldershjem, pleiehjem, pensjonat, hotell e.l.
3. Hver enkelt person som ikke hører inn under noen av de to gruppene som er spesifisert ovenfor (bl.a. personer uten fast bopel). Disse personene danner således hver for seg egen familie (familie med én person).

I familier med ektepar er også tatt med eventuelle ugifte barn av bare den ene ektefellen og ugifte adoptivbarn og stebarn, men ikke fosterbarn.

Av reglene som er nevnt ovenfor, går det fram at personer (f.eks. ektefeller) som ikke var registrert bosatt i samme privatbolig, aldershjem, pleiehjem, pensjonat, hotell e.l., aldri er gruppert under samme familie. Videre går det fram at gifte, separerte, skilte, enker og enkemenn ikke i noe tilfelle er regnet til samme familie som foreldrene. Når f.eks. et ektepar bor sammen med en skilt datter, danner ektefellene egen familie og datteren egen familie. Ellers kan nevnes at ugifte søsken som har felles bolig, men hvor ingen av foreldrene er bosatt, hver for seg er regnet som særskilt familie.

#### *Husholdningstype*

Det er skilt mellom tre hovedtyper av husholdning, nemlig privathusholdning, felleleshusholdning og annen husholdning.

Gruppen "Privathusholdning" omfatter personer som var registrert som bosatt i privatbolig. Denne husholdningstypen er videre splittet opp etter tallet på familier i husholdningen. Som husholdningsenhet er her regnet bolighusholdning (som omfatter alle bosatte i samme bolig) og ikke kostholdning som ved tidligere tellinger.

Til felleleshusholdning er regnet forpleide som var registrert bosatt i aldershjem, barnehjem og pleiehjem og losjerende som var registrert bosatt i pensjonat, hotell e.l.

Betjeningspersonale bosatt ved felleleshusholdninger er alltid gruppert under privathusholdning. Det samme gjelder militært personell som var bosatt i militærforlegning.

Annen husholdning omfatter personer uten fast bopel.

#### 4. DEFINISJON AV HUS OG BOLIG OG HUS- OG BOLIGKJENNEMERKER

Hus- og boligopplysningene refererer seg til den 1. november 1970.

##### *Hus*

Som eget hus er som hovedregel regnet bygg som fra kjeller til loft er atskilt fra andre bygg. Fra denne regelen er det gjort følgende to unntak:

1. Hver enkelt bolig i vertikalt delte tomannsboliger og i rekke, kjede, atrium og terrasse er alltid regnet som særskilt hus.
2. Selv om det fra kjeller til loft er skillevegg(er) uten gjennomgang, er henholdsvis horisontalt delte tomannsboliger som er bygd sammen i rekke e.l., og hver enkelt blokk regnet til ett og samme hus.

Som nevnt under avsnitt 1, omfatter tellingen alle hus hvor minst én person var registrert som bosatt den 1. november 1970.

##### *Bolig*

Til en bolig (leilighet m.v.) er som hovedregel regnet rom som er bygd (eller ombygd) til bruk for én person eller for flere personer med fellesskap i kost og losji, og hvor det er adkomst til rommene (rommet) uten å måtte gå gjennom en annen bolig. Avgrensingen av boligenhetene er ellers foretatt etter følgende spesielle regler:

1. En hybel med egen inngang (utenfra eller fra korridor, oppgang e.l.) og som er bygd i tilknytning til en bolig, er regnet som særskilt bolig bare når hybelboeren (hybelboerne) selv holdt kosten.
2. Hybler uten egen inngang er ikke skilt ut som særskilte boliger.
3. I hybelbygg o.l. er hver enkelt hybel regnet som egen bolig, også i de tilfelle flere hybler har felles gang, hall, bad og/eller kjøkken.
4. I bygg for felleleshusholdning, i hus som er bygd i tilknytning til slike bygg og i militærforlegninger er hybler o.l. for ansatte regnet som særskilte boliger. Likeledes er rom som ble brukt av en ansatt med ektefelle og eventuelle barn, regnet til én og samme bolig.

Med privatbolig er i tellingen ment boliger som ikke er bebodd av forpleide i aldershjem, barnehjem og pleiehjem eller av losjerende i pensjonater, hoteller o.l. Boliger for ansatte (f.eks. sykepleiere) ved felleleshusholdninger er således regnet som privatboliger. Det samme gjelder boliger for befal m.v. i militærforlegninger.

Som nevnt under avsnitt 1, omfatter tellingen alle privatboliger hvor minst én person var registrert bosatt den 1. november 1970. Som betegnelse på disse boligene er i tabelldelen brukt "Bebodde boliger". For de enkelte hus som er med i tellingen, er det imidlertid hentet inn oppgaver over samlet tall på privatboliger (inkl. ubebodde boliger og boliger med bare midlertidig bosatte). Tallene på boliger i alt i tabell 9 gjelder disse boligene.

#### *Rom*

Oppgavene over tall på rom refererer seg til boliger som er med i tellingen, og omfatter beboelsesrom på  $6 \text{ m}^2$  eller mer som kan nyttes året rundt. Bortsett fra i tabell 11, er også kjøkken på  $6 \text{ m}^2$  eller mer inkludert. Entré, hall, bad, alkove, hems og rom som bare nyttes i næringsvirksomhet (f.eks. kontor) er ikke med.

#### *Bosatte*

Tallene på bosatte omfatter personer registrert som bosatt i privatboliger og således ikke personer som er regnet til felleleshusholdning og personer uten fast bopel.

#### *Hustype*

Som våningshus i tilknytning til gårdsdrift er - uansett hustype ellers - regnet hus hvor gårdbrukeren selv, forpakter eller kårfolk var bosatt, men ikke hus for gårdsarbeidere og hus på nedlagte bruk.

Hustypen "Frittliggende enebolig" omfatter hus med én bolig og med minst en halv meters avstand til nærmeste hus (unntatt garasje o.l.).

Til gruppen "Enebolig i rekke, kjede, atrium m.v." er også regnet husenhetene i vertikalt delte tomannsboliger.

Horisontalt delt tomannsbolig er hus med to vanlige leiligheter (som kan ha ulik størrelse) og hvor den ene leiligheten ligger i en etasje over den annen.

Hustypen "Annet småhus" omfatter hus med inntil  $2\frac{1}{2}$  etasjer (ekskl. underetasje), unntatt våningshus i tilknytning til gårdsdrift, eneboliger og horisontalt delte tomannsboliger. Hus som har én eller to vanlige leiligheter og hybelleilighet som er skilt ut som egen bolig, er også gruppert under denne hustypen.

Som blokk er regnet hus med 3 etasjer (ekskl. underetasje) eller mer.

Provisorisk boligbygg er hus m.v. som helt eller delvis er tatt i bruk til bolig for 10 år eller mindre (inkl. campingvogner, båter, telt, gammer o.l.).

Gruppen "Forretningsbygg m.v." omfatter hus hvor halvparten eller mindre av golvarealet nyttes til privatboliger, unntatt bygg for felleleshusholdning. Hus med to etasjer og hvor det er forretning i første etasje og bolig i annen etasje, er alltid gruppert under denne hustypen.

Som bygg for felleleshusholdning er regnet hus hvor det for bosatte og/eller midlertidig tilstedeværende er organisert felleleshusholdning. Hus i studentbyer o.l. er imidlertid aldri gruppert her. Av avgrensingsregler som det er gjort rede for under andre avsnitt, går det fram at oppgaver over tall på boliger, rom og bosatte i bygg for felleleshusholdning, bare omfatter privatboliger og rom og bosatte i disse boligene.

#### *Byggeår*

Som byggeår er for det enkelte hus regnet det år da minst halvparten av boligene i huset var ferdige til innflytning. Hus som er ombygd, er gruppert etter opprinnelig byggeår.

#### *WC, bad*

Boliger med eget wc/egget bad omfatter boliger med wc/bad som bare de bosatte i boligen har rett til å nytte, uten hensyn til om wc/bad ligger i eller utenfor boligen. Som boliger med felles wc/felles bad er regnet boliger som har wc/bad felles med en eller flere andre boliger.

#### *Eier-/leierforhold*

Personer med råderett over boligen som de er bosatt i (eier, leier den e.l.), er regnet som boliginnhavere.

Boliginnehavere (f.eks. medlemmer av borettslag) med aksje eller andel som gir boret til boligen, er alltid regnet som leieboere med aksje/andel, også i de tilfelle det er betalt innskott som er høyere enn pålydende verdi av aksjen/andelen.

Leieboere med innskott er boliginnehavere som har betalt innskott (f.eks. obligasjonsinnskott) for å leie boligen, men ikke leieboere som bare har betalt forskott på husleie.

Boliginnehavere som disponerer boligen vederlagsfritt eller som kårbolig, er regnet som leieboere.

En boliginnehaver er regnet å disponere boligen som tjenestebolig når den er stilt til disposisjon i samband med tjenesteforhold på vilkår av at boligen må fraflyttes når tjenesteforholdet opphører, uten hensyn til om det betales husleie eller ikke. Boliger som boliginnehaveren har aksje, andel eller innskott i, er imidlertid aldri regnet som tjenestebolig.

#### *Gjennomsnittstall*

Boliger pr. hus er lik tallet på privatboliger i hus som er med i tellingen (inkl. ubebodde boliger og boliger med bare midlertidig tilstedeværende) dividert med tallet på hus som er med i tellingen.

Bebodde boliger pr. hus er lik tallet på privatboliger som er med i tellingen dividert med tallet på hus som er med i tellingen.

Rom pr. bolig er lik tallet på rom (inkl. kjøkken på 6 m<sup>2</sup> eller mer) i privatboliger som er med i tellingen dividert med tallet på disse boligene.

Bosatte pr. bolig er lik tallet på bosatte i privatboliger dividert med tallet på privatboliger som er med i tellingen.

Bosatte pr. rom er lik tallet på bosatte i privatboliger dividert med tallet på rom (inkl. kjøkken på 6 m<sup>2</sup> eller mer) i privatboliger som er med i tellingen.

## 5. INNDELINGEN I TELLINGSKRETSE

For områder som i 1960 tilhørte herredskommune, er kretsinnvidlingen foretatt av Byrået og etter de samme retningslinjer som i 1960-tellingen. Følgende hovedregler er lagt til grunn for innvidlingen:

1. En tellingskrets bør være mest mulig ensartet når det gjelder kommunikasjonsforhold, næringsstruktur og befolkningsutvikling.
2. Kretsgrenser må ikke skjære sogne- eller kommunegrenser.
3. En krets skal bestå enten bare av ett tettbygd strøk, del av tettbygd strøk eller av spredtbygd strøk. Som tettbygd strøk regnes områder med minst 200 bosatte på tellings-tidspunktet og hvor avstanden mellom bolighusene som regel ikke overstiger 50 meter. En hussamling som ligger mer enn 50 meter fra en tettbebyggelse, er imidlertid regnet som en del av det tettbygde strøket dersom hussamlingen naturlig hører sammen med tettbebyggelsen. Andre områder er regnet som spredtbygde strøk og er delt videre opp i tellingskretser.

I 1970-tellingen er det for områder som i 1960 tilhørte herredskommune, bare foretatt følgende endringer i kretsinnvidlingen som da ble brukt:

1. Når regulering av kommune- eller sognegrenser førte til at en 1960-krets falt inn under mer enn én kommune eller ett sogn i 1970, er kretsen delt videre opp slik at kretsgrenser ikke skjærer kommune- eller sognegrenser.
2. Grensene for tettbygde strøk (og dermed for tettbygde kretser) er justert i samsvar med bosettingen pr. 1. november 1970 etter reglene for avgrensing av disse strøkene.
3. I de tilfelle avgrensingen i 1960-tellingen av spredtbygde kretser ikke var i samsvar med reglene for kretsinnvidling, er grensene justert i 1970-tellingen.

Innvidlingen i tellingskretser av områder som i 1960 tilhørte bykommune, er foretatt av folke-registrene i samråd med kommunale myndigheter. I flere tilfelle er kretsinnvidlingen for disse områdene ikke den samme som i 1960-tellingen. I begge tellingene er imidlertid grensene fastlagt slik at de ikke skjærer kommune- eller sognegrenser og at en krets består enten bare av tettbygd strøk eller bare av spredtbygd strøk (avgrenset etter reglene som er nevnt ovenfor).

Tettbygde strøk i områder som i 1960 tilhørte herredskommune, er vanligvis ikke delt opp i flere kretser. Byområder er imidlertid alltid regnet til flere kretser.

I vedlegg 1a er det gitt en kretsfortegnelse, i vedlegg 2 en kartskisse over kretsinnndelingen og i vedlegg 3 et oversiktskart over én eller flere tettbygde kretser. En oversikt som viser hvilke tellingskretser som inngår i de enkelte sogn, er gitt i vedlegg 1b.

TABELLER



TABELL 1. FOLKEMENGDEN VED FOLKETELLINGENE 1801-1970

ÅR	FOLKE- MENGDE	ÅR	FOLKE- MENGDE	ÅR	FOLKE- MENGDE	ÅR	FOLKE- MENGDE	ÅR	FOLKE- MENGDE	ÅR	FOLKE- MENGDE
1801 ..	1 814	1835 ..	2 266	1865 ..	2 708	1900 ..	2 990	1930 ..	3 811	1960 ..	6 323
1815 ..	1 974	1845 ..	2 316	1875 ..	2 697	1910 ..	3 139	1946 ..	4 405	1970 ..	9 261
1825 ..	2 283	1855 ..	2 533	1890 ..	2 670	1920 ..	3 580	1950 ..	4 787		

TABELL 2. FOLKEMENGDEN ETTER KJØNN OG INNTEKTSTAKERNES VIKTIGSTE KILDE TIL LIVSOPPHOLD OG NÆRING

VIKTIGSTE KILDE TIL LIVSOPPHOLD OG NÆRING	I ALT	MENN	KVIN- NER	INN- TEKTS- TAKERE	IKKE-INNTEKTSTAKERE				
					I ALT	HUS- MØDRE	ANDRE		
							I ALT	AV DISSE:	
								UNDER 16 ÅR	16-24 ÅR
I ALT .....	9 261	4 715	4 546	4 580	4 681	1 433	3 248	2 796	397
INNTEKT AV EGET ARBEID I ALT ..	7 977	4 104	3 873	3 605	4 372	1 343	3 029	2 630	364
JORDBRUK OG SKOGBRUK M.V. ....	849	482	367	394	455	151	304	254	49
FISKE M.V. OG HVALFANGST .....	-	-	-	-	-	-	-	-	-
INDUSTRI M.V. ....	1 342	755	587	578	764	253	511	469	40
BYGGE- OG ANLEGGSVIRKSOMHET .	812	461	351	293	519	172	347	313	31
VAREHANDEL .....	1 015	489	526	471	544	158	386	351	35
SAMFERDSEL .....	469	262	207	222	247	85	162	141	20
TJENESTEYFENDE NÆRINGER .....	3 488	1 655	1 833	1 645	1 843	524	1 319	1 102	189
UOPPGITT NÆRING .....	2	-	2	2	-	-	-	-	-
PENSJON, TRYGD .....	881	386	495	770	111	57	54	41	9
FORMUE, LAN M.V. ....	247	150	97	160	87	23	64	60	4
STIPEND M.V. ....	64	39	25	45	19	3	16	15	-
UOPPGITT .....	92	36	56	-	92	7	85	50	20

TABELL 3. PERSONER 16 ÅR OG OVER ETTER YRKESAKTIVITET, KJØNN OG ALDER

KJØNN OG ALDER	I ALT	UTEN YRKES- AKTI- VITET	MED YRKESAKTIVITET						
			I ALT	ARBEIDSTID I TIMER				UOPP- GITT	
				UNDER 100	100- 499	500- 999	1 000 OG MER		
							I ALT		AV DISSE: HELDAGS- ARBEID
I ALT .....	6 465	2 287	4 178	48	324	341	3 464	2 988	1
16-19 .....	523	242	281	10	81	50	140	103	-
20-24 .....	823	185	638	9	77	56	495	375	1
25-59 .....	4 040	1 131	2 909	26	154	196	2 533	2 262	-
60-66 .....	424	174	250	1	7	18	224	195	-
67-69 .....	154	100	54	-	-	6	48	38	-
70 OG OVER .....	501	455	46	2	5	15	24	15	-
MENN I ALT .....	3 307	565	2 742	18	118	106	2 500	2 299	-
16-19 .....	278	120	158	8	49	29	72	56	-
20-24 .....	421	65	356	5	39	35	277	200	-
25-59 .....	2 080	112	1 968	3	25	24	1 916	1 834	-
60-66 .....	218	36	182	1	2	3	176	160	-
67-69 .....	73	32	41	-	-	1	40	35	-
70 OG OVER .....	237	200	37	1	3	14	19	14	-
KVINNER I ALT .....	3 158	1 722	1 436	30	206	235	964	689	1
16-19 I ALT .....	245	122	123	2	32	21	68	47	-
AV DISSE: GIFTE .....	14	6	8	-	-	-	8	5	-
20-24 I ALT .....	402	120	282	4	38	21	218	175	1
AV DISSE: GIFTE .....	229	99	130	4	18	13	95	69	-
25-59 I ALT .....	1 960	1 019	941	23	129	172	617	428	-
AV DISSE: GIFTE .....	1 747	965	782	22	124	160	476	305	-
60-66 .....	206	138	68	-	5	15	48	35	-
67-69 .....	81	68	13	-	-	5	8	3	-
70 OG OVER .....	264	255	9	1	2	1	5	1	-

TABELL 4. PERSONER 16 ÅR OG OVER MED MINST 100 ARBEIDSTIMER ETTER YRKESSTATUS, ARBEIDSTID, KJØNN OG NÆRING/YRKESOMRÅDE

NÆRING/YRKESOMRÅDE	I ALT	AV DISSE:			MENN	KVIN- NER	ARBEIDSTID I TIMER					
		AN- SATTE	SELV- STEN- DIGE	100-999			1 000 OG MER					
				I ALT			MENN	KVIN- NER	I ALT	MENN	KVIN- NER	
I ALT .....	4 129	3 589	411	2 724	1 405	665	224	441	3 464	2 500	964	
-----												
NÆRING												
JORDBRUK .....	455	199	163	349	106	98	47	51	357	302	55	
SKOGBRUK M.V. ....	14	12	1	13	1	6	:	:	8	:	:	
FISKE M.V., HVALFANGST	-	-	-	-	-	-	-	-	-	-	-	
BERGVERKSDRIFT M.V. ...	10	9	1	10	-	-	-	-	10	10	-	
INDUSTRI .....	595	539	52	474	121	79	37	42	516	437	79	
BYGGE- OG ANLEGGSVIRKS.	308	250	55	298	10	23	18	5	285	280	5	
KRAFT-, VANNFORS. M.V. ..	39	39	-	35	4	7	5	2	32	30	2	
VAREHANDEL .....	533	459	53	319	214	81	28	53	452	291	161	
FINANSINSTITUSJONER ...	100	100	-	43	57	17	1	16	83	42	41	
EIENDOMSDRIFT .....	4	4	-	3	1	1	:	:	3	:	:	
SJØTRANSPORT .....	58	58	-	46	12	5	3	2	53	43	10	
ANNEN SAMFERDSEL .....	183	146	35	132	51	21	4	17	162	128	34	
OFF. ADM. OG FORSVAR ..	232	232	-	192	40	19	10	9	213	182	31	
OFF. OG PRIV. TJ.YTING	1 446	1 407	35	782	664	256	62	194	1 190	720	470	
LØNT HUSARBEID .....	44	44	-	-	44	28	-	28	16	-	16	
ANNEN TJENESTEYTING ...	105	88	16	27	78	23	3	20	82	24	58	
UOPPGITT .....	3	3	-	1	2	1	:	:	2	:	:	
-----												
1												
YRKESOMRÅDE												
TEKNISK, VITENSKAPELIG, HUMANISTISK OG KUNST- NERISK ARBEID I ALT ...	1 089	1 055	32	730	359	150	42	108	939	688	251	
TEKNISK ARBEID .....	154	152	2	139	15	12	7	5	142	132	10	
MEDISINSK ARBEID .....	13	7	6	11	2	1	:	:	12	:	:	
SYKEPLEIE- OG ANNET PLEIARBEID .....	114	112	-	15	99	38	5	33	76	10	66	
PEDAGOGISK ARBEID ...	400	395	5	288	112	58	17	41	342	271	71	
ADM.- OG FORVALTNINGS- ARB., BEDR.- OG ORGANI- SASJONSLEDELSE I ALT ..	140	112	28	131	9	:	2	:	:	129	:	
OFFENTLIG ADM.- OG FORVALTNINGSARBEID ..	37	37	-	35	2	:	-	:	:	35	:	
BEDR. OG ORG.LEDELSE	103	75	28	96	7	2	2	-	101	94	7	
KONTORARBEID .....	464	452	2	125	339	92	10	82	372	115	257	
HANDELSARBEID I ALT ...	318	248	51	167	151	56	14	42	262	153	109	
GROSSISTER OG DETALJISTER .....	46	-	46	34	12	2	-	2	44	34	10	
HANDELSREISENDE- OG AGENTURARBEID .....	15	11	4	15	-	-	-	-	15	15	-	
HANDELSARB. FRA KONT. OG DETALJHANDELSARB.	231	212	-	96	135	54	14	40	177	82	95	
JORDBRUKS-, SKOGBRUKS- OG FISKEARBEID .....	483	227	163	375	108	108	56	52	375	319	56	
GRUVE- OG SPRENGNINGS- ARBEID M.M. ....	5	4	1	5	-	-	-	-	5	5	-	
TRANSPORT- OG KOMMUNI- KASJONSARBEID I ALT ...	254	219	34	203	51	34	16	18	220	187	33	
VEGTRAFIKKARBEID ...	124	89	34	119	5	15	12	3	109	107	2	
POST- OG TELEKOM.ARB.	51	51	-	8	43	13	-	13	38	8	30	
INDUSTRI-, BYGGE- OG ANLEGG SARBEID I ALT ...	916	825	87	835	81	87	63	24	829	772	57	
JERN- OG MET.VAREARB.	180	168	12	179	1	3	:	:	177	:	:	
ELEKTROARBEID .....	91	89	2	84	7	6	5	1	85	79	6	
TREARBEID .....	209	166	43	207	2	15	:	:	194	:	:	
NÆRINGSMIDDELARBEID .	39	37	2	30	9	7	6	1	32	24	8	
LASTE-, LOSSE- OG LAGERARBEID .....	74	73	-	72	2	9	:	:	65	:	:	
SERVICEARBEID I ALT ...	394	381	13	89	305	128	13	115	266	76	190	
SIVILT OVERVÅKNINGS- OG TRYGGINGSARBEID ..	37	37	-	33	4	4	2	2	33	31	2	
HOTELL- OG RESTAU- RANTARBEID, HUSARBEID VAKTMESTER- OG RENGJØRINGSARBEID ...	98	94	4	6	92	39	1	38	59	5	54	
MILITÆRT ARBEID .....	195	195	-	37	158	73	8	65	122	29	93	
UOPPGITT .....	63	63	-	63	-	7	7	-	56	56	-	
UOPPGITT .....	3	3	-	1	2	1	1	-	2	-	2	

1 BARE ET UTVALG AV YRKESOMRÅDER ER SPESIFISERT

TABELL 5. PERSONER 16-69 ÅR ETTER YRKESAKTIVITET, KJØNN OG HØYESTE UTDANNING

KJØNN OG HØYESTE UTDANNING	I ALT	UTEN YRKESAKTIVITET, ARBEIDST. UNDER 100 TIMER ELLER UOPPGITT		MED 100 ARBEIDSTIMER ELLER MER					1 000 TIMER OG MER
		I ALT	AV DISSE: I ALT ELEVER, STU- DENTER	100-499 TIMER		500-999 TIMER			
				I ALT	AV DISSE: ELEVER, STU- DENTER	I ALT	AV DISSE: ELEVER, STU- DENTER		
I ALT .....	5 964	1 879	400	4 085	319	173	326	101	3 440
MENN I ALT .....	3 070	382	232	2 688	115	107	92	63	2 481
UNGDØMSSKOLENIVA, 7-9 ÅR, I ALT ..	1 319	211	109	1 108	46	41	38	16	1 024
7-ÅRIG FOLKESKOLE .....	685	87	4	598	6	4	15	2	577
ALLMENT FAGFELT ELLERS .....	346	103	94	243	36	33	15	10	192
ADMINISTRASJON OG ØKONOMI .....	75	6	1	69	1	1	4	3	64
INDUSTRI, HÅNDVERK OG TEKNIKK ..	141	12	10	129	3	3	4	1	122
SAMFERDSEL .....	7	1	-	6	-	-	-	-	6
JORDBRUK, SKOGBRUK OG FISKE ....	61	2	-	59	-	-	-	-	59
TJENESTEYTING OG FORSVAR .....	3	-	-	3	-	-	-	-	3
GYMNASNIVA I, 10 ÅR, I ALT .....	531	34	21	497	11	11	15	11	471
ALLMENT FAGFELT .....	192	21	18	171	4	4	8	5	159
INDUSTRI, HÅNDVERK OG TEKNIKK ..	86	3	-	83	4	4	4	3	75
SAMFERDSEL .....	25	1	-	24	-	-	-	-	24
JORDBRUK, SKOGBRUK OG FISKE ....	185	8	3	177	2	2	3	3	172
TJENESTEYTING OG FORSVAR .....	40	1	-	39	1	1	-	-	38
GYMNASNIVA II,III, 11-12 ÅR, I ALT	511	87	84	424	37	35	28	26	359
ALLMENT FAGFELT .....	227	76	75	151	29	29	23	22	99
ADMINISTRASJON OG ØKONOMI .....	18	-	-	18	-	-	-	-	18
INDUSTRI, HÅNDVERK OG TEKNIKK ..	164	8	7	156	6	4	3	2	147
SAMFERDSEL .....	23	-	-	23	1	1	-	-	22
HELSEVERN .....	3	-	-	3	-	-	-	-	3
JORDBRUK, SKOGBRUK OG FISKE ....	49	2	1	47	1	1	2	2	44
TJENESTEYTING OG FORSVAR .....	22	1	1	21	-	-	-	-	21
UNIVERSITETS- OG HØGSKOLENIVA I, 13-14 ÅR, I ALT .....	152	7	6	145	4	4	6	5	135
UNDERVISNING .....	27	2	2	25	1	1	2	1	22
ADMINISTRASJON, ØKONOMI, SAMFUNNSVITENSKAP OG JUS .....	28	3	3	25	2	2	2	2	21
NATURVITENSKAP OG TEKNIKK .....	84	1	-	83	1	1	2	2	80
UNIVERSITETS-, HØGSKOLENIVA II,III OG FORSKERNIVA, OVER 14 ÅR, I ALT	523	13	9	510	15	15	5	5	490
UNDERVISNING .....	21	-	-	21	-	-	-	-	21
ADMINISTRASJON, ØKONOMI, SAMFUNNSVITENSKAP OG JUS .....	14	1	1	13	-	-	-	-	13
NATURVITENSKAP OG TEKNIKK .....	113	1	1	112	5	5	3	3	104
UOPPGITT ELLER INGEN UTDANNING ...	34	30	3	4	2	1	-	-	2
KVINNER I ALT .....	2 894	1 497	168	1 397	204	66	234	38	959
UNGDØMSSKOLENIVA, 7-9 ÅR, I ALT ..	1 702	996	104	706	102	29	113	11	491
7-ÅRIG FOLKESKOLE .....	764	459	4	305	31	1	58	-	216
ALLMENT FAGFELT ELLERS .....	521	315	91	206	50	24	27	5	129
ADMINISTRASJON OG ØKONOMI .....	186	88	4	98	10	4	14	5	74
INDUSTRI, HÅNDVERK OG TEKNIKK ..	37	20	3	17	1	-	3	1	13
HELSEVERN .....	13	8	1	5	2	-	-	-	3
TJENESTEYTING OG FORSVAR .....	174	105	1	69	7	-	11	-	51
GYMNASNIVA I, 10 ÅR, I ALT .....	553	255	22	298	34	9	49	5	215
ALLMENT FAGFELT .....	468	229	19	239	29	7	42	4	168
ADMINISTRASJON OG ØKONOMI .....	4	-	-	4	1	-	-	-	3
INDUSTRI, HÅNDVERK OG TEKNIKK ..	18	8	1	10	1	-	-	-	9
SAMFERDSEL .....	21	5	-	16	1	1	3	-	12
HELSEVERN .....	17	6	-	11	1	1	2	-	8
TJENESTEYTING OG FORSVAR .....	5	3	1	2	-	-	-	-	-
GYMNASNIVA II,III, 11-12 ÅR, I ALT	330	143	25	187	33	17	37	13	117
ALLMENT FAGFELT .....	189	78	23	111	19	15	26	13	66
ADMINISTRASJON OG ØKONOMI .....	6	1	-	5	1	-	1	-	3
INDUSTRI, HÅNDVERK OG TEKNIKK ..	12	6	1	6	1	-	-	-	5
HELSEVERN .....	75	34	1	41	9	-	7	-	25
TJENESTEYTING OG FORSVAR .....	23	12	-	11	1	-	1	-	9
UNIVERSITETS- OG HØGSKOLENIVA I, 13-14 ÅR, I ALT .....	229	75	10	154	26	8	25	9	103
UNDERVISNING .....	107	35	1	72	10	3	10	1	52
ADMINISTRASJON, ØKONOMI, SAMFUNNSVITENSKAP OG JUS .....	56	18	4	38	8	2	8	4	22
NATURVITENSKAP OG TEKNIKK .....	12	4	-	8	1	-	-	-	7
UNIVERSITETS-, HØGSKOLENIVA II,III OG FORSKERNIVA, OVER 14 ÅR, I ALT	71	19	4	52	9	3	10	-	33
UNDERVISNING .....	17	4	2	13	1	-	3	-	9
ADMINISTRASJON, ØKONOMI, SAMFUNNSVITENSKAP OG JUS .....	-	-	-	-	-	-	-	-	-
NATURVITENSKAP OG TEKNIKK .....	21	9	2	12	3	-	3	-	6
UOPPGITT ELLER INGEN UTDANNING ...	9	9	3	-	-	-	-	-	-

1 BARE ET UTVALG AV FAGOMRÅDER ER SPESIFISERT UNDER DE ENKELTE UTDANNINGSNIVAER

**TABELL 6. YRKESAKTIVE, SKOLEELEVER OG STUDENTER 16 ÅR OG OVER ETTER KJØNN OG ARBEIDS-/SKOLE-/STUDIESTED PR. 1. NOVEMBER 1970**

ARBEIDS-/SKOLE-/STUDIESTED	I ALT	1			2		
		YRKESAKTIVE			SKOLEELEVER OG STUDENTER		
		I ALT	MENN	KVINNER	I ALT	MENN	KVINNER
I ALT .....	4 414	3 814	2 517	1 297	600	369	231
I KOMMUNEN .....	2 472	2 213	1 334	879	259	191	68
OSLO .....	1 135	1 034	773	261	101	57	44
SKI .....	385	225	154	71	160	74	86
OPPEGARD .....	47	46	26	20	1	-	1
FROGN .....	44	41	22	19	3	2	1
VESTBY .....	37	37	19	18	-	-	-
BÆRUM .....	23	22	18	4	1	-	1
ANDRE KOMMUNER I FYLKET .....	15	7	5	2	8	2	6
ANDRE KOMMUNER UTENFOR FYLKET ...	85	27	20	7	58	36	22
ANNET STED .....	171	162	146	16	9	7	2

1 EKSKL. PERSONER SOM AVTJENTE VERNEPLIKTSTJENESTE OG YRKESAKTIVE SOM IKKE HAR OPPGITT ARBEIDSSTED  
 2 EKSKL. SKOLEELEVER OG STUDENTER SOM IKKE HAR OPPGITT SKOLE-/STUDIESTED

**TABELL 7. FAMILIER OG PERSONER ETTER FAMILIETYPE OG HUSHOLDNINGSTYPE**

HUSHOLDNINGSTYPE	I ALT		FAMILIER MED TO ELLER FLERE PERSONER							
	FAMI- LIER	PER- SONER	FAMI- LIER MED EN PER- SON	I ALT		EKTE- PAR UTEN UGIFTE BARN	EKTEPAR MED UGIFTE BARN		MOR ELLER FAR MED UGIFTE BARN	
				FAMI- LIER	PER- SONER		FAMI- LIER	PER- SONER	FAMI- LIER	PER- SONER
I ALT .....	3 382	9 261	1 024	2 358	8 237	574	1 656	6 762	128	327
PRIVATHUSHOLDNING I ALT .	3 191	9 070	833	2 358	8 237	574	1 656	6 762	128	327
MED EN FAMILIE .....	2 693	8 165	536	2 157	7 629	517	1 551	6 355	89	240
MED TO FAMILIER .....	424	801	242	182	559	50	98	383	34	76
MED FLERE FAMILIER .....	74	104	55	19	49	7	7	24	5	11
FELLESHUSHOLDNING .....	161	161	161	-	-	-	-	-	-	-
ANNEN HUSHOLDNING .....	30	30	30	-	-	-	-	-	-	-

**TABELL 8. PERSONER 16 ÅR OG OVER MED EGEN BOLIG ETTER ALDER, EKTESKAPELIG STATUS OG KJØNN**

EKTESKAPELIG STATUS OG KJØNN	I ALT	ALDER									
		16-19	20-24	25-29	30-39	40-49	50-59	60-69	70-79	80 OG OVER	
PERSONER 16 ÅR OG OVER I ALT ...	6 465	523	823	813	1 262	1 134	831	578	380	121	
AV DISSE: MED EGEN BOLIG .....	5 131	30	448	705	1 200	1 091	784	523	288	62	
MENN I ALT .....	3 307	278	421	390	666	585	439	291	178	59	
AV DISSE: MED EGEN BOLIG .....	2 524	5	175	323	621	551	410	265	143	31	
KVINNER I ALT .....	3 158	245	402	423	596	549	392	287	202	62	
AV DISSE: MED EGEN BOLIG .....	2 607	25	273	382	579	540	374	258	145	31	
UGIFTE I ALT .....	1 485	509	442	151	92	74	70	65	64	18	
AV DISSE: MED EGEN BOLIG .....	392	23	102	67	47	42	40	41	25	5	
MENN I ALT .....	896	278	276	102	71	56	47	32	28	6	
AV DISSE: MED EGEN BOLIG .....	219	5	48	47	37	28	24	18	10	2	
KVINNER I ALT .....	589	231	166	49	21	18	23	33	36	12	
AV DISSE: MED EGEN BOLIG .....	173	18	54	20	10	14	16	23	15	3	
GIFTE OG SEPARERTE I ALT .....	4 558	14	381	648	1 150	1 012	709	436	186	22	
AV DISSE: MED EGEN BOLIG .....	4 456	7	346	629	1 139	1 011	703	423	178	20	
MENN I ALT .....	2 277	-	145	280	589	514	379	236	118	16	
AV DISSE: MED EGEN BOLIG .....	2 229	-	127	271	582	513	377	231	114	14	
KVINNER I ALT .....	2 281	14	236	368	561	498	330	200	68	6	
AV DISSE: MED EGEN BOLIG .....	2 227	7	219	358	557	498	326	192	64	6	
FØR GIFTE I ALT .....	422	-	-	14	20	48	52	77	130	81	
AV DISSE: MED EGEN BOLIG .....	283	-	-	9	14	38	41	59	85	37	
MENN I ALT .....	134	-	-	8	6	15	13	23	32	37	
AV DISSE: MED EGEN BOLIG .....	76	-	-	5	2	10	9	16	19	15	
KVINNER I ALT .....	288	-	-	6	14	33	39	54	98	44	
AV DISSE: MED EGEN BOLIG .....	207	-	-	4	12	28	32	43	66	22	

TABELL 9. HUS, BOLIGER, ROM OG BOSATTE ETTER HUSTYPE

	PERMANENT BOLIGBYGG										PRO- VI- SOR- ISK- BO- LIG- BYGG	FOR- RET- NINGS- BYGG M.V.	BYGG FOR FEL- LES- HUS- HOLD- NING	UOPP- GITT HUS- TYPE
	I ALT	I ALT	VA- NINGS- HUS I TILKN. TIL GARDS- DRIFT	FRITT- LIGG- ENDE ENE- BOLIG	ENE- BOLIG I REKKE, KJEDE, ATRIUM M.V.	ANNEN ENE- BOLIG	HORI- SON- TALT DELT TO- MANN- BOLIG	ANNET SMAHUS	BLOKK					
HUS .....	2 190	2 109	260	1 273	274	-	139	153	10	20	51	10	-	
BOLIGER I ALT ...	3 310	3 176	315	1 273	274	-	278	551	485	20	84	30	-	
AV DISSE: BEBODDE	2 928	2 801	308	1 273	274	-	272	506	168	20	77	30	-	
ROM .....	13 000	12 650	1 759	6 593	1 364	-	1 066	1 435	433	41	267	42	-	
BOSATTE .....	9 070	8 815	953	4 555	1 003	-	775	1 195	334	38	185	32	-	
BOLIGER PR. HUS .	1,5	1,5	1,2	1,0	1,0	-	2,0	3,6	48,5	1,0	1,6	3,0	-	
ROM PR. BOLIG ...	4,4	4,5	5,7	5,2	5,0	-	3,9	2,8	2,6	2,1	3,5	1,4	-	
BOSATTE PR. BOLIG	3,1	3,1	3,1	3,6	3,7	-	2,8	2,4	2,0	1,9	2,4	1,1	-	
BOSATTE PR. ROM .	0,7	0,7	0,5	0,7	0,7	-	0,7	0,8	0,8	0,9	0,7	0,8	-	

TABELL 10. BEBODDE BOLIGER ETTER HUSTYPE OG BYGGEAR, OG HUS, ROM OG BOSATTE ETTER HUSETS BYGGEAR

HUSETS BYGGEAR	HUS	BEBODDE BOLIGER							BOSATTE				
		I PERMANENTE BOLIGBYGG							BE- BOD- DE BO- LIG- ER PR. HUS	ROM BO- LIG	PR. BO- LIG	PR. ROM	
		I ALT	I ALT	I VANINGS- HUS I TILKN. TIL GARDSDRIFT OG I FRITTL. OG ENEBOLIGER	I ANDRE ENE- OG TO- MANN- BOLIGER SMAHUS	I BLOKK- ER	I ANDRE BYGG	ROM					BOSATTE
I ALT .....	2 190	2 928	2 801	1 581	1 052	168	127	13 000	9 070	1,3	4,4	3,1	0,7
1900 OG FØR ....	275	407	386	256	113	17	21	1 744	1 142	1,5	4,3	2,8	0,7
1901-1910 .....	70	103	101	57	44	-	2	428	266	1,5	4,2	2,6	0,6
1911-1920 .....	90	151	138	61	77	-	13	607	402	1,7	4,0	2,7	0,7
1921-1930 .....	104	144	131	78	53	-	13	623	413	1,4	4,3	2,9	0,7
1931-1940 .....	92	112	106	73	33	-	6	507	318	1,2	4,5	2,8	0,6
1941-1945 .....	30	38	33	22	11	-	5	151	99	1,3	4,0	2,6	0,7
1946-1950 .....	125	160	157	101	56	-	3	686	487	1,3	4,3	3,0	0,7
1951-1960 .....	486	685	651	315	311	25	34	2 905	2 044	1,4	4,2	3,0	0,7
1961-1970 .....	915	1 122	1 092	616	350	126	30	5 332	3 888	1,2	4,8	3,5	0,7
UOPPGITT .....	3	6	6	2	4	-	-	17	11	2,0	2,8	1,8	0,6

TABELL 11. BEBODDE BOLIGER ETTER HUSTYPE OG TALLET PÅ ROM, OG BOSATTE ETTER TALLET PÅ ROM I BOLIGEN

TALLET PÅ ROM, EKSKL. KJØKKEN	BEBODDE BOLIGER							BOSATTE	
	I PERMANENTE BOLIGBYGG							I ALT	PR. ROM
	I ALT	I ALT	I VANINGS- HUS I TILKN. TIL GARDSDRIFT OG I FRITTL. OG ENEBOLIGER	I ANDRE ENE- OG TCMANN- BOLIGER OG SMAHUS	I BLOKKER	I ANDRE BYGG	ROM		
I ALT .....	2 928	2 801	1 581	1 052	168	127	9 070	0,7	
0 ROM ELLER UOPPGITT ..	-	-	-	-	-	-	-	-	
1 ROM I ALT .....	364	317	42	203	72	47	460	1,0	
MED KJØKKEN I ALT ...	204	193	39	116	38	11	293	1,0	
UNDER 6 KVM. ....	109	100	10	62	28	9	130	1,2	
6 KVM. OG MER ....	95	93	29	54	10	2	163	0,9	
UTEN KJØKKEN .....	160	124	3	87	34	36	167	1,0	
2 ROM I ALT .....	447	408	136	243	29	39	1 072	0,9	
MED KJØKKEN .....	430	395	136	233	26	35	1 036	0,9	
UTEN KJØKKEN .....	17	13	-	10	3	4	36	1,1	
3 ROM .....	511	491	243	209	39	20	1 501	0,7	
4 ROM .....	936	925	570	327	28	11	3 355	0,7	
5 ROM .....	344	339	303	36	-	5	1 345	0,7	
6 ROM .....	177	173	152	21	-	4	726	0,6	
7 ROM .....	81	81	71	10	-	-	324	0,5	
8 ROM OG MER .....	68	67	64	3	-	1	287	0,4	

TABELL 12. BEBODDE BOLIGER, ROM OG BOSATTE ETTER BOLIGTETTHET

	I ALT	BOSATTE PR. ROM, INKL. KJØKKEN PÅ 6 KVM. OG MER									0 ROM ELLER UOPP- GITT
		UNDER	0,25-	0,50-	0,75-	1,00-	1,25-	1,50-	1,75-	2,00	
		0,25	0,49	0,74	0,99	1,24	1,49	1,74	1,99	OG MER	
BEBODDE BOLIGER .....	2 928	79	447	928	502	756	103	64	5	44	-
ROM .....	13 000	497	2 379	4 554	2 543	2 368	377	189	21	72	-
BOSATTE .....	9 070	92	848	2 688	2 026	2 426	495	294	37	164	-
ROM PR. BOLIG .....	4,4	6,3	5,3	4,9	5,1	3,1	3,7	3,0	4,2	1,6	-
BOSATTE PR. BOLIG .....	3,1	1,2	1,9	2,9	4,0	3,2	4,8	4,6	7,4	3,7	-

TABELL 13. BEBODDE BOLIGER, ROM OG BOSATTE ETTER BOLIGENS UTSTYR

	I ALT	INNLAGT VANN I HUSET									IKKE INN- LAGT VANN I HUSET	UOPP- GITT
		EGET WC		FELLES WC		EGET ELLER FELLES WC OG UTEN BAD		UTEN WC		UTEN BAD		
		I ALT	I ALT	EGET BAD	FELLES BAD	EGET BAD	FELLES BAD	EGET FELLES BAD	EGET FELLES BAD			
BEBODDE BOLIGER .....	2 928	2 855	1 959	94	24	197	105	90	386	73	-	
ROM .....	13 000	12 788	9 908	201	75	345	324	419	1 516	212	-	
BOSATTE .....	9 070	8 900	6 768	190	51	296	235	275	1 085	170	-	
ROM PR. BOLIG .....	4,4	4,5	5,1	2,1	3,1	1,8	3,1	4,7	3,9	2,9	-	
BOSATTE PR. BOLIG .....	3,1	3,1	3,5	2,0	2,1	1,5	2,2	3,1	2,8	2,3	-	
BOSATTE PR. ROM .....	0,7	0,7	0,7	0,9	0,7	0,9	0,7	0,7	0,7	0,8	-	

TABELL 14. BEBODDE BOLIGER, ROM OG BOSATTE ETTER EIER-/LEIERFORHØLDET TIL BOLIGEN

	I ALT	BOLIGINNEHAVEREN DISPONERER BOLIGEN SOM									TJEN- ESTE- ELLER FOR- PÅK- TER- BOLIG	UOPP- GITT
		EIER	LEIEBOER									
			MED AKSJE/ANDEL				UTEN AKSJE/ANDEL					
			I ALT	I ALT	MED INN- SKOTT	UTEN INN- SKOTT	I ALT	MED INN- SKOTT	UTEN INN- SKOTT			
BEBODDE BOLIGER ...	2 928	1 600	955	227	227	-	728	25	703	373	-	
ROM .....	13 000	8 559	3 155	923	923	-	2 232	79	2 153	1 286	-	
BOSATTE .....	9 070	5 601	2 459	713	713	-	1 746	67	1 679	1 010	-	
ROM PR. BOLIG .....	4,4	5,3	3,3	4,1	4,1	-	3,1	3,2	3,1	3,4	-	
BOSATTE PR. BOLIG .	3,1	3,5	2,6	3,1	3,1	-	2,4	2,7	2,4	2,7	-	
BOSATTE PR. ROM ...	0,7	0,7	0,8	0,8	0,8	-	0,8	0,8	0,8	0,8	-	

TABELL 15. FOLKEMENGDEN ETTER ALDER, KJØNN OG TELLINGSKRETS

TELLINGSKRETS OG KJØNN	I ALT	ALDER									
		UNDER 7	7-15	16-19	20-24	25-29	30-39	40-49	50-59	60-69	70 OG OVER
KOMMUNEN I ALT .....	9 261	1 383	1 413	523	823	813	1 262	1 134	831	578	501
MENN I ALT .....	4 715	695	713	278	421	390	666	585	439	291	237
UGIFTE .....	2 304	695	713	278	421	390	666	585	439	291	237
GIFTE OG SEPARERTE .....	2 277	-	-	-	145	280	589	514	379	236	134
FØR GIFTE .....	134	-	-	-	-	8	6	15	13	23	69
KVINNER I ALT .....	4 546	688	700	245	402	423	596	549	392	287	264
UGIFTE .....	1 977	688	700	231	166	49	21	18	23	33	48
GIFTE OG SEPARERTE .....	2 281	-	-	14	236	368	561	498	330	200	74
FØR GIFTE .....	288	-	-	-	-	6	14	33	39	54	142
TETTBYGDE KRETSE I ALT ...	5 443	867	865	294	461	510	807	717	444	246	232
MENN .....	2 742	422	441	154	231	240	431	372	232	116	103
KVINNER .....	2 701	445	424	140	230	270	376	345	212	130	129
03 SOLBERG .....	538	69	106	36	39	30	81	88	55	20	14
MENN .....	273	27	55	19	25	16	38	45	33	9	6
KVINNER .....	265	42	51	17	14	14	43	43	22	11	8
07 TANDBERGLØKKA .....	154	20	23	11	20	11	17	18	24	8	2
MENN .....	77	9	9	7	14	4	8	10	12	4	-
KVINNER .....	77	11	14	4	6	7	9	8	12	4	2
12 AS .....	4 751	778	736	247	402	469	709	611	365	218	216
MENN .....	2 392	386	377	128	192	220	385	317	187	103	97
KVINNER .....	2 359	392	359	119	210	249	324	294	178	115	119
SPREDTBYGDE KRETSE I ALT .	3 788	512	548	229	356	295	452	414	386	329	267
MENN .....	1 953	270	272	124	185	146	233	211	206	174	132
KVINNER .....	1 835	242	276	105	171	149	219	203	180	155	135
01 KJÆRNES/NØSTVEDT .....	549	79	80	29	40	47	85	75	59	35	20
MENN .....	292	42	41	18	20	23	43	44	31	18	12
KVINNER .....	257	37	39	11	20	24	42	31	28	17	8
02 NESSET/BEKK .....	387	61	78	16	16	25	66	54	24	29	18
MENN .....	196	27	37	6	6	13	33	32	13	16	13
KVINNER .....	191	34	41	10	10	12	33	22	11	13	5
04 NORDBY .....	253	35	30	17	21	15	22	23	32	13	45
MENN .....	133	23	15	7	10	7	12	12	18	10	19
KVINNER .....	120	12	15	10	11	8	10	11	14	3	26
05 SUNDBY/SNEIS .....	421	52	73	24	34	40	47	50	37	40	24
MENN .....	219	26	38	14	18	20	24	25	22	21	11
KVINNER .....	202	26	35	10	16	20	23	25	15	19	13
06 KJØLSTAD .....	172	28	22	12	13	13	27	17	12	16	12
MENN .....	85	12	9	8	8	6	14	8	7	8	5
KVINNER .....	87	16	13	4	5	7	13	9	5	8	7
08 HOLSTAD .....	339	50	49	18	37	22	41	31	34	36	21
MENN .....	170	19	27	10	22	10	20	18	16	18	10
KVINNER .....	169	31	22	8	15	12	21	13	18	18	11
09 SMEBØL/FOSTERUD .....	191	27	21	18	21	22	12	15	23	19	13
MENN .....	101	18	10	10	9	12	6	7	11	12	6
KVINNER .....	90	9	11	8	12	10	6	8	12	7	7
10 HOLSTAD/SKOFTESTAD ...	239	28	31	18	33	8	22	29	26	22	22
MENN .....	124	19	17	8	19	4	13	11	13	9	11
KVINNER .....	115	9	14	10	14	4	9	18	13	13	11
11 BØRSUM .....	319	40	46	27	40	32	30	33	35	20	16
MENN .....	154	20	18	14	20	16	14	17	17	10	8
KVINNER .....	165	20	28	13	20	16	16	16	18	10	8
13 AS .....	457	67	58	17	58	42	49	37	57	48	24
MENN .....	243	40	28	11	31	22	26	13	34	24	14
KVINNER .....	214	27	30	6	27	20	23	24	23	24	10
14 VESTRE KROER .....	272	25	32	16	28	13	30	28	25	33	42
MENN .....	141	15	18	9	14	4	17	14	13	19	18
KVINNER .....	131	10	14	7	14	9	13	14	12	14	24
15 ØSTRE KROER .....	189	20	28	17	15	16	21	22	22	18	10
MENN .....	95	9	14	9	8	9	11	10	11	9	5
KVINNER .....	94	11	14	8	7	7	10	12	11	9	5
UTEN FAST BOPEL I ALT .....	30	4	-	-	6	8	3	3	1	3	2
MENN .....	20	3	-	-	5	4	2	2	1	1	2
KVINNER .....	10	1	-	-	1	4	1	1	-	2	-

TABELL 16. PERSONER 16 ÅR OG OVER ETTER VIKTIGSTE KILDE TIL LIVSOPPHOLD, NÆRING, KJØNN OG TELLINGSKRETS

VIKTIGSTE KILDE TIL LIVSOPPHOLD											
INNTÆKT AV EGET ARBEID											
TELLINGSKRETS OG KJØNN	I ALT	NÆRING							PEN- SJON, TRYGD	FOR- MUE, LAN, STI- PEND M.V.	HUSAR- BEID I HJEM- MET, FORSØR- GET
		I ALT	JORD- SKOG- BRUK, FISKE M.V., HVAL- FANGST	INDU- STRI M.V., BYGGE- OG ANL. VIRK- SOMHET	VARE- HANDEL	SAM- FERD- SEL	TJEN- ESTE- YTENDE NÆR- INGER	UOPP- GITT			
KOMMUNEN I ALT .....	6 465	3 605	394	871	471	222	1 645	2	770	205	1 885
MENN .....	3 307	2 557	324	775	300	173	985	-	359	154	237
KVINNER .....	3 158	1 048	70	96	171	49	660	2	411	51	1 648
TETTBYGDE KRETSE I ALT ...	3 711	2 118	84	463	268	117	1 185	1	363	138	1 092
MENN .....	1 879	1 473	71	407	158	87	750	-	163	105	138
KVINNER .....	1 832	645	13	56	110	30	435	1	200	33	954
03 SOLBERG .....	363	227	2	112	49	21	43	-	22	3	111
MENN .....	191	169	2	100	32	18	17	-	8	3	11
KVINNER .....	172	58	-	12	17	3	26	-	14	-	100
07 TANDBERGLØKKA .....	111	65	-	27	8	10	20	-	8	2	36
MENN .....	59	53	-	21	5	10	17	-	3	1	2
KVINNER .....	52	12	-	6	3	-	3	-	5	1	34
12 ÅS .....	3 237	1 826	82	324	211	86	1 122	1	333	133	945
MENN .....	1 629	1 251	69	286	121	59	716	-	152	101	125
KVINNER .....	1 608	575	13	38	90	27	406	1	181	32	820
SPREDTBYGDE KRETSE I ALT .	2 728	1 475	307	407	203	104	454	-	395	65	793
MENN .....	1 411	1 076	250	367	142	86	231	-	188	48	99
KVINNER .....	1 317	399	57	40	61	18	223	-	207	17	694
01 KJERNES/NØSTVEDT .....	390	224	12	96	46	21	49	-	42	7	117
MENN .....	209	171	11	87	32	16	25	-	24	4	10
KVINNER .....	181	53	1	9	14	5	24	-	18	3	107
02 NESSET/BEKK .....	248	125	8	45	29	6	37	-	43	1	79
MENN .....	132	95	7	44	20	6	18	-	31	1	5
KVINNER .....	116	30	1	1	9	-	19	-	12	-	74
04 NORDBY .....	188	94	17	23	10	7	37	-	50	2	42
MENN .....	95	65	16	21	6	6	16	-	23	-	7
KVINNER .....	93	29	1	2	4	1	21	-	27	2	35
05 SUNDBY/SNEIS .....	296	155	39	57	18	12	29	-	29	6	106
MENN .....	155	124	30	51	17	10	16	-	12	6	13
KVINNER .....	141	31	9	6	1	2	13	-	17	-	93
06 KJØLSTAD .....	122	73	16	17	16	7	17	-	15	-	34
MENN .....	64	55	15	13	12	7	8	-	6	-	3
KVINNER .....	58	18	1	4	4	-	9	-	9	-	31
08 HOLSTAD .....	240	118	47	18	16	9	28	-	31	13	78
MENN .....	124	90	42	16	13	8	11	-	14	11	9
KVINNER .....	116	28	5	2	3	1	17	-	17	2	69
09 SMEBØL/FOSTERUD .....	143	78	21	10	14	5	28	-	15	4	46
MENN .....	73	55	16	9	10	4	16	-	6	3	9
KVINNER .....	70	23	5	1	4	1	12	-	9	1	37
10 HOLSTAD/SKOFTESTAD ...	180	101	44	22	7	3	25	-	30	4	45
MENN .....	88	70	31	19	2	3	15	-	11	3	4
KVINNER .....	92	31	13	3	5	-	10	-	19	1	41
11 BØRSUM .....	233	125	18	25	17	10	55	-	31	7	70
MENN .....	116	90	14	21	10	8	37	-	12	4	10
KVINNER .....	117	35	4	4	7	2	18	-	19	3	60
13 ÅS .....	332	193	38	54	15	16	70	-	33	14	92
MENN .....	175	138	29	49	11	11	38	-	15	10	12
KVINNER .....	157	55	9	5	4	5	32	-	18	4	80
14 VESTRE KROER .....	215	110	16	27	11	5	51	-	55	5	45
MENN .....	108	70	15	26	5	4	20	-	25	4	9
KVINNER .....	107	40	1	1	6	1	31	-	30	1	36
15 ØSTRE KROER .....	141	79	31	13	4	3	28	-	21	2	39
MENN .....	72	53	24	11	4	3	11	-	9	2	8
KVINNER .....	69	26	7	2	-	-	17	-	12	-	31
UTEN FAST BOPEL I ALT .....	26	12	3	1	-	1	6	1	12	2	-
MENN .....	17	8	3	1	-	-	4	-	8	1	-
KVINNER .....	9	4	-	-	-	1	2	1	4	1	-



TABELL 17. HOVEDTALL FOR HUS OG BEBODDE BOLIGER I DE ENKELTE TELLINGSKRETSE

TELLINGSKRETS	HUS				BEBODDE BOLIGER							BO- SAT- TE PR. ROM
	I ALT	AV DISSE:			I ALT	AV DISSE MED:						
		VAN.HUS TILKN. GARDS- DRIFT, FRITTL. ENEBOLE.	BYGGEAR			INNLAGT VANN I HUSET	EGET OG EGET BAD	WC OG EGET BAD	WC OG BAD ELLERS	EGET ELLER FELLES WC OG UTEN BAD	EGET ELLER FELLES BAD OG UTEN WC	
			1946-	1961-								
1960	1970											
KOMMUNEN I ALT .....	2 190	1 533	611	915	2 928	2 855	1 959	315	105	90	0,7	
TETTBYGDE KRETSE I ALT ...	1 190	707	347	654	1 740	1 734	1 342	244	64	10	0,7	
03 SOLBERG .....	127	74	58	63	158	157	122	17	12	1	0,8	
07 TANDBERGLØKKA .....	41	36	18	21	45	45	27	-	6	-	0,8	
12 AS .....	1 022	597	271	570	1 537	1 532	1 193	227	46	9	0,7	
SPREDTBYGDE KRETSE I ALT .	1 000	826	264	261	1 188	1 121	617	71	41	80	0,7	
01 KJÆRNES/NØSTVEDT .....	163	123	51	71	186	160	88	9	6	13	0,7	
02 NESSET/BEKK .....	96	80	10	48	111	101	59	6	5	4	0,8	
04 NØRDBY .....	56	40	10	11	73	71	33	13	1	4	0,7	
05 SUNDBY/SNEIS .....	115	100	36	28	134	132	73	3	6	8	0,7	
06 KJØLSTAD .....	38	27	13	5	51	43	22	1	1	10	0,7	
08 HOLSTAD .....	90	80	15	17	106	102	58	6	1	6	0,6	
09 SMEBØL/FØSTERUD .....	50	40	15	7	61	59	28	4	2	3	0,6	
10 HOLSTAD/SKOFTESTAD ...	66	62	10	10	71	69	34	3	2	3	0,6	
11 BØRSUM .....	79	64	31	12	99	95	65	7	5	6	0,6	
13 AS .....	134	111	43	29	152	151	86	7	6	12	0,7	
14 VESTRE KRØER .....	64	57	20	14	83	79	38	12	6	5	0,7	
15 ØSTRE KRØER .....	49	42	10	9	61	59	33	-	-	6	0,6	

## a. KRETSTFORTEGNELSE

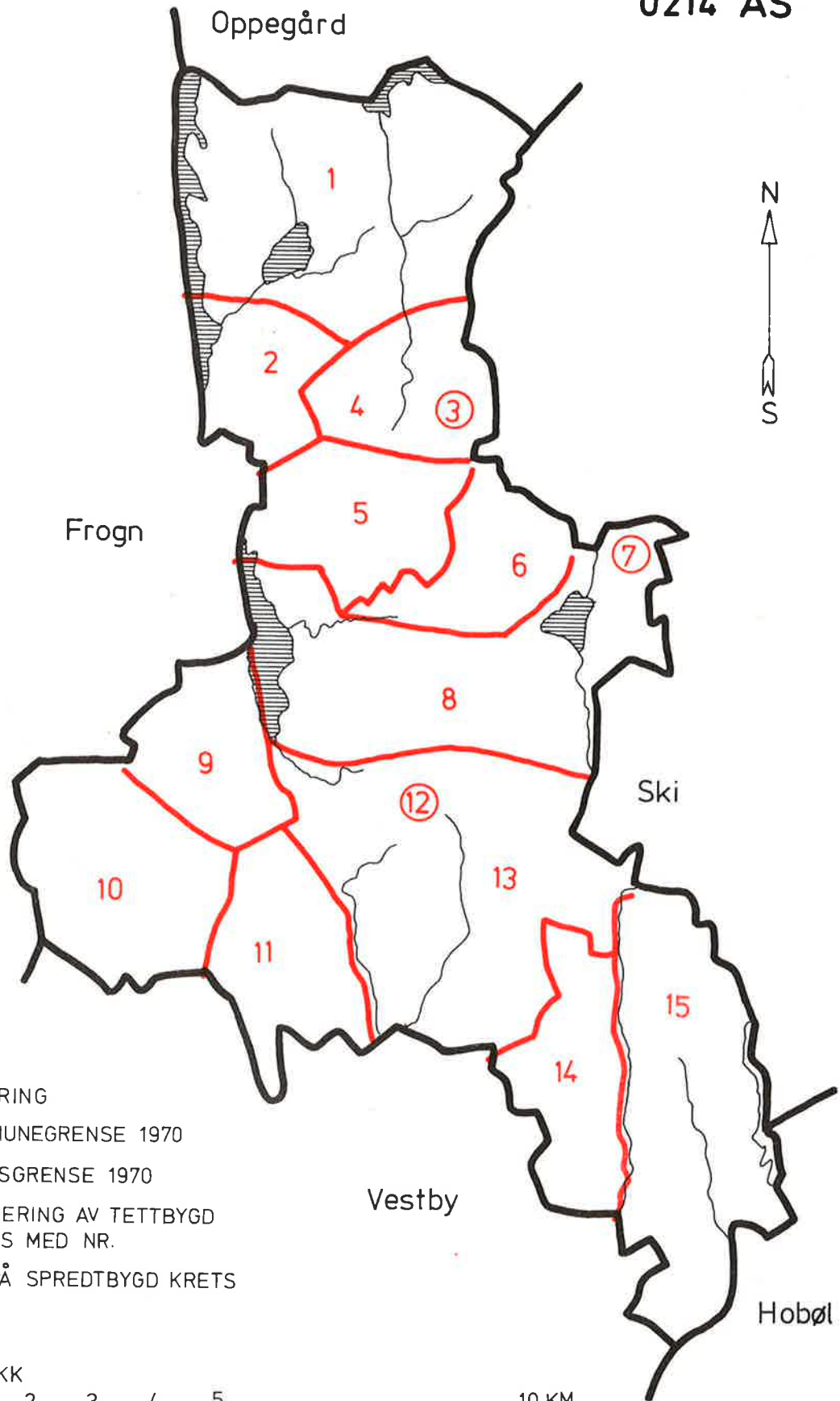
Krets- nr.	Navnet på kretsen	Krets- type <sup>1)</sup>	Omfang (Eiendommer med bebodde hus)
0	Uten fast bopel	0	..
1	Kjærnes/Nøstvedt	S	Gnr. 107-109, gnr. 110 bnr. 1 Fåle Nordre, 2, 6, 8-11, 13/20, 23, 25, 30, 33-35, 37 og 43, gnr. 111. gnr. 113 bnr. 2.
2	Neset/Bekk	S	Hagenborg, Løkka, Neset Landhandleri, Sjølyst, gnr. 110 bnr. 1 Kaxrud, gnr. 112, gnr. 113 bnr. 1, 3/4, 6, 7, 9-11, 16, 17/20 og 18, gnr. 114, gnr. 116 bnr. 3, 8 og 9.
3	Solberg	T	Bergv., Elgfaret, Haugenv., Nordbyv., Nygårdsv., Nygårdsåsen, Odnv., Skovlyv. og Solbergv.
4	Nordby	S	Gnr. 102, 104-106, 115, gnr. 116 bnr. 11 og 12. Unntatt bnr. under krets 3.
5	Sundby/Sneis	S	Gnr. 37, gnr. 39 bnr. 37, gnr. 96-101, 117 og 118.
6	Kjølstad	S	Gnr. 58, 59, 62-65.
7	Tandbergløkka	T	Se vedlegg 3.
8	Holstad	S	Gnr. 38, gnr. 39 bnr. 1-3, 7-9, 15, 28, 34 og 38, gnr. 41, 56, 57, 60, 61, 66-72. Unntatt bnr. under krets 7 og 12.
9	Snebøl/Fosterud	S	Gnr. 18-25, gnr. 26 bnr. 5 og 12, gnr. 27 bnr. 5, 7 Bjerkvoll, 8 og 14, gnr. 42. Unntatt bnr. under krets 12.
10	Holstad/Skoftestad	S	Gnr. 3-17, gnr. 26 bnr. 1 og 2, gnr. 27 bnr. 3 og 19, gnr. 28 bnr. 1, gnr. 74 bnr. 5 og 15,
11	Børsum	S	Høitomt, gnr. 27 bnr. 1, 7 Solhaug, 9-12, 15, 16, 20, Statens Veivesen, gnr. 27/29, gnr. 28 bnr. 2/6, 3-5, 10-14, gnr. 29-33, gnr. 29-33, gnr. 34 bnr. 1 Børsum, 2/3, 5, 45 og 46, gnr. 35, 36, 43, gnr. 74 bnr. 1 Bjørnebekk. Unntatt bnr. under krets 12.
12	Ås	T	Bankv., Bjørkev., Brattbakken, Bregnev., Briskev., Drøbakv., Eikev., Ekornv., Fagerliv., Fjellv., Follo Helseheim, Follo Yrkesskole, Fougnerbk.; Frydenhaugv., Furuv., Gamlev., Glasstun, Grinda, Granv., Grusv., Hasselv., Herumv., Holstadv., Holtbo, Holtet Borettslag, Høgskolev., Idrettsv., Kajav., Kirkev., Kroerv., Landåsv., Langbakken, Liabakken, Liav., Lyngv., Mellomv., Moer gård, Moerv., Myrås, Måltrostv., Nordre Moen, Norges landbrukshøgskole, Nystua, Oslov., Parallellen, Parkv., Pentagon, Rav., Råderv., Sagav., Samfunnsv., Seljev., Sentralv., Skogfaret, Skogv., Skolev., Solbakken, Solfallsv., Solv., Starrv., Stasjonsplassen, Søndre Moer, Søråsv., Utv., Vardetun, Vardev., Åkebakken, Åkebakkev., Årungv. og Åsbakken.
13	Ås	S	Gnr. 34 bnr. 1 Herumhagen, 4/8, gnr. 35, 44-55, 73, gnr. 74 bnr. 1/2 Bjørnebekk kursted, 7-11, 12/17, 13, 16, 18-20, 22, 27-31. Unntatt bnr. under krets 12.
14	Vestre Kroer	S	Gnr. 74 bnr. 14, 21, 23-25, gnr. 74/75, 75-79, gnr. 80 bnr. 1, gnr. 81.
15	Østre Kroer	S	Gnr. 80 bnr. 2, gnr. 82-85 og 87-95.

1) T = Tettbygd krets. S = Spredtbygd krets.

## b. INNDELINGEN I SOGN PR. 1. NOVEMBER 1970

Navnet på sognet	Omfang (tellingskretsnr.)	Navnet på sognet	Omfang (tellingskretsnr.)
Nordby	1-5	Kroer	14 og 15
Ås	6-13		

# 0214 ÅS



### TEGNFORKLARING


— KOMMUNEGRENSE 1970


— KRETSGRENSE 1970

③ MARKERING AV TETTBYGD KRETS MED NR.

2 NR. PÅ SPREDTBYGD KRETS

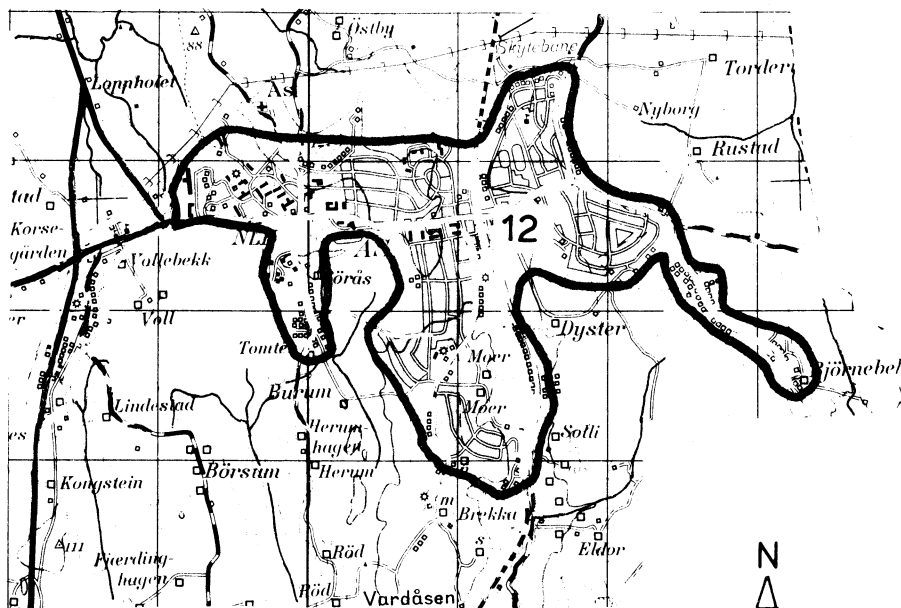
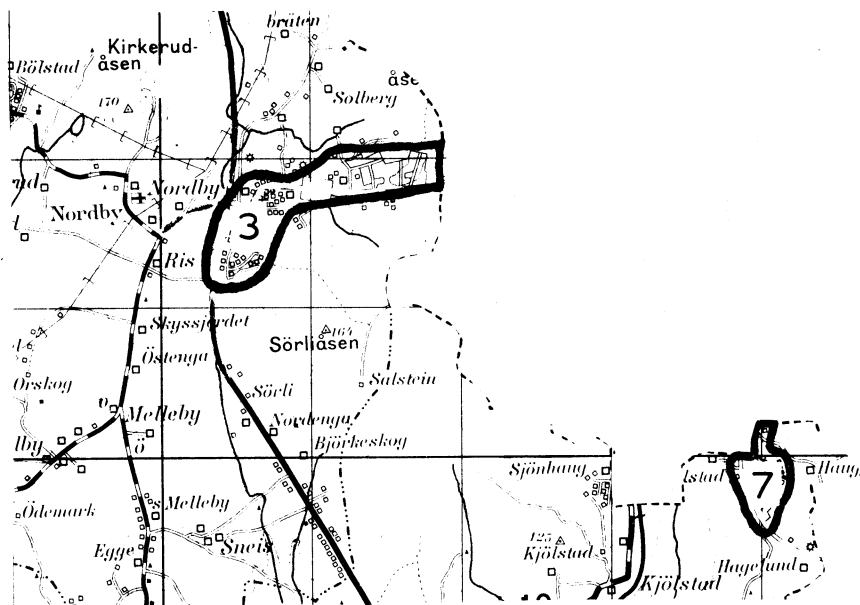
### MÅLESTOKK





# 0214 ÅS

## TETTBYGDE KRETSER



### TEGNFORKLARING

— KRETSGRENSE 1970

7 NR. PÅ TETTBYGD KRETS

MÅLESTOKK 1: 50 000

0 1 2 3 KM.

Med samtykke fra Norges Geografiske Oppmåling er N.G.O.'s kartmateriale brukt som kartgrunnlag.