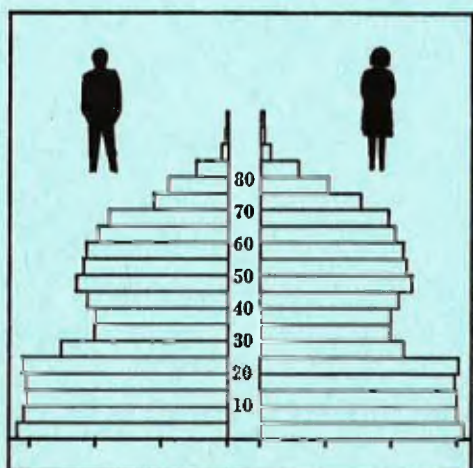


STATISTISKE KOMMUNEHEFTER



FOLKE- OG BOLIGTELLING

1. NOVEMBER 1970

1571 **HALSA**

STATISTISK SENTRALBYRÅ
OSLO


STATISTISKE KOMMUNEHEFTER



FOLKE- OG BOLIGTELLING
1. NOVEMBER 1970

1571 HALSA

STATISTISK SENTRALBYRÅ
OSLO 1973



FORORD

Den første statistikken utarbeidd på grunnlag av oppgaver til folketellingen i 1970, ble publisert i desember 1971 i heftet "Folkemengden etter alder og ekteskapelig status, 31. desember 1970".

I serien Statistiske kommunehefter legger Statistisk Sentralbyrå fram de viktigste resultater fra Folke- og bolig telling 1970 for hver enkelt kommune. Heftene vil bli utgitt fra midten av 1972 til siste halvdel av 1973. Da kontrollen av tellingsoppgavene ikke er avsluttet når kommuneheftene utarbeides, er tallene i disse heftene foreløpige.

Endelige tall for hele landet vil bli publisert i 6 hefter som ventes å bli utgitt i 1974. Disse publikasjonene vil også inneholde tabeller med geografiske fordelinger. I tillegg til de tabellene som blir trykt, vil det bli utarbeidd tabeller med mer detaljert statistikk. På grunnlag av tellingsresultatene vil det videre bli utarbeidd et bosettingskart og flere større spesialartikler.

Professor Hallstein Myklebost, Geografisk Institutt, Universitetet i Oslo, har vært Byråets konsulent i arbeidet med kretsinnvidlingen.

Statistisk Sentralbyrå, Oslo, 2. mai 1972

Petter Jakob Bjerve

Einar Jensen

The first part of the document discusses the importance of maintaining accurate records of all transactions. It emphasizes that every entry should be supported by a valid receipt or invoice. This ensures transparency and allows for easy verification of the data. The second part of the document provides a detailed breakdown of the financial data, including a list of all accounts and their respective balances. It also includes a summary of the total assets and liabilities, which shows that the organization is in a financially sound position. The final part of the document concludes with a statement of the overall financial health and a recommendation for future actions.

The following table provides a detailed overview of the financial data for the period ending 31st December 2023. The table is organized into columns for each account type, including cash, receivables, payables, and equity. The total assets are shown to be equal to the total liabilities and equity, indicating that the accounts are balanced. The data shows a steady increase in cash and receivables over the period, while payables have remained relatively stable. The equity section shows a significant increase in retained earnings, reflecting the successful operations of the organization. The overall financial performance is positive, and the organization is well-positioned for the future.

INNHold

	Side
Prinsipper og definisjoner	7
1. Omfanget av Folke- og bolig telling 1970	7
2. Definisjon av personkjennemerker	7
3. Definisjon av familie- og husholdningstype	10
4. Definisjon av hus og bolig og hus- og boligkjennemerker	11
5. Inndelingen i tellingskretser	13
6. Merknader til tabell 1	14
Tabeller	
1. Folkemengden ved folketellingene 1801-1970	16
2. Folkemengden etter kjønn og inntektstakernes viktigste kilde til livsopphold og næring ...	16
3. Personer 16 år og over etter yrkesaktivitet, kjønn og alder	16
4. Personer 16 år og over med minst 100 arbeidstimer etter yrkesstatus, arbeidstid, kjønn og næring/yrkesområde	17
5. Personer 16-69 år etter yrkesaktivitet, kjønn og høyeste utdanning	18
6. Yrkesaktive, skoleelever og studenter 16 år og over etter kjønn og arbeids-/skole-/studie- sted pr. 1. november 1970	19
7. Familier og personer etter familietype og husholdningstype	19
8. Personer 16 år og over med egen bolig etter alder, ekteskapelig status og kjønn	19
9. Hus, boliger, rom og bosatte etter hustype	20
10. Beboede boliger etter hustype og byggeår, og hus, rom og bosatte etter husets byggeår	20
11. Beboede boliger etter hustype og tallet på rom, og bosatte etter tallet på rom i boligen .	20
12. Beboede boliger, rom og bosatte etter bolig tetthet	21
13. Beboede boliger, rom og bosatte etter boligens utstyr	21
14. Beboede boliger, rom og bosatte etter eier-/leierforholdet til boligen	21
15. Folkemengden etter alder, kjønn og tellingskrets	22
16. Personer 16 år og over etter viktigste kilde til livsopphold, næring, kjønn og tellings- krets	23
17. Hovedtall for hus og beboede boliger i de enkelte tellingskretser	24
Vedlegg	
1 a. Kretsfortegnelse	25
1 b. Inndelingen i sogn pr. 1. november 1970	25
1 c. Oversikt over endringene i kommuneinndelingen mellom tellingen i 1960 og tellingen i 1970.	25
2. Kartskisse over kretsinnndelingen	27
3. Oversiktskart over tettbygd krets	29

Standardtegn

- .. Oppgave mangler
- : Tall kan ikke offentliggjøres
- Null



PRINSIPPER OG DEFINISJONER

1. OMFANGET AV FOLKE- OG BOLIGTELLING 1970

Folketellingen omfatter alle personer (også utenlandske statsborgere) som ifølge Forskrifter av 20. januar 1970 om ordningen og føringen av folkeregistrene, var registrert som bosatt i Norge på tellingstidspunktet den 1. november 1970.

I boligteellingen har en med alle hus og privatboliger (privatleiligheter m.v.) hvor minst én person var registrert bosatt den 1. november 1970. Hus og boliger som var ubebodd eller som var bebodd bare av midlertidig tilstedeværende (f.eks. ugifte personer som oppholdt seg utenom foreldrenes hjem på grunn av studier), omfattes således ikke av tellingen. Heller ikke er boliger for forpleide i aldershjem, pleiehjem og barnehjem og for losjerende i pensjonater, hoteller o.l. med. Hus hvor alle eller en del av de registrert bosatte var forpleide eller losjerende, er derimot inkludert.

I avsnitt 2 er det gjort nærmere rede for bostedsbegrepet (det sted som en person skal regnes som bosatt) og i avsnitt 4 for hus- og boligbegrepet.

2. DEFINISJON AV PERSONKJENNEMERKER

Når ikke annet er nevnt, refererer personopplysningene seg til den 1. november 1970.

Bosted

Den enkelte person er i tellingen regnet å ha sitt bosted i den kommune og i den bolig hvor vedkommende var registrert som bosatt den 1. november 1970 ifølge forskriftene om ordningen og føringen av folkeregistrene. Hovedregelen er her at en person skal registreres som bosatt der hvor vedkommende regelmessig tar sin døgnhvile. De viktigste registreringsreglene er ellers:

Bostedsforhold	Skal registreres som bosatt i
Gift person som p.g.a. arbeid, studier, avtjening av verneplikt e.l. oppholder seg utenom ektefellenes felles bolig	Ektefellenes felles bolig
Ugift person som p.g.a. studier, skolegang eller avtjening av verneplikt oppholder seg utenom foreldrenes/forsørgers bolig	Foreldrenes/forsørgers bolig
Ugift person med eget arbeid og som vanligvis ikke bor hos foreldre/forsørger	Boligen der personen vanligvis bor
Person som p.g.a. ferie, besøk hos kjente, forretningsreise e.l. er fraværende fra boligen der vedkommende vanligvis bor	Boligen der personen vanligvis bor
Person som er forpleid i barnehjem, aldershjem, pleiehjem eller er satt bort i privat pleie	Barnehjemmet, aldershjemmet, pleiehjemmet eller boligen hvor personen er i pleie. (På grunn av registreringsvanker er imidlertid en del personer som var anbrakt i pleiehjem, registrert som bosatt i privatbolig på tellingstidspunktet.)
Person som er innlagt på sykehus eller anbrakt på arbeidsskole, arbeidsanstalt eller i fengsel	Boligen der personen var bosatt før innleggelsen eller anbringelsen

Personer som ikke kan henføres til en bestemt bolig, er regnet til gruppen "Uten fast bopel". Av registreringstekniske grunner har en imidlertid i tellingen også måttet ta med enkelte personer med fast bosted i denne gruppen. Personer uten fast bopel er som regel registrert som bosatt i den kommunen hvor de sist hadde fast bosted.

I det følgende er begrepet "Bosatt" brukt i samme betydning som begrepet "Registrert bosatt". Det er ikke som ved tidligere tellinger, hentet inn opplysninger om midlertidig bosted. Fra 1970-tellingen kan det derfor ikke gis oppgaver over den tilstedeværende befolkning.

Alder

I fordelingene etter alder er den enkelte person gruppert etter alder pr. 31. desember 1970 (1970 minus fødselsår), og ikke som ved tidligere tellinger etter alder på tellingstidspunktet.

Ekteskapelig status

Det er brukt fire hovedgrupperinger etter ekteskapelig status, nemlig ugifte, gifte, separerte og før gifte. Som før gifte er regnet skilte, enker og enkemenn.

Utdanning

Opgavene over utdanning omfatter enkeltutdanninger på heltid av minst 5 måneders normal varighet og deltidsutdanninger av tilsvarende varighet. For personer med flere enkeltutdanninger, er den utdanning som har lengst samlet varighet (normal varighet av enkeltutdanningen tillagt varigheten av den forutdanning som kreves) regnet som høyeste utdanning. Av utdanninger med lik samlet varighet, er den som antas å være av størst yrkesmessig betydning, oppfattet som personens høyeste utdanning. Klassifiseringen er i samsvar med Standard for utdanningsgruppering (Statistisk Sentralbyrås Håndbøker, nr. 28). I tellingen er det imidlertid foretatt følgende tre-delning av standardens gymnasnivå (samlet utdanningsvarighet 10-12 år):

1. Utdanning på gymnasnivå I (10 år)
2. Utdanning på gymnasnivå II (11 år)
3. Utdanning på gymnasnivå III (12 år)

Videre er utvidet grunnskoleutdanning (10. frivillig år) i tellingen gruppert sammen med 9-årig grunnskole, mens den er skilt ut som egen gruppe under gymnasnivå i Standard for utdanningsgruppering.

Yrkesaktivitet

Som yrkesaktivitet er regnet alt arbeid mot vederlag, enten i form av lønn, inntekt av egen bedrift, naturalier e.l., inklusive arbeid som familiemedlem uten fast lønn i familiebedrift (f.eks. gårdsbruk, forretning m.v.), vernepliktstjeneste og tilsvarende plikttjeneste, men eksklusive husarbeid for egen familie.

I gruppen "Med yrkesaktivitet" er tatt med alle personer 16 år og over som utførte yrkesaktivitet i hele eller en del av perioden 1. november 1969 - 31. oktober 1970, også personer som begynte eller sluttet i arbeidslivet i denne perioden, deltidsarbeidere og elever og studenter som hadde hatt feriearbeid.

I tidligere tellinger er personer med inntekt av egen yrkesaktivitet som viktigste kilde til livsopphold, regnet til yrkesbefolkningen (personer med yrke). I disse tellingene avviker imidlertid definisjonen av yrkesaktivitet på enkelte punkter fra definisjonen som er gitt ovenfor. I 1970-tellingen er ikke en bestemt gruppe av personer regnet som yrkesbefolkning. Det er imidlertid gitt fordelinger etter viktigste kilde til livsopphold og etter arbeidstid.

Viktigste kilde til livsopphold

Personer 16 år og over er gruppert etter den kilde til livsopphold som var viktigst de siste 12 månedene før tellingstidspunktet.

Med inntekt av eget arbeid er ment inntekt av egen yrkesaktivitet.

"Pensjon, trygd" omfatter syketrygd, arbeidsløshetsstrygd, forsørgertrygd, uføretrygd, alderstrygd, yrkesskadetrygd, krigspensjon, bedriftspensjon o.l. Ektefeller som hadde hver sin pensjon som viktigste kilde til livsopphold, er begge gruppert under denne kilden til livsopphold. I disse tilfellene er således ikke den ene ektefellen regnet som forsørget eller å ha husarbeid i hjemmet som viktigste kilde til livsopphold.

Som formue, lån m.v. er også regnet føderåd, leieinntekt, forpaktningssinntekt, annen formuesinntekt og utbetalinger i samband med livsforsikring eller individuell pensjonsforsikring.

"Stipend m.v." omfatter foruten stipend, underhold fra andre enn privatpersoner (f.eks. stønader fra det offentlige, institusjoner eller bedrifter), unntatt pensjon og trygd.

I gruppen "Husarbeid i hjemmet, forsørget" er tatt med alle personer som ikke hadde en av kildene som er spesifisert foran, som den viktigste kilde til livsopphold.

Inntektstaker/Ikke-inntektstaker

Som inntektstakere er regnet personer 16 år og over med inntekt av eget arbeid; pensjon, trygd m.v.; formue, lån m.v. eller stipend m.v. som viktigste kilde til livsopphold. Tilsvarende er som ikke-inntektstakere regnet alle personer under 16 år og personer 16 år og over som under viktigste kilde til livsopphold er gruppert på "Husarbeid i hjemmet, forsørget". Husmødre som ikke var inntektstakere, er skilt ut som egen gruppe. Denne gruppen omfatter gifte kvinner 16 år og over med husarbeid i hjemmet som viktigste kilde til livsopphold.

I tabell 2 er ikke-inntektstakere gruppert etter samme kilde til livsopphold/næring som en inntektstaker i samme familie (definisjon av familieenheten er gitt i avsnitt 3). Denne inntektstakeren er valgt ut etter følgende prioritetsrekkefølge:

1. Mannlig ektefelle/far
2. Kvinnelig ektefelle/mor
3. Eldste sønn, nest eldste sønn osv.
4. Eldste datter, nest eldste datter osv.

Personer som tilhørte familie uten en eneste inntektstaker, er i tabell 2 gruppert under uopp-gitt kilde til livsopphold.

Elever, studenter (tabell 5)

Som elever og studenter er i tabell 5 regnet personer som i løpet av de siste 12 måneder før tellingstidspunktet, gikk på skole eller studerte, uten hensyn til andre aktiviteter som f.eks. yrkesaktivitet.

Arbeidstid

Oppgavene over arbeidstid gjelder perioden 1. november 1969 - 31. oktober 1970 og omfatter tid som er gått med til yrkesaktivitet. Tid som er brukt til skolearbeid, studier og husarbeid for egen familie, er således ikke inkludert. Personer som i perioden hadde mindre enn i alt én måneds sykefravær, og ellers - bortsett fra ferie - arbeidet full dag hele perioden, er regnet å ha hatt heldagsarbeid.

Generelt om grupperingen etter næring, yrke og yrkesstatus

Personer 16 år og over med yrkesaktivitet er gruppert på næring etter arten av virksomheten til den bedrift som den enkelte arbeidet i hele tiden eller lengst tid de siste 12 måneder før tellingstidspunktet. Disse personene er videre gruppert på det yrke og den yrkesstatus som de hadde hele tiden eller lengst tid i bedriften i 12-månedersperioden.

Næring

Næringsgrupperingen er foretatt etter 1960-utgaven av Standard for næringsgruppering i offentlig norsk statistikk (Statistisk Sentralbyrås Håndbøker, nr. 9). Denne standarden er i samsvar med International Standard Industrial Classification of All Economic Activities (ISIC), Rev. 1.

Med begrepet "Industri m.v." som er brukt i tabelldelen, er ment næringene bergverksdrift m.v., industri og kraft- og vannforsyning m.v. Videre er som "Samferdsel" regnet næringene sjøtransport og annen samferdsel. Samleguppen "Tjenesteytende næringer" omfatter finansinstitusjoner, eie-domsdrift, offentlig administrasjon og forsvar, offentlig og privat tjenesteyting og personlig tjenesteyting. I tabell 4 er under "Annen tjenesteyting" tatt med næringsgrenene hotell- og restaurantdrift og vask, rensing og andre personlige tjenester.

Yrke

Yrkesgrupperingen er foretatt etter Standard for yrkesgruppering i offentlig norsk statistikk (utgitt av Arbeidsdirektoratet i 1965) som i prinsippet følger 1958-utgaven av International Standard Classification of Occupations (ISCO).

Yrkesstatus

I tellingen er det brukt følgende fire grupperinger etter yrkesstatus:

1. Ansatt
2. Selvstendig uten leid hjelp
3. Selvstendig med leid hjelp
4. Familienmedlem uten fast lønn i familiebedrift

Personer (også medeiere) som arbeidde i firmaer organisert som aksjeselskap, andelslag eller annen selskapsform med begrenset ansvar, er alltid regnet som ansatte.

En person er regnet som selvstendig (med eller uten leid hjelp) dersom vedkommende drev firmaet alene for egen regning eller sammen med andre som medeier med ubegrenset ansvar (f.eks. i ansvarlig selskap). I de tilfelle hvor ektefeller arbeidde i felles virksomhet (f.eks. gårdsbruk, forretning) som ikke var organisert som aksjeselskap e.l., er den ene ektefellen regnet som selvstendig og den andre som familiemedlem uten fast lønn i familiebedrift. Gruppen "Familie-medlem uten fast lønn i familiebedrift" omfatter ellers personer som arbeidde i familie-virksomhet uten fast avtalt lønn og som verken var eier eller medeier i virksomheten. Et familiemedlem uten fast lønn kan imidlertid ha vederlag for arbeidet i form av kost og losji, andel av overskott e.l.

I tabell 4 er det gitt oppgaver over tallet på henholdsvis ansatte og selvstendige (med eller uten leid hjelp). Differansen mellom summer av disse tall og totaltall utgjør følgelig tallet på familiemedlemmer uten fast lønn i familiebedrift.

Arbeids-/skole-/studiested

Personer som pr. 1. november 1970 både hadde inntekt av eget arbeid og som gikk på skole eller studerte, er i tabell 6 gruppert som yrkesaktive og etter arbeidssted dersom arbeidstiden de foregående 12 månedene utgjorde minst 1 000 timer. I motsatt fall er de gruppert som skoleelever/studenter og etter skole-/studiested.

Som personer med annet arbeidssted er regnet personer som arbeidde i flere kommuner, var til sjøs eller som arbeidde i utlandet. Tilsvarende er personer som studerte i utlandet gruppert under annet studiested.

Egen bolig

Ektefeller som var bosatt i samme privatbolig og hvor minst én av ektefellene var boliginne-haver, er begge regnet å ha egen bolig. For øvrig er bare boliginnehaveren eller én av bolig-innehaverne gruppert under "Egen bolig". Forpleide i aldershjem, barnehjem og pleiehjem og losjerende i pensjonater og hoteller m.v. er aldri regnet å ha egen bolig.

Definisjon av begrepet "Boliginnehaver" er gitt i kapittel 4 under avsnittet "Eier-/leier-forhold".

3. DEFINISJON AV FAMILIE OG HUSHOLDNINGSTYPE

Grupperingene på familie og husholdningstype refererer seg til tellingstidspunktet den 1. november 1970.

Familie

Til én og samme familie er regnet:

1. Ektepar og eventuelle ugifte barn registrert bosatt i samme privatbolig, aldershjem, pleiehjem, pensjonat, hotell e.l.
2. Far/mor med ugifte barn registrert bosatt i samme privatbolig, aldershjem, pleiehjem, pensjonat, hotell e.l.
3. Hver enkelt person som ikke hører inn under noen av de to gruppene som er spesifisert ovenfor (bl.a. personer uten fast bopel). Disse personene danner således hver for seg egen familie (familie med én person).

I familier med ektepar er også tatt med eventuelle ugifte barn av bare den ene ektefellen og ugifte adoptivbarn og stebarn, men ikke fosterbarn.

Av reglene som er nevnt ovenfor, går det fram at personer (f.eks. ektefeller) som ikke var registrert bosatt i samme privatbolig, aldershjem, pleiehjem, pensjonat, hotell e.l., aldri er gruppert under samme familie. Videre går det fram at gifte, separerte, skilte, enker og enkemenn ikke i noe tilfelle er regnet til samme familie som foreldrene. Når f.eks. et ektepar bor sammen med en skilt datter, danner ektefellene egen familie og datteren egen familie. Ellers kan nevnes at ugifte søsken som har felles bolig, men hvor ingen av foreldrene er bosatt, hver for seg er regnet som særskilt familie.

Husholdningstype

Det er skilt mellom tre hovedtyper av husholdning, nemlig privathusholdning, felleshusholdning og annen husholdning.

Gruppen "Privathusholdning" omfatter personer som var registrert som bosatt i privatbolig. Denne husholdningstypen er videre splittet opp etter tallet på familier i husholdningen. Som husholdningsenhet er her regnet bolighusholdning (som omfatter alle bosatte i samme bolig) og ikke kosthusholdning som ved tidligere tellinger.

Til felleshusholdning er regnet forpleide som var registrert bosatt i aldershjem, barnehjem og pleiehjem og losjerende som var registrert bosatt i pensjonat, hotell e.l.

Betjeningspersonale bosatt ved felleshusholdninger er alltid gruppert under privathusholdning. Det samme gjelder militært personell som var bosatt i militærforlegning.

Annen husholdning omfatter personer uten fast bopel.

4. DEFINISJON AV HUS OG BOLIG OG HUS- OG BOLIGKJENNEMERKER

Hus- og boligopplysningene refererer seg til den 1. november 1970.

Hus

Som eget hus er som hovedregel regnet bygg som fra kjeller til loft er atskilt fra andre bygg. Fra denne regelen er det gjort følgende to unntak:

1. Hver enkelt bolig i vertikalt delte tomannsboliger og i rekke, kjede, atrium og terrasse er alltid regnet som særskilt hus.

2. Selv om det fra kjeller til loft er skillevegg(er) uten gjennomgang, er henholdsvis horisontalt delte tomannsboliger som er bygd sammen i rekke e.l., og hver enkelt blokk regnet til ett og samme hus.

Som nevnt under avsnitt 1, omfatter tellingen alle hus hvor minst én person var registrert som bosatt den 1. november 1970.

Bolig

Til en bolig (leilighet m.v.) er som hovedregel regnet rom som er bygd (eller ombygd) til bruk for én person eller for flere personer med fellesskap i kost og losji, og hvor det er adkomst til rommene (rommet) uten å måtte gå gjennom en annen bolig. Avgrensingen av boligenhetene er ellers foretatt etter følgende spesielle regler:

1. En hybel med egen inngang (utenfra eller fra korridor, oppgang e.l.) og som er bygd i tilknytning til en bolig, er regnet som særskilt bolig bare når hybelboeren (hybelboerne) selv holdt kosten.

2. Hybler uten egen inngang er ikke skilt ut som særskilte boliger.

3. I hybelbygg o.l. er hver enkelt hybel regnet som egen bolig, også i de tilfelle flere hybler har felles gang, hall, bad og/eller kjøkken.

4. I bygg for felleshusholdning, i hus som er bygd i tilknytning til slike bygg og i militærforlegninger er hybler o.l. for ansatte regnet som særskilte boliger. Likeledes er rom som ble brukt av en ansatt med ektefelle og eventuelle barn, regnet til én og samme bolig.

Med privatbolig er i tellingen ment boliger som ikke er bebodd av forpleide i aldershjem, barnehjem og pleiehjem eller av losjerende i pensjonater, hoteller o.l. Boliger for ansatte (f.eks. sykepleiere) ved felleshusholdninger er således regnet som privatboliger. Det samme gjelder boliger for befal m.v. i militærforlegninger.

Som nevnt under avsnitt 1, omfatter tellingen alle privatboliger hvor minst én person var registrert bosatt den 1. november 1970. Som betegnelse på disse boligene er i tabelldelen brukt "Bebodde boliger". For de enkelte hus som er med i tellingen, er det imidlertid hentet inn oppgaver over samlet tall på privatboliger (inkl. ubebodde boliger og boliger med bare midlertidig bosatte). Tallene på boliger i alt i tabell 9 gjelder disse boligene.

Rom

Oppgavene over tall på rom refererer seg til boliger som er med i tellingen, og omfatter beboelsesrom på 6 m² eller mer som kan nyttes året rundt. Bortsett fra i tabell 11, er også kjøkken på 6 m² eller mer inkludert. Entré, hall, bad, alkove, hems og rom som bare nyttes i næringsvirksomhet (f.eks. kontor) er ikke med.

Bosatte

Tallene på bosatte omfatter personer registrert som bosatt i privatboliger og således ikke personer som er regnet til felleleshusholdning og personer uten fast bopel.

Hustype

Som våningshus i tilknytning til gårdsdrift er - uansett hustype ellers - regnet hus hvor gårdbrukeren selv, forpakter eller kårfolk var bosatt, men ikke hus for gårdsarbeidere og hus på nedlagte bruk.

Hustypen "Frittliggende enebolig" omfatter hus med én bolig og med minst en halv meters avstand til nærmeste hus (unntatt garasje o.l.).

Til gruppen "Enebolig i rekke, kjede, atrium m.v." er også regnet husenhetene i vertikalt delte tomannsboliger.

Horisontalt delt tomannsbolig er hus med to vanlige leiligheter (som kan ha ulik størrelse) og hvor den ene leiligheten ligger i en etasje over den annen.

Hustypen "Annet småhus" omfatter hus med inntil 2½ etasjer (ekskl. underetasje), unntatt våningshus i tilknytning til gårdsdrift, eneboliger og horisontalt delte tomannsboliger. Hus som har én eller to vanlige leiligheter og hybelleilighet som er skilt ut som egen bolig, er også gruppert under denne hustypen.

Som blokk er regnet hus med 3 etasjer (ekskl. underetasje) eller mer.

Provisorisk boligbygg er hus m.v. som helt eller delvis er tatt i bruk til bolig for 10 år eller mindre (inkl. campingvogner, båter, telt, gammer o.l.).

Gruppen "Forretningsbygg m.v." omfatter hus hvor halvparten eller mindre av golvarealet nyttes til privatboliger, unntatt bygg for felleleshusholdning. Hus med to etasjer og hvor det er forretning i første etasje og bolig i annen etasje, er alltid gruppert under denne hustypen.

Som bygg for felleleshusholdning er regnet hus hvor det for bosatte og/eller midlertidig tilstedeværende er organisert felleleshusholdning. Hus i studentbyer o.l. er imidlertid aldri gruppert her. Av avgrensingsregler som det er gjort rede for under andre avsnitt, går det fram at oppgaver over tall på boliger, rom og bosatte i bygg for felleleshusholdning, bare omfatter privatboliger og rom og bosatte i disse boligene.

Byggeår

Som byggeår er for det enkelte hus regnet det år da minst halvparten av boligene i huset var ferdige til innflytning. Hus som er ombygd, er gruppert etter opprinnelig byggeår.

WC, bad

Boliger med eget wc/egget bad omfatter boliger med wc/bad som bare de bosatte i boligen har rett til å nytte, uten hensyn til om wc/bad ligger i eller utenfor boligen. Som boliger med felles wc/felles bad er regnet boliger som har wc/bad felles med en eller flere andre boliger.

Eier-/leierforhold

Personer med råderett over boligen som de er bosatt i (eier, leier den e.l.), er regnet som boliginnhavere.

Boliginnehavere (f.eks. medlemmer av borettslag) med aksje eller andel som gir boret til boligen, er alltid regnet som leieboere med aksje/andel, også i de tilfelle det er betalt innskott som er høyere enn pålydende verdi av aksjen/andelen.

Leieboere med innskott er boliginnehavere som har betalt innskott (f.eks. obligasjonsinnskott) for å leie boligen, men ikke leieboere som bare har betalt forskott på husleie.

Boliginnehavere som disponerer boligen vederlagsfritt eller som kårbolig, er regnet som leieboere.

En boliginnehaver er regnet å disponere boligen som tjenestebolig når den er stilt til disposisjon i samband med tjenesteforhold på vilkår av at boligen må fraflyttes når tjenesteforholdet opphører, uten hensyn til om det betales husleie eller ikke. Boliger som boliginnehaveren har aksje, andel eller innskott i, er imidlertid aldri regnet som tjenestebolig.

Gjennomsnittstall

Boliger pr. hus er lik tallet på privatboliger i hus som er med i tellingen (inkl. ubebodde boliger og boliger med bare midlertidig tilstedeværende) dividert med tallet på hus som er med i tellingen.

Bebodde boliger pr. hus er lik tallet på privatboliger som er med i tellingen dividert med tallet på hus som er med i tellingen.

Rom pr. bolig er lik tallet på rom (inkl. kjøkken på 6 m² eller mer) i privatboliger som er med i tellingen dividert med tallet på disse boligene.

Bosatte pr. bolig er lik tallet på bosatte i privatboliger dividert med tallet på privatboliger som er med i tellingen.

Bosatte pr. rom er lik tallet på bosatte i privatboliger dividert med tallet på rom (inkl. kjøkken på 6 m² eller mer) i privatboliger som er med i tellingen.

5. INNDELINGEN I TELLINGSKRETSE

For områder som i 1960 tilhørte herredskommune, er kretsinnstillingen foretatt av Byrådet og etter de samme retningslinjer som i 1960-tellingen. Følgende hovedregler er lagt til grunn for innstillingen:

1. En tellingskrets bør være mest mulig ensartet når det gjelder kommunikasjonsforhold, næringsstruktur og befolkningsutvikling.
2. Kretsgrenser må ikke skjære sogne- eller kommunegrenser.
3. En krets skal bestå enten bare av ett tettbygd strøk, del av tettbygd strøk eller av spredtbygd strøk. Som tettbygd strøk regnes områder med minst 200 bosatte på tellings- tidspunktet og hvor avstanden mellom bolighusene som regel ikke overstiger 50 meter. En hussamling som ligger mer enn 50 meter fra en tettbebyggelse, er imidlertid regnet som en del av det tettbygde strøket dersom hussamlingen naturlig hører sammen med tettbebyggelsen. Andre områder er regnet som spredtbygde strøk og er delt videre opp i tellingskretser.

I 1970-tellingen er det for områder som i 1960 tilhørte herredskommune, bare foretatt følgende endringer i kretsinnstillingen som da ble brukt:

1. Når regulering av kommune- eller sognegrenser førte til at en 1960-krets falt inn under mer enn én kommune eller ett sogn i 1970, er kretsen delt videre opp slik at kretsgrenser ikke skjærer kommune- eller sognegrenser.
2. Grensene for tettbygde strøk (og dermed for tettbygde kretser) er justert i samsvar med bosettingen pr. 1. november 1970 etter reglene for avgrensing av disse strøkene.
3. I de tilfelle avgrensingen i 1960-tellingen av spredtbygde kretser ikke var i samsvar med reglene for kretsinnstilling, er grensene justert i 1970-tellingen.

Innstillingen i tellingskretser av områder som i 1960 tilhørte bykommune, er foretatt av folke- registrene i samråd med kommunale myndigheter. I flere tilfelle er kretsinnstillingen for disse om- rådene ikke den samme som i 1960-tellingen. I begge tellingene er imidlertid grensene fastlagt slik at de ikke skjærer kommune- eller sognegrenser og at en krets består enten bare av tettbygd strøk eller bare av spredtbygd strøk (avgrenset etter reglene som er nevnt ovenfor).

Tettbygde strøk i områder som i 1960 tilhørte herredskommune, er vanligvis ikke delt opp i flere kretser. Byområder er imidlertid alltid regnet til flere kretser.

I vedlegg 1 a er det gitt en kretsfortegnelse, i vedlegg 2 en kartskisse over kretsinnndelingen og i vedlegg 3 et oversiktskart over én eller flere tettbygde kretser. En oversikt som viser hvilke tellingskretser som inngår i de enkelte sogn, er gitt i vedlegg 1 b.

6. Merknader til tabell 1

I tabell 1 har en generelt sett tatt sikte på å gi tall tilbake til 1801 etter kommuneinndelingen i 1970. Over et så langt tidsrom har det imidlertid skjedd så mange endringer i kommuneinndelingen at det for de fleste kommuner ikke kan gis en sammenliknbar tallserie for hele perioden.

Mellom tellingen i 1960 og tellingen i 1970 er en del av tidligere Valsøyfjord herred overført til Halså. Resten av Valsøyfjord er overført til Aure herred. I vedlegg 1 c er det gitt en oversikt som viser hvilke kommuner de enkelte tellingskretser i 1970-tellingen tilhørte i 1960.

TABELLER

TABELL 1. FOLKEMENGDEN VED FOLKETELLINGENE 1801-1970¹

ÅR	FOLKE- MENGDEN	ÅR	FOLKE- MENGDEN	ÅR	FOLKE- MENGDEN	ÅR	FOLKE- MENGDEN	ÅR	FOLKE- MENGDEN	ÅR	FOLKE- MENGDEN
1801	1835	1865	1900	1930	1960 ..	2 430
1815	1845	1875	1910	1946	1970 ..	2 101
1825	1855	1890	1920	1950 ..	2 601		

1 SE MERKNADER TIL TABELL 1 PÅ SIDE 14

TABELL 2. FOLKEMENGDEN ETTER KJØNN OG INNTEKTSTAKERNES VIKTIGSTE KILDE TIL LIVSOPPHOLD OG NÆRING

VIKTIGSTE KILDE TIL LIVSOPPHOLD OG NÆRING	I ALT	MENN	KVIN- NER	INN- TEKTS- TAKERE	IKKE-INNTEKTSTAKERE					
					I ALT	HUS- MØDRE	ANDRE			
							I ALT	AV DISSE:		16-24 ÅR
								UNDER 16 ÅR	16-24 ÅR	
I ALT ..	2 101	1 101	1 000	1 123	978	338	640	518	96	
INNTEKT AV EGET ARBEID I ALT ..	1 586	884	702	699	887	301	586	492	86	
JORDBRUK OG SKOGBRUK M.V. ...	524	288	236	246	278	85	193	162	28	
FISKE M.V. OG HVALFANGST	17	12	5	10	7	4	3	3	-	
INDUSTRI M.V.	502	296	206	186	316	113	203	178	24	
BYGGE- OG ANLEGGSVIRKSOMHET .	139	79	60	51	88	34	54	40	14	
VAREHANDEL	68	34	34	38	30	8	22	16	4	
SAMFERDSEL	149	86	63	68	81	28	53	43	9	
TJENESTEYTNENDE NÆRINGER	186	88	98	99	87	29	58	50	7	
UOPPGITT NÆRING	1	1	-	1	-	-	-	-	-	
PENSJON, TRYGD	464	193	271	395	69	36	33	16	6	
FORMUE, LAN M.V.	17	10	7	14	3	1	2	2	-	
STIPEND M.V.	15	9	6	15	-	-	-	-	-	
UOPPGITT	19	5	14	-	19	-	19	8	4	

TABELL 3. PERSONER 16 ÅR OG OVER ETTER YRKESAKTIVITET, KJØNN OG ALDER

KJØNN OG ALDER	I ALT	UTEN YRKES- AKTI- VITET	MED YRKESAKTIVITET							
			I ALT	ARBEIDSTID I TIMER						UOPP- GITT
				UNDER 100	100- 499	500- 999	1 000 OG MER			
							I ALT	AV DISSE: HELDAGS- ARBEID		
I ALT ..	1 583	746	837	5	61	103	668	528	-	
16-19 ..	126	78	48	2	12	8	26	18	-	
20-24 ..	130	37	93	-	10	10	73	51	-	
25-59 ..	793	260	533	2	28	52	451	368	-	
60-66 ..	203	92	111	:	:	:	:	:	-	
67-69 ..	68	42	26	:	:	:	:	:	-	
70 OG OVER ..	263	237	26	-	5	12	9	8	-	
MENN I ALT ..	829	211	618	2	24	42	550	473	-	
16-19 ..	75	41	34	1	9	6	18	12	-	
20-24 ..	84	14	70	-	6	6	58	41	-	
25-59 ..	406	24	382	1	3	10	368	334	-	
60-66 ..	107	21	86	-	1	8	77	62	-	
67-69 ..	33	9	24	-	-	4	20	16	-	
70 OG OVER ..	124	102	22	-	5	8	9	8	-	
KVINNER I ALT ..	754	535	219	3	37	61	118	55	-	
16-19 I ALT ..	51	37	14	1	3	2	8	6	-	
AV DISSE: GIFTE ...	2	2	-	-	-	-	-	-	-	
20-24 I ALT ..	46	23	23	-	4	4	15	10	-	
AV DISSE: GIFTE ...	30	18	12	-	2	2	8	5	-	
25-59 I ALT ..	387	236	151	1	25	42	83	34	-	
AV DISSE: GIFTE ...	327	208	119	1	21	38	59	17	-	
60-66 ..	96	71	25	:	:	:	:	:	-	
67-69 ..	35	33	2	:	:	:	:	:	-	
70 OG OVER ..	139	135	4	-	-	4	-	-	-	

TABELL 4. PERSONER 16 ÅR OG OVER MED MINST 100 ARBEIDSTIMER ETTER YRKESSTATUS, ARBEIDSTID, KJØNN OG NÆRING/YRKESOMRADE

NÆRING/YRKESOMRADE	I ALT	AV DISSE:		MENN	KVIN- NER	ARBEIDSTID I TIMER					
		AN- SATTE	SELV- STEN- DIGE			100-999			1 000 OG MER		
						I ALT	MENN	KVIN- NER	I ALT	MENN	KVIN- NER
I ALT	832	470	216	616	216	164	66	98	668	550	118
NÆRING											
JORDBRUK	326	33	156	213	113	91	30	61	235	183	52
SKOGBRUK M.V.	5	5	-	5	-	1	1	-	4	4	-
FISKE M.V., HVALFANGST	11	3	8	11	-	2	2	-	9	9	-
BERGVERKSDRIFT M.V. ...	4	3	1	4	-	3	3	-	1	1	-
INDUSTRI	182	163	16	176	6	17	14	3	165	162	3
BYGGE- OG ANLEGGSVIRKS.	52	44	8	52	-	7	7	-	45	45	-
KRAFT-, VANNFORS. M.V.	12	12	-	11	1	1	:	:	11	:	:
VAREHANDEL	48	34	9	24	24	12	3	9	36	21	15
FINANSINSTITUSJØNER ...	6	6	-	6	-	-	-	-	6	6	-
EIENDOMSDRIFT	-	-	-	-	-	-	-	-	-	-	-
SJØTRANSPORT	29	27	2	27	2	:	-	:	:	27	:
ANNEN SAMFERDSEL	42	31	11	32	10	3	-	3	39	32	7
OFF. ADM. OG FORSVAR ...	31	31	-	29	2	3	:	:	28	:	:
OFF. OG PRIV. TJ.YTING	55	53	2	22	33	13	3	10	42	19	23
LØNT HUSARBEID	20	20	-	-	20	6	-	6	14	-	14
ANNEN TJENESTEYTING ...	7	3	3	2	5	:	:	4	:	:	1
UOPPGITT	2	2	-	2	-	1	1	-	1	1	-
1 YRKESOMRADE											
TEKNISK, VITENSKAPELIG, HUMANISTISK OG KUNST- NERISK ARBEID I ALT ...	52	52	-	25	27	11	3	8	41	22	19
TEKNISK ARBEID	6	6	-	6	-	1	1	-	5	5	-
SYKEPLEIE- OG ANNET PLEIEARBEID	9	9	-	-	9	5	-	5	4	-	4
PEDAGOGISK ARBEID ...	27	27	-	11	16	4	2	2	23	9	14
ADM.- OG FORVALTNINGS- ARB., BEDR.- OG ORGANI- SASJONSLEDELSE I ALT ..	17	6	11	17	-	-	-	-	17	17	-
OFFENTLIG ADM.- OG FORVALTNINGSARBEID ..	3	3	-	3	-	-	-	-	3	3	-
BEDR. OG ORG.LEDELSE	14	3	11	14	-	-	-	-	14	14	-
KONTORARBEID	21	20	-	15	6	1	-	1	20	15	5
HANDELSARBEID I ALT ...	44	31	9	21	23	10	2	8	34	19	15
GROSSISTER OG DETALJISTER	9	-	9	6	3	1	1	-	8	5	3
HANDELSREISENDE- OG AGENTURARBEID	-	-	-	-	-	-	-	-	-	-	-
HANDEL SARB. FRA KONT. OG DETALJHANDELSARB.	35	31	-	15	20	9	1	8	26	14	12
JORDBRUKS-, SKOGBRUKS- OG FISKEARBEID	341	40	164	228	113	95	34	61	246	194	52
GRUVE- OG SPRENGNINGS- ARBEID M.M.	5	5	-	5	-	2	2	-	3	3	-
TRANSPORT- OG KOMMUNI- KASJONSARBEID I ALT ...	68	55	12	59	9	6	:	:	62	:	:
VEGTRAFIKKARBEID	29	17	11	29	-	3	3	-	26	26	-
POST- OG TELEKOM.ARB.	10	10	-	2	8	2	:	:	8	:	:
INDUSTRI-, BYGGE- OG ANLEGG SARBEID I ALT ...	225	206	17	220	5	23	20	3	202	200	2
JERN- OG MET.VAREARB.	58	56	2	58	-	3	3	-	55	55	-
ELEKTROARBEID	17	17	-	17	-	1	1	-	16	16	-
TREARBEID	84	73	10	84	-	6	6	-	78	78	-
NÆRINGSMIDDELARBEID .	8	5	2	5	3	1	-	1	7	5	2
LASTE-, LOSSE- OG LAGERARBEID	7	7	-	7	-	1	1	-	6	6	-
SERVICEARBEID I ALT ...	44	40	3	11	33	14	-	14	30	11	19
HOTELL- OG RESTAU- RANTARBEID, HUSARBEID VAKTMESTER- OG RENGJØRINGSARBEID ...	25	25	-	3	22	6	-	6	19	3	16
MILITÆRT ARBEID	14	14	-	14	-	1	1	-	13	13	-
UOPPGITT	1	1	-	1	-	1	1	-	-	-	-

1 BARE ET UTVALG AV YRKESOMRADER ER SPESIFISERT

TABELL 5. PERSONER 16-69 ÅR ETTER YRKESAKTIVITET, KJØNN OG HØYESTE UTDANNING

KJØNN OG HØYESTE UTDANNING	I ALT	UTEN YRKESAKTIVITET, ARBEIDST. UNDER 100 TIMER ELLER UOPPGITT		MED 100 ARBEIDSTIMER ELLER MER					1 000 TIMER OG MER
		I ALT	AV DISSE: I ALT ELEVER, STU- DENTER	I ALT	100-499 TIMER		500-999 TIMER		
					I ALT	AV DISSE: ELEVER, STU- DENTER	I ALT	AV DISSE: ELEVER, STU- DENTER	
I ALT	1 320	514	91	806	56	16	91	7	659
MENN I ALT	705	111	56	594	19	12	34	7	541
UNGDOMSSKOLENIVA, 7-9 ÅR, I ALT ..	518	88	39	430	10	6	29	5	391
7-ÅRIG FOLKESKOLE	251	36	-	215	1	-	14	-	200
ALLMENT FAGFELT ELLERS	163	43	32	120	6	4	8	2	166
ADMINISTRASJON OG ØKONOMI	21	2	1	19	-	-	1	-	18
INDUSTRI, HÅNDVERK OG TEKNIKK ..	67	7	6	60	2	1	6	3	52
JORDBRUK, SKOGBRUK OG FISKE ..	12	-	-	12	1	1	-	-	11
TJENESTEYTING OG FORSVAR	3	-	-	3	-	-	-	-	3
GYMNASNIVA I, 10 ÅR, I ALT	129	11	7	118	2	-	1	-	115
ALLMENT FAGFELT	25	6	5	19	1	-	-	-	18
ADMINISTRASJON OG ØKONOMI	-	-	-	-	-	-	-	-	-
INDUSTRI, HÅNDVERK OG TEKNIKK ..	7	2	2	5	-	-	-	-	5
SAMFERDSEL	6	1	-	5	-	-	-	-	5
JORDBRUK, SKOGBRUK OG FISKE	86	2	-	84	1	-	1	-	82
TJENESTEYTING OG FORSVAR	5	-	-	5	-	-	-	-	5
GYMNASNIVA II,III, 11-12 ÅR, I ALT	34	12	10	22	5	4	3	2	14
ALLMENT FAGFELT	16	9	9	7	3	2	1	1	3
ADMINISTRASJON OG ØKONOMI	-	-	-	-	-	-	-	-	-
INDUSTRI, HÅNDVERK OG TEKNIKK ..	8	2	1	6	1	1	2	1	3
SAMFERDSEL	7	1	-	6	1	1	-	-	5
HELSEVERN	-	-	-	-	-	-	-	-	-
TJENESTEYTING OG FORSVAR	-	-	-	-	-	-	-	-	-
UNIVERSITETS- OG HØGSKOLENIVA I, 13-14 ÅR, I ALT	13	-	-	13	1	1	1	-	11
UNDERVISNING	5	-	-	5	-	-	-	-	5
NATURVITENSKAP OG TEKNIKK	7	-	-	7	1	1	1	-	5
UNIVERSITETS-, HØGSKOLENIVA II,III OG FORSKERNIVA, OVER 14 ÅR, I ALT	11	-	-	11	1	1	-	-	10
UNDERVISNING	4	-	-	4	1	1	-	-	3
ADMINISTRASJON, ØKONOMI, SAMFUNNSVITENSKAP OG JUS	-	-	-	-	-	-	-	-	-
UOPPGITT ELLER INGEN UTDANNING ...	-	-	-	-	-	-	-	-	-
KVINNER I ALT	615	403	35	212	37	4	57	-	118
UNGDOMSSKOLENIVA, 7-9 ÅR, I ALT ..	540	375	30	165	27	2	48	-	90
7-ÅRIG FOLKESKOLE	295	218	2	77	17	-	22	-	38
ALLMENT FAGFELT ELLERS	126	93	24	33	6	2	13	-	14
ADMINISTRASJON OG ØKONOMI	28	18	3	10	-	-	2	-	8
INDUSTRI, HÅNDVERK OG TEKNIKK ..	6	2	-	4	-	-	-	-	-
SAMFERDSEL	-	-	-	-	-	-	-	-	-
HELSEVERN	3	2	-	1	-	-	-	-	-
TJENESTEYTING OG FORSVAR	81	41	-	40	3	-	9	-	28
GYMNASNIVA I, 10 ÅR, I ALT	37	17	3	20	5	1	5	-	10
ALLMENT FAGFELT	27	14	3	13	3	1	4	-	6
SAMFERDSEL	4	1	-	3	2	-	-	-	1
TJENESTEYTING OG FORSVAR	-	-	-	-	-	-	-	-	-
GYMNASNIVA II,III, 11-12 ÅR, I ALT	21	6	1	15	5	1	3	-	7
ALLMENT FAGFELT	5	1	1	4	2	1	-	-	2
ADMINISTRASJON OG ØKONOMI	-	-	-	-	-	-	-	-	-
SAMFERDSEL	-	-	-	-	-	-	-	-	-
HELSEVERN	13	5	-	8	3	-	2	-	3
UNIVERSITETS- OG HØGSKOLENIVA I, 13-14 ÅR, I ALT	15	4	1	11	-	-	1	-	10
UNDERVISNING	12	3	1	9	-	-	-	-	9
NATURVITENSKAP OG TEKNIKK	-	-	-	-	-	-	-	-	-
UNIVERSITETS-, HØGSKOLENIVA II,III OG FORSKERNIVA, OVER 14 ÅR, I ALT	1	-	-	-	-	-	-	-	-
ADMINISTRASJON, ØKONOMI, SAMFUNNSVITENSKAP OG JUS	-	-	-	-	-	-	-	-	-
NATURVITENSKAP OG TEKNIKK	-	-	-	-	-	-	-	-	-
UOPPGITT ELLER INGEN UTDANNING ...	1	1	-	-	-	-	-	-	-

1 BARE ET UTVALG AV FAGOMRADER ER SPESIFISERT UNDER DE ENKELTE UTDANNINGSNIVÅER

TABELL 6. YRKESAKTIVE, SKOLEELEVER OG STUDENTER 16 ÅR OG OVER ETTER KJØNN OG ARBEIDS-/SKOLE-/STUDIESTED
 PR. 1. NOVEMBER 1970

ARBEIDS-/SKOLE-/STUDIESTED	I ALT	1			2		
		YRKESAKTIVE			SKOLEELEVER OG STUDENTER		
		I ALT	MENN	KVINNER	I ALT	MENN	KVINNER
I ALT	891	788	580	208	103	69	34
I KOMMUNEN	691	690	491	199	1	-	1
SURNADAL	43	12	11	1	31	14	17
KRISTIANSUND	27	10	7	3	17	11	6
TRONDHEIM	15	3	3	-	12	8	4
HEMNE	10	5	5	-	5	5	-
SUNNDAL	9	7	7	-	2	1	1
OSLO	9	2	2	-	7	5	2
ANDRE KOMMUNER I FYLKET	24	12	8	4	12	9	3
ANDRE KOMMUNER UTEFØR FYLKET	23	9	8	1	14	14	-
ANNET STED	40	38	38	-	2	2	-

1 EKSKL. PERSONER SOM AVTJENTE VERNEPLIKTSTJENESTE OG YRKESAKTIVE SOM IKKE HAR CPPGITT ARBEIDSSTED

2 EKSKL. SKOLEELEVER OG STUDENTER SOM IKKE HAR OPPGITT SKOLE-/STUDIESTED

TABELL 7. FAMILIER OG PERSONER ETTER FAMILIETYPPE OG HUSHOLDNINGSTYPE

HUSHOLDNINGSTYPE	I ALT		FAMILIER MED EN PERSON	FAMILIER MED TO ELLER FLERE PERSONER						
	FAMILIER	PERSONER		I ALT		EKTEPAR UTEN UGIFTE BARN	EKTEPAR MED UGIFTE BARN		MOR ELLER FAR MED UGIFTE BARN	
				FAMILIER	PERSONER		FAMILIER	PERSONER	FAMILIER	PERSONER
I ALT	815	2 101	263	552	1 838	171	327	1 364	54	132
PRIVATHUSHOLDNING I ALT	811	2 097	259	552	1 838	171	327	1 364	54	132
MED EN FAMILIE	561	1 630	119	442	1 511	140	276	1 165	26	66
MED TO FAMILIER	198	385	104	94	281	27	46	179	21	48
MED FLERE FAMILIER	52	82	36	16	46	4	5	20	7	18
FELLESHUSHOLDNING	-	-	-	-	-	-	-	-	-	-
ANNEN HUSHOLDNING	4	4	4	-	-	-	-	-	-	-

TABELL 8. PERSONER 16 ÅR OG OVER MED EGEN BOLIG ETTER ALDER, EKTESKAPELIG STATUS OG KJØNN

EKTESKAPELIG STATUS OG KJØNN	I ALT	ALDER								
		16-19	20-24	25-29	30-39	40-49	50-59	60-69	70-79	80 OG OVER
PERSONER 16 ÅR OG OVER I ALT	1 583	126	130	87	164	251	291	271	195	68
AV DISSE: MED EGEN BOLIG	1 156	5	28	51	128	217	267	243	166	51
MENN I ALT	829	75	84	48	84	129	145	140	91	33
AV DISSE: MED EGEN BOLIG	556	1	6	23	57	106	131	124	83	25
KVINNER I ALT	754	51	46	39	80	122	146	131	104	35
AV DISSE: MED EGEN BOLIG	600	4	22	28	71	111	136	119	83	26
UGIFTE I ALT	431	124	90	29	29	38	35	44	27	15
AV DISSE: MED EGEN BOLIG	79	4	2	2	2	10	13	23	15	8
MENN I ALT	293	75	74	20	23	29	23	31	12	6
AV DISSE: MED EGEN BOLIG	51	1	-	1	1	10	9	18	7	4
KVINNER I ALT	138	49	16	9	6	9	12	13	15	9
AV DISSE: MED EGEN BOLIG	28	3	2	1	1	-	4	5	8	4
GIFTE OG SEPARERTE I ALT	1 001	2	40	57	133	211	234	188	115	21
AV DISSE: MED EGEN BOLIG	959	1	26	48	126	206	234	184	114	20
MENN I ALT	500	-	10	28	60	100	120	99	69	14
AV DISSE: MED EGEN BOLIG	479	-	6	22	56	96	120	97	69	13
KVINNER I ALT	501	2	30	29	73	111	114	89	46	7
AV DISSE: MED EGEN BOLIG	480	1	20	26	70	110	114	87	45	7
FØR GIFTE I ALT	151	-	-	1	2	2	22	39	53	32
AV DISSE: MED EGEN BOLIG	118	-	-	1	-	1	20	36	37	23
MENN I ALT	36	-	-	-	1	-	2	10	10	13
AV DISSE: MED EGEN BOLIG	26	-	-	-	-	-	2	9	7	8
KVINNER I ALT	115	-	-	1	1	2	20	29	43	19
AV DISSE: MED EGEN BOLIG	92	-	-	1	-	1	18	27	30	15

TABELL 9. HUS, BOLIGER, ROM OG BOSATTE ETTER HUSTYPE

	PERMANENT BOLIGBYGG										PRO- VI- SOR- ISK- BO- LIG- BYGG	FOR- RET- NINGS- BYGG M.V.	BYGG FOR- FEL- LES- HOLD- NING	UOPP- GITT HUS- TYPE
	I ALT	I ALT	VA- NINGS- HUS I TILKN. TIL GARDS- DRIFT	FRITT- LIGG- ENDE BOLIG	ENE- BOLIG I REKKE, KJEDE, ATRIUM M.V.	ANNEN ENE- DEL BOLIG	HORI- SCN- TALT DEL TO- MANN- BOLIG	ANNET SMÅHUS	BLOKK	ROM				
HUS	573	556	267	261	-	-	19	9	-	-	-	16	1	-
BOLIGER I ALT ...	701	676	357	261	-	-	38	20	-	-	-	24	1	-
AV DISSE: BEBODDE	676	652	337	261	-	-	36	18	-	-	-	23	1	-
ROM	4 018	3 919	2 226	1 456	-	-	171	66	-	-	-	96	3	-
BOSATTE	2 097	2 028	1 101	781	-	-	101	45	-	-	-	:	:	-
BOLIGER PR. HUS .	1,2	1,2	1,3	1,0	-	-	2,0	2,2	-	-	-	1,5	1,0	-
ROM PR. BOLIG ...	5,9	6,0	6,6	5,6	-	-	4,8	3,7	-	-	-	4,2	3,0	-
BOSATTE PR. BOLIG	3,1	3,1	3,3	3,0	-	-	2,8	2,5	-	-	-	:	:	-
BOSATTE PR. ROM .	0,5	0,5	0,5	0,5	-	-	0,6	0,7	-	-	-	:	:	-

TABELL 10. BEBODDE BOLIGER ETTER HUSTYPE OG BYGGEGAR, OG HUS, ROM OG BOSATTE ETTER HUSETS BYGGEGAR

HUSETS BYGGEGAR	HUS	BEBODDE BOLIGER						ROM	BOSATTE	BE- BCD- DE BO- LIG- ER PR. HUS	BOSATTE		
		I ALT	I ALT	I VANINGS- HUS I TILKN. TIL GARDSDRIFT OG I FRITTL. OG ENEBOLIGER	I ANDRE ENE- OG TO- MANN- BOLIGER OG SMÅHUS	I BLOKK- ER	I ANDRE BYGG				PR. BO- LIG	PR. BO- LIG	PR. ROM
I ALT	573	676	652	598	54	-	24	4 018	2 097	1,2	5,9	3,1	0,5
1900 OG FØR	182	228	228	221	7	-	-	1 510	700	1,3	6,6	3,1	0,5
1901-1910	48	61	60	58	2	-	1	375	188	1,3	6,1	3,1	0,5
1911-1920	54	66	57	48	9	-	9	365	183	1,2	5,5	2,8	0,5
1921-1930	35	43	41	35	6	-	2	235	119	1,2	5,5	2,8	0,5
1931-1940	55	61	60	54	6	-	1	348	174	1,1	5,7	2,9	0,5
1941-1945	15	16	15	15	-	-	1	92	41	1,1	5,8	2,6	0,4
1946-1950	53	60	60	46	14	-	-	327	187	1,1	5,5	3,1	0,6
1951-1960	88	95	87	81	6	-	8	531	339	1,1	5,6	3,6	0,6
1961-1970	43	46	44	40	4	-	2	235	166	1,1	5,1	3,6	0,7
UOPPGITT	-	-	-	-	-	-	-	-	-	-	-	-	-

TABELL 11. BEBODDE BOLIGER ETTER HUSTYPE OG TALLET PÅ ROM, OG BOSATTE ETTER TALLET PÅ ROM I BOLIGEN

TALLET PÅ ROM, EKSKL. KJØKKEN	BEBODDE BOLIGER						I ANDRE BYGG	I ALT	PR. ROM
	I ALT	I ALT	I VANINGS- HUS I TILKN. TIL GARDSDRIFT OG I FRITTL. OG ENEBOLIGER	I ANDRE ENE- OG TOMANN- BOLIGER OG SMÅHUS	I BLOKKER	ROM			
I ALT	676	652	598	54	-	24	2 097	0,5	
0 ROM ELLER UOPPGITT ..	-	-	-	-	-	-	-	-	
1 ROM I ALT	24	20	14	6	-	4	38	1,0	
MED KJØKKEN I ALT ...	22	19	14	5	-	3	:	:	
UNDER 6 KVM.	9	7	5	2	-	2	:	:	
6 KVM. OG MER	13	12	9	3	-	1	21	0,8	
UTEN KJØKKEN	2	1	-	1	-	1	:	:	
2 ROM I ALT	43	40	33	7	-	3	101	0,8	
MED KJØKKEN	41	38	31	7	-	3	:	:	
UTEN KJØKKEN	2	2	2	-	-	-	:	:	
3 ROM	92	85	72	13	-	7	229	0,6	
4 ROM	143	138	120	18	-	5	451	0,6	
5 ROM	145	143	138	5	-	2	445	0,5	
6 ROM	102	100	95	5	-	2	355	0,5	
7 ROM	51	50	50	-	-	1	186	0,5	
8 ROM OG MER	76	76	76	-	-	-	292	0,4	

TABELL 12. BEBODDE BOLIGER, ROM OG BOSATTE ETTER BOLIGTETTHET

I ALT	BOSATTE PR. ROM, INKL. KJØKKEN PÅ 6 KVM. OG MER										0 ROM ELLER UOPP- GITT
	UNDER 0,25	0,25- 0,49	0,50- 0,74	0,75- 0,99	1,00- 1,24	1,25- 1,49	1,50- 1,74	1,75- 1,99	2,00 OG MER		
BEBODDE BOLIGER	676	80	202	224	70	68	14	10	1	7	-
ROM	4 018	562	1 345	1 323	388	286	62	37	4	11	-
BOSATTE	2 097	97	451	765	314	300	82	58	7	23	-
ROM PR. BOLIG	5,9	7,0	6,7	5,9	5,5	4,2	4,4	3,7	4,0	1,6	-
BOSATTE PR. BOLIG	3,1	1,2	2,2	3,4	4,5	4,4	5,9	5,8	7,0	3,3	-

TABELL 13. BEBODDE BOLIGER, ROM OG BOSATTE ETTER BOLIGENS UTSTYR

I ALT	INNLAGT VANN I HUSET										IKKE INN- LAGT VANN I HUSET	UOPP- GITT
	EGET WC		FELLES WC		EGET ELLER FELLES WC OG LTEN BAD		UTEN WC		UTEN FELLES BAD	UTEN BAD		
	I ALT	I ALT	EGET BAD	FELLES BAD	EGET BAD	FELLES BAD	EGET ELLER FELLES WC OG LTEN BAD	UTEN FELLES BAD				
BEBODDE BOLIGER	676	657	259	9	2	7	57	61	262	19	-	
ROM	4 018	3 933	1 577	43	4	20	285	392	1 612	85	-	
BOSATTE	2 097	2 065	864	24	:	:	156	203	804	32	-	
ROM PR. BOLIG	5,9	6,0	6,1	4,8	2,0	2,9	5,0	6,4	6,2	4,5	-	
BOSATTE PR. BOLIG	3,1	3,1	3,3	2,7	:	:	2,7	3,3	3,1	1,7	-	
BOSATTE PR. ROM	0,5	0,5	0,5	0,6	:	:	0,5	0,5	0,5	0,4	-	

TABELL 14. BEBODDE BOLIGER, ROM OG BOSATTE ETTER EIER-/LEIERFORHOLDET TIL BOLIGEN

I ALT	BOLIGINNEHAVEREN DISPONERER BOLIGEN SOM										TJEN- ESTE- ELLER FOR- PAK- TER- BOLIG	UOPP- GITT	
	EIER	LEIEBOER						MED INN- SKOTT	UTEN INN- SKOTT	MED INN- SKOTT			UTEN INN- SKOTT
		I ALT	I ALT	MED INN- SKOTT	UTEN INN- SKOTT	I ALT	MED INN- SKOTT						
BEBODDE BOLIGER ...	676	504	159	-	-	-	159	-	159	13	-		
ROM	4 018	3 197	733	-	-	-	733	-	733	88	-		
BOSATTE	2 097	1 632	414	-	-	-	414	-	414	51	-		
ROM PR. BOLIG	5,9	6,3	4,6	-	-	-	4,6	-	4,6	6,8	-		
BOSATTE PR. BOLIG	3,1	3,2	2,6	-	-	-	2,6	-	2,6	3,9	-		
BOSATTE PR. ROM	0,5	0,5	0,6	-	-	-	0,6	-	0,6	0,6	-		

TABELL 15. FOLKEMENGDEN ETTER ALDER, KJØNN OG TELLINGSKRETS

TELLINGSKRETS OG KJØNN	I ALT	ALDER									
		UNDER 7	7-15	16-19	20-24	25-29	30-39	40-49	50-59	60-69	70 OG OVER
KOMMUNEN I ALT	2 101	197	321	126	130	87	164	251	291	271	263
MENN I ALT	1 101	101	171	75	84	48	84	129	145	140	124
UGIFTE	565	101	171	75	74	20	23	29	23	31	18
GIFTE OG SEPARERTE	500	-	-	-	10	28	60	100	120	99	83
FØR GIFTE	36	-	-	-	-	-	1	-	2	10	23
KVINNER I ALT	1 000	96	150	51	46	39	80	122	146	131	139
UGIFTE	384	96	150	49	16	9	6	9	12	13	24
GIFTE OG SEPARERTE	501	-	-	2	30	29	73	111	114	89	53
FØR GIFTE	115	-	-	-	-	1	1	2	20	29	62
TETTBYGDDE KRETSE I ALT ...	265	21	43	17	13	10	15	34	52	24	36
MENN	140	11	24	10	11	4	5	16	29	13	17
KVINNER	125	10	19	7	2	6	10	18	23	11	19
09 ENGJAN	265	21	43	17	13	10	15	34	52	24	36
MENN	140	11	24	10	11	4	5	16	29	13	17
KVINNER	125	10	19	7	2	6	10	18	23	11	19
SPREDTBYGDDE KRETSE I ALT .	1 832	176	278	108	116	77	149	215	239	247	227
MENN	958	90	147	65	72	44	79	111	116	127	107
KVINNER	874	86	131	43	44	33	70	104	123	120	120
01 HALSANAUSTAN	274	31	40	17	20	7	19	41	27	40	32
MENN	143	14	22	10	13	3	11	22	13	21	14
KVINNER	131	17	18	7	7	4	8	19	14	19	18
02 REITAN	152	23	18	10	6	12	19	13	17	18	16
MENN	79	11	8	8	4	5	11	6	6	12	8
KVINNER	73	12	10	2	2	7	8	7	11	6	8
03 LØVIK	158	16	18	6	22	7	11	12	29	17	20
MENN	85	8	12	4	12	4	6	7	13	10	9
KVINNER	73	8	6	2	10	3	5	5	16	7	11
04 LIABØ	187	8	27	12	5	11	9	29	29	27	30
MENN	92	6	9	6	4	7	4	10	18	13	15
KVINNER	95	2	18	6	1	4	5	19	11	14	15
05 VÅGLAND	102	15	19	4	5	5	12	13	11	12	6
MENN	57	7	15	3	3	3	5	9	5	5	2
KVINNER	45	8	4	1	2	2	7	4	6	7	4
06 BLEKKEN	256	21	38	17	14	11	22	29	34	37	33
MENN	144	13	26	10	8	6	12	16	16	18	19
KVINNER	112	8	12	7	6	5	10	13	18	19	14
07 NORDLANDET	152	17	22	11	10	10	12	15	19	17	19
MENN	78	7	12	5	5	7	7	9	9	7	10
KVINNER	74	10	10	6	5	3	5	6	10	10	9
08 SÆTER	220	18	43	12	8	5	14	32	26	33	29
MENN	117	11	23	8	5	3	5	17	13	17	15
KVINNER	103	7	20	4	3	2	9	15	13	16	14
10 OTNES	189	10	34	10	17	6	14	17	36	25	20
MENN	90	6	12	4	13	4	7	6	20	14	4
KVINNER	99	4	22	6	4	2	7	11	16	11	16
11 HENDEN	142	17	19	9	9	3	17	14	11	21	22
MENN	73	7	8	7	5	2	11	9	3	10	11
KVINNER	69	10	11	2	4	1	6	5	8	11	11
UTEN FAST BOPEL I ALT	4	-	-	1	1	-	-	2	-	-	-
MENN	3	-	-	-	1	-	-	2	-	-	-
KVINNER	1	-	-	1	-	-	-	-	-	-	-

TABELL 16. PERSONER 16 ÅR OG OVER ETTER VIKTIGSTE KILDE TIL LIVSCPPHOLD, NERING, KJØNN OG TELLINGSKRETS

VIKTIGSTE KILDE TIL LIVSOPPHOLD											
INNTEKT AV EGET ARBEID											
TELLINGSKRETS OG KJØNN	I ALT	NERING							PEN- SJON, TRYGD	FOR- MUE, LAN, STI- PEND M.V.	HUSAR- BEID I' HJEM- MET, FORSØR- GET
		I ALT	JORD- SKOG- BRUK, FISKE M.V., HVAL- FANGST	INDU- STRI M.V., BYGGE- OG ANL. VIRK- SOMHET	VARE- HANDEL	SAM- FERD- SEL	TJEN- ESTE- YTENDE NER- INGER	UOPP- GITT			
KOMMUNEN I ALT	1 583	699	256	237	38	68	99	1	395	29	460
MENN	829	574	202	233	23	59	56	1	171	18	66
KVINNER	754	125	54	4	15	9	43	-	224	11	394
TETTBYGDE KRETSE I ALT ...	201	87	8	38	10	13	18	-	58	3	53
MENN	105	73	7	37	6	12	11	-	21	2	9
KVINNER	96	14	1	1	4	1	7	-	37	1	44
09 ENGJAN	201	87	8	38	10	13	18	-	58	3	53
MENN	105	73	7	37	6	12	11	-	21	2	9
KVINNER	96	14	1	1	4	1	7	-	37	1	44
SPREDTBYGDE KRETSE I ALT .	1 378	611	248	199	28	54	81	1	336	25	406
MENN	721	500	195	196	17	46	45	1	149	15	57
KVINNER	657	111	53	3	11	8	36	-	187	10	349
01 HALSANAUSTAN	203	90	43	16	6	5	19	1	38	1	74
MENN	107	73	35	16	3	4	14	1	16	1	17
KVINNER	96	17	8	-	3	1	5	-	22	-	57
02 REITAN	111	55	30	16	1	-	8	-	23	2	31
MENN	60	44	23	16	1	-	4	-	12	2	2
KVINNER	51	11	7	-	-	-	4	-	11	-	29
03 LØVIK	124	60	18	26	2	9	5	-	26	3	35
MENN	65	49	13	25	1	7	3	-	12	1	3
KVINNER	59	11	5	1	1	2	2	-	14	2	32
04 LIABØ	152	66	36	14	3	2	11	-	41	3	42
MENN	77	52	29	14	3	1	5	-	19	2	4
KVINNER	75	14	7	-	-	1	6	-	22	1	38
05 VÅGLAND	68	35	8	13	2	5	7	-	15	1	17
MENN	35	26	5	13	1	4	3	-	4	1	4
KVINNER	33	9	3	-	1	1	4	-	11	-	13
06 BLEKKEN	197	72	24	29	3	7	9	-	51	3	71
MENN	105	62	20	29	3	6	4	-	29	1	13
KVINNER	92	10	4	-	-	1	5	-	22	2	58
07 NORDLANDET	113	50	17	19	3	6	5	-	27	4	32
MENN	59	43	14	19	1	6	3	-	8	4	4
KVINNER	54	7	3	-	2	-	2	-	19	-	28
08 SÆTER	159	75	25	24	3	12	11	-	42	1	41
MENN	83	59	19	23	1	11	5	-	21	-	3
KVINNER	76	16	6	1	2	1	6	-	21	1	38
10 OTNES	145	62	28	21	5	5	3	-	40	5	38
MENN	72	53	24	20	3	4	2	-	14	2	3
KVINNER	73	9	4	1	2	1	1	-	26	3	35
11 HENDEN	106	46	19	21	-	3	3	-	33	2	25
MENN	58	39	13	21	-	3	2	-	14	1	4
KVINNER	48	7	6	-	-	-	1	-	19	1	21
UTEN FAST BOPEL I ALT	4	1	-	-	-	1	-	-	1	1	1
MENN	3	1	-	-	-	1	-	-	1	1	-
KVINNER	1	-	-	-	-	-	-	-	-	-	1

TABELL 17. HOVEDTALL FOR HUS OG BEBODDE BOLIGER I DE ENKELTE TELLINGSKRETSE

TELLINGSKRETS	HUS				BEBODDE BOLIGER							BO- SAT- TE PR. ROM
	AV DISSE:				AV DISSE MED:							
	I ALT	VAN.HUS	BYGGEAR		I ALT	INNLAGT VANN I HUSET	EGET WC OG EGET BAD	WC OG BAD ELLERS	EGET	EGET	BO- SAT- TE PR. ROM	
		TILKN. GARDS- DRIFT, FRITTL. ENEBOL.	1946-	1961-					ELLER	ELLER		
KOMMUNEN I ALT	573	528	141	43	676	657	259	18	57	61	0,5	
TETTBYGDE KRETSE I ALT ...	79	64	26	7	92	90	60	2	16	1	0,6	
09 ENGJAN	79	64	26	7	92	90	60	2	16	1	0,6	
SPREDTBYGDE KRETSE I ALT .	494	464	115	36	584	567	199	16	41	60	0,5	
01 HALSANAUSTAN	70	63	19	7	82	78	35	1	6	8	0,5	
02 REITAN	41	41	9	3	51	50	15	-	2	7	0,4	
03 LØVIK	41	41	11	2	44	43	14	-	1	-	0,5	
04 LIABØ	53	53	6	5	62	62	12	-	3	12	0,5	
05 VAGLAND	31	25	11	4	36	33	21	3	1	1	0,5	
06 BLEKKEN	73	70	17	6	83	81	35	1	9	9	0,5	
07 NORDLANDET	36	32	7	-	44	43	16	2	2	4	0,6	
08 SÆTER	57	52	17	2	73	69	23	2	4	11	0,5	
10 OTNES	51	46	9	1	64	64	18	5	7	4	0,5	
11 HENDEN	41	41	9	6	45	44	10	2	6	4	0,6	

a. KRETSFORTEGNELSE

Krets- nr.	Navnet på kretsen	Krets- type ¹⁾	Omfang
0	Uten fast bopel	0	..
1	Halsanaustan	S	Gnr. 7-10 og 12-15.
2	Reitan	S	Gnr. 11 og 23-25.
3	Løvik	S	Gnr. 17-22.
4	Liabø	S	Gnr. 35 og 38-43.
5	Vågland	S	Gnr. 34, 36 og 37.
6	Blekket	S	Gnr. 26-33.
7	Nordlandet	S	Gnr. 117-120.
8	Sæter	S	Gnr. 111-114.
9	Engjan	T	Se vedlegg 3.
10	Otnes	S	Gnr. 104, 105, 107, 109 og 110. Unntatt bnr. under krets 9.
11	Henden	S	Gnr. 100, 101 og 103.

1) T = Tettbygd krets. S = Spredtbygd krets.

b. INNDELINGEN I SOGN PR. 1. NOVEMBER 1970

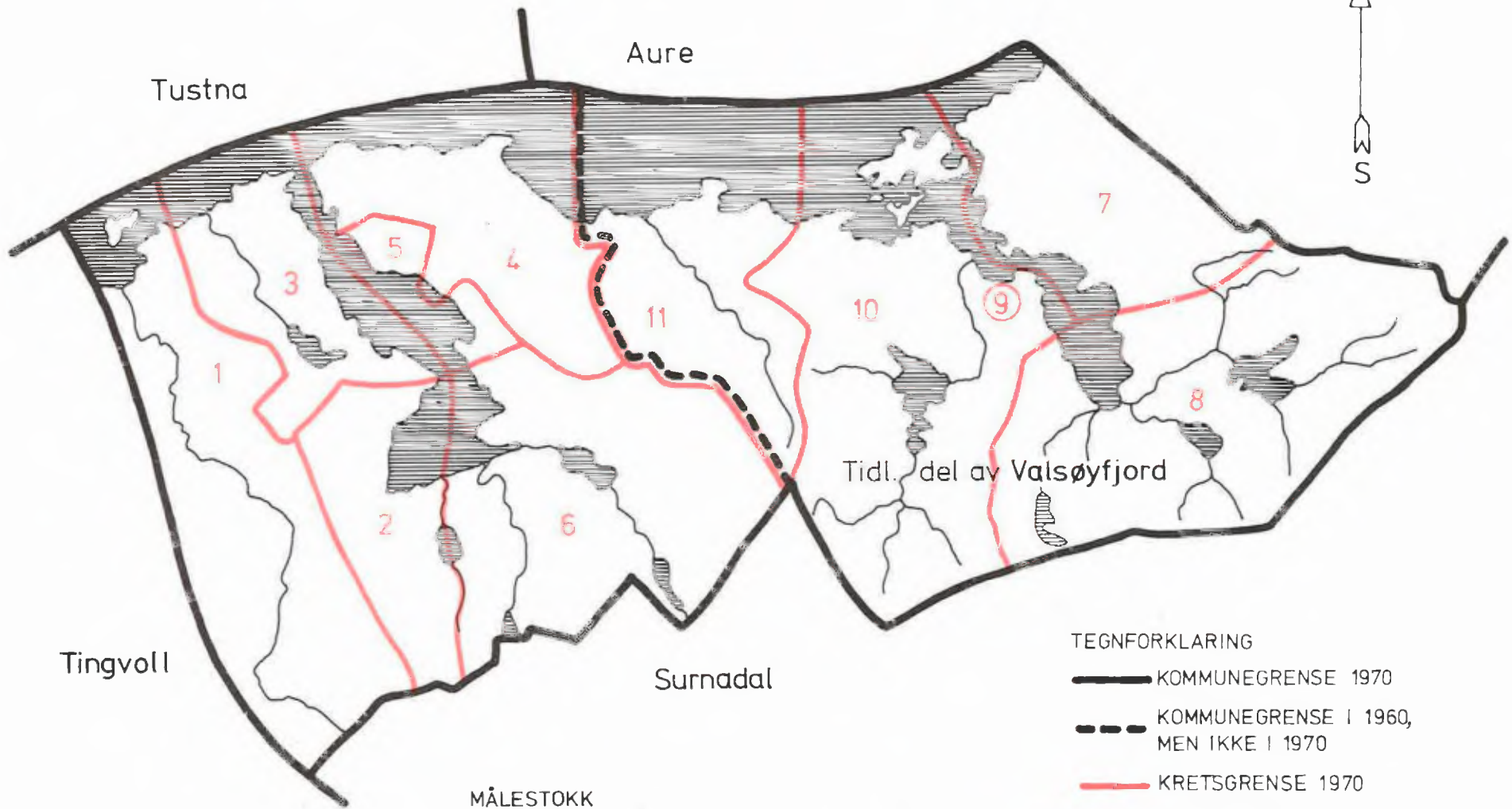
Navnet på sognet	Omfang (tellingskretsnr.)	Navnet på sognet	Omfang (tellingskretsnr.)
Halsa	1 - 6	Valsøyfjord	7 - 11

c. OVERSIKT OVER ENDRINGENE I KOMMUNEINNDELINGEN MELLOM TELLINGEN I 1960 OG TELLINGEN I 1970

Kretsnr. i 1970-tellingen	Kommune i 1960-tellingen	Kretsnr. i 1970-tellingen	Kommune i 1960-tellingen
1 - 6	1571 Hasla	7 - 11	1570 Valsøyfjord



1571 HALSA



Tustna






Aure


Tingvoll

Surnadal

Tidl. del av Valsøyfjord

TEGNFORKLARING

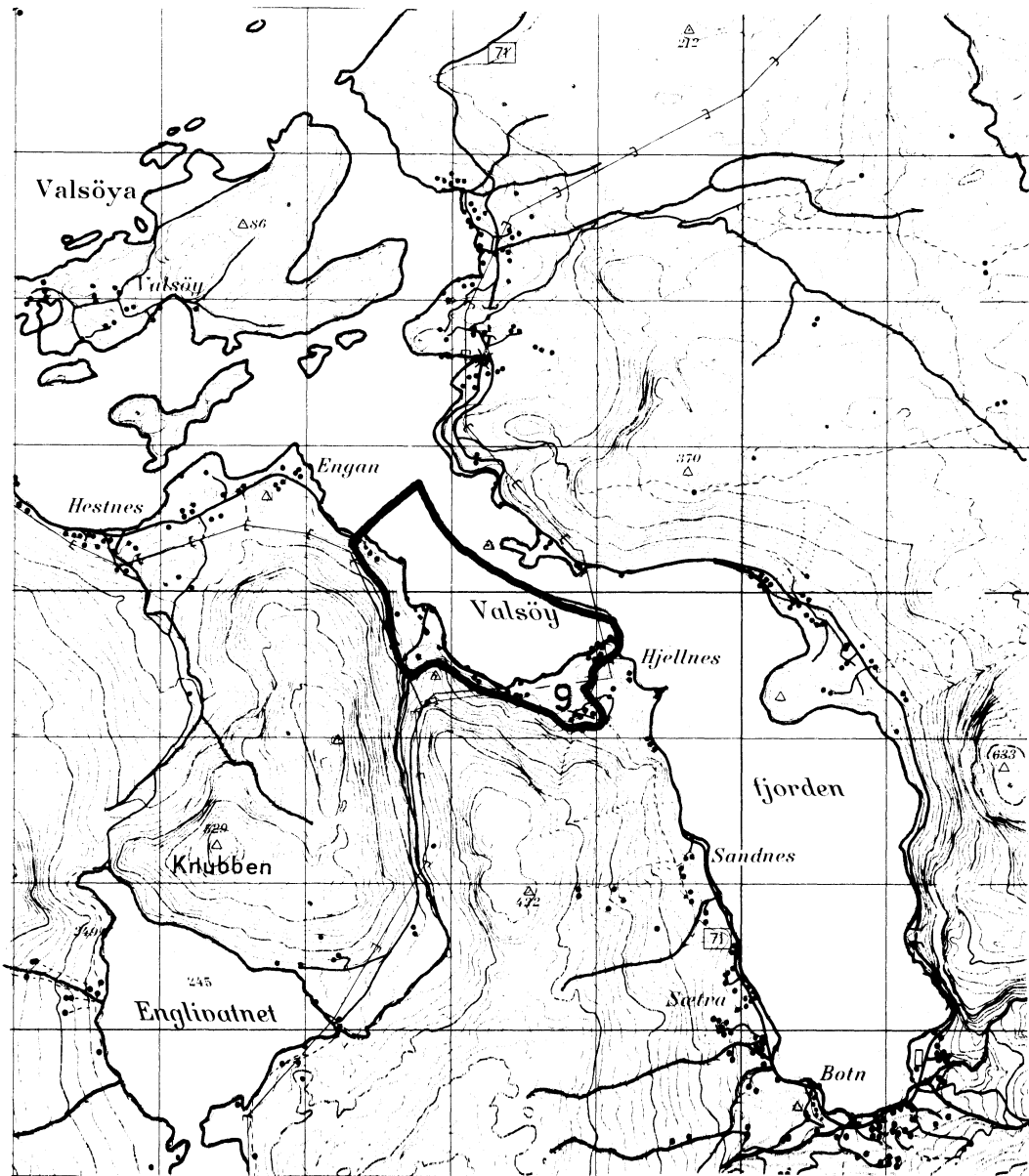
-  KOMMUNEGRENSE 1970
-  KOMMUNEGRENSE I 1960, MEN IKKE I 1970
-  KRETSGRENSE 1970
-  MARKERING AV TETTBYGD KRETS MED NR.
-  NR. PÅ SPREDTBYGD KRETS





1571 HALSA

TETTBYGD KRETS



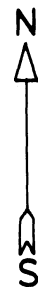
MÅLESTOKK 1:50 000



TEGNFORKLARING

— KRETSGRENSE 1970

9 NR. PÅ TETTBYGD KRETS



Med samtykke fra Norges Geografiske Oppmåling er N.G.O.'s kartmateriale brukt som kartgrunnlag.