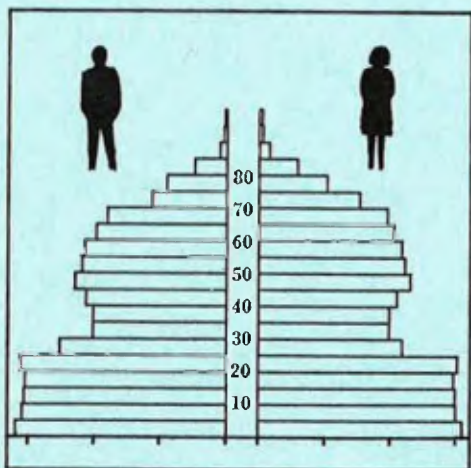


STATISTISKE KOMMUNEHEFTER



FOLKE- OG BOLIGTELLING

1. NOVEMBER 1970

1017 **SONGDALEN**

STATISTISK SENTRALBYRÅ
OSLO

STATISTISKE KOMMUNEHEFTER



FOLKE- OG BOLIGTELLING
1. NOVEMBER 1970

1017 SONGDALEN

STATISTISK SENTRALBYRÅ
OSLO 1973



FORORD

Den første statistikken utarbeidd på grunnlag av oppgaver til folketellingen i 1970, ble publisert i desember 1971 i heftet "Folkemengden etter alder og ekteskapelig status, 31. desember 1970".

I serien Statistiske kommunehefter legger Statistisk Sentralbyrå fram de viktigste resultater fra Folke- og bolig telling 1970 for hver enkelt kommune. Heftene vil bli utgitt fra midten av 1972 til siste halvdel av 1973. Da kontrollen av tellingsoppgavene ikke er avsluttet når kommuneheftene utarbeides, er tallene i disse heftene foreløpige.

Endelige tall for hele landet vil bli publisert i 6 hefter som ventes å bli utgitt i 1974. Disse publikasjonene vil også inneholde tabeller med geografiske fordelinger. I tillegg til de tabellene som blir trykt, vil det bli utarbeidd tabeller med mer detaljert statistikk. På grunnlag av tellingsresultatene vil det videre bli utarbeidd et bosettingskart og flere større spesialartikler.

Professor Hallstein Myklebost, Geografisk Institutt, Universitetet i Oslo, har vært Byråets konsulent i arbeidet med kretsinnvidlingen.

Statistisk Sentralbyrå, Oslo, 2. mai 1972

Petter Jakob Bjerve

Einar Jensen



INNHold

	Side
P r i n s i p p e r o g d e f i n i s j o n e r	7
1. Omfanget av Folke- og bolig telling 1970	7
2. Definisjon av personkjennemerker	7
3. Definisjon av familie- og husholdningstype	10
4. Definisjon av hus og bolig og hus- og boligkjennemerker	11
5. Inndelingen i tellingskretser	13
6. Merknader til tabell 1	14
 T a b e l l e r	
1. Folkemengden ved folketellingene 1801-1970	16
2. Folkemengden etter kjønn og inntektstakernes viktigste kilde til livsopphold og næring ...	16
3. Personer 16 år og over etter yrkesaktivitet, kjønn og alder	16
4. Personer 16 år og over med minst 100 arbeidstimer etter yrkesstatus, arbeidstid, kjønn og næring/yrkesområde	17
5. Personer 16-69 år etter yrkesaktivitet, kjønn og høyeste utdanning	18
6. Yrkesaktive, skoleelever og studenter 16 år og over etter kjønn og arbeids-/skole-/studie- sted pr. 1. november 1970	19
7. Familier og personer etter familietype og husholdningstype	19
8. Personer 16 år og over med egen bolig etter alder, ekteskapelig status og kjønn	19
9. Hus, boliger, rom og bosatte etter hustype	20
10. Beboede boliger etter hustype og byggeår, og hus, rom og bosatte etter husets byggeår	20
11. Beboede boliger etter hustype og tallet på rom, og bosatte etter tallet på rom i boligen .	20
12. Beboede boliger, rom og bosatte etter bolig tetthet	21
13. Beboede boliger, rom og bosatte etter boligens utstyr	21
14. Beboede boliger, rom og bosatte etter eier-/leierforholdet til boligen	21
15. Folkemengden etter alder, kjønn og tellingskrets	22
16. Personer 16 år og over etter viktigste kilde til livsopphold, næring, kjønn og tellings- krets	23
17. Hovedtall for hus og beboede boliger i de enkelte tellingskretser	24
 V e d l e g g	
1 a. Kretsfortegnelse	27
1 b. Inndelingen i sogn pr. 1. november 1970	27
1 c. Oversikt over endringene i kommuneinndelingen mellom tellingen i 1960 og tellingen i 1970	27
2. Kartskisse over kretsinnndelingen	29
3. Oversiktskart over tettbygde kretser	31

S t a n d a r d t e g n

- .. Oppgave mangler
- : Tall kan ikke offentliggjøres
- Null



PRINSIPPER OG DEFINISJONER

1. OMFANGET AV FOLKE- OG BOLIGTELLING 1970

Folketellingen omfatter alle personer (også utenlandske statsborgere) som ifølge Forskrifter av 20. januar 1970 om ordningen og føringen av folkeregistrene, var registrert som bosatt i Norge på tellingstidspunktet den 1. november 1970.

I boligteellingen har en med alle hus og privatboliger (privatleiligheter m.v.) hvor minst én person var registrert bosatt den 1. november 1970. Hus og boliger som var ubebodd eller som var bebodd bare av midlertidig tilstedeværende (f.eks. ugifte personer som oppholdt seg utenom foreldrenes hjem på grunn av studier), omfattes således ikke av tellingen. Heller ikke er boliger for forpleide i aldershjem, pleiehjem og barnehjem og for losjerende i pensjonater, hoteller o.l. med. Hus hvor alle eller en del av de registrert bosatte var forpleide eller losjerende, er derimot inkludert.

I avsnitt 2 er det gjort nærmere rede for bostedsbegrepet (det sted som en person skal regnes som bosatt) og i avsnitt 4 for hus- og boligbegrepet.

2. DEFINISJON AV PERSONKJENNERKER

Når ikke annet er nevnt, refererer personopplysningene seg til den 1. november 1970.

Bosted

Den enkelte person er i tellingen regnet å ha sitt bosted i den kommune og i den bolig hvor vedkommende var registrert som bosatt den 1. november 1970 ifølge forskriftene om ordningen og føringen av folkeregistrene. Hovedregelen er her at en person skal registreres som bosatt der hvor vedkommende regelmessig tar sin døgnhvile. De viktigste registreringsreglene er ellers:

Bostedsforhold	Skal registreres som bosatt i
Gift person som p.g.a. arbeid, studier, avtjening av verneplikt e.l. oppholder seg utenom ektefellenes felles bolig	Ektefellenes felles bolig
Ugift person som p.g.a. studier, skolegang eller avtjening av verneplikt oppholder seg utenom foreldrenes/forsørgers bolig	Foreldrenes/forsørgers bolig
Ugift person med eget arbeid og som vanligvis ikke bor hos foreldre/forsørger	Boligen der personen vanligvis bor
Person som p.g.a. ferie, besøk hos kjente, forretningsreise e.l. er fraværende fra boligen der vedkommende vanligvis bor	Boligen der personen vanligvis bor
Person som er forpleid i barnehjem, aldershjem, pleiehjem eller er satt bort i privat pleie	Barnehjemmet, aldershjemmet, pleiehjemmet eller boligen hvor personen er i pleie. (På grunn av registreringsvanker er imidlertid en del personer som var anbrakt i pleiehjem, registrert som bosatt i privatbolig på tellingstidspunktet.)
Person som er innlagt på sykehus eller anbrakt på arbeidsskole, arbeidsanstalt eller i fengsel	Boligen der personen var bosatt før innleggelsen eller anbringelsen

Personer som ikke kan henføres til en bestemt bolig, er regnet til gruppen "Uten fast bopel". Av registreringstekniske grunner har en imidlertid i tellingen også måttet ta med enkelte personer med fast bosted i denne gruppen. Personer uten fast bopel er som regel registrert som bosatt i den kommunen hvor de sist hadde fast bosted.

I det følgende er begrepet "Bosatt" brukt i samme betydning som begrepet "Registrert bosatt". Det er ikke som ved tidligere tellinger, hentet inn opplysninger om midlertidig bosted. Fra 1970-tellingen kan det derfor ikke gis oppgaver over den tilstedeværende befolkning.

Alder

I fordelingene etter alder er den enkelte person gruppert etter alder pr. 31. desember 1970 (1970 minus fødselsår), og ikke som ved tidligere tellinger etter alder på tellingstidspunktet.

Ekteskapelig status

Det er brukt fire hovedgrupperinger etter ekteskapelig status, nemlig ugifte, gifte, separerte og før gifte. Som før gifte er regnet skilte, enker og enkemenn.

Utdanning

Opgavene over utdanning omfatter enkeltutdanninger på heltid av minst 5 måneders normal varighet og deltidsutdanninger av tilsvarende varighet. For personer med flere enkeltutdanninger, er den utdanning som har lengst samlet varighet (normal varighet av enkeltutdanningen tillagt varigheten av den forutdanning som kreves) regnet som høyeste utdanning. Av utdanninger med lik samlet varighet, er den som antas å være av størst yrkesmessig betydning, oppfattet som personens høyeste utdanning. Klassifiseringen er i samsvar med Standard for utdanningsgruppering (Statistisk Sentralbyrås Håndbøker, nr. 28). I tellingen er det imidlertid foretatt følgende tre-deling av standardens gymnasnivå (samlet utdanningsvarighet 10-12 år):

1. Utdanning på gymnasnivå I (10 år)
2. Utdanning på gymnasnivå II (11 år)
3. Utdanning på gymnasnivå III (12 år)

Videre er utvidet grunnskoleutdanning (10. frivillig år) i tellingen gruppert sammen med 9-årig grunnskole, mens den er skilt ut som egen gruppe under gymnasnivå i Standard for utdanningsgruppering.

Yrkesaktivitet

Som yrkesaktivitet er regnet alt arbeid mot vederlag, enten i form av lønn, inntekt av egen bedrift, naturalier e.l., inklusive arbeid som familiemedlem uten fast lønn i familiebedrift (f.eks. gårdsbruk, forretning m.v.), vernepliktstjeneste og tilsvarende plikttjeneste, men eksklusive husarbeid for egen familie.

I gruppen "Med yrkesaktivitet" er tatt med alle personer 16 år og over som utførte yrkesaktivitet i hele eller en del av perioden 1. november 1969 - 31. oktober 1970, også personer som begynte eller sluttet i arbeidslivet i denne perioden, deltidsarbeidere og elever og studenter som hadde hatt feriearbeid.

I tidligere tellinger er personer med inntekt av egen yrkesaktivitet som viktigste kilde til livsopphold, regnet til yrkesbefolkningen (personer med yrke). I disse tellingene avviker imidlertid definisjonen av yrkesaktivitet på enkelte punkter fra definisjonen som er gitt ovenfor. I 1970-tellingen er ikke en bestemt gruppe av personer regnet som yrkesbefolkning. Det er imidlertid gitt fordelinger etter viktigste kilde til livsopphold og etter arbeidstid.

Viktigste kilde til livsopphold

Personer 16 år og over er gruppert etter den kilde til livsopphold som var viktigst de siste 12 månedene før tellingstidspunktet.

Med inntekt av eget arbeid er ment inntekt av egen yrkesaktivitet.

"Pensjon, trygd" omfatter syketrygd, arbeidsløshetsstrygd, forsørgertrygd, uføretrygd, alderstrygd, yrkesskadetrygd, krigspensjon, bedriftspensjon o.l. Ektefeller som hadde hver sin pensjon som viktigste kilde til livsopphold, er begge gruppert under denne kilden til livsopphold. I disse tilfellene er således ikke den ene ektefellen regnet som forsørget eller å ha husarbeid i hjemmet som viktigste kilde til livsopphold.

Som formue, lån m.v. er også regnet føderåd, leieinntekt, forpaktningssinntekt, annen formuesinntekt og utbetalinger i samband med livsforsikring eller individuell pensjonsforsikring.

"Stipend m.v." omfatter foruten stipend, underhold fra andre enn privatpersoner (f.eks. stønader fra det offentlige, institusjoner eller bedrifter), unntatt pensjon og trygd.

I gruppen "Husarbeid i hjemmet, forsørget" er tatt med alle personer som ikke hadde en av kildene som er spesifisert foran, som den viktigste kilde til livsopphold.

Inntektstaker/Ikke-inntektstaker

Som inntektstakere er regnet personer 16 år og over med inntekt av eget arbeid; pensjon, trygd m.v.; formue, lån m.v. eller stipend m.v. som viktigste kilde til livsopphold. Tilsvarende er som ikke-inntektstakere regnet alle personer under 16 år og personer 16 år og over som under viktigste kilde til livsopphold er gruppert på "Husarbeid i hjemmet, forsørget". Husmødre som ikke var inntektstakere, er skilt ut som egen gruppe. Denne gruppen omfatter gifte kvinner 16 år og over med husarbeid i hjemmet som viktigste kilde til livsopphold.

I tabell 2 er ikke-inntektstakere gruppert etter samme kilde til livsopphold/næring som en inntektstaker i samme familie (definisjon av familieenheten er gitt i avsnitt 3). Denne inntektstakeren er valgt ut etter følgende prioritetsrekkefølge:

1. Mannlig ektefelle/far
2. Kvinnelig ektefelle/mor
3. Eldste sønn, nest eldste sønn osv.
4. Eldste datter, nest eldste datter osv.

Personer som tilhørte familie uten en eneste inntektstaker, er i tabell 2 gruppert under uopp-gitt kilde til livsopphold.

Elever, studenter (tabell 5)

Som elever og studenter er i tabell 5 regnet personer som i løpet av de siste 12 måneder før tellingstidspunktet, gikk på skole eller studerte, uten hensyn til andre aktiviteter som f.eks. yrkesaktivitet.

Arbeidstid

Oppgavene over arbeidstid gjelder perioden 1. november 1969 - 31. oktober 1970 og omfatter tid som er gått med til yrkesaktivitet. Tid som er brukt til skolearbeid, studier og husarbeid for egen familie, er således ikke inkludert. Personer som i perioden hadde mindre enn i alt én måneds sykefravær, og ellers - bortsett fra ferie - arbeidet full dag hele perioden, er regnet å ha hatt heldagsarbeid.

Generelt om grupperingen etter næring, yrke og yrkesstatus

Personer 16 år og over med yrkesaktivitet er gruppert på næring etter arten av virksomheten til den bedrift som den enkelte arbeidet i hele tiden eller lengst tid de siste 12 måneder før tellingstidspunktet. Disse personene er videre gruppert på det yrke og den yrkesstatus som de hadde hele tiden eller lengst tid i bedriften i 12-månedersperioden.

Næring

Næringsgrupperingen er foretatt etter 1960-utgaven av Standard for næringsgruppering i offentlig norsk statistikk (Statistisk Sentralbyrås Håndbøker, nr. 9). Denne standarden er i samsvar med International Standard Industrial Classification of All Economic Activities (ISIC), Rev. 1.

Med begrepet "Industri m.v." som er brukt i tabelldelen, er ment næringene bergverksdrift m.v., industri og kraft- og vannforsyning m.v. Videre er som "Samferdsel" regnet næringene sjøtransport og annen samferdsel. Samlegruppen "Tjenesteytende næringer" omfatter finansinstitusjoner, eienomsdrift, offentlig administrasjon og forsvar, offentlig og privat tjenesteyting og personlig tjenesteyting. I tabell 4 er under "Annen tjenesteyting" tatt med næringsgrenene hotell- og restaurantdrift og vask, rensing og andre personlige tjenester.

Yrke

Yrkesgrupperingen er foretatt etter Standard for yrkesgruppering i offentlig norsk statistikk (utgitt av Arbeidsdirektoratet i 1965) som i prinsippet følger 1958-utgaven av International Standard Classification of Occupations (ISCO).

Yrkesstatus

I tellingen er det brukt følgende fire grupperinger etter yrkesstatus:

1. Ansatt
2. Selvstendig uten leid hjelp
3. Selvstendig med leid hjelp
4. Familienmedlem uten fast lønn i familiebedrift

Personer (også medeiere) som arbeide i firmaer organisert som aksjeselskap, andelslag eller annen selskapsform med begrenset ansvar, er alltid regnet som ansatte.

En person er regnet som selvstendig (med eller uten leid hjelp) dersom vedkommende drev firmaet alene for egen regning eller sammen med andre som medeier med ubegrenset ansvar (f.eks. i ansvarlig selskap). I de tilfelle hvor ektefeller arbeide i felles virksomhet (f.eks. gårdsbruk, forretning) som ikke var organisert som aksjeselskap e.l., er den ene ektefellen regnet som selvstendig og den andre som familiemedlem uten fast lønn i familiebedrift. Gruppen "Familiemedlem uten fast lønn i familiebedrift" omfatter ellers personer som arbeide i familievirksomhet uten fast avtalt lønn og som verken var eier eller medeier i virksomheten. Et familiemedlem uten fast lønn kan imidlertid ha vederlag for arbeidet i form av kost og losji, andel av overskott e.l.

I tabell 4 er det gitt oppgaver over tallet på henholdsvis ansatte og selvstendige (med eller uten leid hjelp). Differansen mellom summer av disse tall og totaltall utgjør følgelig tallet på familiemedlemmer uten fast lønn i familiebedrift.

Arbeids-/skole-/studiested

Personer som pr. 1. november 1970 både hadde inntekt av eget arbeid og som gikk på skole eller studerte, er i tabell 6 gruppert som yrkesaktive og etter arbeidssted dersom arbeidstiden de foregående 12 månedene utgjorde minst 1 000 timer. I motsatt fall er de gruppert som skoleelever/studenter og etter skole-/studiested.

Som personer med annet arbeidssted er regnet personer som arbeide i flere kommuner, var til sjøs eller som arbeide i utlandet. Tilsvarende er personer som studerte i utlandet gruppert under annet studiested.

Egen bolig

Ektefeller som var bosatt i samme privatbolig og hvor minst én av ektefellene var boliginnehaver, er begge regnet å ha egen bolig. For øvrig er bare boliginnehaveren eller én av boliginnhaverne gruppert under "Egen bolig". Forpleide i aldershjem, barnehjem og pleiehjem og losjerende i pensjonater og hoteller m.v. er aldri regnet å ha egen bolig.

Definisjon av begrepet "Boliginnehaver" er gitt i kapittel 4 under avsnittet "Eier-/leierforhold".

3. DEFINISJON AV FAMILIE OG HUSHOLDNINGSTYPE

Grupperingene på familie og husholdningstype refererer seg til tellingstidspunktet den 1. november 1970.

Familie

Til én og samme familie er regnet:

1. Ektepar og eventuelle ugifte barn registrert bosatt i samme privatbolig, aldershjem, pleiehjem, pensjonat, hotell e.l.
2. Far/mor med ugifte barn registrert bosatt i samme privatbolig, aldershjem, pleiehjem, pensjonat, hotell e.l.
3. Hver enkelt person som ikke hører inn under noen av de to gruppene som er spesifisert ovenfor (bl.a. personer uten fast bopel). Disse personene danner således hver for seg egen familie (familie med én person).

I familier med ektepar er også tatt med eventuelle ugifte barn av bare den ene ektefellen og ugifte adoptivbarn og stebarn, men ikke fosterbarn.

Av reglene som er nevnt ovenfor, går det fram at personer (f.eks. ektefeller) som ikke var registrert bosatt i samme privatbolig, aldershjem, pleiehjem, pensjonat, hotell e.l., aldri er gruppert under samme familie. Videre går det fram at gifte, separerte, skilte, enker og enkemenn ikke i noe tilfelle er regnet til samme familie som foreldrene. Når f.eks. et ektepar bor sammen med en skilt datter, danner ektefellene egen familie og datteren egen familie. Ellers kan nevnes at ugifte søsken som har felles bolig, men hvor ingen av foreldrene er bosatt, hver for seg er regnet som særskilt familie.

Husholdningstype

Det er skilt mellom tre hovedtyper av husholdning, nemlig privathusholdning, felleleshusholdning og annen husholdning.

Gruppen "Privathusholdning" omfatter personer som var registrert som bosatt i privatbolig. Denne husholdningstypen er videre splittet opp etter tallet på familier i husholdningen. Som husholdningsenhet er her regnet bolighusholdning (som omfatter alle bosatte i samme bolig) og ikke kosthusholdning som ved tidligere tellinger.

Til felleleshusholdning er regnet forpleide som var registrert bosatt i aldershjem, barnehjem og pleiehjem og losjerende som var registrert bosatt i pensjonat, hotell e.l.

Betjeningspersonale bosatt ved felleleshusholdninger er alltid gruppert under privathusholdning. Det samme gjelder militært personell som var bosatt i militærforlegning.

Annen husholdning omfatter personer uten fast bopel.

4. DEFINISJON AV HUS OG BOLIG OG HUS- OG BOLIGKJENNEMERKER

Hus- og boligopplysningene refererer seg til den 1. november 1970.

Hus

Som eget hus er som hovedregel regnet bygg som fra kjeller til loft er atskilt fra andre bygg. Fra denne regelen er det gjort følgende to unntak:

1. Hver enkelt bolig i vertikalt delte tomannsboliger og i rekke, kjede, atrium og terrasse er alltid regnet som særskilt hus.

2. Selv om det fra kjeller til loft er skillevegg(er) uten gjennomgang, er henholdsvis horisontalt delte tomannsboliger som er bygd sammen i rekke e.l., og hver enkelt blokk regnet til ett og samme hus.

Som nevnt under avsnitt 1, omfatter tellingen alle hus hvor minst én person var registrert som bosatt den 1. november 1970.

Bolig

Til en bolig (leilighet m.v.) er som hovedregel regnet rom som er bygd (eller ombygd) til bruk for én person eller for flere personer med fellesskap i kost og losji, og hvor det er adkomst til rommene (rommet) uten å måtte gå gjennom en annen bolig. Avgrensingen av boligenhetene er ellers foretatt etter følgende spesielle regler:

1. En hybel med egen inngang (utenfra eller fra korridor, oppgang e.l.) og som er bygd i tilknytning til en bolig, er regnet som særskilt bolig bare når hybelboeren (hybelboerne) selv holdt kosten.

2. Hybler uten egen inngang er ikke skilt ut som særskilte boliger.

3. I hybelbygg o.l. er hver enkelt hybel regnet som egen bolig, også i de tilfelle flere hybler har felles gang, hall, bad og/eller kjøkken.

4. I bygg for felleleshusholdning, i hus som er bygd i tilknytning til slike bygg og i militærforlegninger er hybler o.l. for ansatte regnet som særskilte boliger. Likeledes er rom som ble brukt av en ansatt med ektefelle og eventuelle barn, regnet til én og samme bolig.

Med privatbolig er i tellingen ment boliger som ikke er bebodd av forpleide i aldershjem, barnehjem og pleiehjem eller av losjerende i pensjonater, hoteller o.l. Boliger for ansatte (f.eks. sykepleiere) ved felleleshusholdninger er således regnet som privatboliger. Det samme gjelder boliger for befal m.v. i militærforlegninger.

Som nevnt under avsnitt 1, omfatter tellingen alle privatboliger hvor minst én person var registrert bosatt den 1. november 1970. Som betegnelse på disse boligene er i tabelldelen brukt "Bebodde boliger". For de enkelte hus som er med i tellingen, er det imidlertid hentet inn oppgaver over samlet tall på privatboliger (inkl. ubebodde boliger og boliger med bare midlertidig bosatte). Tallene på boliger i alt i tabell 9 gjelder disse boligene.

Rom

Oppgavene over tall på rom refererer seg til boliger som er med i tellingen, og omfatter beboelsesrom på 6 m² eller mer som kan nyttes året rundt. Bortsett fra i tabell 11, er også kjøkken på 6 m² eller mer inkludert. Entré, hall, bad, alkove, hems og rom som bare nyttes i næringsvirksomhet (f.eks. kontor) er ikke med.

Bosatte

Tallene på bosatte omfatter personer registrert som bosatt i privatboliger og således ikke personer som er regnet til felleleshusholdning og personer uten fast bopel.

Hustype

Som våningshus i tilknytning til gårdsdrift er - uansett hustype ellers - regnet hus hvor gårdbrukeren selv, forpakter eller kårfolk var bosatt, men ikke hus for gårdsarbeidere og hus på nedlagte bruk.

Hustypen "Frittliggende enebolig" omfatter hus med én bolig og med minst en halv meters avstand til nærmeste hus (unntatt garasje o.l.).

Til gruppen "Enebolig i rekke, kjede, atrium m.v." er også regnet husenhetene i vertikalt delte tomannsboliger.

Horisontalt delt tomannsbolig er hus med to vanlige leiligheter (som kan ha ulik størrelse) og hvor den ene leiligheten ligger i en etasje over den annen.

Hustypen "Annet småhus" omfatter hus med inntil 2½ etasjer (ekskl. underetasje), unntatt våningshus i tilknytning til gårdsdrift, eneboliger og horisontalt delte tomannsboliger. Hus som har én eller to vanlige leiligheter og hybelleilighet som er skilt ut som egen bolig, er også gruppert under denne hustypen.

Som blokk er regnet hus med 3 etasjer (ekskl. underetasje) eller mer.

Provisorisk boligbygg er hus m.v. som helt eller delvis er tatt i bruk til bolig for 10 år eller mindre (inkl. campingvogner, båter, telt, gammer o.l.).

Gruppen "Forretningsbygg m.v." omfatter hus hvor halvparten eller mindre av golvarealet nyttes til privatboliger, unntatt bygg for felleleshusholdning. Hus med to etasjer og hvor det er forretning i første etasje og bolig i annen etasje, er alltid gruppert under denne hustypen.

Som bygg for felleleshusholdning er regnet hus hvor det for bosatte og/eller midlertidig tilstedeværende er organisert felleleshusholdning. Hus i studentbyer o.l. er imidlertid aldri gruppert her. Av avgrensingsregler som det er gjort rede for under andre avsnitt, går det fram at oppgaver over tall på boliger, rom og bosatte i bygg for felleleshusholdning, bare omfatter privatboliger og rom og bosatte i disse boligene.

Byggeår

Som byggeår er for det enkelte hus regnet det år da minst halvparten av boligene i huset var ferdige til innflytning. Hus som er ombygd, er gruppert etter opprinnelig byggeår.

WC, bad

Boliger med eget wc/egget bad omfatter boliger med wc/bad som bare de bosatte i boligen har rett til å nytte, uten hensyn til om wc/bad ligger i eller utenfor boligen. Som boliger med felles wc/felles bad er regnet boliger som har wc/bad felles med en eller flere andre boliger.

Eier-/leierforhold

Personer med råderett over boligen som de er bosatt i (eier, leier den e.l.), er regnet som boliginnhavere.

Boliginnehavere (f.eks. medlemmer av borettslag) med aksje eller andel som gir boret til boligen, er alltid regnet som leieboere med aksje/andel, også i de tilfelle det er betalt innskott som er høyere enn pålydende verdi av aksjen/andelen.

Leieboere med innskott er boliginnehavere som har betalt innskott (f.eks. obligasjonsinnskott) for å leie boligen, men ikke leieboere som bare har betalt forskott på husleie.

Boliginnehavere som disponerer boligen vederlagsfritt eller som kårbolig, er regnet som leieboere.

En boliginnehaver er regnet å disponere boligen som tjenestebolig når den er stilt til disposisjon i samband med tjenesteforhold på vilkår av at boligen må fraflyttes når tjenesteforholdet opphører, uten hensyn til om det betales husleie eller ikke. Boliger som boliginnehaveren har aksje, andel eller innskott i, er imidlertid aldri regnet som tjenestebolig.

Gjennomsnittstall

Boliger pr. hus er lik tallet på privatboliger i hus som er med i tellingen (inkl. ubebodde boliger og boliger med bare midlertidig tilstedeværende) dividert med tallet på hus som er med i tellingen.

Bebodde boliger pr. hus er lik tallet på privatboliger som er med i tellingen dividert med tallet på hus som er med i tellingen.

Rom pr. bolig er lik tallet på rom (inkl. kjøkken på 6 m² eller mer) i privatboliger som er med i tellingen dividert med tallet på disse boligene.

Bosatte pr. bolig er lik tallet på bosatte i privatboliger dividert med tallet på privatboliger som er med i tellingen.

Bosatte pr. rom er lik tallet på bosatte i privatboliger dividert med tallet på rom (inkl. kjøkken på 6 m² eller mer) i privatboliger som er med i tellingen.

5. INNDELINGEN I TELLINGSKRETSE

For områder som i 1960 tilhørte herredskommune, er kretsinnndelingen foretatt av Byrådet og etter de samme retningslinjer som i 1960-tellingen. Følgende hovedregler er lagt til grunn for innndelingen:

1. En tellingskrets bør være mest mulig ensartet når det gjelder kommunikasjonsforhold, næringsstruktur og befolkningsutvikling.
2. Kretsgrenser må ikke skjære sogne- eller kommunegrenser.
3. En krets skal bestå enten bare av ett tettbygd strøk, del av tettbygd strøk eller av spredtbygd strøk. Som tettbygd strøk regnes områder med minst 200 bosatte på tellings-tidspunktet og hvor avstanden mellom bolighusene som regel ikke overstiger 50 meter. En hussamling som ligger mer enn 50 meter fra en tettbebyggelse, er imidlertid regnet som en del av det tettbygde strøket dersom hussamlingen naturlig hører sammen med tettbebyggelsen. Andre områder er regnet som spredtbygde strøk og er delt videre opp i tellingskretser.

I 1970-tellingen er det for områder som i 1960 tilhørte herredskommune, bare foretatt følgende endringer i kretsinnndelingen som da ble brukt:

1. Når regulering av kommune- eller sognegrenser førte til at en 1960-krets falt inn under mer enn én kommune eller ett sogn i 1970, er kretsen delt videre opp slik at kretsgrenser ikke skjærer kommune- eller sognegrenser.
2. Grensene for tettbygde strøk (og dermed for tettbygde kretser) er justert i samsvar med bosettingen pr. 1. november 1970 etter reglene for avgrensning av disse strøkene.
3. I de tilfelle avgrensingen i 1960-tellingen av spredtbygde kretser ikke var i samsvar med reglene for kretsinnndeling, er grensene justert i 1970-tellingen.

Inndelingen i tellingskretser av områder som i 1960 tilhørte bykommune, er foretatt av folke-registrene i samråd med kommunale myndigheter. I flere tilfelle er kretsinnndelingen for disse områdene ikke den samme som i 1960-tellingen. I begge tellingene er imidlertid grensene fastlagt slik at de ikke skjærer kommune- eller sognegrenser og at en krets består enten bare av tettbygd strøk eller bare av spredtbygd strøk (avgrenset etter reglene som er nevnt ovenfor).

Tettbygde strøk i områder som i 1960 tilhørte herredskommune, er vanligvis ikke delt opp i flere kretser. Byområder er imidlertid alltid regnet til flere kretser.

I vedlegg 1 a er det gitt en kretsfortegnelse, i vedlegg 2 en kartskisse over kretsinnndelingen og i vedlegg 3 et oversiktskart over en eller flere tettbygde kretser. En oversikt som viser hvilke tellingskretser som inngår i de enkelte sogn, er gitt i vedlegg 1 b.

6. Merknader til tabell 1

I tabell 1 har en generelt sett tatt sikte på å gi tall tilbake til 1801 etter kommuneinnndelingen i 1970. Over et så langt tidsrom har det imidlertid skjedd så mange endringer i kommuneinnndelingen at det for de fleste kommuner ikke kan gis en sammenliknbar tallserie for hele perioden.

Mellom tellingen i 1960 og tellingen i 1970 er Greipstad herred, en del av tidligere Finsland herred og en del av tidligere Øvrebø herred slått sammen til ett herred under navnet Songdalen. Resten av Øvrebø er slått sammen med Vennesla herred og resten av Finsland er overført til Marnardal herred. I vedlegg 1 c er det gitt en oversikt som viser hvilke kommuner de enkelte tellingskretsene i 1970-tellingen tilhørte i 1960.

I tabell 1 omfatter tallene for 1946 og tidligere også folketallet (i alt 37 personer pr. 1. november 1960) i den delen av tidligere Finsland som er overført til Marnardal, men ikke folketallet (i alt 38 personer pr. 1. november 1960) i den delen av tidligere Øvrebø som er overført til Songdalen.

TABELLER

TABELL 1. FOLKEMENGDEN VED FOLKETELLINGENE 1801-1970

AR	FOLKE- MENGDEN	AR	FOLKE- MENGDEN	AR	FOLKE- MENGDEN	AR	FOLKE- MENGDEN	AR	FOLKE- MENGDEN	AR	FOLKE- MENGDEN
1801	1835	1865 ..	1 811	1900 ..	1 606	1930 ..	1 871	1960 ..	2 766
1815	1845	1875 ..	1 788	1910 ..	1 656	1946 ..	2 268	1970 ..	3 437
1825	1855 ..	1 663	1890 ..	1 633	1920 ..	1 697	1950 ..	2 339		

1 SE MERKNADER TIL TABELL 1 PÅ SIDE 14

TABELL 2. FOLKEMENGDEN ETTER KJØNN OG INNTEKTSTAKERNES VIKTIGSTE KILDE TIL LIVSOPPHELD OG NÆRING

VIKTIGSTE KILDE TIL LIVSOPPHELD OG NÆRING	I ALT	MENN	KVIN- NER	INN- TEKTS- TAKERE	IKKE-INNTEKTSTAKERE				
					I ALT	HUS- MØDRE	ANDRE		
							I ALT	AV DISSE:	
								UNDER 16 AR	16-24 AR
I ALT	3 437	1 760	1 677	1 589	1 848	593	1 255	1 118	123
INNTEKT AV EGET ARBEID I ALT ..	2 932	1 558	1 374	1 188	1 744	554	1 190	1 067	116
JORDBRUK OG SKOGBRUK M.V.	420	236	184	191	229	71	158	135	19
FISKE M.V. OG HVALFANGST	-	-	-	-	-	-	-	-	-
INDUSTRI M.V.	882	486	396	326	556	178	378	344	33
BYGGE- OG ANLEGGSVIRKSOMHET .	501	287	214	169	332	114	218	201	17
VAREHANDEL	303	157	146	131	172	45	127	117	9
SAMFERDSEL	336	181	155	131	205	72	133	115	18
TJENESTEYTNENDE NÆRINGER	481	204	277	235	246	72	174	153	20
UOPPGITT NÆRING	9	7	2	5	4	2	2	2	-
PENSJON, TRYGD	438	167	271	364	74	33	41	34	5
FORMUE, LÅN M.V.	18	14	4	14	4	2	2	1	1
STIPEND M.V.	28	13	15	23	5	2	3	3	-
UOPPGITT	21	8	13	-	21	2	19	13	1

TABELL 3. PERSONER 16 ÅR OG OVER ETTER YRKESAKTIVITET, KJØNN OG ALDER

KJØNN OG ALDER	I ALT	UTEN YRKES- AKTI- VITET	MED YRKESAKTIVITET						
			I ALT	ARBEIDSTID I TIMER					UOPP- GITT
				UNDER 100	100- 499	500- 999	1 000 OG MER		
							I ALT	AV DISSE: HELDAGS- ARBEID	
I ALT	2 319	896	1 423	12	109	173	1 129	952	-
16-19	201	89	112	2	21	30	59	49	-
20-24	211	63	148	-	11	14	123	101	-
25-59	1 404	429	975	7	55	100	813	703	-
60-66	200	80	120	-	11	14	95	73	-
67-69	68	36	32	1	2	7	22	14	-
70 OG OVER	235	199	36	2	9	8	17	12	-
MENN I ALT	1 182	178	1 004	3	32	52	917	821	-
16-19	97	35	62	1	10	14	37	33	-
20-24	112	11	101	-	6	7	88	71	-
25-59	726	22	704	1	6	16	681	627	-
60-66	96	12	84	-	1	6	77	66	-
67-69	37	14	23	-	1	3	19	13	-
70 OG OVER	114	84	30	1	8	6	15	11	-
KVINNER I ALT	1 137	718	419	9	77	121	212	131	-
16-19 I ALT	104	54	50	1	11	16	22	16	-
AV DISSE: GIFTE ...	5	4	1	:	:	:	:	:	-
20-24 I ALT	99	52	47	-	5	7	35	30	-
AV DISSE: GIFTE ...	68	46	22	-	3	4	15	10	-
25-59 I ALT	678	407	271	6	49	84	132	76	-
AV DISSE: GIFTE ...	609	380	229	6	49	77	97	49	-
60-66	104	68	36	-	10	8	18	7	-
67-69	31	22	9	1	1	4	3	1	-
70 OG OVER	121	115	6	1	1	2	2	1	-

TABELL 4. PERSONER 16 ÅR OG OVER MED MINST 100 ARBEIDSTIMER ETTER YRKESSTATUS, ARBEIDSTID, KJØNN OG NÆRING/YRKESOMRÅDE

NÆRING/YRKESOMRÅDE	AV DISSE:					ARBEIDSTID I TIMER					
	I ALT	AN-SATTE	SELV-STEN-DIGE	MENN	KVIN-NER	100-999			1 000 OG MER		
						I ALT	MENN	KVIN-NER	I ALT	MENN	KVIN-NER
I ALT	1 411	1 079	222	1 001	410	282	84	198	1 129	917	212
NÆRING											
JORDBRUK	252	22	136	163	89	81	20	61	171	143	28
SKOGBRUK M.V.	15	5	10	15	-	3	3	-	12	12	-
FISKE M.V., HVALFANGST	-	-	-	-	-	-	-	-	-	-	-
BERGVERKSDRIFT M.V. ...	1	1	-	1	-	:	:	-	:	:	-
INDUSTRI	346	329	13	304	42	48	28	20	298	276	22
BYGGE- OG ANLEGGSVIRKS.	177	149	27	175	2	8	:	:	169	:	:
KRAFT-, VANNFORS. M.V.	14	14	-	14	-	1	1	-	13	13	-
VAREHANDEL	163	134	19	84	79	41	4	37	122	80	42
FINANSINSTITUSJONER ...	10	10	-	4	6	4	-	4	6	4	2
EIENDOMSDRIFT	1	1	-	-	1	:	-	:	:	-	:
SJØTRANSPORT	46	46	-	38	8	10	7	3	36	31	5
ANNEN SAMFERDSEL	95	83	12	84	11	5	2	3	90	82	8
OFF. ADM. OG FØRSVAR ..	65	65	-	49	16	9	6	3	56	43	13
ØFF. OG PRIV. TJ.YTING	176	171	4	60	116	51	5	46	125	55	70
LØMT HUSARBEID	24	24	-	-	24	12	-	12	12	-	12
ANNEN TJENESTEYTING ...	21	20	1	5	16	8	-	8	13	5	8
UOPPGITT	5	5	-	5	-	:	:	-	:	:	-
1											
YRKESOMRÅDE											
TEKNISK, VITENSKAPELIG, HUMANISTISK OG KUNST- NERISK ARBEID I ALT ...	150	145	5	68	82	39	5	34	111	63	48
TEKNISK ARBEID	18	18	-	18	-	1	1	-	17	17	-
SYKEPLEIE- OG ANNET PLEIEARBEID	46	46	-	2	44	20	:	:	26	:	:
PEDAGOGISK ARBEID ...	63	63	-	34	29	10	2	8	53	32	21
ADM.- OG FORVALTNINGS- ARB., BEDR.- OG ORGANI- SASJONSLEDELSE I ALT ..	24	15	9	24	-	-	-	-	24	24	-
OFFENTLIG ADM.- OG FORVALTNINGSARBEID ..	3	3	-	3	-	-	-	-	3	3	-
BEDR. OG ORG.LEDELSE	21	12	9	21	-	-	-	-	21	21	-
KONTORARBEID	65	64	-	18	47	18	1	17	47	17	30
HANDELSARBEID I ALT ...	109	82	18	52	57	:	2	:	:	50	:
GROSSISTER OG DETALJISTER	17	-	17	17	-	-	-	-	17	17	-
HANDELSREISENDE- OG AGENTURARBEID	5	5	-	3	2	:	-	:	:	3	:
HANDELSARB. FRA KONT. OG DETALJHANDELSARB.	85	75	1	31	54	26	2	24	59	29	30
JORDBRUKS-, SKOGBRUKS- OG FISKEARBEID	271	31	146	182	89	85	24	61	186	158	28
GRUVE- OG SPRENGNINGS- ARBEID M.M.	4	4	-	4	-	-	-	-	4	4	-
TRANSPORT- OG KOMMUNI- KASJONSARBEID I ALT ...	125	113	12	117	8	10	8	2	115	109	6
VEGTRAFIKKARBEID ...	64	52	12	63	1	4	:	:	60	:	:
POST- OG TELEKOM.ARB.	9	9	-	2	7	1	:	:	8	:	:
INDUSTRI-, BYGGE- OG ANLEGGARBEID I ALT ...	513	477	32	491	22	44	36	8	469	455	14
JERN- OG MET.VAREARB.	138	132	5	138	-	8	8	-	130	130	-
ELEKTROARBEID	42	40	2	42	-	4	4	-	38	38	-
TREARBEID	123	108	12	120	3	10	8	2	113	112	1
NÆRINGSMIDDELARBEID .	10	10	-	8	2	:	-	:	:	8	:
KJEMISK PROSESSAR- BEID, TREFOREDLINGS- OG PAPIRARBEID	5	5	-	5	-	2	2	-	3	3	-
LASTE-, LOSSE- OG LAGERARBEID	24	24	-	23	1	:	3	:	:	20	:
SERVICEARBEID I ALT ...	131	129	-	26	105	53	4	49	78	22	56
SIVILT OVERVÅKNINGS- OG TRYGGINGSARBEID ..	11	11	-	10	1	:	-	:	:	10	:
HOTELL- OG RESTAU- RANTARBEID, HUSARBEID VAKTMESTER- OG	46	45	-	5	41	16	2	14	30	3	27
RENGJØRINGSARBEID ...	55	54	-	9	46	27	2	25	28	7	21
MILITÆRT ARBEID	16	16	-	16	-	3	3	-	13	13	-
UOPPGITT	3	3	-	3	-	1	1	-	2	2	-

1 BARE ET UTVALG AV YRKESOMRÅDER ER SPESIFISERT

TABELL 5. PERSONER 16-69 ÅR ETTER YRKESAKTIVITET, KJØNN OG HØYESTE UTDANNING

KJØNN OG HØYESTE UTDANNING	I ALT	UTEN YRKESAKTIVITET, ARBEIDSTIMER UNDER 100 TIMER ELLER UOPPGITT		MED 100 ARBEIDSTIMER ELLER MER					1 000 TIMER OG MER
		I ALT	AV DISSE: ELEVER, STU- DENTER	100-499 TIMER		500-999 TIMER			
				I ALT	AV DISSE: ELEVER, STU- DENTER	I ALT	AV DISSE: ELEVER, STU- DENTER		
I ALT	2 084	707	100	1 377	100	29	165	40	1 112
MENN I ALT	1 068	96	46	972	24	15	46	22	902
UNGDOMSSKOLENIVA, 7-9 ÅR, I ALT ..	717	72	32	645	16	7	30	11	599
7-ÅRIG FOLKESKOLE	370	33	1	337	6	-	11	-	320
ALLMENT FAGFELT ELLERS	217	35	28	182	8	6	15	9	159
ADMINISTRASJON OG ØKONOMI	31	-	-	31	-	-	-	-	31
INDUSTRI, HÅNDVERK OG TEKNIKK ..	65	3	3	62	2	1	4	2	56
SAMFERDSEL	13	-	-	13	-	-	-	-	13
JORDBRUK, SKOGBRUK OG FISKE	16	1	-	15	-	-	-	-	15
TJENESTEYTING OG FØRSVAR	4	-	-	4	-	-	-	-	4
GYMNASNIVA I, 10 ÅR, I ALT	170	7	3	163	3	3	4	1	156
ALLMENT FAGFELT	54	3	2	51	2	2	1	1	48
ADMINISTRASJON OG ØKONOMI	3	-	-	3	-	-	-	-	3
INDUSTRI, HÅNDVERK OG TEKNIKK ..	14	-	-	14	-	-	-	-	14
SAMFERDSEL	22	2	-	20	-	-	2	-	18
JORDBRUK, SKOGBRUK OG FISKE	54	1	-	53	-	-	1	-	52
TJENESTEYTING OG FØRSVAR	19	-	-	19	-	-	-	-	19
GYMNASNIVA II,III, 11-12 ÅR, I ALT	112	8	8	104	4	4	7	6	93
ALLMENT FAGFELT	23	7	7	16	3	3	5	5	8
ADMINISTRASJON OG ØKONOMI	-	-	-	-	-	-	-	-	-
INDUSTRI, HÅNDVERK OG TEKNIKK ..	57	-	-	57	1	1	-	-	56
SAMFERDSEL	18	-	-	18	-	-	1	1	17
HELSEVERN	-	-	-	-	-	-	-	-	-
JORDBRUK, SKOGBRUK OG FISKE	7	1	1	6	-	-	1	-	5
TJENESTEYTING OG FØRSVAR	6	-	-	6	-	-	-	-	6
UNIVERSITETS- OG HØGSKOLENIVA I, 13-14 ÅR, I ALT	37	1	1	36	1	1	5	4	30
UNDERVISNING	16	-	-	16	-	-	3	2	13
ADMINISTRASJON, ØKONOMI, SAMFUNNSVITENSKAP OG JUS	4	-	-	4	-	-	1	1	3
NATURVITENSKAP OG TEKNIKK	16	-	-	16	1	1	1	1	14
UNIVERSITETS-, HØGSKOLENIVA II,III OG FORSKERNIVA, OVER 14 ÅR, I ALT	27	3	1	24	:	-	:	-	:
UNDERVISNING	15	-	-	15	-	-	-	-	15
NATURVITENSKAP OG TEKNIKK	4	2	1	2	:	-	:	-	:
UOPPGITT ELLER INGEN UTDANNING ...	5	5	1	-	-	-	-	-	-
KVINNER I ALT	1 016	611	54	405	76	14	119	18	210
UNGDOMSSKOLENIVA, 7-9 ÅR, I ALT ..	789	497	41	292	54	10	97	10	141
7-ÅRIG FOLKESKOLE	332	221	2	111	17	-	38	-	56
ALLMENT FAGFELT ELLERS	251	163	34	88	22	7	28	5	38
ADMINISTRASJON OG ØKONOMI	90	46	3	44	9	1	10	2	25
INDUSTRI, HÅNDVERK OG TEKNIKK ..	22	12	-	10	:	:	:	2	3
SAMFERDSEL	-	-	-	-	-	-	-	-	-
HELSEVERN	6	4	1	2	:	:	:	-	:
TJENESTEYTING OG FØRSVAR	87	51	1	36	5	1	13	-	18
GYMNASNIVA I, 10 ÅR, I ALT	120	70	4	50	14	2	7	2	29
ALLMENT FAGFELT	93	56	4	37	12	2	3	1	22
ADMINISTRASJON OG ØKONOMI	3	1	-	2	:	-	:	-	:
INDUSTRI, HÅNDVERK OG TEKNIKK ..	4	1	-	3	-	-	1	-	2
HELSEVERN	11	9	-	2	:	-	:	-	:
GYMNASNIVA II,III, 11-12 ÅR, I ALT	60	29	7	31	5	-	9	3	17
ALLMENT FAGFELT	24	14	6	10	1	-	5	3	4
INDUSTRI, HÅNDVERK OG TEKNIKK ..	3	1	1	2	:	-	:	-	:
SAMFERDSEL	3	3	-	-	-	-	-	-	12
HELSEVERN	25	8	-	17	2	-	3	-	12
TJENESTEYTING OG FØRSVAR	-	-	-	-	-	-	-	-	-
UNIVERSITETS- OG HØGSKOLENIVA I, 13-14 ÅR, I ALT	26	7	1	19	3	2	4	1	12
UNDERVISNING	16	3	1	13	1	-	2	1	10
ADMINISTRASJON, ØKONOMI, SAMFUNNSVITENSKAP OG JUS	4	2	-	2	:	:	:	-	:
NATURVITENSKAP OG TEKNIKK	-	-	-	-	-	-	-	-	-
UNIVERSITETS-, HØGSKOLENIVA II,III OG FORSKERNIVA, OVER 14 ÅR, I ALT	14	1	-	13	-	-	2	2	11
UNDERVISNING	14	1	-	13	-	-	2	2	11
ADMINISTRASJON, ØKONOMI, SAMFUNNSVITENSKAP OG JUS	-	-	-	-	-	-	-	-	-
NATURVITENSKAP OG TEKNIKK	-	-	-	-	-	-	-	-	-
UOPPGITT ELLER INGEN UTDANNING ...	7	7	1	-	-	-	-	-	-

I BARE ET UTVALG AV FAGOMRÅDER ER SPESIFISERT UNDER DE ENKELTE UTDANNINGSNIVAER

TABELL 6. YRKESAKTIVE, SKOLEELEVER OG STUDENTER 16 ÅR OG OVER ETTER KJØNN OG ARBEIDS-/SKOLE-/STUDIESTED PR. 1. NOVEMBER 1970

ARBEIDS-/SKOLE-/STUDIESTED	I ALT	1 YRKESAKTIVE			2 SKOLEELEVER OG STUDENTER		
		I ALT	MENN	KVINNER	I ALT	MENN	KVINNER
I ALT	1 466	1 330	948	382	136	71	65
I KOMMUNEN	670	647	410	237	23	12	11
KRISTIANSAND	609	528	399	129	81	42	39
OSLO	15	2	1	1	13	8	5
SØGNE	9	9	7	2	-	-	-
MANDAL	7	7	7	-	-	-	-
VENNESLA	5	5	3	2	-	-	-
ANDRE KOMMUNER I FYLKET	13	9	8	1	4	-	4
ANDRE KOMMUNER UTENFOR FYLKET	26	11	9	2	15	9	6
ANNET STED	112	112	104	8	-	-	-

1 EKSKL. PERSONER SOM AVTJENTE VERNEPLIKTSTJENESTE OG YRKESAKTIVE SOM IKKE HAR OPPGITT ARBEIDSSTED

2 EKSKL. SKOLEELEVER OG STUDENTER SOM IKKE HAR OPPGITT SKOLE-/STUDIESTED

TABELL 7. FAMILIER OG PERSONER ETTER FAMILIETYPPE OG HUSHOLDNINGSTYPE

HUSHOLDNINGSTYPE	I ALT		FAMILIER MED EN PERSON	FAMILIER MED TO ELLER FLERE PERSONER						
	FAMILIER	PERSONER		I ALT		EKTEPAR UTEN UGIFTE BARN	EKTEPAR MED UGIFTE BARN		MOR ELLER FAR MED UGIFTE BARN	
				FAMILIER	PERSONER		FAMILIER	PERSONER	FAMILIER	PERSONER
I ALT	1 159	3 437	287	872	3 150	205	602	2 565	65	175
PRIVATHUSHOLDNING I ALT .	1 127	3 405	255	872	3 150	205	602	2 565	65	175
MED EN FAMILIE	930	3 062	125	805	2 937	191	568	2 427	46	128
MED TO FAMILIER	156	285	97	59	188	14	30	121	15	39
MED FLERE FAMILIER	41	58	33	8	25	-	4	17	4	8
FELLESHUSHOLDNING	28	28	28	-	-	-	-	-	-	-
ANNEN HUSHOLDNING	4	4	4	-	-	-	-	-	-	-

TABELL 8. PERSONER 16 ÅR OG OVER MED EGEN BOLIG ETTER ALDER, EKTESKAPELIG STATUS OG KJØNN

EKTESKAPELIG STATUS OG KJØNN	I ALT	ALDER								
		16-19	20-24	25-29	30-39	40-49	50-59	60-69	70-79	80 OG OVER
PERSONER 16 ÅR OG OVER I ALT ...	2 319	201	211	235	418	381	370	268	169	66
AV DISSE: MED EGEN BOLIG	1 822	7	104	193	396	352	347	247	140	36
MENN I ALT	1 182	97	112	108	223	194	201	133	84	30
AV DISSE: MED EGEN BOLIG	891	1	37	78	205	171	185	124	73	17
KVINNER I ALT	1 137	104	99	127	195	187	169	135	85	36
AV DISSE: MED EGEN BOLIG	931	6	67	115	191	181	162	123	67	19
UGIFTE I ALT	522	195	103	40	24	33	42	47	27	11
AV DISSE: MED EGEN BOLIG	89	1	4	2	5	9	22	26	16	4
MENN I ALT	317	96	73	31	20	27	32	24	10	4
AV DISSE: MED EGEN BOLIG	51	-	2	1	5	6	17	15	5	-
KVINNER I ALT	205	99	30	9	4	6	10	23	17	7
AV DISSE: MED EGEN BOLIG	38	1	2	1	-	3	5	11	11	4
GIFTE OG SEPARERTE I ALT	1 634	6	108	191	387	331	305	193	91	22
AV DISSE: MED EGEN BOLIG	1 616	6	100	189	385	330	305	193	87	21
MENN I ALT	819	1	39	77	201	162	162	102	61	14
AV DISSE: MED EGEN BOLIG	809	1	35	77	199	161	162	102	59	13
KVINNER I ALT	815	5	69	114	186	169	143	91	30	8
AV DISSE: MED EGEN BOLIG	807	5	65	112	186	169	143	91	28	8
FØR GIFTE I ALT	163	-	-	4	7	17	23	28	51	33
AV DISSE: MED EGEN BOLIG	117	-	-	2	6	13	20	28	37	11
MENN I ALT	46	-	-	-	2	5	7	7	13	12
AV DISSE: MED EGEN BOLIG	31	-	-	-	1	4	6	7	9	4
KVINNER I ALT	117	-	-	4	5	12	16	21	38	21
AV DISSE: MED EGEN BOLIG	86	-	-	2	5	9	14	21	28	7

TABELL 9. HUS, BOLIGER, ROM OG BOSATTE ETTER HUSTYPE

	PERMANENT BOLIGBYGG										PRO- VI- SOR- ISK- BO- LIG- BYGG	FOR- RET- NINGS- BYGG M.V.	BYGG FOR- FEL- LES- HUS- HOLD- NING	UOPP- GITT HUS- TYPE
	I ALT	I ALT	VA- NINGS- HUS I TILKN. TIL GARDS- DRIFT	FRITT- LIGG- ENDE ENE- BOLIG	ENE- BOLIG I REKKE, KJEDE, ATRIUM M.V.	ANNEN ENE- BOLIG	HORI- SON- TALT DELTA TO- MANN- BOLIG	ANNET SMAHUS	BLOKK					
HUS	907	882	253	547	4	-	49	29	-	4	19	2	-	
BOLIGER I ALT ...	1 049	1 014	303	547	4	-	98	62	-	5	26	4	-	
AV DISSE: BEBODDE	1 021	989	294	547	4	-	95	49	-	4	24	4	-	
ROM	5 245	5 129	1 648	2 913	18	-	381	169	-	5	104	7	-	
BOSATTE	3 405	3 317	922	2 009	14	-	252	120	-	:	77	:	-	
BOLIGER PR. HUS .	1,2	1,1	1,2	1,0	1,0	-	2,0	2,1	-	1,3	1,4	2,0	-	
ROM PR. BOLIG ...	5,1	5,2	5,6	5,3	4,5	-	4,0	3,4	-	1,3	4,3	1,8	-	
BOSATTE PR. BOLIG	3,3	3,4	3,1	3,7	3,5	-	2,7	2,4	-	:	3,2	:	-	
BOSATTE PR. ROM .	0,6	0,6	0,6	0,7	0,8	-	0,7	0,7	-	:	0,7	:	-	

TABELL 10. BEBODDE BOLIGER ETTER HUSTYPE OG BYGGEGAR, OG HUS, ROM OG BOSATTE ETTER HUSETS BYGGEGAR

HUSETS BYGGEGAR	HUS	BEBODDE BOLIGER						ROM	BOSATTE	BE- BOD- DE BO- LIG- ER PR. HUS	ROM	PR. BO- LIG	PR. BO- LIG	PR. ROM
		I ALT	I ALT	I VANINGS- HUS I TILKN. I ALT GARDSDRIFT OG I FRITTL. OG ENEBO- LIGER	I ANDRE ENE- OG TO- MANN- BOLIGER OG SMAHUS	I BLOKK- ER	I ANDRE BYGG							
I ALT	907	1 021	989	841	148	-	32	5 245	3 405	1,1	5,1	3,3	0,6	
1900 OG FØR	152	176	175	167	8	-	1	936	524	1,2	5,3	3,0	0,6	
1901-1910	25	28	28	27	1	-	-	156	81	1,1	5,6	2,9	0,5	
1911-1920	25	30	28	26	2	-	2	147	84	1,2	4,9	2,8	0,5	
1921-1930	36	47	47	40	7	-	-	233	125	1,3	5,0	2,7	0,5	
1931-1940	70	79	74	63	11	-	5	432	226	1,1	5,5	2,9	0,5	
1941-1945	17	18	14	13	1	-	4	79	54	1,1	4,4	3,0	0,7	
1946-1950	56	64	61	49	12	-	3	335	228	1,1	5,2	3,6	0,7	
1951-1960	201	234	222	160	62	-	12	1 200	813	1,2	5,1	3,5	0,7	
1961-1970	312	330	327	287	40	-	3	1 670	1 227	1,1	5,1	3,7	0,7	
UOPPGITT	13	15	13	9	4	-	2	57	43	1,2	3,8	2,9	0,8	

TABELL 11. BEBODDE BOLIGER ETTER HUSTYPE OG TALLET PÅ ROM, OG BOSATTE ETTER TALLET PÅ ROM I BOLIGEN

TALLET PÅ ROM, EKSKL. KJØKKEN	BEBODDE BOLIGER						I ANDRE BYGG	I ALT	PR. ROM
	I ALT	I ALT	I VANINGS- HUS I TILKN. I ALT GARDSDRIFT OG I FRITTL. OG ENEBO- LIGER	I ANDRE ENE- OG TO- MANN- BOLIGER OG SMAHUS	I BLOKKER				
I ALT	1 021	989	841	148	-	32	3 405	0,6	
0 ROM ELLER UOPPGITT ..	-	-	-	-	-	-	-	-	
1 ROM I ALT	33	25	11	14	-	8	44	0,9	
MED KJØKKEN I ALT ...	24	21	10	11	-	3	35	0,8	
UNDER 6 KVM.	6	3	1	2	-	3	12	2,0	
6 KVM. OG MER	18	18	9	9	-	-	23	0,6	
UTEN KJØKKEN	9	4	1	3	-	5	9	1,0	
2 ROM I ALT	100	92	45	47	-	8	225	0,8	
MED KJØKKEN	98	90	44	46	-	8	:	:	
UTEN KJØKKEN	2	2	1	1	-	-	:	:	
3 ROM	157	153	106	47	-	4	456	0,7	
4 ROM	370	363	339	24	-	7	1 304	0,7	
5 ROM	182	180	171	9	-	2	655	0,6	
6 ROM	112	111	107	4	-	1	453	0,6	
7 ROM	41	39	38	1	-	2	163	0,5	
8 ROM OG MER	26	26	24	2	-	-	105	0,4	

TABELL 12. BEBODDE BOLIGER, ROM OG BOSATTE ETTER BOLIGTETTHET

	I ALT	BOSATTE PR. ROM, INKL. KJØKKEN PÅ 6 KVM. OG MER									0 ROM ELLER UOPP- GITT
		UNDER 0,25	0,25- 0,49	0,50- 0,74	0,75- 0,99	1,00- 1,24	1,25- 1,49	1,50- 1,74	1,75- 1,99	2,00 OG MER	
		BEBODDE BOLIGER	1 021	44	234	341	170	171	31	22	
ROM	5 245	275	1 276	1 803	896	765	132	81	4	13	-
BOSATTE	3 405	49	455	1 055	720	790	174	126	7	29	-
ROM PR. BOLIG	5,1	6,3	5,5	5,3	5,3	4,5	4,3	3,7	4,0	1,9	-
BOSATTE PR. BOLIG	3,3	1,1	1,9	3,1	4,2	4,6	5,6	5,7	7,0	4,1	-

TABELL 13. BEBODDE BOLIGER, ROM OG BOSATTE ETTER BOLIGENS UTSTYR

	I ALT	INNLAGT VANN I HUSET									IKKE INN- LAGT VANN I HUSET	UOPP- GITT
		EGET WC		FELLES WC		EGET ELLER FELLES WC OG UTEN BAD		UTEN WC		I HUSET		
		EGET BAD	FELLES BAD	EGET BAD	FELLES BAD	EGET ELLER FELLES BAD	UTEN BAD	I HUSET				
		I ALT	I ALT	I ALT	I ALT	I ALT	I ALT					
BEBODDE BOLIGER	1 021	999	713	25	5	35	23	52	146	22	-	
ROM	5 245	5 176	3 864	80	19	119	93	301	700	69	-	
BOSATTE	3 405	3 364	2 605	48	19	86	55	167	384	41	-	
ROM PR. BOLIG	5,1	5,2	5,4	3,2	3,8	3,4	4,0	5,8	4,8	3,1	-	
BOSATTE PR. BOLIG	3,3	3,4	3,7	1,9	3,8	2,5	2,4	3,2	2,6	1,9	-	
BOSATTE PR. ROM	0,6	0,6	0,7	0,6	1,0	0,7	0,6	0,6	0,5	0,6	-	

TABELL 14. BEBODDE BOLIGER, ROM OG BOSATTE ETTER EIER-/LEIERFORHOLDET TIL BOLIGEN

	I ALT	BOLIGINNEHAVEREN DISPONERER BOLIGEN SOM									TJEN- ESTE- ELLER FOR- PAK- TER- BOLIG	UOPP- GITT	
		EIER	LEIEBOER						I ALT	MED INN- SKOTT			UTEN INN- SKOTT
			MED AKSJE/ANDEL			UTEN AKSJE/ANDEL							
			I ALT	I ALT	I ALT	I ALT	I ALT	I ALT					
BEBODDE BOLIGER ...	1 021	816	178	-	-	-	178	3	175	27	-		
ROM	5 245	4 472	677	-	-	-	677	14	663	96	-		
BOSATTE	3 405	2 853	476	-	-	-	476	7	469	76	-		
ROM PR. BOLIG	5,1	5,5	3,8	-	-	-	3,8	4,7	3,8	3,6	-		
BOSATTE PR. BOLIG	3,3	3,5	2,7	-	-	-	2,7	2,3	2,7	2,8	-		
BOSATTE PR. ROM ...	0,6	0,6	0,7	-	-	-	0,7	0,5	0,7	0,8	-		

TABELL 15. FOLKEMENGDEN ETTER ALDER, KJØNN OG TELLINGSKRETS

TELLINGSKRETS OG KJØNN	I ALT	ALDER									
		UNDER 7	7-15	16-19	20-24	25-29	30-39	40-49	50-59	60-69	70 OG OVER
KOMMUNEN I ALT	3 437	526	592	201	211	235	418	381	370	268	235
MENN I ALT	1 760	269	309	97	112	108	223	194	201	133	114
UGIFTE	895	269	309	96	73	31	20	27	32	24	14
GIFTE OG SEPARERTE	819	-	-	1	39	77	201	162	162	102	75
FØR GIFTE	46	-	-	-	-	-	2	5	7	7	25
KVINNER I ALT	1 677	257	283	104	99	127	195	187	169	135	121
UGIFTE	745	257	283	99	30	9	4	6	10	23	24
GIFTE OG SEPARERTE	815	-	-	5	69	114	186	169	143	91	38
FØR GIFTE	117	-	-	-	-	4	5	12	16	21	59
TETTBYGDE KRETSET I ALT ...	1 688	254	329	115	118	113	221	203	172	90	73
MENN	871	134	171	56	63	49	117	103	96	45	37
KVINNER	817	120	158	59	55	64	104	100	76	45	36
01 BUKKSTEINDALEN	177	27	36	8	13	14	19	26	20	8	6
MENN	84	11	16	3	7	5	10	13	11	4	4
KVINNER	93	16	20	5	6	9	9	13	9	4	2
02 BRENNÅSEN	193	16	42	16	14	6	28	17	31	14	9
MENN	96	10	20	7	9	1	14	9	17	8	1
KVINNER	97	6	22	9	5	5	14	8	14	6	8
04 SKINNARMOEN/NODELAND .	959	145	175	71	72	68	119	129	75	55	50
MENN	507	80	97	35	39	29	65	68	41	25	28
KVINNER	452	65	78	36	33	39	54	61	34	30	22
06 HORTEMO	359	66	76	20	19	25	55	31	46	13	8
MENN	184	33	38	11	8	14	28	13	27	8	4
KVINNER	175	33	38	9	11	11	27	18	19	5	4
SPREDTBYGDE KRETSET I ALT .	1 745	271	263	86	93	122	197	177	197	177	162
MENN	886	134	138	41	49	59	106	90	104	88	77
KVINNER	859	137	125	45	44	63	91	87	93	89	85
03 ROSSELAND	370	80	50	19	31	37	50	34	31	24	14
MENN	191	46	26	9	14	19	28	17	14	13	5
KVINNER	179	34	24	10	17	18	22	17	17	11	9
05 GREIPSTAD	147	18	21	8	7	7	18	22	20	12	14
MENN	73	7	8	6	3	1	12	10	13	7	6
KVINNER	74	11	13	2	4	6	6	12	7	5	8
07 AUGLAND	250	47	41	11	9	26	33	22	21	20	20
MENN	126	24	24	4	4	12	19	9	11	9	10
KVINNER	124	23	17	7	5	14	14	13	10	11	10
08 BIRKELAND	41	8	4	2	1	7	3	1	6	5	4
MENN	18	2	2	-	1	3	2	1	3	1	3
KVINNER	23	6	2	2	-	4	1	-	3	4	1
09 EIDSA	42	6	9	2	2	3	3	6	2	2	7
MENN	26	5	6	-	2	1	2	4	2	-	4
KVINNER	16	1	3	2	-	2	1	2	-	2	3
10 UTSØGN/FIDJE	46	4	13	1	1	2	5	10	4	3	3
MENN	23	2	5	1	1	2	2	5	3	2	-
KVINNER	23	2	8	-	-	-	3	5	1	1	3
11 STOKKELAND/GUMPEDALEN	104	18	14	2	12	10	10	2	16	16	4
MENN	55	9	8	1	5	7	6	-	9	8	2
KVINNER	49	9	6	1	7	3	4	2	7	8	2
12 EIKELAND	33	5	2	1	1	4	3	3	6	4	4
MENN	20	3	2	1	-	3	1	1	3	3	3
KVINNER	13	2	-	-	1	1	2	2	3	1	1
13 KILEN	216	22	36	13	7	3	22	31	29	18	35
MENN	112	10	20	9	3	1	10	18	18	7	16
KVINNER	104	12	16	4	4	2	12	13	11	11	19
14 HØNEMYR/HEGGLAND	147	17	25	7	5	8	13	16	17	23	16
MENN	70	8	11	3	3	3	6	9	10	12	5
KVINNER	77	9	14	4	2	5	7	7	7	11	11
15 BREIVOLL	132	12	26	11	7	5	13	8	22	13	15
MENN	63	5	12	2	6	3	6	5	9	7	8
KVINNER	69	7	14	9	1	2	7	3	13	6	7
16 RØYRAS	67	8	10	5	-	-	8	11	7	12	6
MENN	35	2	6	4	-	-	4	6	4	5	4
KVINNER	32	6	4	1	-	-	4	5	3	7	2

TABELL 15, FORTS., FOLKEMENGDEN ETTER ALDER, KJØNN OG TELLINGSKRETS

TELLINGSKRETS OG KJØNN	I ALT	ALDER									
		UNDER 7	7-15	16-19	20-24	25-29	30-39	40-49	50-59	60-69	70 OG OVER
17 LAUVSLAND	150	26	12	4	10	10	16	11	16	25	20
MENN	74	11	8	1	7	4	8	5	5	14	11
KVINNER	76	15	4	3	3	6	8	6	11	11	9
UTEN FAST BOPEL I ALT	4	1	-	-	-	-	-	1	1	1	-
MENN	3	1	-	-	-	-	-	1	1	-	-
KVINNER	1	-	-	-	-	-	-	-	-	1	-

TABELL 16. PERSONER 16 ÅR OG OVER ETTER VIKTIGSTE KILDE TIL LIVSOPPHOLD, NÆRING, KJØNN OG TELLINGSKRETS

TELLINGSKRETS OG KJØNN	I ALT	VIKTIGSTE KILDE TIL LIVSOPPHOLD									
		INNTEKT AV EGET ARBEID									
		NÆRING								PEN- SJON, TRYGD	FOR- MUE, LAN, STI- PEND M.V.
I ALT	JORD- SKOG- BRUK, FISKE HVAL- FANGST	INDU- STRI BYGGE- M.V., OG ANL. VIRK- SOMHET	VARE- HANDEL	SAM- FERD- SEL	TJEN- ESTE- YTENDE NÆR- INGER	UOPP- GITT					
KJØMMUNEN I ALT	2 319	1 188	191	495	131	131	235	5	364	37	730
MENN	1 182	942	160	469	81	117	110	5	153	25	62
KVINNER	1 137	246	31	26	50	14	125	-	211	12	668
TETTBYGDE KRETSE I ALT ...	1 105	585	18	280	80	71	135	1	130	16	374
MENN	566	459	17	260	50	63	68	1	59	11	37
KVINNER	539	126	1	20	30	8	67	-	71	5	337
01 BUKKSTEINDALEN	114	63	-	35	8	5	15	-	19	1	31
MENN	57	46	-	30	5	3	8	-	9	-	2
KVINNER	57	17	-	5	3	2	7	-	10	1	29
C2 BRENNASEN	135	77	2	48	9	5	13	-	10	-	48
MENN	66	62	2	46	6	3	5	-	1	-	3
KVINNER	69	15	-	2	3	2	8	-	9	-	45
C4 SKINNARMOEN/NODELAND .	639	327	13	134	42	48	90	-	82	14	216
MENN	330	255	13	124	28	44	46	-	40	10	25
KVINNER	309	72	-	10	14	4	44	-	42	4	191
C6 HORTEMO	217	118	3	63	21	13	17	1	19	1	79
MENN	113	96	2	60	11	13	9	1	9	1	7
KVINNER	104	22	1	3	10	-	8	-	10	-	72
SØFEDTBYGDE KRETSE I ALT .	1 211	601	173	215	51	60	100	2	233	21	356
MENN	614	481	143	209	31	54	42	2	94	14	25
KVINNER	597	120	30	6	20	6	58	-	139	7	331
03 ROSSELAND	240	133	7	49	22	15	38	2	26	1	80
MENN	119	103	6	48	15	12	20	2	10	-	6
KVINNER	121	30	1	1	7	3	18	-	16	1	74
05 GREIPSTAD	108	56	15	22	6	3	10	-	22	1	29
MENN	58	41	12	21	2	2	4	-	12	1	4
KVINNER	50	15	3	1	4	1	6	-	10	-	25
07 AUGLAND	162	81	16	30	7	15	13	-	33	1	47
MENN	78	60	12	28	3	13	4	-	16	1	1
KVINNER	84	21	4	2	4	2	9	-	17	-	46
08 BIRKELAND	29	10	4	4	1	-	1	-	6	2	11
MENN	14	10	4	4	1	-	1	-	2	2	-
KVINNER	15	-	-	-	-	-	-	-	4	-	11
09 EIDSA	27	13	6	5	1	1	-	-	8	-	6
MENN	15	12	6	4	1	1	-	-	3	-	-
KVINNER	12	1	-	1	-	-	-	-	5	-	6

TABELL 16, FORTS., PERSONER 16 ÅR OG OVER ETTER VIKTIGSTE KILDE TIL LIVSOPPHOLD, NÆRING, KJØNN OG TELLINGSKRETS


TELLINGSKRETS OG KJØNN	VIKTIGSTE KILDE TIL LIVSOPPHOLD										
	INNTEKT AV EGET ARBEID										FOR- MUE, LAN, STI- PEND M.V. FORSØR- GET
	I ALT	NÆRING								PEN- SJON, TRYGD	
		I ALT	JORD- SKOG- BRUK, FISKE M.V., HVAL- FANGST	INDU- STRI BYGGE- OG ANL. VIRK- SOMHET	VARE- HANDEL	SAM- FERD- SEL	TJEN- ESTE- YTENDE NÆR- INGER	UOPP- GITT			
JORD- BRUK, FISKE M.V., HVAL- FANGST			INDU- STRI BYGGE- OG ANL. VIRK- SOMHET	VARE- HANDEL	SAM- FERD- SEL	TJEN- ESTE- YTENDE NÆR- INGER	UOPP- GITT				
10 UTSOGN/FIDJE	29	17	9	6	-	-	2	-	6	-	6
MENN	16	15	7	6	-	-	2	-	1	-	-
KVINNER	13	2	2	-	-	-	-	-	5	-	6
11 STOKKELAND/GUMPEDALEN	72	35	10	16	1	2	6	-	9	-	28
MENN	38	33	10	16	1	2	4	-	3	-	2
KVINNER	34	2	-	-	-	-	2	-	6	-	26
12 EIKELAND	26	15	7	7	-	-	1	-	2	-	9
MENN	15	13	6	7	-	-	-	-	1	-	1
KVINNER	11	2	1	-	-	-	1	-	1	-	8
13 KILEN	158	69	26	24	2	10	7	-	43	9	37
MENN	82	58	21	24	2	10	1	-	15	6	3
KVINNER	76	11	5	-	-	-	6	-	28	3	34
14 HØNEMYR/HEGGLAND	105	49	23	16	2	1	7	-	25	3	28
MENN	51	39	20	16	1	1	1	-	8	1	3
KVINNER	54	10	3	-	1	-	6	-	17	2	25
15 BREIVOLL	94	51	24	16	4	1	6	-	16	-	27
MENN	46	38	17	16	2	1	2	-	7	-	1
KVINNER	48	13	7	-	2	-	4	-	9	-	26
16 RØYRÅS	49	23	13	4	-	5	1	-	10	-	16
MENN	27	19	11	3	-	5	-	-	4	-	4
KVINNER	22	4	2	1	-	-	1	-	6	-	12
17 LAUVSLAND	112	49	13	16	5	7	8	-	27	4	32
MENN	55	40	11	16	3	7	3	-	12	3	-
KVINNER	57	9	2	-	2	-	5	-	15	1	32
UTEN FAST BOPEL I ALT	3	2	-	-	-	-	-	2	1	-	-
MENN	2	2	-	-	-	-	-	2	-	-	-
KVINNER	1	-	-	-	-	-	-	-	1	-	-

TABELL 17. HOVEDTALL FOR HUS OG BEBODDE BOLIGER I DE ENKELTE TELLINGSKRETSE

TELLINGSKRETS	HUS										BEBODDE BOLIGER					BJ- SAT- TE PR. RJM
	I ALT	AV DISSE:				I ALT	AV DISSE MED:									
		VAN.HUS TILKN. GARDS- DRIFT, FRITTL. ENEBOL.	BYGGEGAR		INNLAGT VANN I HUSET		EGET OG BAD	WC OG BAD ELLERS	EGET ELLER FELLES WC OG UTEN BAD	EGET ELLER FELLES BAD OG UTEN WC						
			1946-	1961-												
	1960	1970														
KOMMUNEN I ALT	907	800	257	312	1 021	999	713	65	23	52	0,6					
TETTBYGD KRETSE I ALT ...	418	345	173	179	474	470	383	37	13	5	0,7					
01 BUKKSTEINDALEN	46	37	19	22	51	48	37	3	1	2	0,8					
02 BRENNASEN	52	36	19	12	60	60	40	4	4	1	0,7					
04 SKINNARMOEN/NODELAND .	235	199	91	110	266	266	227	20	7	2	0,7					
06 HORTEMO	85	73	44	35	97	96	79	10	1	-	0,7					
SPREDTBYGD KRETSE I ALT .	489	455	84	133	547	529	330	28	10	47	0,6					
03 ROSSELAND	100	92	11	65	112	108	94	5	3	2	0,7					
05 GREIPSTAD	45	42	15	14	49	45	35	2	-	2	0,6					
07 AUGLAND	65	59	12	25	73	72	55	4	1	3	0,6					
08 BIRKELAND	12	12	1	2	14	14	7	1	-	1	0,5					
09 EIDSA	10	10	2	-	11	9	4	-	-	-	1,0					
10 UTSOGN/FIDJE	13	13	1	2	14	14	4	-	2	5	0,6					

TABELL 17, FORTS., HOVEDTALL FOR HUS OG BEBODDE BOLIGER I DE ENKELTE TELLINGSKRETSE

TELLINGSKRETS	HUS				BEBODDE BOLIGER							BO- SAT- TE PR. ROM
	I ALT	AV DISSE:		I ALT	AV DISSE MED:							
		VAN.HUS TILKN. GARDS- DRIFT, FRITTL. ENEBDL.	BYGGEAR		INNLAGT VANN I HUSET	EGET OG EGET BAD	WC OG EGET BAD	WC OG ELLERS WC OG UTEN BAD	EGET ELLER FELLES WC OG UTEN BAD	EGET ELLER FELLES WC OG UTEN WC		
			1946-								1961-	
	1960	1970										
11 STOKKELAND/GUMPEDALEN	32	27	4	6	34	33	11	2	1	5	0,6	
12 EIKELAND	13	13	1	1	14	12	3	-	-	1	0,5	
13 KILEN	66	62	20	7	70	68	41	3	2	7	0,5	
14 HØNEMYR/HEGGLAND	36	35	4	3	43	43	20	2	-	8	0,6	
15 BREIVOLL	35	33	4	4	39	39	26	3	-	4	0,6	
16 RØYRAS	18	18	2	1	22	21	3	-	-	1	0,6	
17 LAUVSLAND	44	39	7	3	52	51	27	6	1	8	0,6	



a. KRETSTORTEGNELSE

Krets- nr.	Navnet på kretsen	Krets- type ¹⁾	Omfang (Eiendommer med bebodde hus.)
0	Uten fast bopel	0	..
1	Bukksteindalen	T	Se vedlegg 3.
2	Brennåsen	T	Se vedlegg 3.
3	Rosseland	S	Gnr. 75, 77, gnr. 110 bnr. 27, 87 og 181, gnr. 111 og 112. Unntatt bnr. under krets 1 og 2.
4	Skinnarmoer/Nodeland	T	Se vedlegg 3.
5	Greipstad	S	Gnr. 78, 102, gnr. 104 bnr. 17/18, gnr. 106-108, gnr. 110 bnr. 9, 14, 18, 22, 25, 28, 39, 61, 88, 89, 98, 99, 104, 231-237, 267, 269 og 270. Unntatt bnr. under krets 4.
6	Hortemo	T	Se vedlegg 3.
7	Augland	S	Gnr. 100, 101, gnr. 104 bnr. 2, 7, 11/15, 12/22, 45 og 122.
8	Birkeland	S	Gnr. 80-82 og 84.
9	Eidså	S	Gnr. 92-98.
10	Utsogn/Fidje	S	Gnr. 89-91.
11	Stokkeland/Gumpedalen	S	Gnr. 85-88.
12	Eikeland	S	Gnr. 114-117.
13	Kilen	S	Gnr. 5, 6 og 14-17.
14	Hønemyr/Heggland	S	Gnr. 1-3, 7-11 og 25.
15	Breivoll	S	Gnr. 12 bnr. 3, gnr. 20, 21, gnr. 22 bnr. 24 1-4, 6, 13, 14, 18, 19, 23 og 24, gnr. 24 bnr. 1, 2, 4, 6, 7, 14, 16, 17, 22, 24 og 28, gnr. 35, 37 og 38.
16	Røyårs	S	Gnr. 24 bnr. 5, 12 og 13, gnr. 28 og 30-33.
17	Lauvsland	S	Gnr. 12 bnr. 1, 4, 5, 7-10, gnr. 13, 19, gnr. 22 bnr. 17, gnr. 42.

1) T = Tettbygd krets. S = Spredtbygd krets.

b. INNDELINGEN I SOGN PR. 1. NOVEMBER 1970

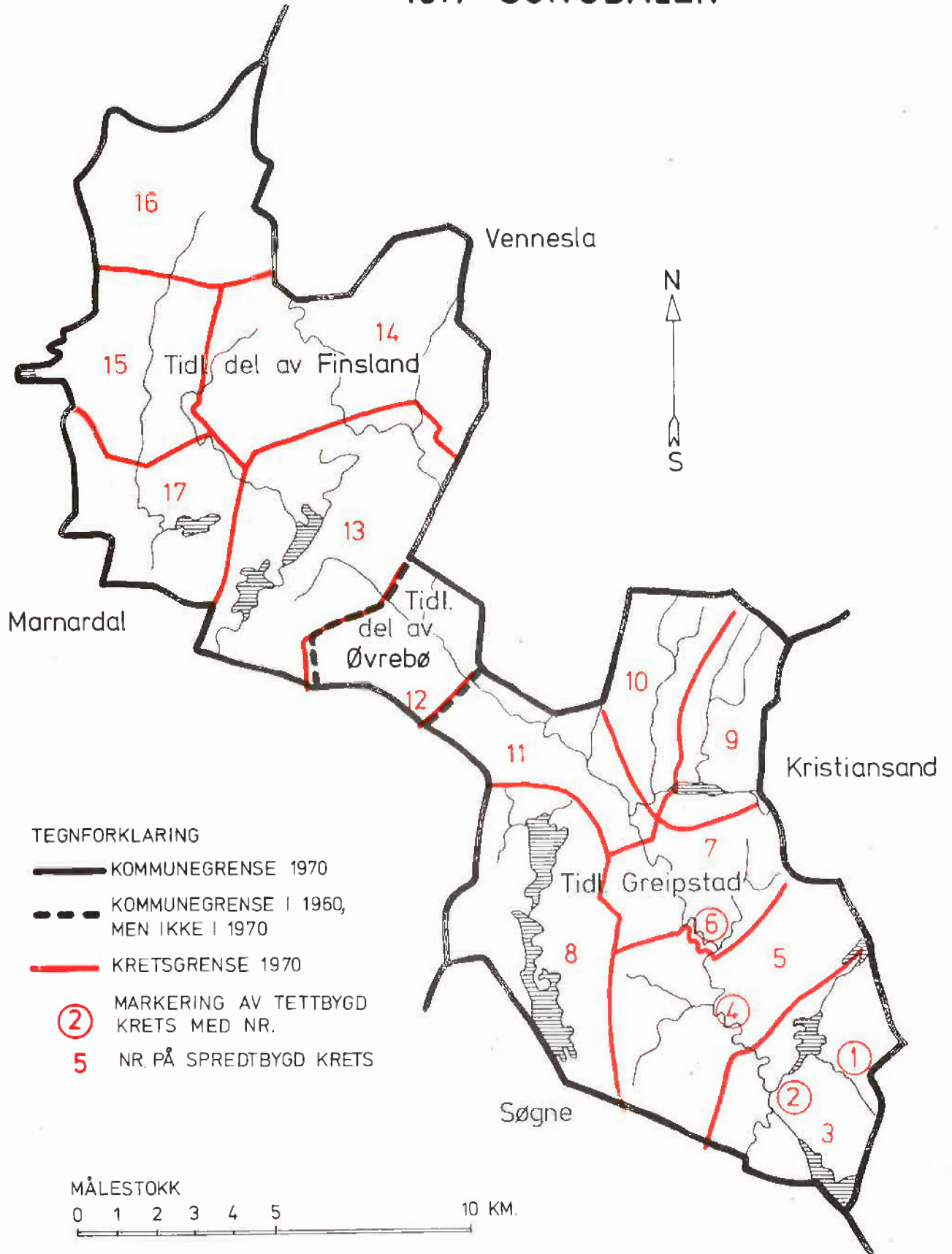
Navnet på sognet	Omfang (tellingskretsnr.)	Navnet på sognet	Omfang (tellingskretsnr.)
Greipstad	1 - 12	Finsland	13 - 17

c. OVERSIKT OVER ENDRINGENE I KOMMUNEINNDELINGEN MELLOM TELLINGEN I 1960 OG TELLINGEN I 1970

Kretsnr. i 1970-tellingen	Kommune i 1960-tellingen	Kretsnr. i 1970-tellingen	Kommune i 1960-tellingen
1 - 11 12	1017 Greipstad 1016 Øvrebø	13 - 17	1023 Finsland



1017 SONGDALEN



TEGNFORKLARING

- KOMMUNEGRENSE 1970
- - -** KOMMUNEGRENSE I 1960, MEN IKKE I 1970
- KRETSGRENSE 1970
- ②** MARKERING AV TETTBYGD KRETS MED NR.
- 5** NR. PÅ SPREDTBYGD KRETS

MÅLESTOKK

