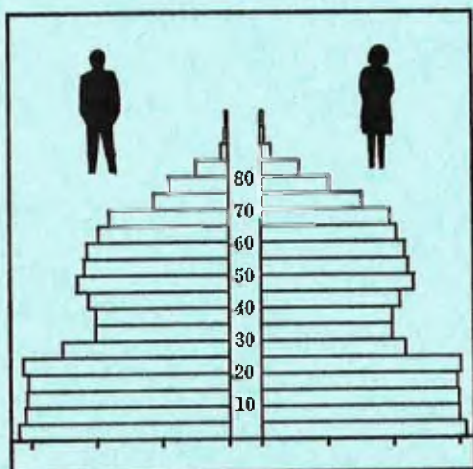


STATISTISKE KOMMUNEHEFTER



FOLKE- OG BOLIGTELLING

1. NOVEMBER 1970

1516 **ULSTEIN**

STATISTISK SENTRALBYRÅ
OSLO

STATISTISKE KOMMUNEHEFTER



FOLKE- OG BOLIGTELLING
1. NOVEMBER 1970

1516 ULSTEIN

STATISTISK SENTRALBYRÅ
OSLO 1973



FORORD

Den første statistikken utarbeidd på grunnlag av oppgaver til folketellingen i 1970, ble publisert i desember 1971 i heftet "Folkemengden etter alder og ekteskapelig status, 31. desember 1970".

I serien Statistiske kommunehefter legger Statistisk Sentralbyrå fram de viktigste resultater fra Folke- og bolig telling 1970 for hver enkelt kommune. Heftene vil bli utgitt fra midten av 1972 til siste halvdel av 1973. Da kontrollen av tellingsoppgavene ikke er avsluttet når kommuneheftene utarbeides, er tallene i disse heftene foreløpige.


Endelige tall for hele landet vil bli publisert i 6 hefter som ventes å bli utgitt i 1974. Disse publikasjonene vil også inneholde tabeller med geografiske fordelinger. I tillegg til de tabellene som blir trykt, vil det bli utarbeidd tabeller med mer detaljert statistikk. På grunnlag av tellingsresultatene vil det videre bli utarbeidd et bosettingskart og flere større spesialartikler.

Professor Hallstein Myklebost, Geografisk Institutt, Universitetet i Oslo, har vært Byråets konsulent i arbeidet med kretsinn delingen.

Statistisk Sentralbyrå, Oslo, 2. mai 1972

Petter Jakob Bjerve

Einar Jensen



INNHOOLD

	Side
P r i n s i p p e r o g d e f i n i s j o n e r	7
1. Omfanget av Folke- og bolig telling 1970	7
2. Definisjon av personkjennemerker	7
3. Definisjon av familie- og husholdningstype	10
4. Definisjon av hus og bolig og hus- og boligkjennemerker	11
5. Inndelingen i tellingskretser	13
6. Merknader til tabell 1	14
 T a b e l l e r	
1. Folkemengden ved folketellingene 1801-1970	16
2. Folkemengden etter kjønn og inntektstakernes viktigste kilde til livsopphold og næring ...	16
3. Personer 16 år og over etter yrkesaktivitet, kjønn og alder	16
4. Personer 16 år og over med minst 100 arbeidstimer etter yrkesstatus, arbeidstid, kjønn og næring/yrkesområde	17
5. Personer 16-69 år etter yrkesaktivitet, kjønn og høyeste utdanning	18
6. Yrkesaktive, skoleelever og studenter 16 år og over etter kjønn og arbeids-/skole-/studie- sted pr. 1. november 1970	19
7. Familier og personer etter familietype og husholdningstype	19
8. Personer 16 år og over med egen bolig etter alder, ekteskapelig status og kjønn	19
9. Hus, boliger, rom og bosatte etter hustype	20
10. Beboede boliger etter hustype og byggeår, og hus, rom og bosatte etter husets byggeår ...	20
11. Beboede boliger etter hustype og tallet på rom, og bosatte etter tallet på rom i boligen .	20
12. Beboede boliger, rom og bosatte etter boligtetthet	21
13. Beboede boliger, rom og bosatte etter boligens utstyr	21
14. Beboede boliger, rom og bosatte etter eier-/leierforholdet til boligen	21
15. Folkemengden etter alder, kjønn og tellingskrets	22
16. Personer 16 år og over etter viktigste kilde til livsopphold, næring, kjønn og tellings- krets	23
17. Hovedtall for hus og beboede boliger i de enkelte tellingskretser	24
 V e d l e g g	
1 a. Kretsfortegnelse	25
1 b. Oversikt over endringene i kommuneinndelingen mellom tellingen i 1960 og tellingen i 1970	25
2. Kartskisse over kretsinnndelingen	27
3. Oversiktskart over tettbygd krets	29

S t a n d a r d t e g n

- .. Oppgave mangler
- : Tall kan ikke offentliggjøres
- Null



PRINSIPPER OG DEFINISJONER

1. OMFANGET AV FOLKE- OG BOLIGTELLING 1970

Folketellingen omfatter alle personer (også utenlandske statsborgere) som ifølge Forskrifter av 20. januar 1970 om ordningen og føringen av folkeregistrene, var registrert som bosatt i Norge på tellingstidspunktet den 1. november 1970.

I boligteellingen har en med alle hus og privatboliger (privatleiligheter m.v.) hvor minst én person var registrert bosatt den 1. november 1970. Hus og boliger som var ubebodd eller som var bebodd bare av midlertidig tilstedeværende (f.eks. ugifte personer som oppholdt seg utenom foreldrenes hjem på grunn av studier), omfattes således ikke av tellingen. Heller ikke er boliger for forpleide i aldershjem, pleiehjem og barnehjem og for losjerende i pensjonater, hoteller o.l. med. Hus hvor alle eller en del av de registrert bosatte var forpleide eller losjerende, er derimot inkludert.

I avsnitt 2 er det gjort nærmere rede for bostedsbegrepet (det sted som en person skal regnes som bosatt) og i avsnitt 4 for hus- og boligbegrepet.

2. DEFINISJON AV PERSONKJENNERKER

Når ikke annet er nevnt, refererer personopplysningene seg til den 1. november 1970.

Bosted

Den enkelte person er i tellingen regnet å ha sitt bosted i den kommune og i den bolig hvor vedkommende var registrert som bosatt den 1. november 1970 ifølge forskriftene om ordningen og føringen av folkeregistrene. Hovedregelen er her at en person skal registreres som bosatt der hvor vedkommende regelmessig tar sin døgnhvile. De viktigste registreringsreglene er ellers:

Bostedsforhold	Skal registreres som bosatt i
Gift person som p.g.a. arbeid, studier, avtjening av verneplikt e.l. oppholder seg utenom ektefellenes felles bolig	Ektefellenes felles bolig
Ugift person som p.g.a. studier, skolegang eller avtjening av verneplikt oppholder seg utenom foreldrenes/forsørgers bolig	Foreldrenes/forsørgers bolig
Ugift person med eget arbeid og som vanligvis ikke bor hos foreldre/forsørger	Boligen der personen vanligvis bor
Person som p.g.a. ferie, besøk hos kjente, forretningsreise e.l. er fraværende fra boligen der vedkommende vanligvis bor	Boligen der personen vanligvis bor
Person som er forpleid i barnehjem, aldershjem, pleiehjem eller er satt bort i privat pleie	Barnehjemmet, aldershjemmet, pleiehjemmet eller boligen hvor personen er i pleie. (På grunn av registreringsvanker er imidlertid en del personer som var anbrakt i pleiehjem, registrert som bosatt i privatbolig på tellingstidspunktet.)
Person som er innlagt på sykehus eller anbrakt på arbeidsskole, arbeidsanstalt eller i fengsel	Boligen der personen var bosatt før innleggelsen eller anbringelsen

Personer som ikke kan henføres til en bestemt bolig, er regnet til gruppen "Uten fast bopel". Av registreringstekniske grunner har en imidlertid i tellingen også måttet ta med enkelte personer med fast bosted i denne gruppen. Personer uten fast bopel er som regel registrert som bosatt i den kommunen hvor de sist hadde fast bosted.

I det følgende er begrepet "Bosatt" brukt i samme betydning som begrepet "Registrert bosatt". Det er ikke som ved tidligere tellinger, hentet inn opplysninger om midlertidig bosted. Fra 1970-tellingen kan det derfor ikke gis oppgaver over den tilstedeværende befolkning.

Alder

I fordelingene etter alder er den enkelte person gruppert etter alder pr. 31. desember 1970 (1970 minus fødselsår), og ikke som ved tidligere tellinger etter alder på tellingstidspunktet.

Ekteskapelig status

Det er brukt fire hovedgrupperinger etter ekteskapelig status, nemlig ugifte, gifte, separerte og før gifte. Som før gifte er regnet skilte, enker og enkemenn.

Utdanning

Opgavene over utdanning omfatter enkeltutdanninger på heltid av minst 5 måneders normal varighet og deltidsutdanninger av tilsvarende varighet. For personer med flere enkeltutdanninger, er den utdanning som har lengst samlet varighet (normal varighet av enkeltutdanningen tillagt varigheten av den forutdanning som kreves) regnet som høyeste utdanning. Av utdanninger med lik samlet varighet, er den som antas å være av størst yrkesmessig betydning, oppfattet som personens høyeste utdanning. Klassifiseringen er i samsvar med Standard for utdanningsgruppering (Statistisk Sentralbyrås Håndbøker, nr. 28). I tellingen er det imidlertid foretatt følgende tre-delning av standardens gymnasnivå (samlet utdanningsvarighet 10-12 år):

1. Utdanning på gymnasnivå I (10 år)
2. Utdanning på gymnasnivå II (11 år)
3. Utdanning på gymnasnivå III (12 år)

Videre er utvidet grunnskoleutdanning (10. frivillig år) i tellingen gruppert sammen med 9-årig grunnskole, mens den er skilt ut som egen gruppe under gymnasnivå i Standard for utdanningsgruppering.

Yrkesaktivitet

Som yrkesaktivitet er regnet alt arbeid mot vederlag, enten i form av lønn, inntekt av egen bedrift, naturalier e.l., inklusive arbeid som familiemedlem uten fast lønn i familiebedrift (f.eks. gårdsbruk, forretning m.v.), vernepliktstjeneste og tilsvarende plikttjeneste, men eksklusive husarbeid for egen familie.

I gruppen "Med yrkesaktivitet" er tatt med alle personer 16 år og over som utførte yrkesaktivitet i hele eller en del av perioden 1. november 1969 - 31. oktober 1970, også personer som begynte eller sluttet i arbeidslivet i denne perioden, deltidsarbeidere og elever og studenter som hadde hatt feriearbeid.

I tidligere tellinger er personer med inntekt av egen yrkesaktivitet som viktigste kilde til livsopphold, regnet til yrkesbefolkningen (personer med yrke). I disse tellingene avviker imidlertid definisjonen av yrkesaktivitet på enkelte punkter fra definisjonen som er gitt ovenfor. I 1970-tellingen er ikke en bestemt gruppe av personer regnet som yrkesbefolkning. Det er imidlertid gitt fordelinger etter viktigste kilde til livsopphold og etter arbeidstid.

Viktigste kilde til livsopphold

Personer 16 år og over er gruppert etter den kilde til livsopphold som var viktigst de siste 12 månedene før tellingstidspunktet.

Med inntekt av eget arbeid er ment inntekt av egen yrkesaktivitet.

"Pensjon, trygd" omfatter syketrygd, arbeidsløshetsstrygd, forsørgertrygd, uføretrygd, alderstrygd, yrkesskadetrygd, krigspensjon, bedriftspensjon o.l. Ektefeller som hadde hver sin pensjon som viktigste kilde til livsopphold, er begge gruppert under denne kilden til livsopphold. I disse tilfellene er således ikke den ene ektefellen regnet som forsørget eller å ha husarbeid i hjemmet som viktigste kilde til livsopphold.

Som formue, lån m.v. er også regnet føderåd, leieinntekt, forpaktningssinntekt, annen formuesinntekt og utbetalinger i samband med livsforsikring eller individuell pensjonsforsikring.

"Stipend m.v." omfatter foruten stipend, underhold fra andre enn privatpersoner (f.eks. stønader fra det offentlige, institusjoner eller bedrifter), unntatt pensjon og trygd.

I gruppen "Husarbeid i hjemmet, forsørget" er tatt med alle personer som ikke hadde en av kildene som er spesifisert foran, som den viktigste kilde til livsopphold.

Inntektstaker/Ikke-inntektstaker

Som inntektstakere er regnet personer 16 år og over med inntekt av eget arbeid; pensjon, trygd m.v.; formue, lån m.v. eller stipend m.v. som viktigste kilde til livsopphold. Tilsvarende er som ikke-inntektstakere regnet alle personer under 16 år og personer 16 år og over som under viktigste kilde til livsopphold er gruppert på "Husarbeid i hjemmet, forsørget". Husmødre som ikke var inntektstakere, er skilt ut som egen gruppe. Denne gruppen omfatter gifte kvinner 16 år og over med husarbeid i hjemmet som viktigste kilde til livsopphold.

I tabell 2 er ikke-inntektstakere gruppert etter samme kilde til livsopphold/næring som en inntektstaker i samme familie (definisjon av familieenheten er gitt i avsnitt 3). Denne inntektstakeren er valgt ut etter følgende prioritetsrekkefølge:

1. Mannlig ektefelle/far
2. Kvinnelig ektefelle/mor
3. Eldste sønn, nest eldste sønn osv.
4. Eldste datter, nest eldste datter osv.

Personer som tilhørte familie uten en eneste inntektstaker, er i tabell 2 gruppert under uoppgitt kilde til livsopphold.

Elever, studenter (tabell 5)

Som elever og studenter er i tabell 5 regnet personer som i løpet av de siste 12 måneder før tellingstidspunktet, gikk på skole eller studerte, uten hensyn til andre aktiviteter som f.eks. yrkesaktivitet.

Arbeidstid

Oppgavene over arbeidstid gjelder perioden 1. november 1969 - 31. oktober 1970 og omfatter tid som er gått med til yrkesaktivitet. Tid som er brukt til skolearbeid, studier og husarbeid for egen familie, er således ikke inkludert. Personer som i perioden hadde mindre enn i alt én måneds sykefravær, og ellers - bortsett fra ferie - arbeidet full dag hele perioden, er regnet å ha hatt heldagsarbeid.

Generelt om grupperingen etter næring, yrke og yrkesstatus

Personer 16 år og over med yrkesaktivitet er gruppert på næring etter arten av virksomheten til den bedrift som den enkelte arbeidet i hele tiden eller lengst tid de siste 12 måneder før tellingstidspunktet. Disse personene er videre gruppert på det yrke og den yrkesstatus som de hadde hele tiden eller lengst tid i bedriften i 12-månedersperioden.

Næring

Næringsgrupperingen er foretatt etter 1960-utgaven av Standard for næringsgruppering i offentlig norsk statistikk (Statistisk Sentralbyrås Håndbøker, nr. 9). Denne standarden er i samsvar med International Standard Industrial Classification of All Economic Activities (ISIC), Rev. 1.

Med begrepet "Industri m.v." som er brukt i tabelldelen, er ment næringene bergverksdrift m.v., industri og kraft- og vannforsyning m.v. Videre er som "Samferdsel" regnet næringene sjøtransport og annen samferdsel. Samlegruppen "Tjenesteytende næringer" omfatter finansinstitusjoner, eienomsdrift, offentlig administrasjon og forsvar, offentlig og privat tjenesteyting og personlig tjenesteyting. I tabell 4 er under "Annen tjenesteyting" tatt med næringsgrenene hotell- og restaurantdrift og vask, rensing og andre personlige tjenester.

Yrke

Yrkesgrupperingen er foretatt etter Standard for yrkesgruppering i offentlig norsk statistikk (utgitt av Arbeidsdirektoratet i 1965) som i prinsippet følger 1958-utgaven av International Standard Classification of Occupations (ISCO).

Yrkesstatus

I tellingen er det brukt følgende fire grupperinger etter yrkesstatus:

1. Ansatt
2. Selvstendig uten leid hjelp
3. Selvstendig med leid hjelp
4. Familiemedlem uten fast lønn i familiebedrift

Personer (også medeiere) som arbeide i firmaer organisert som aksjeselskap, andelslag eller annen selskapsform med begrenset ansvar, er alltid regnet som ansatte.

En person er regnet som selvstendig (med eller uten leid hjelp) dersom vedkommende drev firmaet alene for egen regning eller sammen med andre som medeier med ubegrenset ansvar (f.eks. i ansvarlig selskap). I de tilfelle hvor ektefeller arbeide i felles virksomhet (f.eks. gårdsbruk, forretning) som ikke var organisert som aksjeselskap e.l., er den ene ektefellen regnet som selvstendig og den andre som familiemedlem uten fast lønn i familiebedrift. Gruppen "Familiemedlem uten fast lønn i familiebedrift" omfatter ellers personer som arbeide i familievirksomhet uten fast avtalt lønn og som verken var eier eller medeier i virksomheten. Et familiemedlem uten fast lønn kan imidlertid ha vederlag for arbeidet i form av kost og losji, andel av overskott e.l.

I tabell 4 er det gitt oppgaver over tallet på henholdsvis ansatte og selvstendige (med eller uten leid hjelp). Differansen mellom summer av disse tall og totaltall utgjør følgelig tallet på familiemedlemmer uten fast lønn i familiebedrift.

Arbeids-/skole-/studiested

Personer som pr. 1. november 1970 både hadde inntekt av eget arbeid og som gikk på skole eller studerte, er i tabell 6 gruppert som yrkesaktive og etter arbeidssted dersom arbeidstiden de foregående 12 månedene utgjorde minst 1 000 timer. I motsatt fall er de gruppert som skoleelever/studenter og etter skole-/studiested.

Som personer med annet arbeidssted er regnet personer som arbeide i flere kommuner, var til sjøs eller som arbeide i utlandet. Tilsvarende er personer som studerte i utlandet gruppert under annet studiested.

Egen bolig

Ektefeller som var bosatt i samme privatbolig og hvor minst én av ektefellene var boliginnhaver, er begge regnet å ha egen bolig. For øvrig er bare boliginnhaveren eller én av boliginnhaverne gruppert under "Egen bolig". Forpleide i aldershjem, barnehjem og pleiehjem og losjerende i pensjonater og hoteller m.v. er aldri regnet å ha egen bolig.

Definisjon av begrepet "Boliginnhaver" er gitt i kapittel 4 under avsnittet "Eier-/leierforhold".

3. DEFINISJON AV FAMILIE OG HUSHOLDNINGSTYPE

Grupperingene på familie og husholdningstype refererer seg til tellingstidspunktet den 1. november 1970.

Familie

Til én og samme familie er regnet:

1. Ektepar og eventuelle ugifte barn registrert bosatt i samme privatbolig, aldershjem, pleiehjem, pensjonat, hotell e.l.
2. Far/mor med ugifte barn registrert bosatt i samme privatbolig, aldershjem, pleiehjem, pensjonat, hotell e.l.
3. Hver enkelt person som ikke hører inn under noen av de to gruppene som er spesifisert ovenfor (bl.a. personer uten fast bopel). Disse personene danner således hver for seg egen familie (familie med én person).

I familier med ektepar er også tatt med eventuelle ugifte barn av bare den ene ektefellen og ugifte adoptivbarn og stebarn, men ikke fosterbarn.

Av reglene som er nevnt ovenfor, går det fram at personer (f.eks. ektefeller) som ikke var registrert bosatt i samme privatbolig, aldershjem, pleiehjem, pensjonat, hotell e.l., aldri er gruppert under samme familie. Videre går det fram at gifte, separerte, skilte, enker og enkemenn ikke i noe tilfelle er regnet til samme familie som foreldrene. Når f.eks. et ektepar bor sammen med en skilt datter, danner ektefellene egen familie og datteren egen familie. Ellers kan nevnes at ugifte søsken som har felles bolig, men hvor ingen av foreldrene er bosatt, hver for seg er regnet som særskilt familie.

Husholdningstype

Det er skilt mellom tre hovedtyper av husholdning, nemlig privathusholdning, felleshusholdning og annen husholdning.

Gruppen "Privathusholdning" omfatter personer som var registrert som bosatt i privatbolig. Denne husholdningstypen er videre splittet opp etter tallet på familier i husholdningen. Som husholdningsenhet er her regnet bolighusholdning (som omfatter alle bosatte i samme bolig) og ikke kosthusholdning som ved tidligere tellinger.

Til felleshusholdning er regnet forpleide som var registrert bosatt i aldershjem, barnehjem og pleiehjem og losjerende som var registrert bosatt i pensjonat, hotell e.l.

Betjeningspersonale bosatt ved felleshusholdninger er alltid gruppert under privathusholdning. Det samme gjelder militært personell som var bosatt i militærforlegning.

Annen husholdning omfatter personer uten fast bopel.

4. DEFINISJON AV HUS OG BOLIG OG HUS- OG BOLIGKJENNEMERKER

Hus- og boligopplysningene refererer seg til den 1. november 1970.

Hus

Som eget hus er som hovedregel regnet bygg som fra kjeller til loft er atskilt fra andre bygg. Fra denne regelen er det gjort følgende to unntak:

1. Hver enkelt bolig i vertikalt delte tomannsboliger og i rekke, kjede, atrium og terrasse er alltid regnet som særskilt hus.
2. Selv om det fra kjeller til loft er skillevegg(er) uten gjennomgang, er henholdsvis horisontalt delte tomannsboliger som er bygd sammen i rekke e.l., og hver enkelt blokk regnet til ett og samme hus.

Som nevnt under avsnitt 1, omfatter tellingen alle hus hvor minst én person var registrert som bosatt den 1. november 1970.

Bolig

Til en bolig (leilighet m.v.) er som hovedregel regnet rom som er bygd (eller ombygd) til bruk for én person eller for flere personer med fellesskap i kost og losji, og hvor det er adkomst til rommene (rommet) uten å måtte gå gjennom en annen bolig. Avgrensingen av boligenhetene er ellers foretatt etter følgende spesielle regler:

1. En hybel med egen inngang (utenfra eller fra korridor, oppgang e.l.) og som er bygd i tilknytning til en bolig, er regnet som særskilt bolig bare når hybelboeren (hybelboerne) selv holdt kosten.
2. Hybler uten egen inngang er ikke skilt ut som særskilte boliger.
3. I hybelbygg o.l. er hver enkelt hybel regnet som egen bolig, også i de tilfelle flere hybler har felles gang, hall, bad og/eller kjøkken.
4. I bygg for felleshusholdning, i hus som er bygd i tilknytning til slike bygg og i militærforlegninger er hybler o.l. for ansatte regnet som særskilte boliger. Likeledes er rom som ble brukt av en ansatt med ektefelle og eventuelle barn, regnet til én og samme bolig.

Med privatbolig er i tellingen ment boliger som ikke er bebodd av forpleide i aldershjem, barnehjem og pleiehjem eller av losjerende i pensjonater, hoteller o.l. Boliger for ansatte (f.eks. sykepleiere) ved felleshusholdninger er således regnet som privatboliger. Det samme gjelder boliger for befal m.v. i militærforlegninger.

Som nevnt under avsnitt 1, omfatter tellingen alle privatboliger hvor minst én person var registrert bosatt den 1. november 1970. Som betegnelse på disse boligene er i tabelldelen brukt "Bebodde boliger". For de enkelte hus som er med i tellingen, er det imidlertid hentet inn oppgaver over samlet tall på privatboliger (inkl. ubebodde boliger og boliger med bare midlertidig bosatte). Tallene på boliger i alt i tabell 9 gjelder disse boligene.

Rom

Oppgavene over tall på rom refererer seg til boliger som er med i tellingen, og omfatter beboelsesrom på 6 m² eller mer som kan nyttes året rundt. Bortsett fra i tabell 11, er også kjøkken på 6 m² eller mer inkludert. Entré, hall, bad, alkove, hems og rom som bare nyttes i næringsvirksomhet (f.eks. kontor) er ikke med.

Bosatte

Tallene på bosatte omfatter personer registrert som bosatt i privatboliger og således ikke personer som er regnet til felleleshusholdning og personer uten fast bopel.

Hustype

Som våningshus i tilknytning til gårdsdrift er - uansett hustype ellers - regnet hus hvor gårdbrukeren selv, forpakter eller kårfolk var bosatt, men ikke hus for gårdsarbeidere og hus på nedlagte bruk.

Hustypen "Frittliggende enebolig" omfatter hus med én bolig og med minst en halv meters avstand til nærmeste hus (unntatt garasje o.l.).

Til gruppen "Enebolig i rekke, kjede, atrium m.v." er også regnet husenhetene i vertikalt delte tomannsboliger.

Horisontalt delt tomannsbolig er hus med to vanlige leiligheter (som kan ha ulik størrelse) og hvor den ene leiligheten ligger i en etasje over den annen.

Hustypen "Annet småhus" omfatter hus med inntil 2½ etasjer (ekskl. underetasje), unntatt våningshus i tilknytning til gårdsdrift, eneboliger og horisontalt delte tomannsboliger. Hus som har én eller to vanlige leiligheter og hybelleilighet som er skilt ut som egen bolig, er også gruppert under denne hustypen.

Som blokk er regnet hus med 3 etasjer (ekskl. underetasje) eller mer.

Provisorisk boligbygg er hus m.v. som helt eller delvis er tatt i bruk til bolig for 10 år eller mindre (inkl. campingvogner, båter, telt, gammer o.l.).

Gruppen "Forretningsbygg m.v." omfatter hus hvor halvparten eller mindre av golvarealet nyttes til privatboliger, unntatt bygg for felleleshusholdning. Hus med to etasjer og hvor det er forretning i første etasje og bolig i annen etasje, er alltid gruppert under denne hustypen.

Som bygg for felleleshusholdning er regnet hus hvor det for bosatte og/eller midlertidig tilstedeværende er organisert felleleshusholdning. Hus i studentbyer o.l. er imidlertid aldri gruppert her. Av avgrensingsregler som det er gjort rede for under andre avsnitt, går det fram at oppgaver over tall på boliger, rom og bosatte i bygg for felleleshusholdning, bare omfatter privatboliger og rom og bosatte i disse boligene.

Byggeår

Som byggeår er for det enkelte hus regnet det år da minst halvparten av boligene i huset var ferdige til innflytning. Hus som er ombygd, er gruppert etter opprinnelig byggeår.

WC, bad

Boliger med eget wc/eget bad omfatter boliger med wc/bad som bare de bosatte i boligen har rett til å nytte, uten hensyn til om wc/bad ligger i eller utenfor boligen. Som boliger med felles wc/felles bad er regnet boliger som har wc/bad felles med en eller flere andre boliger.

Eier-/leierforhold

Personer med råderett over boligen som de er bosatt i (eier, leier den e.l.), er regnet som boliginnehavere.

Boliginnehavere (f.eks. medlemmer av borettslag) med aksje eller andel som gir boret til boligen, er alltid regnet som leieboere med aksje/andel, også i de tilfelle det er betalt innskott som er høyere enn pålydende verdi av aksjen/andelen.

Leieboere med innskott er boliginnehavere som har betalt innskott (f.eks. obligasjonsinnskott) for å leie boligen, men ikke leieboere som bare har betalt forskott på husleie.

Boliginnehavere som disponerer boligen vederlagsfritt eller som kårbolig, er regnet som leieboere.

En boliginnehaver er regnet å disponere boligen som tjenestebolig når den er stilt til disposisjon i samband med tjenesteforhold på vilkår av at boligen må fraflyttes når tjenesteforholdet opphører, uten hensyn til om det betales husleie eller ikke. Boliger som boliginnehaveren har aksje, andel eller innskott i, er imidlertid aldri regnet som tjenestebolig.

Gjennomsnittstall

Boliger pr. hus er lik tallet på privatboliger i hus som er med i tellingen (inkl. ubebodde boliger og boliger med bare midlertidig tilstedeværende) dividert med tallet på hus som er med i tellingen.

Bebodde boliger pr. hus er lik tallet på privatboliger som er med i tellingen dividert med tallet på hus som er med i tellingen.

Rom pr. bolig er lik tallet på rom (inkl. kjøkken på 6 m^2 eller mer) i privatboliger som er med i tellingen dividert med tallet på disse boligene.

Bosatte pr. bolig er lik tallet på bosatte i privatboliger dividert med tallet på privatboliger som er med i tellingen.

Bosatte pr. rom er lik tallet på bosatte i privatboliger dividert med tallet på rom (inkl. kjøkken på 6 m^2 eller mer) i privatboliger som er med i tellingen.

5. INNDELINGEN I TELLINGSKRETSE

For områder som i 1960 tilhørte herredskommune, er kretsinnstillingen foretatt av Byrådet og etter de samme retningslinjer som i 1960-tellingen. Følgende hovedregler er lagt til grunn for innstillingen:

1. En tellingskrets bør være mest mulig ensartet når det gjelder kommunikasjonsforhold, næringsstruktur og befolkningsutvikling.
2. Kretsgrenser må ikke skjære sogne- eller kommunegrenser.
3. En krets skal bestå enten bare av ett tettbygd strøk, del av tettbygd strøk eller av spredtbygd strøk. Som tettbygd strøk regnes områder med minst 200 bosatte på tellings-tidspunktet og hvor avstanden mellom bolighusene som regel ikke overstiger 50 meter. En hussamling som ligger mer enn 50 meter fra en tettbebyggelse, er imidlertid regnet som en del av det tettbygde strøket dersom hussamlingen naturlig hører sammen med tettbebyggelsen. Andre områder er regnet som spredtbygde strøk og er delt videre opp i tellingskretser.

I 1970-tellingen er det for områder som i 1960 tilhørte herredskommune, bare foretatt følgende endringer i kretsinnstillingen som da ble brukt:

1. Når regulering av kommune- eller sognegrenser førte til at en 1960-krets falt inn under mer enn én kommune eller ett sogn i 1970, er kretsen delt videre opp slik at kretsgrenser ikke skjærer kommune- eller sognegrenser.
2. Grensene for tettbygde strøk (og dermed for tettbygde kretser) er justert i samsvar med bosettingen pr. 1. november 1970 etter reglene for avgrensning av disse strøkene.
3. I de tilfelle avgrensingen i 1960-tellingen av spredtbygde kretser ikke var i samsvar med reglene for kretsinnstilling, er grensene justert i 1970-tellingen.

Innstillingen i tellingskretser av områder som i 1960 tilhørte bykommune, er foretatt av folke-registrene i samråd med kommunale myndigheter. I flere tilfelle er kretsinnstillingen for disse om-rådene ikke den samme som i 1960-tellingen. I begge tellingene er imidlertid grensene fastlagt slik at de ikke skjærer kommune- eller sognegrenser og at en krets består enten bare av tettbygd strøk eller bare av spredtbygd strøk (avgrenset etter reglene som er nevnt ovenfor).

Tettbygde strøk i områder som i 1960 tilhørte herredskommune, er vanligvis ikke delt opp i flere kretser. Byområder er imidlertid alltid regnet til flere kretser.

I vedlegg 1 a er det gitt en kretsfortegnelse, i vedlegg 2 en kartskisse over kretsinnndelingen og i vedlegg 3 et oversiktskart over én eller flere tettbygde kretser.

6. Merknader til tabell 1

I tabell 1 har en generelt sett tatt sikte på å gi tall tilbake til 1801 etter kommuneinnndelingen i 1970. Over et så langt tidsrom har det imidlertid skjedd så mange endringer i kommuneinnndelingen at det for de fleste kommuner ikke kan gis en sammenliknbar tallserie for hele perioden.

I 1895 ble Ulstein herred delt i to herreder - Ulstein og Vartdalsstranden (senere Vartdal). I 1917 ble Hareid skilt ut fra Ulstein som eget herred. Mellom tellingen i 1960 og tellingen i 1970 er en del av Herøy herred overført til Ulstein. I vedlegg 1 b er det gitt en oversikt som viser hvilke kommuner de enkelte tellingskretsene i 1970-tellingen tilhørte i 1960.

TABELLER

TABELL 1. FOLKEMENGDEGEN VED FOLKETELLINGENE 1801-1970

ÅR	FOLKE- MENGDE	ÅR	FOLKE- MENGDE	ÅR	FOLKE- MENGDE	ÅR	FOLKE- MENGDE	ÅR	FOLKE- MENGDE	ÅR	FOLKE- MENGDE
1801	1835	1865	1900	1930	1960 ..	3 654
1815	1845	1875	1910	1946	1970 ..	4 538
1825	1855	1890	1920	1950 ..	3 191		

I SE MERKNADER TIL TABELL 1 PÅ SIDE 14

TABELL 2. FOLKEMENGDEGEN ETTER KJØNN OG INNTÆKSTAKERNES VIKTIGSTE KILDE TIL LIVSOPPHOLD OG NÆRING

VIKTIGSTE KILDE TIL LIVSOPPHOLD OG NÆRING	I ALT	MENN	KVIN- NER	INN- TÆKTS- TAKERE	IKKE-INNTÆKSTAKERE				
					I ALT	HUS- MØDRE	ANDRE		
							I ALT	AV DISSE:	
								UNDER 16 ÅR	16-24 ÅR
I ALT	4 538	2 319	2 219	2 080	2 458	778	1 680	1 493	174
INNTÆKT AV EGET ARBEID I ALT ..	3 806	2 018	1 788	1 512	2 294	709	1 585	1 422	158
JORDBRUK OG SKOGBRUK M.V.	161	73	88	108	53	15	38	32	6
FISKE M.V. OG HVALFANGST	296	171	125	108	188	63	125	120	5
INDUSTRI M.V.	1 836	1 025	811	633	1 203	380	823	741	79
BYGGE- OG ANLEGGSVIRKSOMHET .	334	190	144	112	222	67	155	138	17
VAREHANDEL	243	108	135	125	118	32	86	77	9
SAMFERDSEL	475	266	209	187	288	92	196	181	15
TJENESTEYTENDE NÆRINGER	461	185	276	239	222	60	162	133	27
UOPPGITT NÆRING	-	-	-	-	-	-	-	-	-
PENSJON, TRYGD	618	244	374	489	129	62	67	51	12
FORMUE, LÅN M.V.	51	28	23	45	6	2	4	4	-
STIPEND M.V.	45	23	22	34	11	4	7	7	-
UOPPGITT	18	6	12	-	18	1	17	9	4

TABELL 3. PERSONER 16 ÅR OG OVER ETTER YRKESAKTIVITET, KJØNN OG ALDER

KJØNN OG ALDER	I ALT	UTEN YRKES- AKTI- VITET	MED YRKESAKTIVITET						
			I ALT	ARBEIDSTID I TIMER					
				UNDER 100	100- 499	500- 999	1 000 OG MER		
							I ALT	AV DISSE: HELDAGS- ARBEID	
I ALT	3 045	1 340	1 705	5	91	178	1 431	1 282	-
16-19	319	152	167	2	23	23	119	100	-
20-24	348	117	231	1	20	17	193	166	-
25-59	1 691	606	1 085	2	33	89	961	875	-
60-66	253	107	146	-	5	23	118	106	-
67-69	105	62	43	-	3	9	31	28	-
70 OG OVER	329	296	33	-	7	17	9	7	-
MENN I ALT	1 557	284	1 273	2	35	55	1 181	1 098	-
16-19	173	66	107	2	8	12	85	71	-
20-24	184	23	161	-	13	9	139	120	-
25-59	871	38	833	-	6	6	821	782	-
60-66	130	19	111	-	2	9	100	93	-
67-69	54	18	36	-	3	5	28	26	-
70 OG OVER	145	120	25	-	3	14	8	6	-
KVINNER I ALT	1 488	1 056	432	3	56	123	250	184	-
16-19 I ALT	146	86	60	-	15	11	34	29	-
AV DISSE: GIFTE ...	8	7	1	-	:	:	:	:	-
20-24 I ALT	164	94	70	1	7	8	54	46	-
AV DISSE: GIFTE ...	104	75	29	1	3	4	21	14	-
25-59 I ALT	820	568	252	2	27	83	140	93	-
AV DISSE: GIFTE ...	719	533	186	2	26	70	88	48	-
60-66	123	88	35	-	3	14	18	13	-
67-69	51	44	7	-	-	4	3	2	-
70 OG OVER	184	176	8	-	4	3	1	1	-

TABELL 4. PERSONER 16 ÅR OG OVER MED MINST 100 ARBEIDSTIMER ETTER YRKESSTATUS, ARBEIDSTID, KJØNN OG NÆRING/YRKESOMRADE

NÆRING/YRKESOMRADE	AV DISSE:					ARBEIDSTID I TIMER					
	I ALT	SELV- STEN- DIGE		MENN	KVIN- NER	100-999			1 000 OG MER		
		AN- SATTE				I ALT	MENN	KVIN- NER	I ALT	MENN	KVIN- NER
I ALT	1 700	1 375	194	1 271	429	269	90	179	1 431	1 181	250

NÆRING											
JORDBRUK	187	9	69	71	116	97	20	77	90	51	39
SKOGBRUK M.V.	1	1	-	1	-	:	:	-	:	:	-
FISKE M.V., HVALFANGST	112	103	9	112	-	5	5	-	107	107	-
BERGVERKSDRIFT M.V. ...	2	1	1	1	1	:	:	:	:	:	:
INDUSTRI	635	614	19	603	32	32	25	7	603	578	25
BYGGE- OG ANLEGGSVIRKS.	114	81	32	114	-	4	4	-	110	110	-
KRAFT-, VANNFORS. M.V.	18	18	-	16	2	:	2	:	:	14	:
VAREHANDEL	155	103	34	66	89	35	5	30	120	61	59
FINANSINSTITUSJONER ...	23	23	-	9	14	5	-	5	18	9	9
EIENDOMSDRIFT	-	-	-	-	-	-	-	-	-	-	-
SJØTRANSPORT	142	141	1	130	12	7	:	:	135	:	:
ANNEN SAMFERDSEL	52	40	11	39	13	3	-	-	49	36	13
OFF. ADM. OG FORSVAR ..	43	43	-	36	7	15	12	3	28	24	4
OFF. CG PRIV. TJ.YTING	148	142	6	66	82	42	9	33	106	57	49
LØNT ARBEID	22	22	-	-	22	7	-	7	15	-	15
ANNEN TJENESTEYTING ...	46	34	12	7	39	14	1	13	32	6	26
UOPPGITT	-	-	-	-	-	-	-	-	-	-	-

1											
YRKESOMRADE											
TEKNISK, VITENSKAPELIG, HUMANISTISK OG KUNST-											
NERISK ARBEID I ALT ...	155	150	5	101	54	25	7	18	130	94	36
TEKNISK ARBEID	51	51	-	48	3	2	:	:	49	:	:
MEDISINSK ARBEID	4	1	3	3	1	1	:	:	3	:	:
SYKEPLEIE- OG ANNET PLEIARBEID	14	14	-	1	13	4	:	:	10	:	:
PEDAGOGISK ARBEID ...	63	63	-	38	25	15	6	9	48	32	16
ADM.- OG FORVALTNINGS- ARB., BEDR.- OG ORGANI- SASJONSLEDELSE I ALT ..	39	23	16	37	2	:	-	:	:	37	:
OFFENTLIG ADM.- OG FORVALTNINGSARBEID ..	4	4	-	4	-	-	-	-	4	4	-
BEDR. OG ORG.LEDELSE	35	19	16	33	2	:	-	:	:	33	:
KONTROARBEID	72	70	2	28	44	9	1	8	63	27	36
HANDELSARBEID I ALT ...	126	77	31	53	73	30	4	26	96	49	47
GROSSISTER OG DETALJISTER	30	-	30	23	7	3	2	1	27	21	6
HANDELSREISENDE- OG AGENTURARBEID	3	2	1	3	-	-	-	-	3	3	-
HANDELSARB. FRA KONT. OG DETALJHANDELSARB.	93	75	-	27	66	27	2	25	66	25	41
JORDBRUKS-, SKOGBRUKS- OG FISKEARBEID	265	78	78	149	116	102	25	77	163	124	39
GRUVE- OG SPRENGNINGS- ARBEID M.M.	1	1	-	1	-	:	:	-	:	:	-
TRANSPORT- OG KOMMUNI- KASJONSARBEID I ALT ...	198	186	11	181	17	8	7	1	190	174	16
VEGTRAFIKKARBEID	38	26	11	36	2	2	:	:	36	:	:
POST- OG TELEKOM.ARB.	18	18	-	4	14	-	-	-	18	4	14
INDUSTRI-, BYGGE- OG ANLEGG SARBEID I ALT ...	679	632	44	670	9	34	33	1	645	637	8
JERN- OG MET.VAREARB.	366	363	3	366	-	15	15	-	351	351	-
ELEKTROARBEID	49	46	3	49	-	3	3	-	46	46	-
TREARBEID	107	91	15	106	1	3	:	:	104	:	:
NÆRINGSMIDDELARBEID .	12	6	4	11	1	1	:	:	11	:	:
KJEMISK PROSESSAR- BEID, TREFOREDLINGS- OG PAPIRARBEID	7	7	-	7	-	1	1	-	6	6	-
LASTE-, LOSSE- OG LAGERARBEID	32	32	-	32	-	3	3	-	29	29	-
SERVICEARBEID I ALT ...	143	136	7	29	114	48	1	47	95	28	67
HOTELL- OG RESTAU- RANTARBEID, HUSARBEID VAKTMESTER- OG	56	55	1	17	39	11	-	11	45	17	28
RENGJØRINGSARBEID ...	48	48	-	8	40	25	1	24	23	7	16
MILITÆRT ARBEID	22	22	-	22	-	12	12	-	10	10	-
UOPPGITT	-	-	-	-	-	-	-	-	-	-	-

1 BARE ET UTVALG AV YRKESOMRADER ER SPESIFISERT

TABELL 5. PERSONER 16-69 ÅR ETTER YRKESAKTIVITET, KJØNN OG HØYESTE UTDANNING

KJØNN OG HØYESTE UTDANNING	I ALT	UTEN YRKESAKTIVITET, ARBEIDST. UNDER 100 TIMER ELLER UOPPGITT		MED 100 ARBEIDSTIMER ELLER MER					
		I ALT	AV DISSE: ELEVER, STU- DENTER	100-499 TIMER		500-999 TIMER		1 000 TIMER OG MER	
				I ALT	AV DISSE: ELEVER, STU- DENTER	I ALT	AV DISSE: ELEVER, STU- DENTER		
I ALT	2 716	1 049	189	1 667	84	36	161	33	1 422
MENN I ALT	1 412	166	100	1 246	32	17	41	21	1 173
UNGDOMSSKOLENIVA, 7-9 ÅR, I ALT ..	922	101	46	821	13	4	25	8	783
7-ÅRIG FOLKESKOLE	384	39	-	345	4	1	9	-	332
ALLMENT FAGFELT ELLERS	278	51	42	227	4	-	7	2	216
ADMINISTRASJON OG ØKONOMI	56	-	-	56	2	1	-	-	54
INDUSTRI, HÅNVERK OG TEKNIKK ..	120	4	3	116	2	1	7	6	107
SAMFERDSEL	49	2	1	47	1	1	-	-	46
JORDBRUK, SKOGBRUK OG FISKE	20	3	-	17	-	-	1	-	16
TJENESTEYTING OG FORSVAR	14	2	-	12	-	-	1	-	11
GYMNASNIVA I, 10 ÅR, I ALT	239	36	30	203	11	8	6	4	186
ALLMENT FAGFELT	100	26	26	74	9	8	5	4	60
ADMINISTRASJON OG ØKONOMI	-	-	-	-	-	-	-	-	-
INDUSTRI, HÅNVERK OG TEKNIKK ..	21	1	-	20	-	-	-	-	20
SAMFERDSEL	95	8	3	87	2	-	1	-	84
JORDBRUK, SKOGBRUK OG FISKE	15	-	-	15	-	-	-	-	15
TJENESTEYTING OG FORSVAR	8	1	1	7	-	-	-	-	7
GYMNASNIVA II,III, 11-12 ÅR, I ALT	153	21	21	132	6	4	5	5	121
ALLMENT FAGFELT	49	20	20	29	6	4	3	3	20
INDUSTRI, HÅNVERK OG TEKNIKK ..	39	-	-	39	-	-	1	1	38
SAMFERDSEL	59	-	-	59	-	-	1	1	58
HELSEVERN	-	-	-	-	-	-	-	-	-
UNIVERSITETS- OG HØGSKOLENIVA I, 13-14 ÅR, I ALT	66	5	2	61	1	1	2	2	58
UNDERVISNING	19	4	2	15	-	-	-	-	15
ADMINISTRASJON, ØKONOMI, SAMFUNNSVITENSKAP OG JUS	6	-	-	6	-	-	1	1	5
NATURVITENSKAP OG TEKNIKK	41	1	-	40	1	1	1	1	38
UNIVERSITETS-, HØGSKOLENIVA II,III OG FORSKERNIVA, OVER 14 ÅR, I ALT	29	1	1	28	1	-	3	2	24
UNDERVISNING	14	-	-	14	1	-	2	2	11
NATURVITENSKAP OG TEKNIKK	4	-	-	4	-	-	1	-	3
UOPPGITT ELLER INGEN UTDANNING ...	3	2	-	1	-	-	-	-	1
KVINNER I ALT	1 304	883	89	421	52	19	120	12	249
UNGDOMSSKOLENIVA, 7-9 ÅR, I ALT ..	991	696	33	295	29	7	94	4	172
7-ÅRIG FOLKESKOLE	431	317	-	114	5	-	48	-	61
ALLMENT FAGFELT ELLERS	367	260	31	107	13	4	31	3	63
ADMINISTRASJON OG ØKONOMI	76	45	2	31	4	1	6	1	21
INDUSTRI, HÅNVERK OG TEKNIKK ..	17	10	-	7	2	-	2	-	3
SAMFERDSEL	-	-	-	-	-	-	-	-	-
TJENESTEYTING OG FORSVAR	97	64	-	33	4	1	7	-	22
GYMNASNIVA I, 10 ÅR, I ALT	210	132	41	78	17	11	16	4	45
ALLMENT FAGFELT	190	119	41	71	:	11	:	4	40
ADMINISTRASJON OG ØKONOMI	-	-	-	-	-	-	-	-	-
INDUSTRI, HÅNVERK OG TEKNIKK ..	8	4	-	4	-	-	:	-	:
SAMFERDSEL	5	4	-	1	:	-	:	-	:
HELSEVERN	7	5	-	2	:	-	:	-	:
TJENESTEYTING OG FORSVAR	-	-	-	-	-	-	-	-	-
GYMNASNIVA II,III, 11-12 ÅR, I ALT	53	31	11	22	3	1	5	2	14
ALLMENT FAGFELT	31	20	11	11	1	1	3	2	7
ADMINISTRASJON OG ØKONOMI	-	-	-	-	-	-	-	-	-
HELSEVERN	18	9	-	9	2	-	2	-	5
UNIVERSITETS- OG HØGSKOLENIVA I, 13-14 ÅR, I ALT	38	14	4	24	2	-	4	2	18
UNDERVISNING	26	8	3	18	1	-	4	2	13
ADMINISTRASJON, ØKONOMI, SAMFUNNSVITENSKAP OG JUS	6	3	-	3	1	-	-	-	2
UNIVERSITETS-, HØGSKOLENIVA II,III OG FORSKERNIVA, OVER 14 ÅR, I ALT	2	:	-	:	:	-	:	-	:
UNDERVISNING	-	-	-	-	-	-	-	-	-
ADMINISTRASJON, ØKONOMI, SAMFUNNSVITENSKAP OG JUS	-	-	-	-	-	-	-	-	-
NATURVITENSKAP OG TEKNIKK	-	-	-	-	-	-	-	-	-
UOPPGITT ELLER INGEN UTDANNING ...	10	10	-	-	-	-	-	-	-

1 BARE ET UTVALG AV FAGOMRÅDER ER SPESIFISERT UNDER DE ENKELTE UTDANNINGSNIVAER

TABELL 6. YRKESAKTIVE, SKOLEELEVER OG STUDENTER 16 ÅR OG OVER ETTER KJØNN OG ARBEIDS-/SKOLE-/STUDIESTED
 PR. 1. NOVEMBER 1970

ARBEIDS-/SKOLE-/STUDIESTED	I ALT	1			2		
		YRKESAKTIVE			SKOLEELEVER OG STUDENTER		
		I ALT	MENN	KVINNER	I ALT	MENN	KVINNER
I ALT	1 828	1 605	1 209	396	223	124	99
I KOMMUNEN	1 402	1 330	962	368	72	38	34
VOLDA	44	1	-	1	43	14	29
ÅLESUND	40	12	8	4	28	22	6
OSLO	25	3	3	-	22	13	9
HAREID	19	18	12	6	1	-	1
HERØY (M.R.)	15	10	8	2	5	4	1
MOLDE	11	9	9	-	2	1	1
ANDRE KOMMUNER I FYLKET	24	7	7	-	17	7	10
ANDRE KOMMUNER UTENFOR FYLKET ...	37	13	9	4	24	17	7
ANNET STED	211	202	191	11	9	8	1

1 EKSKL. PERSONER SOM AVTJENTE VERNEPLIKTSTJENESTE OG YRKESAKTIVE SOM IKKE HAR OPPGITT ARBEIDSSTED

2 EKSKL. SKOLEELEVER OG STUDENTER SOM IKKE HAR OPPGITT SKOLE-/STUDIESTED

TABELL 7. FAMILIER OG PERSONER ETTER FAMILIETYPPE OG HUSHOLDNINGSTYPE

HUSHOLDNINGSTYPE	I ALT		FAMILIER MED EN PERSON	FAMILIER MED TO ELLER FLERE PERSONER						
	FAMILIER	PERSONER		I ALT		EKTEPAR UTEEN BARN	EKTEPAR MED UGIFTE BARN		MOR ELLER FAR MED UGIFTE BARN	
				FAMILIER	PERSONER		FAMILIER	PERSONER	FAMILIER	PERSONER
I ALT	1 498	4 538	414	1 084	4 124	237	774	3 446	73	204
PRIVATHUSHOLDNING I ALT ..	1 470	4 509	387	1 083	4 122	236	774	3 446	73	204
MED EN FAMILIE	1 208	4 019	227	981	3 792	209	716	3 216	56	158
MED TO FAMILIER	224	443	128	96	315	24	56	223	16	44
MED FLERE FAMILIER	38	47	32	6	15	3	2	7	1	2
FELLESHUSHOLDNING	27	28	26	1	2	1	-	-	-	-
ANNEN HUSHOLDNING	1	1	1	-	-	-	-	-	-	-

TABELL 8. PERSONER 16 ÅR OG OVER MED EGEN BOLIG ETTER ALDER, EKTESKAPELIG STATUS OG KJØNN

EKTESKAPELIG STATUS OG KJØNN	I ALT	ALDER								
		16-19	20-24	25-29	30-39	40-49	50-59	60-69	70-79	80 OG OVER
PERSONER 16 ÅR OG OVER I ALT ...	3 045	319	348	338	481	449	423	358	237	92
AV DISSE: MED EGEN BOLIG	2 321	23	183	276	431	414	396	331	205	62
MENN I ALT	1 557	173	184	181	262	230	198	184	108	37
AV DISSE: MED EGEN BOLIG	1 143	14	75	131	219	209	192	178	99	26
KVINNER I ALT	1 488	146	164	157	219	219	225	174	129	55
AV DISSE: MED EGEN BOLIG	1 178	9	108	145	212	205	204	153	106	36
UGIFTE I ALT	798	310	186	69	50	54	41	30	8	
AV DISSE: MED EGEN BOLIG	170	18	33	19	13	18	20	13	5	
MENN I ALT	487	172	127	59	45	34	23	15	1	
AV DISSE: MED EGEN BOLIG	114	13	25	17	11	14	9	7	1	
KVINNER I ALT	311	138	59	10	5	16	31	26	7	
AV DISSE: MED EGEN BOLIG	56	5	8	2	2	4	14	11	4	
GIFTE OG SEPARERTE I ALT	2 036	9	162	268	423	380	346	278	141	29
AV DISSE: MED EGEN BOLIG	1 987	5	150	257	414	379	345	276	136	25
MENN I ALT	1 023	1	57	121	214	191	172	163	86	18
AV DISSE: MED EGEN BOLIG	997	1	50	114	208	190	172	163	83	16
KVINNER I ALT	1 013	8	105	147	209	189	174	115	55	11
AV DISSE: MED EGEN BOLIG	990	4	100	143	206	189	173	113	53	9
FØR GIFTE I ALT	211	-	-	1	8	19	23	39	66	55
AV DISSE: MED EGEN BOLIG	164	-	-	-	4	17	20	35	56	32
MENN I ALT	47	-	-	1	3	5	3	6	11	18
AV DISSE: MED EGEN BOLIG	32	-	-	-	-	5	3	6	9	9
KVINNER I ALT	164	-	-	-	5	14	20	33	55	37
AV DISSE: MED EGEN BOLIG	132	-	-	-	4	12	17	29	47	23

TABELL 9. HUS, BOLIGER, ROM OG BOSATTE ETTER HUSTYPE

	PERMANENT BOLIGBYGG										PRO- VI- SOR- BO- LIG- BYGG	FOR- RET- BYGG M.V.	BYGG FOR- FEL- LES- HOLD- NING	UOPP- GITT HUS- TYPE
	I ALT	I ALT	VA- NINGS- HUS I	FRITT- LIGG- ENDE	ENE- BOLIG REKKE, KJEDE, ATRIUM M.V.	ENNE- BOLIG	HORI- SCN- ANNEN ENE- BOLIG	TALT DELT TO- MANN- BOLIG	ANNET SMÅHUS	BLOKK				
			TILKN. GARDS- DRIFT	TIL ENE- BOLIG	TIL TO- BOLIGER OG FRITTL. ENEBOLIGER	TO- MANN- BOLIGER OG SMÅHUS	I BLOKK- ER	I ANDRE BYGG	ROM	BOSATTE				
HUS	1 011	982	225	557	28	5	90	76	1	-	25	4	-	
BOLIGER I ALT ...	1 385	1 336	313	557	28	5	180	242	11	-	42	7	-	
AV DISSE: BEBODDE	1 332	1 284	303	557	28	5	180	200	11	-	42	6	-	
ROM	6 407	6 196	1 490	3 202	111	13	733	620	27	-	197	14	-	
BOSATTE	4 509	4 369	991	2 226	102	:	513	505	:	-	129	11	-	
BOLIGER PR. HUS .	1,4	1,4	1,4	1,0	1,0	1,0	2,0	3,2	11,0	-	1,7	1,8	-	
ROM PR. BOLIG ...	4,8	4,8	4,9	5,7	4,0	2,6	4,1	3,1	2,5	-	4,7	2,3	-	
BOSATTE PR. BOLIG	3,4	3,4	3,3	4,0	3,6	:	2,9	2,5	:	-	3,1	1,8	-	
BOSATTE PR. ROM .	0,7	0,7	0,7	0,7	0,9	:	0,7	0,8	:	-	0,7	0,8	-	

TABELL 10. BEBODDE BOLIGER ETTER HUSTYPE OG BYGGEAR, OG HUS, ROM OG BOSATTE ETTER HUSETS BYGGEAR

HUSETS BYGGEAR	HUS	BEBODDE BOLIGER						ROM	BOSATTE	BE- BOD- DE BO- LIG- ER PR. HUS	BOSATTE			
		I ALT	I PERMANENTE BOLIGBYGG			I BLOKK- ER	I ANDRE BYGG				PR. BO- LIG	PR. BO- LIG	PR. BO- LIG	PR. BO- LIG
			I VANINGS- HUS I	I ANDRE ENE- OG	I BOLIGER OG SMÅHUS									
I ALT	1 011	1 332	1 284	860	413	11	48	6 407	4 509	1,3	4,8	3,4	0,7	
1900 OG FØR	114	144	144	128	16	-	-	695	434	1,3	4,8	3,0	0,6	
1901-1910	53	63	62	50	12	-	1	302	189	1,2	4,8	3,0	0,6	
1911-1920	79	120	115	59	45	11	5	536	350	1,5	4,5	2,9	0,7	
1921-1930	74	103	98	78	20	-	5	477	285	1,4	4,6	2,8	0,6	
1931-1940	85	101	98	78	20	-	3	495	288	1,2	4,9	2,9	0,6	
1941-1945	4	4	3	3	-	-	1	22	9	1,0	5,5	2,3	0,4	
1946-1950	76	108	102	57	45	-	6	554	313	1,4	5,1	2,9	0,6	
1951-1960	211	281	261	161	100	-	20	1 513	1 121	1,3	5,4	4,0	0,7	
1961-1970	304	387	380	239	141	-	7	1 746	1 461	1,3	4,5	3,8	0,8	
UOPPGITT	11	21	21	7	14	-	-	67	59	1,9	3,2	2,8	0,9	

TABELL 11. BEBODDE BOLIGER ETTER HUSTYPE OG TALLET PÅ ROM, OG BOSATTE ETTER TALLET PÅ ROM I BOLIGEN

TALLET PÅ ROM, EKSKL. KJØKKEN	BEBODDE BOLIGER						I ANDRE BYGG	I BLOKKER	I ANDRE BYGG	I ALT	PR. ROM	
	I ALT	I PERMANENTE BOLIGBYGG			I BLOKKER	I ANDRE BYGG						I ALT
		I VANINGS- HUS I	I ANDRE ENE- OG	I BOLIGER OG SMÅHUS								
I ALT	1 332	1 284	860	413	11	48	4 509	0,7				
0 ROM ELLER UOPPGITT ..	7	7	7	-	-	-	26	..				
1 ROM I ALT	121	109	16	90	3	12	167	1,1				
MED KJØKKEN I ALT ...	48	42	15	27	-	6	84	1,1				
UNDER 6 KVM.	17	15	5	10	-	2	29	1,7				
6 KVM. OG MER	31	27	10	17	-	4	55	0,9				
UTEN KJØKKEN	73	67	1	63	3	6	83	1,1				
2 ROM I ALT	190	184	71	107	6	6	453	0,8				
MED KJØKKEN	188	182	71	105	6	6	:	:				
UTEN KJØKKEN	2	2	-	2	-	-	:	:				
3 ROM	219	212	118	94	-	7	658	0,8				
4 ROM	297	291	225	65	1	6	1 055	0,7				
5 ROM	244	234	200	33	1	10	934	0,6				
6 ROM	154	149	135	14	-	5	692	0,6				
7 ROM	75	75	67	8	-	-	390	0,7				
8 ROM OG MER	25	23	21	2	-	2	134	0,6				

TABELL 12. BEBODDE BOLIGER, ROM OG BOSATTE ETTER BOLIGTETTHET

	I ALT	BOSATTE PR. ROM, INKL. KJØKKEN PÅ 6 KVM. OG MER									0 ROM ELLER UOPP- GITT
		UNDER	0,25-	0,50-	0,75-	1,00-	1,25-	1,50-	1,75-	2,00	
		0,25	0,49	0,74	0,99	1,24	1,49	1,74	1,99	OG MER	
BEBODDE BOLIGER	1 332	44	260	390	201	298	67	33	4	28	7
ROM	6 407	248	1 389	2 054	1 133	1 168	252	100	17	46	..
BOSATTE	4 509	45	488	1 208	916	1 212	329	156	30	99	26
ROM PR. BOLIG	4,8	5,6	5,3	5,3	5,6	3,9	3,8	3,0	4,3	1,6	..
BOSATTE PR. BOLIG	3,4	1,0	1,9	3,1	4,6	4,1	4,9	4,7	7,5	3,5	3,7

TABELL 13. BEBODDE BOLIGER, ROM OG BOSATTE ETTER BOLIGENS UTSTYR

	I ALT	INNLAGT VANN I HUSET								IKKE INN- LAGT VANN I HUSET	UOPP- GITT
		EGET WC		FELLES WC		EGET ELLER FELLES WC OG UTEN BAD		UTEN WC			
		EGET	FELLES	EGET	FELLES	EGET	FELLES	EGET	UTEN		
		BAD	BAD	BAD	BAD	BAD	BAD	BAD	BAD		
BEBODDE BOLIGER	1 332	1 322	899	46	10	125	96	38	108	10	-
ROM	6 407	6 374	4 778	175	43	330	354	181	513	33	-
BOSATTE	4 509	4 491	3 347	138	39	266	253	113	335	18	-
ROM PR. BOLIG	4,8	4,8	5,3	3,8	4,3	2,6	3,7	4,8	4,8	3,3	-
BOSATTE PR. BOLIG	3,4	3,4	3,7	3,0	3,9	2,1	2,6	3,0	3,1	1,8	-
BOSATTE PR. ROM	0,7	0,7	0,7	0,8	0,9	0,8	0,7	0,6	0,7	0,5	-

TABELL 14. BEBODDE BOLIGER, ROM OG BOSATTE ETTER EIER-/LEIERFORHOLDET TIL BOLIGEN

	I ALT	BOLIGINNEHAVEREN DISPONERER BOLIGEN SOM								TJEN- ESTE- ELLER FOR- PAK- TER- BOLIG	UOPP- GITT
		EIER	LEIEBOER								
			MED AKSJE/ANDEL			UTEN AKSJE/ANDEL					
			I ALT	MED INN- SKOTT	UTEN INN- SKOTT	I ALT	MED INN- SKOTT	UTEN INN- SKOTT			
BEBODDE BOLIGER ...	1 332	917	388	-	-	-	388	-	388	27	-
ROM	6 407	5 160	1 159	-	-	-	1 159	-	1 159	88	-
BOSATTE	4 509	3 492	953	-	-	-	953	-	953	64	-
ROM PR. BOLIG	4,8	5,6	3,0	-	-	-	3,0	-	3,0	3,3	-
BOSATTE PR. BOLIG .	3,4	3,8	2,5	-	-	-	2,5	-	2,5	2,4	-
BOSATTE PR. ROM ...	0,7	0,7	0,8	-	-	-	0,8	-	0,8	0,7	-

TABELL 15. FOLKEMENGDEN ETTER ALDER, KJØNN OG TELLINGSKRETS

TELLINGSKRETS OG KJØNN	I ALT	ALDER									
		UNDER 7	7-15	16-19	20-24	25-29	30-39	40-49	50-59	60-69	70 OG OVER
KOMMUNEN I ALT	4 538	684	809	319	348	338	481	449	423	358	329
MENN I ALT	2 319	348	414	173	184	181	262	230	198	184	145
UGIFTE	1 249	348	414	172	127	59	45	34	23	15	12
GIFTE OG SEPARERTE	1 023	-	-	1	57	121	214	191	172	163	104
FØR GIFTE	47	-	-	-	-	1	3	5	3	6	29
KVINNER I ALT	2 219	336	395	146	164	157	219	219	225	174	184
UGIFTE	1 042	336	395	138	59	10	5	16	31	26	26
GIFTE OG SEPARERTE	1 013	-	-	8	105	147	209	189	174	115	66
FØR GIFTE	164	-	-	-	-	-	5	14	20	33	92
TETTBYGDE KRETSE I ALT ...	2 995	463	544	214	239	234	325	304	264	207	201
MENN	1 523	239	282	111	127	129	176	149	128	104	78
KVINNER	1 472	224	262	103	112	105	149	155	136	103	123
2 ULSTEINVIK	2 995	463	544	214	239	234	325	304	264	207	201
MENN	1 523	239	282	111	127	129	176	149	128	104	78
KVINNER	1 472	224	262	103	112	105	149	155	136	103	123
SPREDBYGDE KRETSE I ALT .	1 542	221	265	105	109	104	156	144	159	151	128
MENN	795	109	132	62	57	52	86	80	70	80	67
KVINNER	747	112	133	43	52	52	70	64	89	71	61
1 FLØ	172	19	31	11	10	7	13	15	25	22	19
MENN	94	10	19	9	7	5	6	7	13	11	7
KVINNER	78	9	12	2	3	2	7	8	12	11	12
3 ULSTEIN	12	-	-	2	2	1	-	3	1	3	-
MENN	7	-	-	1	1	1	-	2	-	2	-
KVINNER	5	-	-	1	1	-	-	1	1	1	-
4 HADDAL	358	50	59	25	20	28	37	32	37	36	34
MENN	175	20	26	15	9	15	20	18	14	18	20
KVINNER	183	30	33	10	11	13	17	14	23	18	14
5 HASUND	188	30	44	12	8	10	28	16	10	18	12
MENN	105	21	25	8	5	4	13	11	4	8	6
KVINNER	83	9	19	4	3	6	15	5	6	10	6
6 DIMNASUND	357	48	67	23	43	26	34	37	28	23	28
MENN	182	24	31	14	20	15	19	20	13	10	16
KVINNER	175	24	36	9	23	11	15	17	15	13	12
7 DIMNA	172	31	22	12	14	20	17	12	21	19	4
MENN	87	17	10	5	7	7	12	6	8	12	3
KVINNER	85	14	12	7	7	13	5	6	13	7	1
8 HATLØY	38	4	6	2	3	-	1	6	4	6	6
MENN	19	2	3	-	2	-	1	3	2	4	2
KVINNER	19	2	3	2	1	-	-	3	2	2	4
9 EIKSUND	245	39	36	18	9	12	26	23	33	24	25
MENN	126	15	18	10	6	5	15	13	16	15	13
KVINNER	119	24	18	8	3	7	11	10	17	9	12
UTEN FAST BOPEL I ALT	1	-	-	-	-	-	-	1	-	-	-
MENN	1	-	-	-	-	-	-	1	-	-	-
KVINNER	-	-	-	-	-	-	-	-	-	-	-

TABELL 16. PERSONER 16 ÅR OG OVER ETTER VIKTIGSTE KILDE TIL LIVSOPPHOLD, NÆRING, KJØNN OG TELLINGSKRETS

VIKTIGSTE KILDE TIL LIVSOPPHOLD											
INNTEKT AV EGET ARBEID											
TELLINGSKRETS OG KJØNN	I ALT	NÆRING							PEN- SJON, TRYGD	FOR- MUE, LAN, STI- PEND M.V.	HUSAR- BEID I HJEM- MET, FORSØR- GET
		I ALT	JORD- SKOG- BRUK, FISKE M.V., HVAL- FANGST	INDU- STRI M.V., BYGGE- OG ANL. VIRK- SOMHET	VARE- HANDEL	SAM- FERD- SEL	TJEN- ESTE- YTENDE NÆR- INGER	UOPP- GITT			
KOMMUNEN I ALT	3 045	1 512	216	745	125	187	239	-	489	79	965
MENN	1 557	1 213	162	717	61	164	109	-	211	47	86
KVINNER	1 488	299	54	28	64	23	130	-	278	32	879
TETTBYGDE KRETSER I ALT ...	1 988	975	71	502	97	125	180	-	308	62	643
MENN	1 002	785	64	485	46	107	83	-	120	34	63
KVINNER	986	190	7	17	51	18	97	-	188	28	580
2 ULSTEINVIK	1 988	975	71	502	97	125	180	-	308	62	643
MENN	1 002	785	64	485	46	107	83	-	120	34	63
KVINNER	986	190	7	17	51	18	97	-	188	28	580
SPREDTBYGDE KRETSER I ALT .	1 056	536	145	242	28	62	59	-	181	17	322
MENN	554	427	98	231	15	57	26	-	91	13	23
KVINNER	502	109	47	11	13	5	33	-	90	4	299
1 FLØ	122	57	17	19	2	9	10	-	28	1	36
MENN	65	48	15	17	2	9	5	-	9	1	7
KVINNER	57	9	2	2	-	5	5	-	19	-	29
3 ULSTEIN	12	9	2	3	-	-	4	-	1	-	2
MENN	7	6	2	3	-	-	1	-	1	-	-
KVINNER	5	3	-	-	-	-	3	-	-	-	2
4 HADDAL	249	110	22	52	6	20	10	-	50	4	85
MENN	129	96	14	50	3	20	9	-	27	3	3
KVINNER	120	14	8	2	3	-	1	-	23	1	82
5 HASUND	114	65	22	33	2	4	4	-	12	1	36
MENN	59	50	13	31	2	3	1	-	4	1	4
KVINNER	55	15	9	2	-	1	3	-	8	-	32
6 DIMNASUND	242	138	29	75	8	11	15	-	32	1	71
MENN	127	105	17	72	4	9	3	-	17	1	4
KVINNER	115	33	12	3	4	2	12	-	15	-	67
7 DIMNA	119	76	29	25	5	8	9	-	11	1	31
MENN	60	51	16	23	3	6	3	-	7	1	1
KVINNER	59	25	13	2	2	2	6	-	4	-	30
8 HATLØY	28	9	7	2	-	-	-	-	10	1	8
MENN	14	8	6	2	-	-	-	-	6	-	-
KVINNER	14	1	1	-	-	-	-	-	4	1	8
9 EIKSUND	170	72	17	33	5	10	7	-	37	8	53
MENN	93	63	15	33	1	10	4	-	20	6	4
KVINNER	77	9	2	-	4	-	3	-	17	2	49
UTEN FAST BOPEL I ALT	1	1	-	1	-	-	-	-	-	-	-
MENN	1	1	-	1	-	-	-	-	-	-	-
KVINNER	-	-	-	-	-	-	-	-	-	-	-

TABELL 17. HOVEDTALL FOR HUS OG BEBODDE BOLIGER I DE ENKELTE TELLINGSKRETSE

TELLINGSKRETS	HUS				BEBODDE BOLIGER							BO-SAT-TE PR. ROM
	AV DISSE:				AV DISSE MED:							
	I ALT	VAN-HUS	BYGGEAR		I ALT	INNLAGT VANN I HUSET	EGET OG EGET BAD	WC	WC OG BAD ELLERS	EGET ELLER FELLES	EGET ELLER FELLES	
		TILKN. GARDS-DRIFT, FRITTL. ENEBOL.	1946-1960	1961-1970						WC OG BAD UTEN BAD	WC OG BAD UTEN WC	
KOMMUNEN I ALT	1 011	782	287	303	1 332	1 322	899	181	96	38	0,7	
TETTBYGDE KRETSE I ALT ...	647	455	191	223	884	883	651	128	75	7	0,7	
2 ULSTEINVIK	647	455	191	223	884	883	651	128	75	7	0,7	
SPREDTBYGDE KRETSE I ALT .	364	327	96	80	448	439	248	53	21	31	0,7	
1 FLØ	43	41	9	4	54	54	34	9	6	2	0,6	
3 ULSTEIN	3	3	2	-	5	5	1	2	-	2	0,4	
4 HADDAL	90	81	20	22	103	102	68	13	3	1	0,7	
5 HASUND	38	37	7	14	47	47	31	7	-	5	0,8	
6 DIMNASUND	79	65	30	19	104	104	61	14	3	13	0,8	
7 DIMNA	40	34	8	9	52	52	23	7	5	1	0,7	
8 HATLØY	10	9	1	-	13	9	1	-	-	-	0,6	
9 EIKSUND	61	57	19	12	70	66	29	1	4	7	0,7	


a. KRETSFORTEGNELSE

Krets- nr.	Navnet på kretsen	Krets- type ¹⁾	Omfang (Eiendommer med bebodde hus)
0	Uten fast bopel	0	..
1	Flø	S	Gnr. 1-4.
2	Ulsteinvik	T	Se vedlegg 3.
3	Ulstein	S	Gnr. 5. Unntatt bnr. under krets 2.
4	Haddal	S	Gnr. 11, 13-20.
5	Hasund	S	Gnr. 21-23. Unntatt bnr. under krets 2.
6	Dimnasund	S	Gnr. 26-31.
7	Dimna	S	Gnr. 32-34.
8	Hatløy	S	Gnr. 36, 37 og 39.
9	Eiksund	S	Gnr. 69-75.

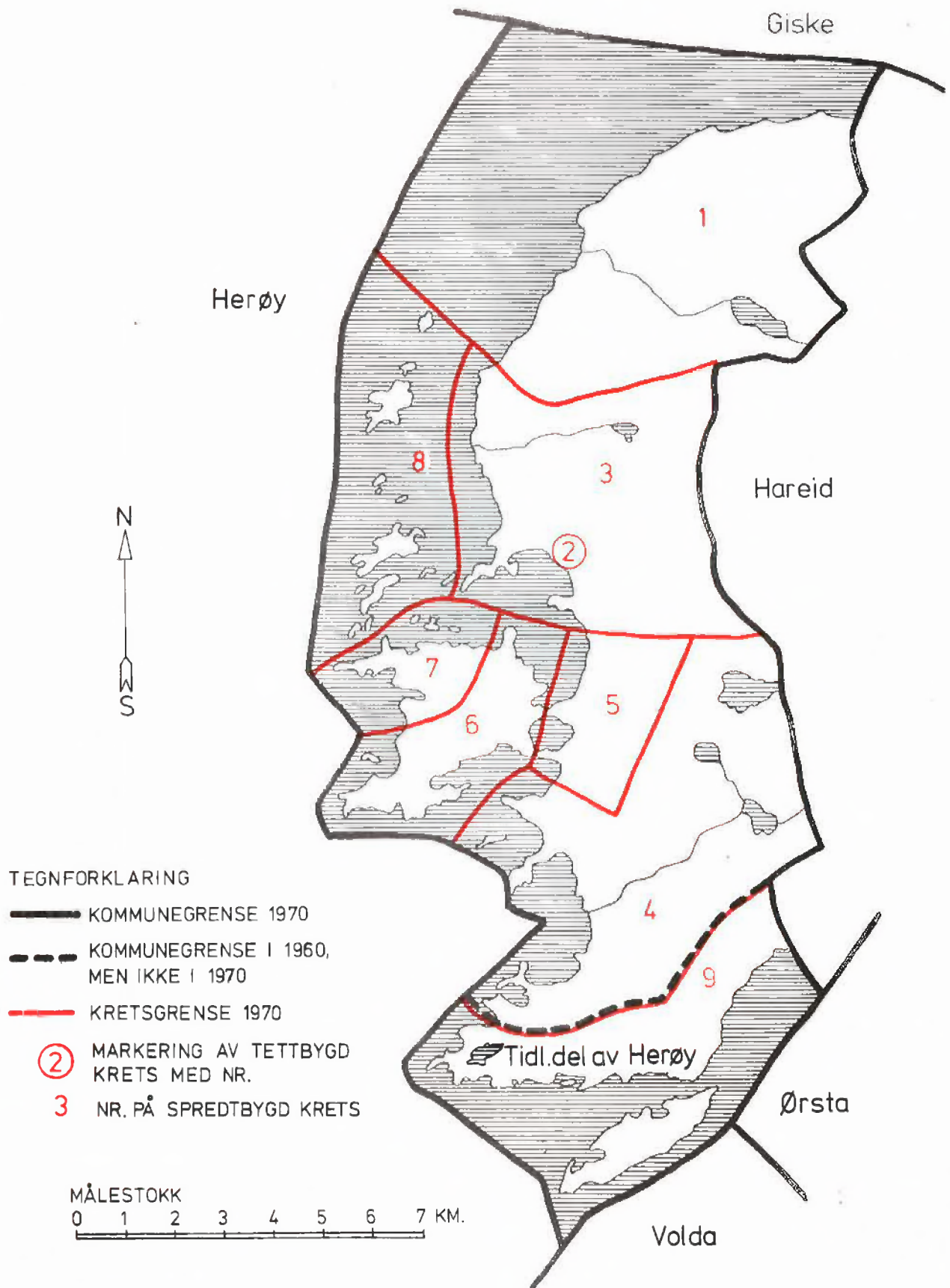
1) T = Tettbygd krets. S = Spredtbygd krets.

b. OVERSIKT OVER ENDRINGENE I KOMMUNEINDELINGEN MELLOM TELLINGEN I 1960 OG TELLINGEN I 1970

Kretsnr. i 1970-tellingen	Kommune i 1960-tellingen	Kretsnr. i 1970-tellingen	Kommune i 1960-tellingen
1-8	1516 Ulstein	9	1515 Herøy



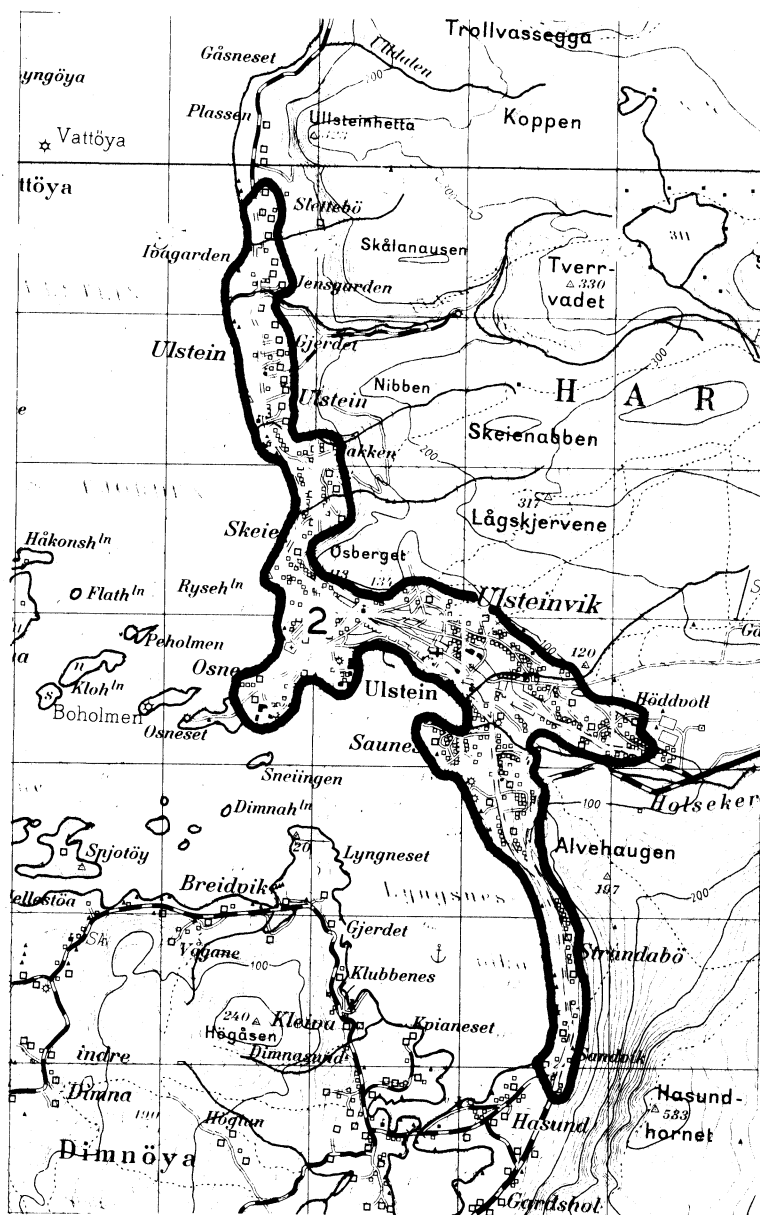
1516 ULSTEIN





1516 ULSTEIN

TETTBYGD KRETS



TEGNFORKLARING

— KRETSGRENSE 1970

2 NR. PÅ TETTBYGD KRETS

MÅLESTOKK 1:50 000

0 1 2 3 KM.

Med samtykke fra Norges Geografiske Oppmåling er NGO's kartmateriale brukt som kartgrunnlag.