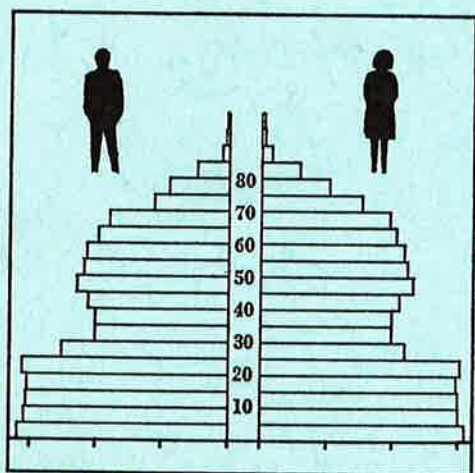


STATISTISKE KOMMUNEHEFTER



FOLKE- OG BOLIGTELLING

1. NOVEMBER 1970

0228 **RÆLINGEN**

STATISTISK SENTRALBYRÅ
OSLO


STATISTISKE KOMMUNEHEFTER



FOLKE- OG BOLIGTELLING
1. NOVEMBER 1970

0228 RÆLINGEN

STATISTISK SENTRALBYRÅ
OSLO 1972



FORORD

Den første statistikken utarbeidd på grunnlag av oppgaver til folketellingen i 1970, ble publisert i desember 1971 i heftet "Folkemengden etter alder og ekteskapeleg status, 31. desember 1970".

I serien Statistiske kommunehefter legger Statistisk Sentralbyrå fram de viktigste resultater fra Folke- og bolig telling 1970 for hver enkelt kommune. Heftene vil bli utgitt fra midten av 1972 til siste halvdel av 1973. Da kontrollen av tellingsoppgavene ikke er avsluttet når kommuneheftene utarbeides, er tallene i disse heftene foreløpige.

Endelige tall for hele landet vil bli publisert i 6 hefter som ventes å bli utgitt i 1974. Disse publikasjonene vil også inneholde tabeller med geografiske fordelinger. I tillegg til de tabellene som blir trykt, vil det bli utarbeidd tabeller med mer detaljert statistikk. På grunnlag av tellingsresultatene vil det videre bli utarbeidd et bosettingskart og flere større spesialartikler.

Professor Hallstein Myklebost, Geografisk Institutt, Universitetet i Oslo, har vært Byråets konsulent i arbeidet med kretsinn delingen.

Statistisk Sentralbyrå, Oslo, 2. mai 1972

Petter Jakob Bjerve

Einar Jensen

1870

...

...

...

...

...

...

...


...

INNHold

	Side
Prinsipper og definisjoner	7
1. Omfanget av Folke- og bolig telling 1970	7
2. Definisjon av personkjennemerker	7
3. Definisjon av familie- og husholdningstype	10
4. Definisjon av hus og bolig og hus- og boligkjennemerker	11
5. Inndelingen i tellingskretser	13
6. Merknader til tabell 1	14
Ta b e l l e r	
1. Folkemengden ved folketellingene 1801-1970	16
2. Folkemengden etter kjønn og inntektstakernes viktigste kilde til livsopphold og næring ...	16
3. Personer 16 år og over etter yrkesaktivitet, kjønn og alder	16
4. Personer 16 år og over med minst 100 arbeidstimer etter yrkesstatus, arbeidstid, kjønn og næring/yrkesområde	17
5. Personer 16-69 år etter yrkesaktivitet, kjønn og høyeste utdanning	18
6. Yrkesaktive, skoleelever og studenter 16 år og over etter kjønn og arbeids-/skole-/studie- sted pr. 1. november 1970	19
7. Familier og personer etter familietype og husholdningstype	19
8. Personer 16 år og over med egen bolig etter alder, ekteskapelig status og kjønn	19
9. Hus, boliger, rom og bosatte etter hustype	20
10. Beboede boliger etter hustype og byggeår, og hus, rom og bosatte etter husets byggeår	20
11. Beboede boliger etter hustype og tallet på rom, og bosatte etter tallet på rom i boligen .	20
12. Beboede boliger, rom og bosatte etter bolig tetthet	21
13. Beboede boliger, rom og bosatte etter boligens utstyr	21
14. Beboede boliger, rom og bosatte etter eier-/leierforholdet til boligen	21
15. Folkemengden etter alder, kjønn og tellingskrets	22
16. Personer 16 år og over etter viktigste kilde til livsopphold, næring, kjønn og tellings- krets	22
17. Hovedtall for hus og beboede boliger i de enkelte tellingskretser	23
V e d l e g g	
1. Kretsfortegnelse.....	25
2. Kartskisse over kretsinnndelingen.....	27
3. Oversiktskart over tettbygd krets.....	29

S t a n d a r d t e g n

- .. Oppgave mangler
- : Tall kan ikke offentliggjøres
- Null



PRINSIPPER OG DEFINISJONER

1. OMFANGET AV FOLKE- OG BOLIGTELLING 1970

Folketellingen omfatter alle personer (også utenlandske statsborgere) som ifølge Forskrifter av 20. januar 1970 om ordningen og føringen av folkeregistrene, var registrert som bosatt i Norge på tellingstidspunktet den 1. november 1970.

I boligteellingen har en med alle hus og privatboliger (privatleiligheter m.v.) hvor minst én person var registrert bosatt den 1. november 1970. Hus og boliger som var ubodd eller som var bebodd bare av midlertidig tilstedeværende (f.eks. ugifte personer som oppholdt seg utenom foreldrenes hjem på grunn av studier), omfattes således ikke av tellingen. Heller ikke er boliger for forpleide i aldershjem, pleiehjem og barnehjem og for losjerende i pensjonater, hoteller o.l. med. Hus hvor alle eller en del av de registrert bosatte var forpleide eller losjerende, er derimot inkludert.

I avsnitt 2 er det gjort nærmere rede for bostedsbegrepet (det sted som en person skal regnes som bosatt) og i avsnitt 4 for hus- og boligbegrepet.

2. DEFINISJON AV PERSONKJENNERMERKER

Når ikke annet er nevnt, refererer personopplysningene seg til den 1. november 1970.

Bosted

Den enkelte person er i tellingen regnet å ha sitt bosted i den kommune og i den bolig hvor vedkommende var registrert som bosatt den 1. november 1970 ifølge forskriftene om ordningen og føringen av folkeregistrene. Hovedregelen er her at en person skal registreres som bosatt der hvor vedkommende regelmessig tar sin døgnhvile. De viktigste registreringsreglene er ellers:

Bostedsforhold	Skal registreres som bosatt i
Gift person som p.g.a. arbeid, studier, avtjening av verneplikt e.l. oppholder seg utenom ektefellenes felles bolig	Ektefellenes felles bolig
Ugift person som p.g.a. studier, skolegang eller avtjening av verneplikt oppholder seg utenom foreldrenes/forsørgers bolig	Foreldrenes/forsørgers bolig
Ugift person med eget arbeid og som vanligvis ikke bor hos foreldre/forsørger	Boligen der personen vanligvis bor
Person som p.g.a. ferie, besøk hos kjente, forretningsreise e.l. er fraværende fra boligen der vedkommende vanligvis bor	Boligen der personen vanligvis bor
Person som er forpleid i barnehjem, aldershjem, pleiehjem eller er satt bort i privat pleie	Barnehjemmet, aldershjemmet, pleiehjemmet eller boligen hvor personen er i pleie. (På grunn av registreringsvanker er imidlertid en del personer som var anbrakt i pleiehjem, registrert som bosatt i privatbolig på tellingstidspunktet.)
Person som er innlagt på sykehus eller anbrakt på arbeidsskole, arbeidsanstalt eller i fengsel	Boligen der personen var bosatt før innleggelsen eller anbringelsen

Personer som ikke kan henføres til en bestemt bolig, er regnet til gruppen "Uten fast bopel". Av registreringstekniske grunner har en imidlertid i tellingen også måttet ta med enkelte personer med fast bosted i denne gruppen. Personer uten fast bopel er som regel registrert som bosatt i den kommunen hvor de sist hadde fast bosted.

I det følgende er begrepet "Bosatt" brukt i samme betydning som begrepet "Registrert bosatt".

Det er ikke som ved tidligere tellinger, hentet inn opplysninger om midlertidig bosted. Fra 1970-tellingen kan det derfor ikke gis oppgaver over den tilstedeværende befolkning.

Alder

I fordelingen etter alder er den enkelte person gruppert etter alder pr. 31. desember 1970 (1970 minus fødselsår), og ikke som ved tidligere tellinger etter alder på tellingstidspunktet.

Ekteskapelig status

Det er brukt fire hovedgrupperinger etter ekteskapelig status, nemlig ugifte, gifte, separerte og før gifte. Som før gifte er regnet skilte, enker og enkemenn.

Utdanning

Oppgavene over utdanning omfatter enkeltutdanninger på heltid av minst 5 måneders normal varighet og deltidsutdanninger av tilsvarende varighet. For personer med flere enkeltutdanninger, er den utdanning som har lengst samlet varighet (normal varighet av enkeltutdanningen tillagt varigheten av den forutdanning som kreves) regnet som høyeste utdanning. Av utdanninger med lik samlet varighet, er den som antas å være av størst yrkesmessig betydning, oppfattet som personens høyeste utdanning. Klassifiseringen er i samsvar med Standard for utdanningsgruppering (Statistisk Sentralbyrås Håndbøker, nr. 28). I tellingen er det imidlertid foretatt følgende tre-delning av standardens gymnasnivå (samlet utdanningsvarighet 10-12 år):

1. Utdanning på gymnasnivå I (10 år)
2. Utdanning på gymnasnivå II (11 år)
3. Utdanning på gymnasnivå III (12 år)

Videre er utvidet grunnskoleutdanning (10. frivillig år) i tellingen gruppert sammen med 9-årig grunnskole, mens den er skilt ut som egen gruppe under gymnasnivå i Standard for utdanningsgruppering.

Yrkesaktivitet

Som yrkesaktivitet er regnet alt arbeid mot vederlag, enten i form av lønn, inntekt av egen bedrift, naturalier e.l., inklusive arbeid som familiemedlem uten fast lønn i familiebedrift (f.eks. gårdsbruk, forretning m.v.), vernepliktstjeneste og tilsvarende plikttjeneste, men eksklusive husarbeid for egen familie.

I gruppen "Med yrkesaktivitet" er tatt med alle personer 16 år og over som utførte yrkesaktivitet i hele eller en del av perioden 1. november 1969 - 31. oktober 1970, også personer som begynte eller sluttet i arbeidslivet i denne perioden, deltidsarbeidere og elever og studenter som hadde hatt feriearbeid.

I tidligere tellinger er personer med inntekt av egen yrkesaktivitet som viktigste kilde til livsopphold, regnet til yrkesbefolkningen (personer med yrke). I disse tellingene avviker imidlertid definisjonen av yrkesaktivitet på enkelte punkter fra definisjonen som er gitt ovenfor. I 1970-tellingen er ikke en bestemt gruppe av personer regnet som yrkesbefolkning. Det er imidlertid gitt fordelinger etter viktigste kilde til livsopphold og etter arbeidstid.

Viktigste kilde til livsopphold

Personer 16 år og over er gruppert etter den kilde til livsopphold som var viktigst de siste 12 månedene før tellingstidspunktet.

Med inntekt av eget arbeid er ment inntekt av egen yrkesaktivitet.

"Pensjon, trygd" omfatter syketrygd, arbeidsløshetsstrygd, forsørgertrygd, uføretrygd, alderstrygd, yrkesskadetrygd, krigspensjon, bedriftspensjon o.l. Ektefeller som hadde hver sin pensjon som viktigste kilde til livsopphold, er begge gruppert under denne kilden til livsopphold. I disse tilfellene er således ikke den ene ektefellen regnet som forsørget eller å ha husarbeid i hjemmet som viktigste kilde til livsopphold.

Som formue, lån m.v. er også regnet føderåd, leieinntekt, forpaktningssinntekt, annen formuesinntekt og utbetalinger i samband med livsforsikring eller individuell pensjonsforsikring.

"Stipend m.v." omfatter foruten stipend, underhold fra andre enn privatpersoner (f.eks. stønader fra det offentlige, institusjoner eller bedrifter), unntatt pensjon og trygd.

I gruppen "Husarbeid i hjemmet, forsørget" er tatt med alle personer som ikke hadde en av kildene som er spesifisert foran, som den viktigste kilde til livsopphold.

Inntektstaker/Ikke-inntektstaker

Som inntektstakere er regnet personer 16 år og over med inntekt av eget arbeid; pensjon, trygd m.v.; formue, lån m.v. eller stipend m.v. som viktigste kilde til livsopphold. Tilsvarende er som ikke-inntektstakere regnet alle personer under 16 år og personer 16 år og over som under viktigste kilde til livsopphold er gruppert på "Husarbeid i hjemmet, forsørget". Husmødre som ikke var inntektstakere, er skilt ut som egen gruppe. Denne gruppen omfatter gifte kvinner 16 år og over med husarbeid i hjemmet som viktigste kilde til livsopphold.

I tabell 2 er ikke-inntektstakere gruppert etter samme kilde til livsopphold/næring som en inntektstaker i samme familie (definisjon av familieenheten er gitt i avsnitt 3). Denne inntektstakeren er valgt ut etter følgende prioritetsrekkefølge:

1. Mannlig ektefelle/far
2. Kvinnelig ektefelle/mor
3. Eldste sønn, nest eldste sønn osv.
4. Eldste datter, nest eldste datter osv.

Personer som tilhørte familie uten en eneste inntektstaker, er i tabell 2 gruppert under uopp-gitt kilde til livsopphold.

Elever, studenter (tabell 5)

Som elever og studenter er i tabell 5 regnet personer som i løpet av de siste 12 måneder før tellingstidspunktet, gikk på skole eller studerte, uten hensyn til andre aktiviteter som f.eks. yrkesaktivitet.

Arbeidstid

Oppgavene over arbeidstid gjelder perioden 1. november 1969 - 31. oktober 1970 og omfatter tid som er gått med til yrkesaktivitet. Tid som er brukt til skolearbeid, studier og husarbeid for egen familie, er således ikke inkludert. Personer som i perioden hadde mindre enn i alt én måneds sykefravær, og ellers - bortsett fra ferie - arbeidet full dag hele perioden, er regnet å ha hatt heldagsarbeid.

Generelt om grupperingen etter næring, yrke og yrkesstatus

Personer 16 år og over med yrkesaktivitet er gruppert på næring etter arten av virksomheten til den bedrift som den enkelte arbeidet i hele tiden eller lengst tid de siste 12 måneder før tellingstidspunktet. Disse personene er videre gruppert på det yrke og den yrkesstatus som de hadde hele tiden eller lengst tid i bedriften i 12-månedersperioden.

Næring

Næringsgrupperingen er foretatt etter 1960-utgaven av Standard for næringsgruppering i offentlig norsk statistikk (Statistisk Sentralbyrås Håndbøker, nr. 9). Denne standarden er i samsvar med International Standard Industrial Classification of All Economic Activities (ISIC), Rev. 1.

Med begrepet "Industri m.v." som er brukt i tabelldelen, er ment næringene bergverksdrift m.v., industri og kraft- og vannforsyning m.v. Videre er som "Samferdsel" regnet næringene sjøtransport og annen samferdsel. Samlegruppen "Tjenesteytende næringer" omfatter finansinstitusjoner, eienomsdrift, offentlig administrasjon og forsvar, offentlig og privat tjenesteyting og personlig tjenesteyting. I tabell 4 er under "Annen tjenesteyting" tatt med næringsgrenene hotell- og restaurantdrift og vask, rensing og andre personlige tjenester.

Yrke

Yrkesgrupperingen er foretatt etter Standard for yrkesgruppering i offentlig norsk statistikk (utgitt av Arbeidsdirektoratet i 1965) som i prinsippet følger 1958-utgaven av International Standard Classification of Occupations (ISCO).

Yrkesstatus

I tellingen er det brukt følgende fire grupperinger etter yrkesstatus:

1. Ansatt
2. Selvstendig uten leid hjelp
3. Selvstendig med leid hjelp
4. Familiemedlem uten fast lønn i familiebedrift

Personer (også medeiere) som arbeide i firmaer organisert som aksjeselskap, andelslag eller annen selskapsform med begrenset ansvar, er alltid regnet som ansatte.

En person er regnet som selvstendig (med eller uten leid hjelp) dersom vedkommende drev firmaet alene for egen regning eller sammen med andre som medeier med ubegrenset ansvar (f.eks. i ansvarlig selskap). I de tilfelle hvor ektefeller arbeide i felles virksomhet (f.eks. gårdsbruk, forretning) som ikke var organisert som aksjeselskap e.l., er den ene ektefellen regnet som selvstendig og den andre som familiemedlem uten fast lønn i familiebedrift. Gruppen "Familiemedlem uten fast lønn i familiebedrift" omfatter ellers personer som arbeide i familievirksomhet uten fast avtalt lønn og som verken var eier eller medeier i virksomheten. Et familiemedlem uten fast lønn kan imidlertid ha vederlag for arbeidet i form av kost og losji, andel av overskott e.l.

I tabell 4 er det gitt oppgaver over tallet på henholdsvis ansatte og selvstendige (med eller uten leid hjelp). Differansen mellom summer av disse tall og totaltall utgjør følgelig tallet på familiemedlemmer uten fast lønn i familiebedrift.

Arbeids-/skole-/studiested

Personer som pr. 1. november 1970 både hadde inntekt av eget arbeid og som gikk på skole eller studerte, er i tabell 6 gruppert som yrkesaktive og etter arbeidssted dersom arbeidstiden de foregående 12 månedene utgjorde minst 1 000 timer. I motsatt fall er de gruppert som skoleelever/studenter og etter skole-/studiested.

Som personer med annet arbeidssted er regnet personer som arbeide i flere kommuner, var til sjøs eller som arbeide i utlandet. Tilsvarende er personer som studerte i utlandet gruppert under annet studiested.

Egen bolig

Ektefeller som var bosatt i samme privatbolig og hvor minst én av ektefellene var boliginnehaver, er begge regnet å ha egen bolig. For øvrig er bare boliginnehaveren eller én av boliginnhaverne gruppert under "Egen bolig". Forpleide i aldershjem, barnehjem og pleiehjem og losjerende i pensjonater og hoteller m.v. er aldri regnet å ha egen bolig.

Definisjon av begrepet "Boliginnehaver" er gitt i kapittel 4 under avsnittet "Eier-/leierforhold".

3. DEFINISJON AV FAMILIE OG HUSHOLDNINGSTYPE

Grupperingene på familie og husholdningstype refererer seg til tellingstidspunktet den 1. november 1970.

Familie

Til én og samme familie er regnet:

1. Ektepar og eventuelle ugifte barn registrert bosatt i samme privatbolig, aldershjem, pleiehjem, pensjonat, hotell e.l.
2. Far/mor med ugifte barn registrert bosatt i samme privatbolig, aldershjem, pleiehjem, pensjonat, hotell e.l.
3. Hver enkelt person som ikke hører inn under noen av de to gruppene som er spesifisert ovenfor (bl.a. personer uten fast bopel). Disse personene danner således hver for seg egen familie (familie med én person).

I familier med ektepar er også tatt med eventuelle ugifte barn av bare den ene ektefellen og ugifte adoptivbarn og stebarn, men ikke fosterbarn.

Av reglene som er nevnt ovenfor, går det fram at personer (f.eks. ektefeller) som ikke var registrert bosatt i samme privatbolig, aldershjem, pleiehjem, pensjonat, hotell e.l., aldri er gruppert under samme familie. Videre går det fram at gifte, separerte, skilte, enker og enkemenn ikke i noe tilfelle er regnet til samme familie som foreldrene. Når f.eks. et ektepar bor sammen med en skilt datter, danner ektefellene egen familie og datteren egen familie. Ellers kan nevnes at ugifte søsken som har felles bolig, men hvor ingen av foreldrene er bosatt, hver for seg er regnet som særskilt familie.

Husholdningstype

Det er skilt mellom tre hovedtyper av husholdning, nemlig privathusholdning, felleshusholdning og annen husholdning.

Gruppen "Privathusholdning" omfatter personer som var registrert som bosatt i privatbolig. Denne husholdningstypen er videre splittet opp etter tallet på familier i husholdningen. Som husholdningsenhet er her regnet bolighusholdning (som omfatter alle bosatte i samme bolig) og ikke kosthusholdning som ved tidligere tellinger.

Til felleshusholdning er regnet forpleide som var registrert bosatt i aldershjem, barnehjem og pleiehjem og losjerende som var registrert bosatt i pensjonat, hotell e.l.

Betjeningspersonale bosatt ved felleshusholdninger er alltid gruppert under privathusholdning. Det samme gjelder militært personell som var bosatt i militærforlegning.

Annen husholdning omfatter personer uten fast bopel.

4. DEFINISJON AV HUS OG BOLIG OG HUS- OG BOLIGKJENNEMERKER

Hus- og boligopplysningene refererer seg til den 1. november 1970.

Hus

Som eget hus er som hovedregel regnet bygg som fra kjeller til loft er atskilt fra andre bygg. Fra denne regelen er det gjort følgende to unntak:

1. Hver enkelt bolig i vertikalt delte tomannsboliger og i rekke, kjede, atrium og terrasse er alltid regnet som særskilt hus.
2. Selv om det fra kjeller til loft er skillevegg(er) uten gjennomgang, er henholdsvis horisontalt delte tomannsboliger som er bygd sammen i rekke e.l., og hver enkelt blokk regnet til ett og samme hus.

Som nevnt under avsnitt 1, omfatter tellingen alle hus hvor minst én person var registrert som bosatt den 1. november 1970.

Bolig

Til en bolig (leilighet m.v.) er som hovedregel regnet rom som er bygd (eller ombygd) til bruk for én person eller for flere personer med fellesskap i kost og losji, og hvor det er adkomst til rommene (rommet) uten å måtte gå gjennom en annen bolig. Avgrensingen av boligenhetene er ellers foretatt etter følgende spesielle regler:

1. En hybel med egen inngang (utenfra eller fra korridor, oppgang e.l.) og som er bygd i tilknytning til en bolig, er regnet som særskilt bolig bare når hybelboeren (hybelboerne) selv holdt kosten.
2. Hybler uten egen inngang er ikke skilt ut som særskilte boliger.
3. I hybelbygg o.l. er hver enkelt hybel regnet som egen bolig, også i de tilfelle flere hybler har felles gang, hall, bad og/eller kjøkken.
4. I bygg for felleshusholdning, i hus som er bygd i tilknytning til slike bygg og i militærforlegninger er hybler o.l. for ansatte regnet som særskilte boliger. Likeledes er rom som ble brukt av en ansatt med ektefelle og eventuelle barn, regnet til én og samme bolig.

Med privatbolig er i tellingen ment boliger som ikke er bebodd av forpleide i aldershjem, barnehjem og pleiehjem eller av losjerende i pensjonater, hoteller o.l. Boliger for ansatte (f.eks. sykepleiere) ved felleshusholdninger er således regnet som privatboliger. Det samme gjelder boliger for befal m.v. i militærforlegninger.

Som nevnt under avsnitt 1, omfatter tellingen alle privatboliger hvor minst én person var registrert bosatt den 1. november 1970. Som betegnelse på disse boligene er i tabelldelen brukt "Bebodde boliger". For de enkelte hus som er med i tellingen, er det imidlertid hentet inn oppgaver over samlet tall på privatboliger (inkl. ubebodde boliger og boliger med bare midlertidig bosatte). Tallene på boliger i alt i tabell 9 gjelder disse boligene.

Rom

Oppgavene over tall på rom refererer seg til boliger som er med i tellingen, og omfatter beboelsesrom på 6 m² eller mer som kan nyttes året rundt. Bortsett fra i tabell 11, er også kjøkken på 6 m² eller mer inkludert. Entré, hall, bad, alkove, hems og rom som bare nyttes i næringsvirksomhet (f.eks. kontor) er ikke med.

Bosatte

Tallene på bosatte omfatter personer registrert som bosatt i privatboliger og således ikke personer som er regnet til felleleshusholdning og personer uten fast bopel.

Hustype

Som våningshus i tilknytning til gårdsdrift er - uansett hustype ellers - regnet hus hvor gårdbrukeren selv, forpakter eller kårfolk var bosatt, men ikke hus for gårdsarbeidere og hus på nedlagte bruk.

Hustypen "Frittliggende enebolig" omfatter hus med én bolig og med minst en halv meters avstand til nærmeste hus (unntatt garasje o.l.).

Til gruppen "Enebolig i rekke, kjede, atrium m.v." er også regnet husenhetene i vertikalt delte tomannsboliger.

Horisontalt delt tomannsbolig er hus med to vanlige leiligheter (som kan ha ulik størrelse) og hvor den ene leiligheten ligger i en etasje over den annen.

Hustypen "Annet småhus" omfatter hus med inntil 2½ etasjer (ekskl. underetasje), unntatt våningshus i tilknytning til gårdsdrift, eneboliger og horisontalt delte tomannsboliger. Hus som har én eller to vanlige leiligheter og hybelleilighet som er skilt ut som egen bolig, er også gruppert under denne hustypen.

Som blokk er regnet hus med 3 etasjer (ekskl. underetasje) eller mer.

Provisorisk boligbygg er hus m.v. som helt eller delvis er tatt i bruk til bolig for 10 år eller mindre (inkl. campingvogner, båter, telt, gammer o.l.).

Gruppen "Forretningsbygg m.v." omfatter hus hvor halvparten eller mindre av golvarealet nyttes til privatboliger, unntatt bygg for felleleshusholdning. Hus med to etasjer og hvor det er forretning i første etasje og bolig i annen etasje, er alltid gruppert under denne hustypen.

Som bygg for felleleshusholdning er regnet hus hvor det for bosatte og/eller midlertidig tilstedeværende er organisert felleleshusholdning. Hus i studentbyer o.l. er imidlertid aldri gruppert her. Av avgrensingsregler som det er gjort rede for under andre avsnitt, går det fram at oppgaver over tall på boliger, rom og bosatte i bygg for felleleshusholdning, bare omfatter privatboliger og rom og bosatte i disse boligene.

Byggeår

Som byggeår er for det enkelte hus regnet det år da minst halvparten av boligene i huset var ferdige til innflytning. Hus som er ombygd, er gruppert etter opprinnelig byggeår.

WC, bad

Boliger med eget wc/egget bad omfatter boliger med wc/bad som bare de bosatte i boligen har rett til å nytte, uten hensyn til om wc/bad ligger i eller utenfor boligen. Som boliger med felles wc/felles bad er regnet boliger som har wc/bad felles med en eller flere andre boliger.

Eier-/leierforhold

Personer med råderett over boligen som de er bosatt i (eier, leier den e.l.), er regnet som boliginnhavere.

Boliginnehavere (f.eks. medlemmer av borettslag) med aksje eller andel som gir borettsrett til boligen, er alltid regnet som leieboere med aksje/andel, også i de tilfelle det er betalt innskott som er høyere enn pålydende verdi av aksjen/andelen.

Leieboere med innskott er boliginnehavere som har betalt innskott (f.eks. obligasjonsinnskott) for å leie boligen, men ikke leieboere som bare har betalt forskott på husleie.

Boliginnehavere som disponerer boligen vederlagsfritt eller som kårbolig, er regnet som leieboere.

En boliginnehaver er regnet å disponere boligen som tjenestebolig når den er stilt til disposisjon i samband med tjenesteforhold på vilkår av at boligen må fraflyttes når tjenesteforholdet opphører, uten hensyn til om det betales husleie eller ikke. Boliger som boliginnehaveren har aksje, andel eller innskott i, er imidlertid aldri regnet som tjenestebolig.

Gjennomsnittstall

Boliger pr. hus er lik tallet på privatboliger i hus som er med i tellingen (inkl. ubebodde boliger og boliger med bare midlertidig tilstedeværende) dividert med tallet på hus som er med i tellingen.

Bebodde boliger pr. hus er lik tallet på privatboliger som er med i tellingen dividert med tallet på hus som er med i tellingen.

Rom pr. bolig er lik tallet på rom (inkl. kjøkken på 6 m² eller mer) i privatboliger som er med i tellingen dividert med tallet på disse boligene.

Bosatte pr. bolig er lik tallet på bosatte i privatboliger dividert med tallet på privatboliger som er med i tellingen.

Bosatte pr. rom er lik tallet på bosatte i privatboliger dividert med tallet på rom (inkl. kjøkken på 6 m² eller mer) i privatboliger som er med i tellingen.

5. INNDELINGEN I TELLINGSKRETSE

For områder som i 1960 tilhørte herredskommune, er kretsinnstillingen foretatt av Byrådet og etter de samme retningslinjer som i 1960-tellingen. Følgende hovedregler er lagt til grunn for innstillingen:

1. En tellingskrets bør være mest mulig ensartet når det gjelder kommunikasjonsforhold, næringsstruktur og befolkningsutvikling.
2. Kretsgrenser må ikke skjære sogne- eller kommunegrenser.
3. En krets skal bestå enten bare av ett tettbygd strøk, del av tettbygd strøk eller av spredtbygd strøk. Som tettbygd strøk regnes områder med minst 200 bosatte på tellings- tidspunktet og hvor avstanden mellom bolighusene som regel ikke overstiger 50 meter. En hussamling som ligger mer enn 50 meter fra en tettbebyggelse, er imidlertid regnet som en del av det tettbygde strøket dersom hussamlingen naturlig hører sammen med tettbebyggelsen. Andre områder er regnet som spredtbygde strøk og er delt videre opp i tellingskretser.

I 1970-tellingen er det for områder som i 1960 tilhørte herredskommune, bare foretatt følgende endringer i kretsinnstillingen som da ble brukt:

1. Når regulering av kommune- eller sognegrenser førte til at en 1960-krets falt inn under mer enn én kommune eller ett sogn i 1970, er kretsen delt videre opp slik at kretsgrenser ikke skjærer kommune- eller sognegrenser.
2. Grensene for tettbygde strøk (og dermed for tettbygde kretser) er justert i samsvar med bosettingen pr. 1. november 1970 etter reglene for avgrensning av disse strøkene.
3. I de tilfelle avgrensingen i 1960-tellingen av spredtbygde kretser ikke var i samsvar med reglene for kretsinnstilling, er grensene justert i 1970-tellingen.

Innstillingen i tellingskretser av områder som i 1960 tilhørte bykommune, er foretatt av folke- registrene i samråd med kommunale myndigheter. I flere tilfelle er kretsinnstillingen for disse områdene ikke den samme som i 1960-tellingen. I begge tellingene er imidlertid grensene fastlagt slik at de ikke skjærer kommune- eller sognegrenser og at en krets består enten bare av tettbygd strøk eller bare av spredtbygd strøk (avgrenset etter reglene som er nevnt ovenfor).

Tettbygde strøk i områder som i 1960 tilhørte herredskommune, er vanligvis ikke delt opp i flere kretser. Byområder er imidlertid alltid regnet til flere kretser.

I vedlegg 1 er det gitt en kretsfortegnelse, i vedlegg 2 en kartskisse over kretsinn-
delingen og i vedlegg 3 et oversiktskart over én eller flere tettbygde kretser.

6. Merknader til tabell 1

I tabell 1 har en generelt sett tatt sikte på å gi tall tilbake til 1801 etter kommune-
inndelingen i 1970. Over et så langt tidsrom har det imidlertid skjedd så mange endringer i kom-
muneinndelingen at det for de fleste kommuner ikke kan gis en sammenliknbar tallserie for hele
perioden.

I 1929 ble Fet herret delt i to herreder - Fet og Rælingen.

I tabell 1 gjelder tallene for 1855 - 1920 Rælingen sogn i Fet herred.

TABELLER

TABELL 1. FOLKEMENGDEN VED FOLKETELLINGENE 1801-1970¹

ÅR	FOLKE- MENGDEN	ÅR	FOLKE- MENGDEN	ÅR	FOLKE- MENGDEN	ÅR	FOLKE- MENGDEN	ÅR	FOLKE- MENGDEN	ÅR	FOLKE- MENGDEN
1801	1835	1865 ..	1 089	1900 ..	1 193	1930 ..	2 448	1960 ..	5 085
1815	1845	1875 ..	1 153	1910 ..	1 283	1946 ..	2 916	1970 ..	9 619
1825	1855 ..	947	1890 ..	981	1920 ..	1 835	1950 ..	3 201		

1 SE MERKNADER TIL TABELL 1 PÅ SIDE 14

TABELL 2. FOLKEMENGDEN ETTER KJØNN OG INNTEKTSTAKERNES VIKTIGSTE KILDE TIL LIVSOPPHOLD OG NÆRING

VIKTIGSTE KILDE TIL LIVSOPPHOLD OG NÆRING	I ALT	MENN	KVIN- NER	INN- TEKTS- TAKERE	IKKE-INNTEKTSTAKERE				
					I ALT	HUS- MØDRE	ANDRE		
							I ALT	AV DISSE:	
								UNDER 16 ÅR	16-24 ÅR
I ALT	9 619	4 909	4 710	4 601	5 018	1 563	3 455	3 104	292
INNTEKT AV EGET ARBEID I ALT ..	8 767	4 556	4 211	3 949	4 818	1 504	3 314	3 002	274
JORDBRUK OG SKOGBRUK M.V.	98	58	40	50	48	20	28	21	7
FISKE M.V. OG HVALFANGST	-	-	-	-	-	-	-	-	-
INDUSTRI M.V.	2 657	1 452	1 205	1 183	1 474	488	986	903	71
BYGGE- OG ANLEGGSVIRKSOMHET ..	713	417	296	269	444	147	297	272	23
VAREHANDEL	1 508	742	766	684	824	236	588	539	45
SAMFERDSEL	1 524	843	681	610	914	301	613	552	58
TJENESTEYTNDE NÆRINGER	2 255	1 037	1 218	1 145	1 110	311	799	713	69
UOPPGITT NÆRING	11	6	5	8	3	1	2	1	1
PENSJON, TRYGD	716	271	445	592	124	52	72	57	7
FORMUE, LAN M.V.	63	45	18	50	13	2	11	11	-
STIPEND M.V.	11	8	3	9	2	-	2	2	-
UOPPGITT	60	27	33	-	60	5	55	31	11

TABELL 3. PERSONER 16 ÅR OG OVER ETTER YRKESAKTIVITET, KJØNN OG ALDER

KJØNN OG ALDER	I ALT	UTEN YRKES- AKTI- VITET	MED YRKESAKTIVITET							
			I ALT	ARBEIDSTID I TIMER				1 000 OG MER	UOPP- GITT	
				UNDER 100	100- 499	500- 999	AV DISSE:			
							I ALT			HELDAGS- ARBEID
I ALT	6 515	2 120	4 395	42	256	278	3 819	3 348	-	
16-19	451	191	260	8	71	37	144	131	-	
20-24	700	160	540	7	36	42	455	365	-	
25-59	4 597	1 226	3 371	26	135	180	3 031	2 695	-	
60-66	317	161	156	1	5	13	137	113	-	
67-69	118	70	48	1	4	2	41	36	-	
70 OG OVER	333	313	20	-	5	4	11	8	-	
MENN I ALT	3 283	355	2 928	9	75	70	2 774	2 570	-	
16-19	236	84	152	4	41	24	83	74	-	
20-24	326	25	301	-	15	15	271	213	-	
25-59	2 368	51	2 317	4	13	21	2 279	2 161	-	
60-66	152	42	110	-	1	7	102	88	-	
67-69	56	21	35	1	2	1	31	29	-	
70 OG OVER	145	132	13	-	3	2	8	5	-	
KVINNER I ALT	3 232	1 765	1 467	33	181	208	1 045	778	-	
16-19 I ALT	215	107	108	4	30	13	61	57	-	
AV DISSE: GIFTE ...	14	10	4	-	2	1	1	1	-	
20-24 I ALT	374	135	239	7	21	27	184	152	-	
AV DISSE: GIFTE ...	272	122	150	7	15	18	110	88	-	
25-59 I ALT	2 228	1 174	1 054	21	122	159	752	534	-	
AV DISSE: GIFTE ...	2 033	1 128	905	19	116	154	616	423	-	
60-66	165	119	46	1	4	6	35	25	-	
67-69	62	49	13	-	2	1	10	7	-	
70 OG OVER	188	181	7	-	2	2	3	3	-	

TABELL 4. PERSONER 16 ÅR OG OVER MED MINST 100 ARBEIDSTIMER ETTER YRKESSTATUS, ARBEIDSTID, KJØNN OG NÆRING/YRKESOMRÅDE

NÆRING/YRKESOMRÅDE	AV DISSE:					ARBEIDSTID I TIMER					
	I ALT	AN- SATTE	SELV- STEN- DIGE	MENN	KVIN- NER	100-999			1 000 OG MER		
						I ALT	MENN	KVIN- NER	I ALT	MENN	KVIN- NER
I ALT	4 353	4 072	250	2 919	1 434	534	145	389	3 819	2 774	1 045
NÆRING											
JORDBRUK	53	12	29	41	12	12	6	6	41	35	6
SKOGBRUK M.V.	6	6	-	6	-	1	1	-	5	5	-
FISKE M.V., HVALFANGST	-	-	-	-	-	-	-	-	-	-	-
BERGVERKSDRIFT M.V. ...	10	10	-	9	1	:	:	:	:	9	:
INDUSTRI	1 228	1 188	39	951	277	126	55	71	1 102	896	206
BYGGE- OG ANLEGGSVIRKS.	281	230	49	268	13	22	18	4	259	250	9
KRAFT-, VANNFORS. M.V.	41	41	-	38	3	2	2	-	39	36	3
VAREHANDEL	790	729	49	445	345	131	23	108	659	422	237
FINANSINSTITUSJONER ...	172	172	-	92	80	16	2	14	156	90	66
EIENDOMSDRIFT	10	9	1	6	4	:	:	:	:	6	:
SJØTRANSPORT	68	68	-	57	11	2	-	2	66	57	9
ANNEN SAMFERDSEL	560	517	42	463	97	26	13	13	534	450	84
OFF. ADM. OG FORSVAR ...	276	276	-	204	72	13	2	11	263	202	61
OFF. OG PRIV. TJ.YTING	718	688	27	298	420	146	22	124	572	276	296
LØNT HUSARBEID	25	25	-	-	25	14	-	14	11	-	11
ANNEN TJENESTEYTING ...	106	92	14	34	72	20	1	19	86	33	53
UOPPGITT	8	8	-	6	2	-	-	-	8	6	2
1											
YRKESOMRÅDE											
TEKNISK, VITENSKAPELIG, HUMANISTISK OG KUNST- NERISK ARBEID I ALT ...	695	673	21	416	279	87	15	72	608	401	207
TEKNISK ARBEID	236	236	-	230	6	7	5	2	229	225	4
MEDISINSK ARBEID	21	11	10	20	1	4	:	:	17	:	:
SYKEPLEIE- OG ANNET PLEIEARBEID	158	157	-	6	152	49	1	48	109	5	104
PEDAGOGISK ARBEID ...	114	113	1	42	72	15	2	13	99	40	59
ADM.- OG FORVALTNINGS- ARB., BEDR.- OG ORGANI- SASJONSLEDELSE I ALT ..	144	127	17	132	12	2	1	1	142	131	11
OFFENTLIG ADM.- OG FORVALTNINGSARBEID ..	38	38	-	35	3	-	-	-	38	35	3
BEDR. OG ORG.LEDELSE	106	89	17	97	9	2	1	1	104	96	8
KONTORARBEID	668	662	-	241	427	90	5	85	578	236	342
HANDELSARBEID I ALT ...	471	417	45	248	223	82	9	73	389	239	150
GROSSISTER OG DETALJISTER	39	-	39	31	8	2	1	1	37	30	7
HANDELSREISENDE- OG AGENTURARBEID	29	25	4	26	3	2	-	2	27	26	1
HANDELSARB. FRA KONT. OG DETALJHANDELSARB.	373	363	1	162	211	78	8	70	295	154	141
JORDBRUKS-, SKOGBRUKS- OG FISKEARBEID	64	24	28	52	12	16	10	6	48	42	6
GRUVE- OG SPRENGNINGS- ARBEID M.M.	8	7	1	8	-	1	1	-	7	7	-
TRANSPORT- OG KOMMUNI- KASJONSARBEID I ALT ...	505	461	44	440	65	35	20	15	470	420	50
VEGTRAFIKKARBEID ...	162	118	44	159	3	13	10	3	149	149	-
POST- OG TELEKOM.ARB.	69	69	-	17	52	11	-	11	58	17	41
INDUSTRI-, BYGGE- OG ANLEGG SARBEID I ALT ...	1 394	1 314	78	1 219	175	121	81	40	1 273	1 138	135
JERN- OG MET.VAREARB.	399	383	16	393	6	18	17	1	381	376	5
ELEKTROARBEID	206	203	3	163	43	16	11	5	190	152	38
TREARBEID	188	153	33	187	1	11	:	:	177	:	:
NÆRINGSMIDDELARBEID .	25	24	1	17	8	3	1	2	22	16	6
KJEMISK PROSESSAR- BEID, TREFOREDLINGS- OG PAPIRARBEID	29	29	-	28	1	3	:	:	26	:	:
LASTE-, LOSSE- OG LAGERARBEID	109	109	-	102	7	15	13	2	94	89	5
SERVICEARBEID I ALT ...	324	307	16	84	240	100	3	97	224	81	143
SIVILT OVERVÅKNINGS- OG TRYGGINGSARBEID ..	27	27	-	27	-	-	-	-	27	27	-
HOTELL- OG RESTAU- RANTARBEID, HUSARBEID VAKTMESTER- OG RENGJØRINGSARBEID ...	50	50	-	8	42	19	-	19	31	8	23
MILITÆRT ARBEID	73	73	-	73	-	-	-	-	73	73	-
UOPPGITT	7	7	-	6	1	-	-	-	7	6	1

1 BARE ET UTVALG AV YRKESOMRÅDER ER SPESIFISERT

TABELL 5. PERSONER 16-69 ÅR ETTER YRKESAKTIVITET, KJØNN OG HØYESTE UTDANNING

KJØNN OG HØYESTE UTDANNING	I ALT	UTEN YRKESAKTIVITET, ARBEIDSTIMER UNDER 100 TIMER ELLER UOPPGITT		MED 100 ARBEIDSTIMER ELLER MER					1 000 TIMER OG MER
		I ALT	AV DISSE: I ALT	100-499 TIMER		500-999 TIMER			
				I ALT	AV DISSE: ELEVER, STU- DENTER	I ALT	AV DISSE: ELEVER, STU- DENTER		
I ALT	6 182	1 849	254	4 333	251	102	274	53	3 808
MENN I ALT	3 138	232	120	2 906	72	58	68	34	2 766
UNGDOMSSKOLENIVA, 7-9 ÅR, I ALT ..	1 601	150	60	1 451	36	26	36	13	1 379
7-ÅRIG FOLKESKOLE	880	105	21	775	15	9	16	2	744
ALLMENT FAGFELT ELLERS	370	32	30	338	11	9	13	7	314
ADMINISTRASJON OG ØKONOMI	115	2	2	113	1	1	-	-	112
INDUSTRI, HÅNDVERK OG TEKNIKK ..	196	10	6	186	7	6	6	4	173
SAMFERDSEL	18	-	-	18	-	-	-	-	17
JORDBRUK, SKOGBRUK OG FISKE	12	-	-	12	1	-	-	-	11
TJENESTEYTING OG FORSVAR	5	-	-	5	-	-	-	-	5
GYMNASNIVA I, 10 ÅR, I ALT	603	45	35	558	15	14	14	9	529
ALLMENT FAGFELT	298	37	31	261	13	12	10	7	238
ADMINISTRASJON OG ØKONOMI	14	-	-	14	-	-	-	-	14
INDUSTRI, HÅNDVERK OG TEKNIKK ..	124	7	4	117	1	1	1	1	115
SAMFERDSEL	86	-	-	86	-	-	3	1	83
JORDBRUK, SKOGBRUK OG FISKE	29	-	-	29	-	-	-	-	29
TJENESTEYTING OG FORSVAR	49	1	-	48	1	1	-	-	47
GYMNASNIVA II,III, 11-12 ÅR, I ALT	507	22	18	485	19	17	9	4	457
ALLMENT FAGFELT	159	18	17	141	18	17	5	4	118
ADMINISTRASJON OG ØKONOMI	49	-	-	49	-	-	-	-	49
INDUSTRI, HÅNDVERK OG TEKNIKK ..	229	3	1	226	-	-	4	-	222
SAMFERDSEL	23	1	-	22	-	-	-	-	22
JORDBRUK, SKOGBRUK OG FISKE	3	-	-	3	-	-	-	-	3
TJENESTEYTING OG FORSVAR	38	-	-	38	1	-	-	-	37
UNIVERSITETS- OG HØGSKOLENIVA I, 13-14 ÅR, I ALT	245	4	3	241	-	-	4	4	237
UNDERVISNING	10	1	-	9	-	-	1	1	8
ADMINISTRASJON, ØKONOMI, SAMFUNNSVITENSKAP OG JUS	37	1	1	36	-	-	-	-	36
NATURVITENSKAP OG TEKNIKK	185	2	2	183	-	-	3	3	180
UNIVERSITETS-, HØGSKOLENIVA II,III OG FORSKERNIVA, OVER 14 ÅR, I ALT	173	3	2	170	2	1	5	4	163
UNDERVISNING	8	1	1	7	-	-	-	-	7
ADMINISTRASJON, ØKONOMI, SAMFUNNSVITENSKAP OG JUS	43	-	-	43	-	-	2	2	41
NATURVITENSKAP OG TEKNIKK	78	1	1	77	2	1	3	2	72
UOPPGITT ELLER INGEN UTDANNING ...	9	8	2	1	-	-	-	-	1
KVINNER I ALT	3 044	1 617	134	1 427	179	44	206	19	1 042
UNGDOMSSKOLENIVA, 7-9 ÅR, I ALT ..	2 073	1 215	76	858	110	22	146	8	602
7-ÅRIG FOLKESKOLE	1 059	663	46	396	46	12	78	-	272
ALLMENT FAGFELT ELLERS	555	325	24	230	34	6	39	5	157
ADMINISTRASJON OG ØKONOMI	290	126	3	164	23	3	17	2	124
INDUSTRI, HÅNDVERK OG TEKNIKK ..	39	22	2	17	1	-	4	-	12
HELSEVERN	15	10	-	5	1	-	1	-	3
TJENESTEYTING OG FORSVAR	109	66	1	43	5	1	7	1	31
GYMNASNIVA I, 10 ÅR, I ALT	562	263	37	299	34	9	35	6	230
ALLMENT FAGFELT	464	219	33	245	30	9	25	5	190
ADMINISTRASJON OG ØKONOMI	13	4	-	9	-	-	2	1	7
INDUSTRI, HÅNDVERK OG TEKNIKK ..	11	6	-	5	1	-	2	-	2
SAMFERDSEL	43	18	3	25	-	-	4	-	21
HELSEVERN	21	12	1	9	1	-	2	-	6
TJENESTEYTING OG FORSVAR	6	3	-	3	-	-	-	-	3
GYMNASNIVA II,III, 11-12 ÅR, I ALT	257	101	17	156	21	6	18	3	117
ALLMENT FAGFELT	110	49	13	61	6	6	6	3	49
ADMINISTRASJON OG ØKONOMI	9	1	1	8	-	-	2	-	6
INDUSTRI, HÅNDVERK OG TEKNIKK ..	17	10	-	7	1	-	-	-	6
SAMFERDSEL	4	2	1	2	-	-	-	-	-
HELSEVERN	83	21	2	62	12	-	8	-	42
TJENESTEYTING OG FORSVAR	25	12	-	13	-	-	-	-	9
UNIVERSITETS- OG HØGSKOLENIVA I, 13-14 ÅR, I ALT	128	29	3	99	11	6	7	2	81
UNDERVISNING	52	7	1	45	3	3	2	-	40
ADMINISTRASJON, ØKONOMI, SAMFUNNSVITENSKAP OG JUS	36	13	1	23	3	1	3	1	17
NATURVITENSKAP OG TEKNIKK	5	1	-	4	-	-	-	-	4
UNIVERSITETS-, HØGSKOLENIVA II,III OG FORSKERNIVA, OVER 14 ÅR, I ALT	21	6	1	15	-	1	-	-	12
UNDERVISNING	14	4	1	10	-	-	-	-	10
ADMINISTRASJON, ØKONOMI, SAMFUNNSVITENSKAP OG JUS	-	-	-	-	-	-	-	-	-
NATURVITENSKAP OG TEKNIKK	3	1	-	2	-	-	-	-	-
UOPPGITT ELLER INGEN UTDANNING ...	3	3	-	-	-	-	-	-	-

1 BARE ET UTVALG AV FAGOMRÅDER ER SPESIFISERT UNDER DE ENKELTE UTDANNINGSNIVÅER

TABELL 6. YRKESAKTIVE, SKOLEELEVER OG STUDENTER 16 ÅR OG OVER ETTER KJØNN OG ARBEIDS-/SKOLE-/STUDIESTED PR. 1. NOVEMBER 1970

ARBEIDS-/SKOLE-/STUDIESTED	I ALT	1			2		
		YRKESAKTIVE			SKOLEELEVER OG STUDENTER		
		I ALT	MENN	KVINNER	I ALT	MENN	KVINNER
I ALT	4 487	4 147	2 797	1 350	340	191	149
I KOMMUNEN	512	498	216	282	14	3	11
OSLO	2 104	2 005	1 522	483	99	66	33
SKEDSMO	1 270	1 087	687	400	183	92	91
LØRENSKOG	300	293	140	153	7	4	3
BÆRUM	27	26	24	2	1	-	1
FET	9	9	8	1	-	-	-
SØRUM	8	6	6	-	2	-	2
ANDRE KOMMUNER I FYLKET	32	26	21	5	6	4	2
ANDRE KOMMUNER UTENFOR FYLKET ...	35	15	12	3	20	17	3
ANNET STED	190	182	161	21	8	5	3

1 EKSKL. PERSONER SOM AVTJENTE VERNEPLIKTSTJENESTE OG YRKESAKTIVE SOM IKKE HAR OPPGITT ARBEIDSSTED

2 EKSKL. SKOLEELEVER OG STUDENTER SOM IKKE HAR OPPGITT SKOLE-/STUDIESTED

TABELL 7. FAMILIER OG PERSONER ETTER FAMILIETYPE OG HUSHOLDNINGSTYPE

HUSHOLDNINGSTYPE	I ALT		FAMILIER MED EN PERSON	FAMILIER MED TO ELLER FLERE PERSONER						
	FAMILIER	PERSONER		I ALT		EKTEPAR UTEEN UGIFTE BARN	EKTEPAR MED UGIFTE BARN		MOR ELLER FAR MED UGIFTE BARN	
				FAMILIER	PERSONER		FAMILIER	PERSONER	FAMILIER	PERSONER
I ALT	3 272	9 618	611	2 661	9 007	610	1 907	7 417	144	370
PRIVATHUSHOLDNING I ALT .	3 236	9 582	575	2 661	9 007	610	1 907	7 417	144	370
MED EN FAMILIE	2 816	8 843	320	2 496	8 523	557	1 832	7 127	107	282
MED TO FAMILIER	368	669	214	154	455	48	71	275	35	84
MED FLERE FAMILIER	52	70	41	11	29	5	4	15	2	4
FELLESHUSHOLDNING	25	25	25	-	-	-	-	-	-	-
ANNEN HUSHOLDNING	11	11	11	-	-	-	-	-	-	-

TABELL 8. PERSONER 16 ÅR OG OVER MED EGEN BOLIG ETTER ALDER, EKTESKAPELIG STATUS OG KJØNN

EKTESKAPELIG STATUS OG KJØNN	I ALT	ALDER									
		16-19	20-24	25-29	30-39	40-49	50-59	60-69	70-79	80 OG OVER	
		PERSONER 16 ÅR OG OVER I ALT ...	6 515	451	700	1 071	1 626	1 130	769	435	268
AV DISSE: MED EGEN BOLIG	5 514	21	408	995	1 571	1 086	743	401	243	46	
MENN I ALT	3 283	236	326	499	865	596	408	208	111	34	
AV DISSE: MED EGEN BOLIG	2 688	3	132	451	826	568	389	193	101	25	
KVINNER I ALT	3 232	215	374	572	761	534	361	227	157	31	
AV DISSE: MED EGEN BOLIG	2 826	18	276	544	745	518	354	208	142	21	
UGIFTE I ALT	1 033	436	300	86	59	53	42	29	19	9	
AV DISSE: MED EGEN BOLIG	165	10	35	20	26	22	21	15	12	4	
MENN I ALT	622	235	203	54	49	31	26	12	9	3	
AV DISSE: MED EGEN BOLIG	95	3	23	11	24	10	12	6	5	1	
KVINNER I ALT	411	201	97	32	10	22	16	17	10	6	
AV DISSE: MED EGEN BOLIG	70	7	12	9	2	12	9	9	7	3	
GIFTE OG SEPARERTE I ALT	5 119	15	398	980	1 535	1 035	863	317	149	27	
AV DISSE: MED EGEN BOLIG	5 051	11	371	971	1 524	1 031	662	310	147	24	
MENN I ALT	2 560	1	123	444	802	553	361	174	82	20	
AV DISSE: MED EGEN BOLIG	2 520	-	109	439	794	549	360	170	80	19	
KVINNER I ALT	2 559	14	275	536	733	482	302	143	67	7	
AV DISSE: MED EGEN BOLIG	2 531	11	262	532	730	482	302	140	67	5	
FØR GIFTE I ALT	363	-	2	5	32	42	64	89	100	29	
AV DISSE: MED EGEN BOLIG	298	-	2	4	21	33	60	76	84	18	
MENN I ALT	101	-	-	1	14	12	21	22	20	11	
AV DISSE: MED EGEN BOLIG	73	-	-	1	8	9	17	17	16	5	
KVINNER I ALT	262	-	2	4	18	30	43	67	80	18	
AV DISSE: MED EGEN BOLIG	225	-	2	3	13	24	43	59	68	13	

TABELL 9. HUS, BOLIGER, ROM OG BOSATTE ETTER HUSTYPE

	PERMANENT BOLIGBYGG												
	I ALT	I ALT	VA-	FRITT-	ENE-	ANNEN	HORI-	ANNET	BLOKK	PRO-	FOR-	BYGG	
			NINGS-	ENDE	BOLIG		SON-			SOR-	RET-	UDPP-	
		TILKN.	ENE-	REKKE,	ENE-	TALT	SMÅHUS	ISK	NINGS-	FEL-	GITT		
		TIL	BOLIG	KJEDE,	BOLIG	TO-		BO-	BYGG	LES-	HUS-		
		GARDS-	ATRUM	M.V.		MANN-		LIG-	M.V.	HOLD-	TYPE		
		DRIFT				BOLIG		BYGG		NING			
HUS	1 584	1 560	68	827	209	-	220	196	40	-	22	2	-
BOLIGER I ALT ...	3 080	3 045	102	827	209	-	440	589	878	-	27	8	-
AV DISSE: BEBODDE	3 015	2 981	95	827	209	-	423	572	855	-	26	8	-
ROM	12 672	12 558	418	4 112	1 090	-	1 623	2 049	3 266	-	106	8	-
BOSATTE	9 582	9 502	263	2 798	803	-	1 168	1 707	2 763	-	:	:	-
BOLIGER PR. HUS .	1,9	2,0	1,5	1,0	1,0	-	2,0	3,0	22,0	-	1,2	4,0	-
ROM PR. BOLIG ...	4,2	4,2	4,4	5,0	5,2	-	3,8	3,6	3,8	-	4,1	1,0	-
BOSATTE PR. BOLIG	3,2	3,2	2,8	3,4	3,8	-	2,8	3,0	3,2	-	:	:	-
BOSATTE PR. ROM .	0,8	0,8	0,6	0,7	0,7	-	0,7	0,8	0,8	-	:	:	-

TABELL 10. BEBODDE BOLIGER ETTER HUSTYPE OG BYGGGEAR, OG HUS, ROM OG BOSATTE ETTER HUSETS BYGGGEAR

HUSETS BYGGGEAR	HUS	BEBODDE BOLIGER						ROM	BOSATTE	BE- BOD- DE LIG- ER PR. HUS	ROM	PR. BO- LIG	PR. BO- LIG	PR. ROM
		I PERMANENTE BOLIGBYGG												
		I ALT	I ALT	I VANINGS-	I ANDRE	I	I							
		TILKN.	ENE- OG	ANDRE	BLOKK-	ANDRE								
		TIL	TO-	BOLIGER	ER	BYGG								
		GARDS-	MANN-	OG										
		DRIFT	SMÅHUS	ENE-										
		OG I	OG	BOLIGER										
		FRITTL.	OG	SMÅHUS										
		OG	SMÅHUS											
		ENE-	OG											
		BOLIGER	SMÅHUS											
I ALT	1 584	3 015	2 981	922	1 204	855	34	12 672	9 582	1,9	4,2	3,2	0,8	
1900 OG FØR	97	129	125	90	35	-	4	520	356	1,3	4,0	2,8	0,7	
1901-1910	39	52	51	33	18	-	1	212	140	1,3	4,1	2,7	0,7	
1911-1920	87	117	113	59	54	-	4	482	311	1,3	4,1	2,7	0,6	
1921-1930	125	171	169	74	95	-	2	687	444	1,4	4,0	2,6	0,6	
1931-1940	96	136	133	59	74	-	3	551	363	1,4	4,1	2,7	0,7	
1941-1945	32	38	38	25	13	-	-	151	96	1,2	4,0	2,5	0,6	
1946-1950	73	97	96	51	45	-	1	384	267	1,3	4,0	2,8	0,7	
1951-1960	378	825	816	162	540	114	9	3 421	2 704	2,2	4,1	3,3	0,8	
1961-1970	657	1 450	1 440	369	330	741	10	6 264	4 901	2,2	4,3	3,4	0,8	
UOPPGITT	-	-	-	-	-	-	-	-	-	-	-	-	-	

TABELL 11. BEBODDE BOLIGER ETTER HUSTYPE OG TALLET PÅ ROM, OG BOSATTE ETTER TALLET PÅ ROM I BOLIGEN

TALLET PÅ ROM, EKSKL. KJØKKEN	BEBODDE BOLIGER						I	ANDRE BYGG	I ALT	PR. ROM
	I PERMANENTE BOLIGBYGG									
	I ALT	I ALT	I VANINGS-	I ANDRE	I	I				
		TILKN.	ENE- OG	ANDRE	BLOKKER					
		TIL	TO-	BOLIGER						
		GARDS-	MANN-	OG						
		DRIFT	SMÅHUS	ENE-						
		OG I	OG	BOLIGER						
		FRITTL.	OG	SMÅHUS						
		OG	SMÅHUS							
		ENE-	OG							
		BOLIGER	SMÅHUS							
I ALT	3 015	2 981	922	1 204	855	34	9 582	0,8		
0 ROM ELLER UOPPGITT ..	-	-	-	-	-	-	-	-		
1 ROM I ALT	218	206	32	113	61	12	380	1,1		
MED KJØKKEN I ALT ...	189	185	30	94	61	4	346	1,1		
UNDER 6 KVM.	67	65	10	30	25	2	117	1,7		
6 KVM. OG MER	122	120	20	64	36	2	229	0,9		
UTEN KJØKKEN	29	21	2	19	-	8	34	1,2		
2 ROM I ALT	419	416	85	238	93	3	1 007	0,8		
MED KJØKKEN	412	409	84	232	93	3	992	0,8		
UTEN KJØKKEN	7	7	1	6	-	-	15	1,1		
3 ROM	1 315	1 306	215	495	596	9	4 316	0,8		
4 ROM	676	670	314	251	105	6	2 398	0,7		
5 ROM	251	249	176	73	-	2	929	0,6		
6 ROM	87	85	59	26	-	2	352	0,6		
7 ROM	32	32	25	7	-	-	124	0,5		
8 ROM OG MER	17	17	16	1	-	-	76	0,5		

TABELL 12. BEBODDE BOLIGER, ROM OG BOSATTE ETTER BOLIGTETTHET

	I ALT	BOSATTE PR. ROM, INKL. KJØKKEN PÅ 6 KVM. OG MER									O ROM ELLER UOPP- GITT
		UNDER 0,25	0,25- 0,49	0,50- 0,74	0,75- 0,99	1,00- 1,24	1,25- 1,49	1,50- 1,74	1,75- 1,99	2,00 OG MER	
		BEBODDE BOLIGER	3 015	43	340	885	656	755	190	78	
ROM	12 672	251	1 618	3 941	2 973	2 820	709	224	40	96	-
BOSATTE	9 582	44	578	2 258	2 315	2 852	905	342	70	218	-
ROM PR. BOLIG	4,2	5,8	4,8	4,5	4,5	3,7	3,7	2,9	4,0	1,7	-
BOSATTE PR. BOLIG	3,2	1,0	1,7	2,6	3,5	3,8	4,8	4,4	7,0	3,8	-

TABELL 13. BEBODDE BOLIGER, ROM OG BOSATTE ETTER BOLIGENS UTSTYR

	I ALT	INNLAGT VANN I HUSET								IKKE INN- LAGT VANN I HUSET	UOPP- GITT	
		EGET WC		FELLES WC		EGET	UTEN WC		UTEN BAD			
		I ALT	I ALT	EGET BAD	FELLES BAD	EGET BAD	FELLES BAD	ELLER FELLES WC OG UTEN BAD				EGET ELLER FELLES BAD
ROM	12 672	12 562	10 661	126	26	123	385	139	1 102	110	-	
BOSATTE	9 582	9 488	8 083	95	21	100	285	106	798	94	-	
ROM PR. BOLIG	4,2	4,2	4,4	2,9	2,9	2,7	3,4	3,8	3,8	2,8	-	
BOSATTE PR. BOLIG	3,2	3,2	3,3	2,2	2,3	2,2	2,5	2,9	2,8	2,4	-	
BOSATTE PR. ROM	0,8	0,8	0,8	0,8	0,8	0,8	0,7	0,8	0,7	0,9	-	

TABELL 14. BEBODDE BOLIGER, ROM OG BOSATTE ETTER EIER-/LEIERFORHOLDET TIL BOLIGEN

	I ALT	BOLIGINNEHAVEREN DISPONERER BOLIGEN SOM								TJEN- ESTE- ELLER FOR- PAK- TER- BOLIG	UOPP- GITT	
		EIER	LEIEBOER						UTEN INN- SKOTT			UTEN INN- SKOTT
			MED AKSJE/ANDEL				UTEN AKSJE/ANDEL					
			BEBODDE BOLIGER ...	3 015	1 222	1 767	1 141	1 132				
ROM	12 672	5 964	6 628	4 598	4 558	40	2 030	315	1 715	80	-	
BOSATTE	9 582	3 954	5 560	3 872	3 843	29	1 688	270	1 418	68	-	
ROM PR. BOLIG	4,2	4,9	3,8	4,0	4,0	4,4	3,2	3,5	3,2	3,1	-	
BOSATTE PR. BOLIG	3,2	3,2	3,1	3,4	3,4	3,2	2,7	3,0	2,6	2,6	-	
BOSATTE PR. ROM ...	0,8	0,7	0,8	0,8	0,8	0,7	0,8	0,9	0,8	0,9	-	

TABELL 15. FOLKEMENGDE ETTER ALDER, KJØNN OG TELLINGSKRETS

TELLINGSKRETS OG KJØNN	I ALT	ALDER									
		UNDER	7-15	16-19	20-24	25-29	30-39	40-49	50-59	60-69	70 OG
		7									OVER
KOMMUNEN I ALT	9 618	1 663	1 440	451	700	1 071	1 626	1 130	769	435	333
MENN I ALT	4 908	858	767	236	326	499	865	596	408	208	145
UGIFTE	2 247	858	767	235	203	54	49	31	26	12	12
GIFTE OG SEPARERTE	2 560	-	-	1	123	444	802	553	361	174	102
FØR GIFTE	101	-	-	-	-	1	14	12	21	22	31
KVINNER I ALT	4 710	805	673	215	374	572	761	534	361	227	188
UGIFTE	1 889	805	673	201	97	32	10	22	16	17	16
GIFTE OG SEPARERTE	2 559	-	-	14	275	536	733	482	302	143	74
FØR GIFTE	262	-	-	-	2	4	18	30	43	67	98
TETTBYGDE KRETSE I ALT ...	8 413	1 500	1 258	381	619	986	1 472	975	626	359	237
MENN	4 280	769	665	201	285	460	785	519	329	165	102
KVINNER	4 133	731	593	180	334	526	687	456	297	194	135
1 RUD	8 413	1 500	1 258	381	619	986	1 472	975	626	359	237
MENN	4 280	769	665	201	285	460	785	519	329	165	102
KVINNER	4 133	731	593	180	334	526	687	456	297	194	135
SPREDTBYGDE KRETSE I ALT .	1 194	163	181	70	81	85	151	155	137	75	96
MENN	618	89	101	35	41	39	77	77	74	42	43
KVINNER	576	74	80	35	40	46	74	78	63	33	53
2 FJERDINGBY	277	32	64	16	17	14	36	41	36	14	7
MENN	144	19	38	7	10	4	15	22	20	7	2
KVINNER	133	13	26	9	7	10	21	19	16	7	5
3 SKOGHOLT	369	52	39	22	20	29	41	38	49	28	51
MENN	185	24	23	15	7	13	23	18	25	14	23
KVINNER	184	28	16	7	13	16	18	20	24	14	28
4 GRINI	173	21	24	6	13	12	26	23	18	18	12
MENN	99	14	15	4	8	5	16	10	12	11	4
KVINNER	74	7	9	2	5	7	10	13	6	7	8
5 BY	375	58	54	26	31	30	48	53	34	15	26
MENN	190	32	25	9	16	17	23	27	17	10	14
KVINNER	185	26	29	17	15	13	25	26	17	5	12
UTEN FAST BOPEL I ALT	11	-	1	-	-	-	3	-	6	1	-
MENN	10	-	1	-	-	-	3	-	5	1	-
KVINNER	1	-	-	-	-	-	-	-	1	-	-

TABELL 16. PERSONER 16 ÅR OG OVER ETTER VIKTIGSTE KILDE TIL LIVSOPPHELD, NÆRING, KJØNN OG TELLINGSKRETS

TELLINGSKRETS OG KJØNN	I ALT	VIKTIGSTE KILDE TIL LIVSOPPHELD										
		INNTEKT AV EGET ARBEID									FOR- HUSAR- MUE, BEID LAN, I SJON, STI- HJEM- PEND MET, M.V. FORSØR- GET	
		NÆRING										
		JORD- SKOG- BRUK, FISKE M.V., HVAL- FANGST	INDU- STRI BYGGE- ANL. VIRK- SOMHET	VARE- HANDEL	SAM- FERD- SEL	TJEN- ESTE- YTENDE NÆR- INGER	UOPP- GITT	PEN- SJON, TRYGD				
KOMMUNEN I ALT	6 515	3 950	50	1 452	684	610	1 145	9	592	59	1 914	
MENN	3 283	2 826	43	1 217	428	514	617	7	248	45	1 164	
KVINNER	3 232	1 124	7	235	256	96	528	2	344	14	1 750	
TETTBYGDE KRETSE I ALT ...	5 655	3 499	14	1 252	611	569	1 047	6	444	55	1 657	
MENN	2 846	2 482	13	1 041	385	475	564	4	175	41	1 148	
KVINNER	2 809	1 017	1	211	226	94	483	2	269	14	1 509	
1 RUD	5 655	3 499	14	1 252	611	569	1 047	6	444	55	1 657	
MENN	2 846	2 482	13	1 041	385	475	564	4	175	41	1 148	
KVINNER	2 809	1 017	1	211	226	94	483	2	269	14	1 509	
SPREDTBYGDE KRETSE I ALT .	850	448	36	200	73	41	98	-	141	4	257	
MENN	428	341	30	176	43	39	53	-	67	4	16	
KVINNER	422	107	6	24	30	2	45	-	74	-	241	
2 FJERDINGBY	181	97	4	37	22	7	27	-	20	2	62	
MENN	87	73	4	32	15	7	15	-	9	2	3	
KVINNER	94	24	-	5	7	-	12	-	11	-	59	

TABELL 16, FORTS., PERSONER 16 ÅR OG OVER ETTER VIKTIGSTE KILDE TIL LIVSOPPHOLD, NÆRING, KJØNN OG TELLINGSKRETS

TELLINGSKRETS OG KJØNN	VIKTIGSTE KILDE TIL LIVSOPPHOLD										
	INNTEKT AV EGET ARBEID										
	I ALT	NÆRING							PEN- SJØN, TRYGD	FOR- MUE, LÅN, STI- PEND M.V.	HUSAR- BEID I HJEM- MET, FORSØR- GET
		I ALT	JORD- SKOG- BRUK, FISKE M.V., HVAL- FANGST	INDU- STRI M.V., BYGGE- OG ANL. VIRK- SOMHET	VARE- HANDEL	SAM- FERD- SEL	TJEN- ESTE- YTENDE NÆR- INGER	UOPP- GITT			
3 SKOGHOLT	278	128	15	58	19	11	25	-	67	-	83
MENN	138	100	13	51	11	11	14	-	31	-	7
KVINNER	140	28	2	7	8	-	11	-	36	-	76
4 GRINI	128	76	8	35	11	5	17	-	20	-	32
MENN	70	59	7	31	5	4	12	-	9	-	2
KVINNER	58	17	1	4	6	1	5	-	11	-	30
5 BY	263	147	9	70	21	18	29	-	34	2	80
MENN	133	109	6	62	12	17	12	-	18	2	4
KVINNER	130	38	3	8	9	1	17	-	16	-	76
UTEN FAST BOPEL I ALT	10	3	-	-	-	-	-	3	7	-	-
MENN	9	3	-	-	-	-	-	3	6	-	-
KVINNER	1	-	-	-	-	-	-	-	1	-	-

TABELL 17. HOVEDTALL FOR HUS OG BEBODDE BOLIGER I DE ENKELTE TELLINGSKRETSE

TELLINGSKRETS	HUS				BEBODDE BOLIGER						BO- SAT- TE PR. ROM	
	I ALT	AV DISSE:		I ALT	AV DISSE MED:							
		VÅN.HUS TILKN. GARDS- DRIFT, FRITTL. ENEBDL.	BYGGEÅR		INNLAGT VANN I HUSET	EGET OG BAD	WC OG EGET BAD	WC OG ELLERS	EGET FELLES WC OG BAD	EGET FELLES WC OG UTEN WC		
			1946- 1960									1961- 1970
KOMMUNEN I ALT	1 584	895	451	657	3 015	2 976	2 440	97	114	37	0,8	
TETTBYGDE KRETSE I ALT ...	1 291	672	376	574	2 644	2 617	2 261	86	98	18	0,8	
1 RUD	1 291	672	376	574	2 644	2 617	2 261	86	98	18	0,8	
SPREDTBYGDE KRETSE I ALT .	293	223	75	83	371	359	179	11	16	19	0,7	
2 FJERDINGBY	67	54	23	23	83	78	54	3	2	2	0,8	
3 SKOGHOLT	89	68	16	32	113	109	57	3	1	6	0,7	
4 GRINI	47	36	12	10	60	60	16	2	5	3	0,7	
5 BY	90	65	24	18	115	112	52	3	8	8	0,8	



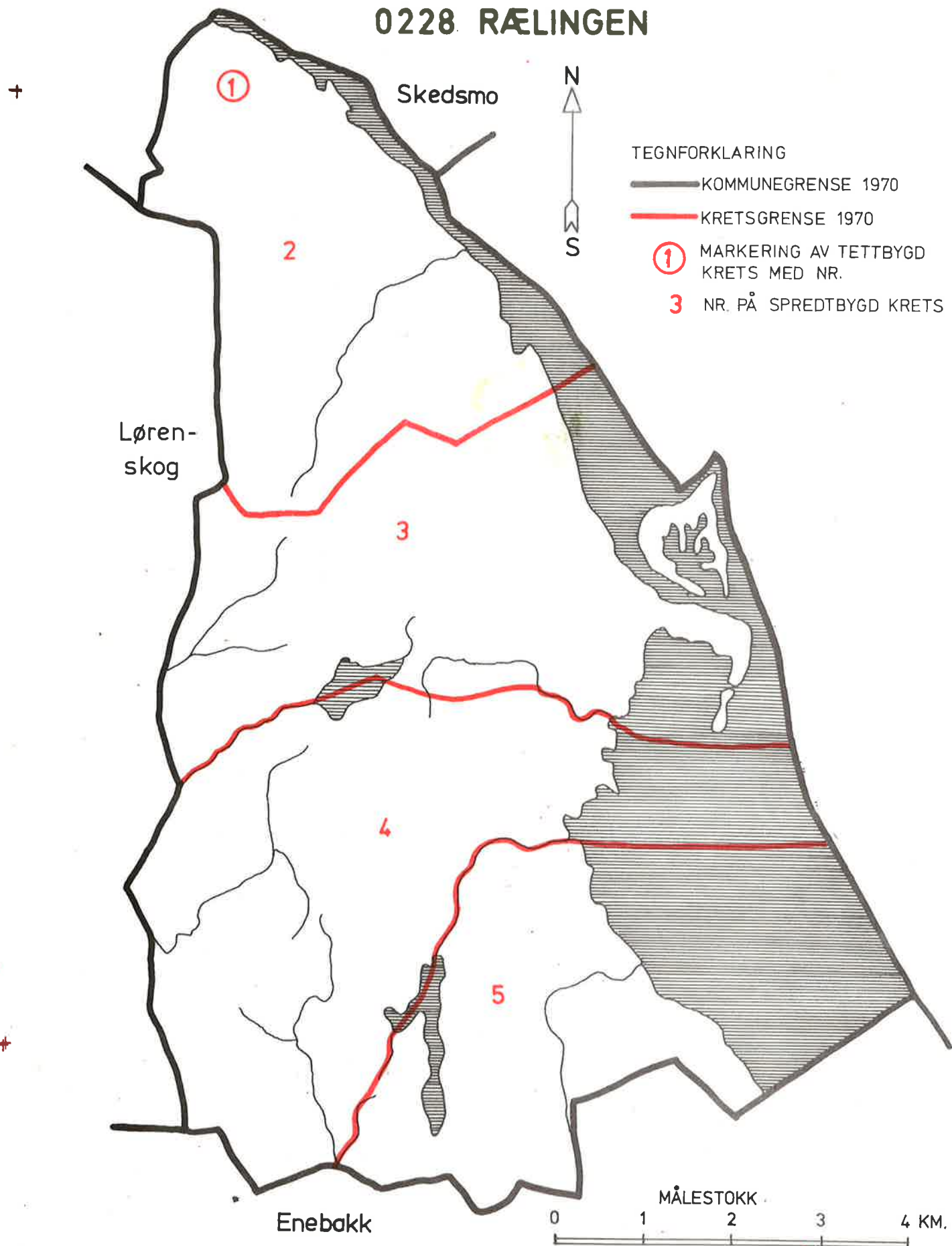
KRETSFORTEGNELSE

Krets- nr.	Navnet på kretsen	Krets- type ¹⁾	Omfang
0	Uten fast bopel	0	..
1	Rud	T	Se vedlegg 3.
2	Fjerdingsby	S	Annli, Bergtun, Fjerdingsby, Fjerdingsbyenga, Fjellbo, Nystua, Sagatun, Sørli, gnr. 98 - 100, Hammarsv. 43, 52 B, 56, 58, 58B og 59. Unntatt bnr. under krets 1.
3	Skogholt	S	Gnr. 87 - 97, Støtterudv. 3 og 16.
4	Grini	S	Dølahaugen, Øvre Nes, gnr. 16, gnr. 82 bnr. 29, gnr. 83 bnr. 2, 4, 9, 10, 22, 28, 30 og 37, gnr. 84 - 86.
5	By	S	Engen, Klippen, Løkka, Nordby Bruk, Nordby Gård, Nordby Skole, Nordby Trevarefabrikk, Skogly, Skovly, Solvang, Solgløtt, Soltoppen, Strandli, Svikebøl, Søreng, Sørli, VestreTomter, Wang, gnr. 76 - 81, gnr. 82 bnr. 1, 3, 6, 7, 10, 15, 19, 21, 22, 31, 41, 46 og Solborg, gnr. 83 bnr. 26.

1) T = Tettbygd krets. S = Spredtbygd krets.



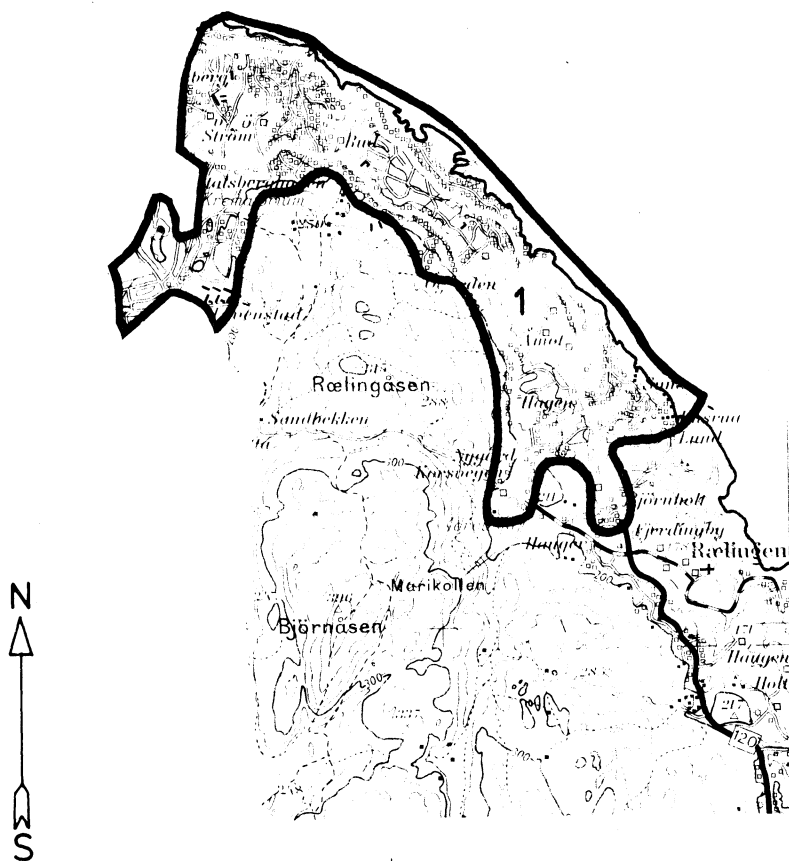
0228 RÆLINGEN





0228 RÆLINGEN

TETTBYGD KRETS



TEGNFORKLARING

— KRETSGRENSE 1970

1 NR. PÅ TETTBYGD KRETS

MÅLESTOKK 1:50 000

0 1 2 3 KM.

Med samtykke fra Norges Geografiske Oppmåling er N G O's kartmateriale brukt som kartgrunnlag.