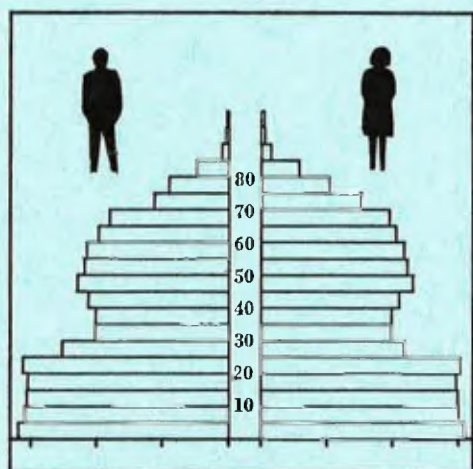


STATISTISKE KOMMUNEHEFTER



FOLKE- OG BOLIGTELLING

1. NOVEMBER 1970

1418 **BALESTRAND**

STATISTISK SENTRALBYRÅ
OSLO

STATISTISKE KOMMUNEHEFTER



FOLKE- OG BOLIGTELLING
1. NOVEMBER 1970

1418 BALESTRAND

STATISTISK SENTRALBYRÅ
OSLO 1973



FORORD

Den første statistikken utarbeidd på grunnlag av oppgaver til folketellingen i 1970, ble publisert i desember 1971 i heftet "Folkemengden etter alder og ekteskapeleg status, 31. desember 1970".

I serien Statistiske kommunehefter legger Statistisk Sentralbyrå fram de viktigste resultater fra Folke- og boligtelling 1970 for hver enkelt kommune. Heftene vil bli utgitt fra midten av 1972 til siste halvdel av 1973. Da kontrollen av tellingsoppgavene ikke er avsluttet når kommuneheftene utarbeides, er tallene i disse heftene foreløpige.

Endelige tall for hele landet vil bli publisert i 6 hefter som ventes å bli utgitt i 1974. Disse publikasjonene vil også inneholde tabeller med geografiske fordelinger. I tillegg til de tabellene som blir trykt, vil det bli utarbeidd tabeller med mer detaljert statistikk. På grunnlag av tellingsresultatene vil det videre bli utarbeidd et bosettingskart og flere større spesialartikler.

Professor Hallstein Myklebost, Geografisk Institutt, Universitetet i Oslo, har vært Byråets konsulent i arbeidet med kretsinnvidlingen.

Statistisk Sentralbyrå, Oslo, 2. mai 1972

Petter Jakob Bjerve

Einar Jensen




INNHold

	Side
Prinsipper og definisjoner	7
1. Omfanget av Folke- og bolig telling 1970	7
2. Definisjon av personkjennemerker	7
3. Definisjon av familie- og husholdningstype	10
4. Definisjon av hus og bolig og hus- og boligkjennemerker	11
5. Inndelingen i tellingskretser	13
6. Merknader til tabell 1	14
Tabeller	
1. Folkemengden ved folketellingene 1801-1970	16
2. Folkemengden etter kjønn og inntektstakernes viktigste kilde til livsopphold og næring ...	16
3. Personer 16 år og over etter yrkesaktivitet, kjønn og alder	16
4. Personer 16 år og over med minst 100 arbeidstimer etter yrkesstatus, arbeidstid, kjønn og næring/yrkesområde	17
5. Personer 16-69 år etter yrkesaktivitet, kjønn og høyeste utdanning	18
6. Yrkesaktive, skoleelever og studenter 16 år og over etter kjønn og arbeids-/skole-/studie- sted pr. 1. november 1970	19
7. Familier og personer etter familietype og husholdningstype	19
8. Personer 16 år og over med egen bolig etter alder, ekteskapelig status og kjønn	19
9. Hus, boliger, rom og bosatte etter hustype	20
10. Beboede boliger etter hustype og byggeår, og hus, rom og bosatte etter husets byggeår ...	20
11. Beboede boliger etter hustype og tallet på rom, og bosatte etter tallet på rom i boligen .	20
12. Beboede boliger, rom og bosatte etter bolig tetthet	21
13. Beboede boliger, rom og bosatte etter boligens utstyr	21
14. Beboede boliger, rom og bosatte etter eier-/leierforholdet til boligen	21
15. Folkemengden etter alder, kjønn og tellingskrets	22
16. Personer 16 år og over etter viktigste kilde til livsopphold, næring, kjønn og tellings- krets	23
17. Hovedtall for hus og beboede boliger i de enkelte tellingskretser	24
Vedlegg	
1 a. Kretsfortegnelse	25
1 b. Inndelingen i sogn pr. 1. november 1970	25
1 c. Oversikt over endringene i kommuneinndelingen mellom tellingen i 1960 og tellingen i 1970.	25
2. Kartskisse over kretsinnndelingen	27
3. Oversiktskart over tettbygd krets	29

Standardtegn

- .. Oppgave mangler
- : Tall kan ikke offentliggjøres
- Null



PRINSIPPER OG DEFINISJONER

1. OMFANGET AV FOLKE- OG BOLIGTELLING 1970

Folketellingen omfatter alle personer (også utenlandske statsborgere) som ifølge Forskrifter av 20. januar 1970 om ordningen og føringen av folkeregistrene, var registrert som bosatt i Norge på tellingstidspunktet den 1. november 1970.

I boligteellingen har en med alle hus og privatboliger (privatleiligheter m.v.) hvor minst én person var registrert bosatt den 1. november 1970. Hus og boliger som var ubebodd eller som var bebodd bare av midlertidig tilstedeværende (f.eks. ugifte personer som oppholdt seg utenom foreldrenes hjem på grunn av studier), omfattes således ikke av tellingen. Heller ikke er boliger for forpleide i aldershjem, pleiehjem og barnehjem og for losjerende i pensjonater, hoteller o.l. med. Hus hvor alle eller en del av de registrert bosatte var forpleide eller losjerende, er derimot inkludert.

I avsnitt 2 er det gjort nærmere rede for bostedsbegrepet (det sted som en person skal regnes som bosatt) og i avsnitt 4 for hus- og boligbegrepet.

2. DEFINISJON AV PERSONKJENNEMERKER

Når ikke annet er nevnt, refererer personopplysningene seg til den 1. november 1970.

Bosted

Den enkelte person er i tellingen regnet å ha sitt bosted i den kommune og i den bolig hvor vedkommende var registrert som bosatt den 1. november 1970 ifølge forskriftene om ordningen og føringen av folkeregistrene. Hovedregelen er her at en person skal registreres som bosatt der hvor vedkommende regelmessig tar sin døgnhvile. De viktigste registreringsreglene er ellers:

Bostedsforhold	Skal registreres som bosatt i
Gift person som p.g.a. arbeid, studier, avtjening av verneplikt e.l. oppholder seg utenom ektefellenes felles bolig	Ektefellenes felles bolig
Ugift person som p.g.a. studier, skolegang eller avtjening av verneplikt oppholder seg utenom foreldrenes/forsørgers bolig	Foreldrenes/forsørgers bolig
Ugift person med eget arbeid og som vanligvis ikke bor hos foreldre/forsørger	Boligen der personen vanligvis bor
Person som p.g.a. ferie, besøk hos kjente, forretningsreise e.l. er fraværende fra boligen der vedkommende vanligvis bor	Boligen der personen vanligvis bor
Person som er forpleid i barnehjem, aldershjem, pleiehjem eller er satt bort i privat pleie	Barnehjemmet, aldershjemmet, pleiehjemmet eller boligen hvor personen er i pleie. (På grunn av registreringsvanker er imidlertid en del personer som var anbrakt i pleiehjem, registrert som bosatt i privatbolig på tellingstidspunktet.)
Person som er innlagt på sykehus eller anbrakt på arbeidsskole, arbeidsanstalt eller i fengsel	Boligen der personen var bosatt før innleggelsen eller anbringelsen

Personer som ikke kan henføres til en bestemt bolig, er regnet til gruppen "Uten fast bopel". Av registreringstekniske grunner har en imidlertid i tellingen også måttet ta med enkelte personer med fast bosted i denne gruppen. Personer uten fast bopel er som regel registrert som bosatt i den kommunen hvor de sist hadde fast bosted.

I det følgende er begrepet "Bosatt" brukt i samme betydning som begrepet "Registrert bosatt".

Det er ikke som ved tidligere tellinger, hentet inn opplysninger om midlertidig bosted. Fra 1970-tellingen kan det derfor ikke gis oppgaver over den tilstedeværende befolkning.

Alder

I fordelingene etter alder er den enkelte person gruppert etter alder pr. 31. desember 1970 (1970 minus fødselsår), og ikke som ved tidligere tellinger etter alder på tellingstidspunktet.

Ekteskapelig status

Det er brukt fire hovedgrupperinger etter ekteskapelig status, nemlig ugifte, gifte, separerte og før gifte. Som før gifte er regnet skilte, enker og enkemenn.

Utdanning

Opgavene over utdanning omfatter enkeltutdanninger på heltid av minst 5 måneders normal varighet og deltidsutdanninger av tilsvarende varighet. For personer med flere enkeltutdanninger, er den utdanning som har lengst samlet varighet (normal varighet av enkeltutdanningen tillagt varigheten av den forutdanning som kreves) regnet som høyeste utdanning. Av utdanninger med lik samlet varighet, er den som antas å være av størst yrkesmessig betydning, oppfattet som personens høyeste utdanning. Klassifiseringen er i samsvar med Standard for utdanningsgruppering (Statistisk Sentralbyrås Håndbøker, nr. 28). I tellingen er det imidlertid foretatt følgende tre-deling av standardens gymnasnivå (samlet utdanningsvarighet 10-12 år):

1. Utdanning på gymnasnivå I (10 år)
2. Utdanning på gymnasnivå II (11 år)
3. Utdanning på gymnasnivå III (12 år)

Videre er utvidet grunnskoleutdanning (10. frivillig år) i tellingen gruppert sammen med 9-årig grunnskole, mens den er skilt ut som egen gruppe under gymnasnivå i Standard for utdanningsgruppering.

Yrkesaktivitet

Som yrkesaktivitet er regnet alt arbeid mot vederlag, enten i form av lønn, inntekt av egen bedrift, naturalier e.l., inklusive arbeid som familiemedlem uten fast lønn i familiebedrift (f.eks. gårdsbruk, forretning m.v.), vernepliktstjeneste og tilsvarende plikttjeneste, men eksklusive husarbeid for egen familie.

I gruppen "Med yrkesaktivitet" er tatt med alle personer 16 år og over som utførte yrkesaktivitet i hele eller en del av perioden 1. november 1969 - 31. oktober 1970, også personer som begynte eller sluttet i arbeidslivet i denne perioden, deltidsarbeidere og elever og studenter som hadde hatt feriearbeid.

I tidligere tellinger er personer med inntekt av egen yrkesaktivitet som viktigste kilde til livsopphold, regnet til yrkesbefolkningen (personer med yrke). I disse tellingene avviker imidlertid definisjonen av yrkesaktivitet på enkelte punkter fra definisjonen som er gitt ovenfor. I 1970-tellingen er ikke en bestemt gruppe av personer regnet som yrkesbefolkning. Det er imidlertid gitt fordelinger etter viktigste kilde til livsopphold og etter arbeidstid.

Viktigste kilde til livsopphold

Personer 16 år og over er gruppert etter den kilde til livsopphold som var viktigst de siste 12 månedene før tellingstidspunktet.

Med inntekt av eget arbeid er ment inntekt av egen yrkesaktivitet.

"Pensjon, trygd" omfatter syketrygd, arbeidsløshetsstrygd, forsørgertrygd, uføretrygd, alderstrygd, yrkesskadetrygd, krigspensjon, bedriftspensjon o.l. Ektefeller som hadde hver sin pensjon som viktigste kilde til livsopphold, er begge gruppert under denne kilden til livsopphold. I disse tilfellene er således ikke den ene ektefellen regnet som forsørget eller å ha husarbeid i hjemmet som viktigste kilde til livsopphold.

Som formue, lån m.v. er også regnet føderåd, leieinntekt, forpaktningssinntekt, annen formuesinntekt og utbetalinger i samband med livsforsikring eller individuell pensjonsforsikring.

"Stipend m.v." omfatter foruten stipend, underhold fra andre enn privatpersoner (f.eks. stønader fra det offentlige, institusjoner eller bedrifter), unntatt pensjon og trygd.

I gruppen "Husarbeid i hjemmet, forsørget" er tatt med alle personer som ikke hadde en av kildene som er spesifisert foran, som den viktigste kilde til livsopphold.

Inntektstaker/Ikke-inntektstaker

Som inntektstakere er regnet personer 16 år og over med inntekt av eget arbeid; pensjon, trygd m.v.; formue, lån m.v. eller stipend m.v. som viktigste kilde til livsopphold. Tilsvarende er som ikke-inntektstakere regnet alle personer under 16 år og personer 16 år og over som under viktigste kilde til livsopphold er gruppert på "Husarbeid i hjemmet, forsørget". Husmødre som ikke var inntektstakere, er skilt ut som egen gruppe. Denne gruppen omfatter gifte kvinner 16 år og over med husarbeid i hjemmet som viktigste kilde til livsopphold.

I tabell 2 er ikke-inntektstakere gruppert etter samme kilde til livsopphold/næring som en inntektstaker i samme familie (definisjon av familieenheten er gitt i avsnitt 3). Denne inntektstakeren er valgt ut etter følgende prioritetsrekkefølge:

1. Mannlig ektefelle/far
2. Kvinnelig ektefelle/mor
3. Eldste sønn, nest eldste sønn osv.
4. Eldste datter, nest eldste datter osv.

Personer som tilhørte familie uten en eneste inntektstaker, er i tabell 2 gruppert under uopp-gitt kilde til livsopphold.

Elever, studenter (tabell 5)

Som elever og studenter er i tabell 5 regnet personer som i løpet av de siste 12 måneder før tellingstidspunktet, gikk på skole eller studerte, uten hensyn til andre aktiviteter som f.eks. yrkesaktivitet.

Arbeidstid

Oppgavene over arbeidstid gjelder perioden 1. november 1969 - 31. oktober 1970 og omfatter tid som er gått med til yrkesaktivitet. Tid som er brukt til skolearbeid, studier og husarbeid for egen familie, er således ikke inkludert. Personer som i perioden hadde mindre enn i alt én måneds sykefravær, og ellers - bortsett fra ferie - arbeidet full dag hele perioden, er regnet å ha hatt heldagsarbeid.

Generelt om grupperingen etter næring, yrke og yrkesstatus

Personer 16 år og over med yrkesaktivitet er gruppert på næring etter arten av virksomheten til den bedrift som den enkelte arbeidet i hele tiden eller lengst tid de siste 12 måneder før tellingstidspunktet. Disse personene er videre gruppert på det yrke og den yrkesstatus som de hadde hele tiden eller lengst tid i bedriften i 12-månedersperioden.

Næring

Næringsgrupperingen er foretatt etter 1960-utgaven av Standard for næringsgruppering i offentlig norsk statistikk (Statistisk Sentralbyrås Håndbøker, nr. 9). Denne standarden er i samsvar med International Standard Industrial Classification of All Economic Activities (ISIC), Rev. 1.

Med begrepet "Industri m.v." som er brukt i tabelldelen, er ment næringene bergverksdrift m.v., industri og kraft- og vannforsyning m.v. Videre er som "Samferdsel" regnet næringene sjøtransport og annen samferdsel. Samlegruppen "Tjenesteytende næringer" omfatter finansinstitusjoner, eienomsdrift, offentlig administrasjon og forsvar, offentlig og privat tjenesteyting og personlig tjenesteyting. I tabell 4 er under "Annen tjenesteyting" tatt med næringsgrenene hotell- og restaurantdrift og vask, rensing og andre personlige tjenester.

Yrke

Yrkesgrupperingen er foretatt etter Standard for yrkesgruppering i offentlig norsk statistikk (utgitt av Arbeidsdirektoratet i 1965) som i prinsippet følger 1958-utgaven av International Standard Classification of Occupations (ISCO).

Yrkesstatus

I tellingen er det brukt følgende fire grupperinger etter yrkesstatus:

1. Ansatt
2. Selvstendig uten leid hjelp
3. Selvstendig med leid hjelp
4. Familiemedlem uten fast lønn i familiebedrift

Personer (også medeiere) som arbeidde i firmaer organisert som aksjeselskap, andelslag eller annen selskapsform med begrenset ansvar, er alltid regnet som ansatte.

En person er regnet som selvstendig (med eller uten leid hjelp) dersom vedkommende drev firmaet alene for egen regning eller sammen med andre som medeier med ubegrenset ansvar (f.eks. i ansvarlig selskap). I de tilfelle hvor ektefeller arbeidde i felles virksomhet (f.eks. gårdsbruk, forretning) som ikke var organisert som aksjeselskap e.l., er den ene ektefellen regnet som selvstendig og den andre som familiemedlem uten fast lønn i familiebedrift. Gruppen "Familiemedlem uten fast lønn i familiebedrift" omfatter ellers personer som arbeidde i familievirksomhet uten fast avtalt lønn og som verken var eier eller medeier i virksomheten. Et familiemedlem uten fast lønn kan imidlertid ha vederlag for arbeidet i form av kost og losji, andel av overskott e.l.

I tabell 4 er det gitt oppgaver over tallet på henholdsvis ansatte og selvstendige (med eller uten leid hjelp). Differansen mellom summer av disse tall og totaltall utgjør følgelig tallet på familiemedlemmer uten fast lønn i familiebedrift.

Arbeids-/skole-/studiested

Personer som pr. 1. november 1970 både hadde inntekt av eget arbeid og som gikk på skole eller studerte, er i tabell 6 gruppert som yrkesaktive og etter arbeidssted dersom arbeidstiden de foregående 12 månedene utgjorde minst 1 000 timer. I motsatt fall er de gruppert som skoleelever/studenter og etter skole-/studiested.

Som personer med annet arbeidssted er regnet personer som arbeidde i flere kommuner, var til sjøs eller som arbeidde i utlandet. Tilsvarende er personer som studerte i utlandet gruppert under annet studiested.

Egen bolig

Ektefeller som var bosatt i samme privatbolig og hvor minst én av ektefellene var boliginnehaver, er begge regnet å ha egen bolig. For øvrig er bare boliginnehaveren eller én av boliginnhaverne gruppert under "Egen bolig". Forpleide i aldershjem, barnehjem og pleiehjem og losjerende i pensjonater og hoteller m.v. er aldri regnet å ha egen bolig.

Definisjon av begrepet "Boliginnehaver" er gitt i kapittel 4 under avsnittet "Eier-/leierforhold".

3. DEFINISJON AV FAMILIE OG HUSHOLDNINGSTYPE

Grupperingene på familie og husholdningstype refererer seg til tellingstidspunktet den 1. november 1970.

Familie

Til én og samme familie er regnet:

1. Ektepar og eventuelle ugifte barn registrert bosatt i samme privatbolig, aldershjem, pleiehjem, pensjonat, hotell e.l.
2. Far/mor med ugifte barn registrert bosatt i samme privatbolig, aldershjem, pleiehjem, pensjonat, hotell e.l.
3. Hver enkelt person som ikke hører inn under noen av de to gruppene som er spesifisert ovenfor (bl.a. personer uten fast bopel). Disse personene danner således hver for seg egen familie (familie med én person).

I familier med ektepar er også tatt med eventuelle ugifte barn av bare den ene ektefellen og ugifte adoptivbarn og stebarn, men ikke fosterbarn.

Av reglene som er nevnt ovenfor, går det fram at personer (f.eks. ektefeller) som ikke var registrert bosatt i samme privatbolig, aldershjem, pleiehjem, pensjonat, hotell e.l., aldri er gruppert under samme familie. Videre går det fram at gifte, separerte, skilte, enker og enkemenn ikke i noe tilfelle er regnet til samme familie som foreldrene. Når f.eks. et ektepar bor sammen med en skilt datter, danner ektefellene egen familie og datteren egen familie. Ellers kan nevnes at ugifte søsken som har felles bolig, men hvor ingen av foreldrene er bosatt, hver for seg er regnet som særskilt familie.

Husholdningstype

Det er skilt mellom tre hovedtyper av husholdning, nemlig privathusholdning, felleleshusholdning og annen husholdning.

Gruppen "Privathusholdning" omfatter personer som var registrert som bosatt i privatbolig. Denne husholdningstypen er videre splittet opp etter tallet på familier i husholdningen. Som husholdningsenhet er her regnet bolighusholdning (som omfatter alle bosatte i samme bolig) og ikke kosthusholdning som ved tidligere tellingen.

Til felleleshusholdning er regnet forpleide som var registrert bosatt i aldershjem, barnehjem og pleiehjem og losjerende som var registrert bosatt i pensjonat, hotell e.l.

Betjeningspersonale bosatt ved felleleshusholdninger er alltid gruppert under privathusholdning. Det samme gjelder militært personell som var bosatt i militærforlegning.

Annen husholdning omfatter personer uten fast bopel.

4. DEFINISJON AV HUS OG BOLIG OG HUS- OG BOLIGKJENNEMERKER

Hus- og boligopplysningene refererer seg til den 1. november 1970.

Hus

Som eget hus er som hovedregel regnet bygg som fra kjeller til loft er atskilt fra andre bygg. Fra denne regelen er det gjort følgende to unntak:

1. Hver enkelt bolig i vertikalt delte tomannsboliger og i rekke, kjede, atrium og terrasse er alltid regnet som særskilt hus.
2. Selv om det fra kjeller til loft er skillevegg(er) uten gjennomgang, er henholdsvis horisontalt delte tomannsboliger som er bygd sammen i rekke e.l., og hver enkelt blokk regnet til ett og samme hus.

Som nevnt under avsnitt 1, omfatter tellingen alle hus hvor minst én person var registrert som bosatt den 1. november 1970.

Bolig

Til en bolig (leilighet m.v.) er som hovedregel regnet rom som er bygd (eller ombygd) til bruk for én person eller for flere personer med fellesskap i kost og losji, og hvor det er adkomst til rommene (rommet) uten å måtte gå gjennom en annen bolig. Avgrensingen av boligenhetene er ellers foretatt etter følgende spesielle regler:

1. En hybel med egen inngang (utenfra eller fra korridor, oppgang e.l.) og som er bygd i tilknytning til en bolig, er regnet som særskilt bolig bare når hybelboeren (hybelboerne) selv holdt kosten.
2. Hybler uten egen inngang er ikke skilt ut som særskilte boliger.
3. I hybelbygg o.l. er hver enkelt hybel regnet som egen bolig, også i de tilfelle flere hybler har felles gang, hall, bad og/eller kjøkken.
4. I bygg for felleleshusholdning, i hus som er bygd i tilknytning til slike bygg og i militærforlegninger er hybler o.l. for ansatte regnet som særskilte boliger. Likeledes er rom som ble brukt av en ansatt med ektefelle og eventuelle barn, regnet til én og samme bolig.

Med privatbolig er i tellingen ment boliger som ikke er bebodd av forpleide i aldershjem, barnehjem og pleiehjem eller av losjerende i pensjonater, hoteller o.l. Boliger for ansatte (f.eks. sykepleiere) ved felleleshusholdninger er således regnet som privatboliger. Det samme gjelder boliger for befal m.v. i militærforlegninger.

Som nevnt under avsnitt 1, omfatter tellingen alle privatboliger hvor minst én person var registrert bosatt den 1. november 1970. Som betegnelse på disse boligene er i tabelldelen brukt "Bebodde boliger". For de enkelte hus som er med i tellingen, er det imidlertid hentet inn oppgaver over samlet tall på privatboliger (inkl. ubebodde boliger og boliger med bare midlertidig bosatte). Tallene på boliger i alt i tabell 9 gjelder disse boligene.

Rom

Oppgavene over tall på rom refererer seg til boliger som er med i tellingen, og omfatter beboelsesrom på 6 m² eller mer som kan nyttes året rundt. Bortsett fra i tabell 11, er også kjøkken på 6 m² eller mer inkludert. Entré, hall, bad, alkove, hems og rom som bare nyttes i næringsvirksomhet (f.eks. kontor) er ikke med.

Bosatte

Tallene på bosatte omfatter personer registrert som bosatt i privatboliger og således ikke personer som er regnet til felleleshusholdning og personer uten fast bopel.

Hustype

Som våningshus i tilknytning til gårdsdrift er - uansett hustype ellers - regnet hus hvor gårdbrukeren selv, forpakter eller kårfolk var bosatt, men ikke hus for gårdsarbeidere og hus på nedlagte bruk.

Hustypen "Frittliggende enebolig" omfatter hus med én bolig og med minst en halv meters avstand til nærmeste hus (unntatt garasje o.l.).

Til gruppen "Enebolig i rekke, kjede, atrium m.v." er også regnet husenhetene i vertikalt delte tomannsboliger.

Horisontalt delt tomannsbolig er hus med to vanlige leiligheter (som kan ha ulik størrelse) og hvor den ene leiligheten ligger i en etasje over den annen.

Hustypen "Annet småhus" omfatter hus med inntil 2½ etasjer (ekskl. underetasje), unntatt våningshus i tilknytning til gårdsdrift, eneboliger og horisontalt delte tomannsboliger. Hus som har én eller to vanlige leiligheter og hybelleilighet som er skilt ut som egen bolig, er også gruppert under denne hustypen.

Som blokk er regnet hus med 3 etasjer (ekskl. underetasje) eller mer.

Provisorisk boligbygg er hus m.v. som helt eller delvis er tatt i bruk til bolig for 10 år eller mindre (inkl. campingvogner, båter, telt, gammer o.l.).

Gruppen "Forretningsbygg m.v." omfatter hus hvor halvparten eller mindre av golvarealet nyttes til privatboliger, unntatt bygg for felleleshusholdning. Hus med to etasjer og hvor det er forretning i første etasje og bolig i annen etasje, er alltid gruppert under denne hustypen.

Som bygg for felleleshusholdning er regnet hus hvor det for bosatte og/eller midlertidig tilstedeværende er organisert felleleshusholdning. Hus i studentbyer o.l. er imidlertid aldri gruppert her. Av avgrensingsregler som det er gjort rede for under andre avsnitt, går det fram at oppgaver over tall på boliger, rom og bosatte i bygg for felleleshusholdning, bare omfatter privatboliger og rom og bosatte i disse boligene.

Byggeår

Som byggeår er for det enkelte hus regnet det år da minst halvparten av boligene i huset var ferdige til innflytning. Hus som er ombygd, er gruppert etter opprinnelig byggeår.

WC, bad

Boliger med eget wc/egent bad omfatter boliger med wc/bad som bare de bosatte i boligen har rett til å nytte, uten hensyn til om wc/bad ligger i eller utenfor boligen. Som boliger med felles wc/felles bad er regnet boliger som har wc/bad felles med en eller flere andre boliger.

Eier-/leierforhold

Personer med råderett over boligen som de er bosatt i (eier, leier den e.l.), er regnet som boliginnhavere.

Boliginnehavere (f.eks. medlemmer av borettslag) med aksje eller andel som gir boret til boligen, er alltid regnet som leieboere med aksje/andel, også i de tilfelle det er betalt innskott som er høyere enn pålydende verdi av aksjen/andelen.

Leieboere med innskott er boliginnehavere som har betalt innskott (f.eks. obligasjonsinnskott) for å leie boligen, men ikke leieboere som bare har betalt forskott på husleie.

Boliginnehavere som disponerer boligen vederlagsfritt eller som kårbolig, er regnet som leieboere.

En boliginnehaver er regnet å disponere boligen som tjenestebolig når den er stilt til disposisjon i samband med tjenesteforhold på vilkår av at boligen må fraflyttes når tjenesteforholdet opphører, uten hensyn til om det betales husleie eller ikke. Boliger som boliginnehaveren har aksje, andel eller innskott i, er imidlertid aldri regnet som tjenestebolig.

Gjennomsnittstall

Boliger pr. hus er lik tallet på privatboliger i hus som er med i tellingen (inkl. ubebodde boliger og boliger med bare midlertidig tilstedeværende) dividert med tallet på hus som er med i tellingen.

Bebodde boliger pr. hus er lik tallet på privatboliger som er med i tellingen dividert med tallet på hus som er med i tellingen.

Rom pr. bolig er lik tallet på rom (inkl. kjøkken på 6 m² eller mer) i privatboliger som er med i tellingen dividert med tallet på disse boligene.

Bosatte pr. bolig er lik tallet på bosatte i privatboliger dividert med tallet på privatboliger som er med i tellingen.

Bosatte pr. rom er lik tallet på bosatte i privatboliger dividert med tallet på rom (inkl. kjøkken på 6 m² eller mer) i privatboliger som er med i tellingen.

5. INNDELINGEN I TELLINGSKRETSE

For områder som i 1960 tilhørte herredskommune, er kretsinnstillingen foretatt av Byrådet og etter de samme retningslinjer som i 1960-tellingen. Følgende hovedregler er lagt til grunn for innstillingen:

1. En tellingskrets bør være mest mulig ensartet når det gjelder kommunikasjonsforhold, næringsstruktur og befolkningsutvikling.
2. Kretsgrenser må ikke skjære sogne- eller kommunegrenser.
3. En krets skal bestå enten bare av ett tettbygd strøk, del av tettbygd strøk eller av spredtbygd strøk. Som tettbygd strøk regnes områder med minst 200 bosatte på tellings-tidspunktet og hvor avstanden mellom bolighusene som regel ikke overstiger 50 meter. En hussamling som ligger mer enn 50 meter fra en tettbebyggelse, er imidlertid regnet som en del av det tettbygde strøket dersom hussamlingen naturlig hører sammen med tettbebyggelsen. Andre områder er regnet som spredtbygde strøk og er delt videre opp i tellingskretser.

I 1970-tellingen er det for områder som i 1960 tilhørte herredskommune, bare foretatt følgende endringer i kretsinnstillingen som da ble brukt:

1. Når regulering av kommune- eller sognegrenser førte til at en 1960-krets falt inn under mer enn én kommune eller ett sogn i 1970, er kretsen delt videre opp slik at kretsgrenser ikke skjærer kommune- eller sognegrenser.
2. Grensene for tettbygde strøk (og dermed for tettbygde kretser) er justert i samsvar med bosettingen pr. 1. november 1970 etter reglene for avgrensning av disse strøkene.
3. I de tilfelle avgrensingen i 1960-tellingen av spredtbygde kretser ikke var i samsvar med reglene for kretsinnstilling, er grensene justert i 1970-tellingen.

Innstillingen i tellingskretser av områder som i 1960 tilhørte bykommune, er foretatt av folke-registrene i samråd med kommunale myndigheter. I flere tilfelle er kretsinnstillingen for disse områdene ikke den samme som i 1960-tellingen. I begge tellingene er imidlertid grensene fastlagt slik at de ikke skjærer kommune- eller sognegrenser og at en krets består enten bare av tettbygd strøk eller bare av spredtbygd strøk (avgrenset etter reglene som er nevnt ovenfor).

Tettbygde strøk i områder som i 1960 tilhørte herredskommune, er vanligvis ikke delt opp i flere kretser. Byområder er imidlertid alltid regnet til flere kretser.

I vedlegg 1 a er det gitt en kretsfortegnelse, i vedlegg 2 en kartskisse over kretsinnndelingen og i vedlegg 3 et oversiktskart over én eller flere tettbygde kretser. En oversikt som viser hvilke tellingskretser som inngår i de enkelte sogn, er gitt i vedlegg 1 b.

6. Merknader til tabell 1

I tabell 1 har en generelt sett tatt sikte på å gi tall tilbake til 1801 etter kommuneinnndelingen i 1970. Over et så langt tidsrom har det imidlertid skjedd så mange endringer i kommuneinnndelingen at det for de fleste kommuner ikke kan gis en sammenliknbar tallserie for hele perioden.

Mellom tellingen i 1960 og tellingen i 1970 er en del av Balestrand overført til Vik herred og en annen del til Leikanger herred. Samtidig er en del av Vik overført til Balestrand. I vedlegg 1 c er det gitt en oversikt som viser hvilke kommuner de enkelte tellingskretsene i 1970-tellingen tilhørte i 1960 og hvilke tellingskretser som er overført fra Balestrand til Leikanger og Vik.

TABELLER

TABELL 1. FOLKEMENGDEN VED FOLKETELLINGENE 1801-1970

AR	FOLKE- MENGDEN	AR	FOLKE- MENGDEN	AR	FOLKE- MENGDEN	AR	FOLKE- MENGDEN	AR	FOLKE- MENGDEN	AR	FOLKE- MENGDEN
1801	1835	1865	1900	1930	1960 ..	1 613
1815	1845	1875	1910	1946	1970 ..	1 865
1825	1855	1890	1920	1950 ..	1 753		

I SE MERKNADER TIL TABELL 1 PÅ SIDE 14

TABELL 2. FOLKEMENGDEN ETTER KJØNN OG INNTEKTSTAKERNES VIKTIGSTE KILDE TIL LIVSOPPHOLD OG NÆRING

VIKTIGSTE KILDE TIL LIVSOPPHOLD OG NÆRING	I ALT	MENN	KVIN- NER	INN- TEKTS- TAKERE	IKKE-INNTEKTSTAKERE				
					I ALT	HUS- MØDRE	ANDRE		
							I ALT	AV DISSE:	
								UNDER 16 AR	16-24 AR
I ALT	1 865	920	945	1 142	723	229	494	427	62
INNTEKT AV EGET ARBEID I ALT ..	1 410	736	674	746	664	204	460	407	53
JORDBRUK OG SKOGBRUK M.V.	484	278	206	289	195	47	148	129	19
FISKE M.V. OG HVALFANGST	18	11	7	10	8	5	3	3	-
INDUSTRI M.V.	156	84	72	70	86	28	58	54	4
BYGGGE- OG ANLEGGSVIRKSOMHET .	152	86	66	71	81	37	44	41	3
VAREHANDEL	112	53	59	58	54	11	43	34	9
SAMFERDSEL	169	94	75	67	102	35	67	60	7
TJENESTEYTNDE NÆRINGER	312	129	183	174	138	41	97	86	11
UOPPGITT NÆRING	7	1	6	7	-	-	-	-	-
PENSJON, TRYGD	406	157	249	358	48	24	24	14	6
FORMUE, LAN M.V.	23	15	8	19	4	1	3	3	-
STIPEND M.V.	21	12	9	19	2	-	2	2	-
UOPPGITT	5	-	5	-	5	-	5	1	3

TABELL 3. PERSONER 16 AR OG OVER ETTER YRKESAKTIVITET, KJØNN OG ALDER

KJØNN OG ALDER	I ALT	UTEN YRKES- AKTI- VITET	MED YRKESAKTIVITET						UOPP- GITT
			ARBEIDSTID I TIMER					AV DISSE: HEL DAGS- ARBEID	
			I ALT	UNDER 100	100- 499	500- 999	1 000 OG MER		
							I ALT		
I ALT	1 438	475	963	17	106	165	675	475	-
16-19	113	37	76	2	25	10	39	27	-
20-24	132	28	104	1	12	10	81	53	-
25-59	632	116	516	8	39	83	386	287	-
60-66	194	55	139	-	9	23	107	66	-
67-69	77	28	49	-	3	8	38	28	-
70 OG OVER	290	211	79	6	18	31	24	14	-
MENN I ALT	698	134	564	7	35	46	476	391	-
16-19	53	17	36	1	13	2	20	15	-
20-24	64	7	57	-	4	5	48	34	-
25-59	306	12	294	1	6	9	278	244	-
60-66	96	11	85	-	3	4	78	58	-
67-69	46	8	38	-	1	4	33	26	-
70 OG OVER	133	79	54	5	8	22	19	14	-
KVINNER I ALT	740	341	399	10	71	119	199	84	-
16-19 I ALT	60	20	40	1	12	8	19	12	-
AV DISSE: GIFTE ...	4	2	2	:	:	:	:	:	-
20-24 I ALT	68	21	47	1	8	5	33	19	-
AV DISSE: GIFTE ...	26	19	7	-	4	1	2	1	-
25-59 I ALT	326	104	222	7	33	74	108	43	-
AV DISSE: GIFTE ...	258	94	164	7	32	62	63	16	-
60-66	98	44	54	-	6	19	29	8	-
67-69	31	20	11	-	2	4	5	2	-
70 OG OVER	157	132	25	1	10	9	5	-	-

TABELL 4. PERSONER 16 ÅR OG OVER MED MINST 100 ARBEIDSTIMER ETTER YRKESSTATUS, ARBEIDSTID, KJØNN OG NÆRING/YRKESOMRADE

NÆRING/YRKESOMRADE	AV DISSE:			MENN	KVIN- NER	ARBEIDSTID I TIMER					
	I ALT	AN- SATTE	SELV- STEN- DIGE			100-999			1 000 OG MER		
						I ALT	MENN	KVIN- NER	I ALT	MENN	KVIN- NER
I ALT	946	449	260	557	389	271	81	190	675	476	199
NÆRING											
JORDBRUK	428	27	180	234	194	172	46	126	256	188	68
SKOGBRUK M.V.	3	3	-	2	1	:	:	:	:	:	:
FISKE M.V., HVALFANGST	10	-	10	10	-	2	2	-	8	8	-
BERGVERKSDRIFT M.V. ...	-	-	-	-	-	-	-	-	-	-	-
INDUSTRI	71	55	16	58	13	10	4	6	61	54	7
BYGGE- OG ANLEGGSVIRKS.	74	61	13	70	4	7	6	1	67	64	3
KRAFT-, VANNFORS. M.V.	6	6	-	6	-	:	:	:	:	:	:
VAREHANDEL	70	51	14	29	41	15	2	13	55	27	28
FINANSINSTITUSJONER ...	5	5	-	4	1	:	-	:	:	4	:
EIENDOMSDRIFT	-	-	-	-	-	-	-	-	-	-	-
SJØTRANSPORT	39	35	4	36	3	5	3	2	34	33	1
ANNEN SAMFERDSEL	31	24	7	20	11	4	2	2	27	18	9
OFF. ADM. OG FORSVAR ..	29	29	-	25	4	2	:	:	27	:	:
OFF. OG PRIV. TJ.YTING	82	79	3	34	48	12	4	8	70	30	40
LØNT HUSARBEID	11	11	-	11	3	3	-	3	8	-	8
ANNEN TJENESTEYTING ...	80	56	13	28	52	38	10	28	42	18	24
UOPPGITT	7	7	-	1	6	-	-	-	7	1	6
1											
YRKESOMRADE											
TEKNISK, VITENSKAPELIG, HUMANISTISK OG KUNST- NERISK ARBEID I ALT ...	65	62	3	35	30	9	3	6	56	32	24
TEKNISK ARBEID	7	7	-	7	-	-	-	-	7	7	-
SYKEPLEIE- OG ANNET PLEIEARBEID	10	10	-	1	9	2	:	:	8	:	:
PEDAGOGISK ARBEID ...	37	37	-	19	18	3	-	3	34	19	15
ADM.- OG FORVALTNINGS- ARB., BEDR.- OG ORGANI- SASJONSLEDELSE I ALT ..	20	8	12	18	2	1	:	:	19	:	:
OFFENTLIG ADM.- OG FORVALTNINGSARBEID ..	4	4	-	4	-	-	-	-	4	4	-
BEDR. OG ORG.LEDELSE	16	4	12	14	2	1	:	:	15	:	:
KONTORARBEID	18	17	1	9	9	3	1	2	15	8	7
HANDELSARBEID I ALT ...	57	40	12	22	35	12	2	10	45	20	25
GROSSISTER OG DETALJISTER	12	-	12	12	-	-	-	-	12	12	-
HANDELSREISENDE- OG AGENTURARBEID	-	-	-	-	-	-	-	-	-	-	-
HANDELSARB. FRA KONT. OG DETALJHANDELSARB.	45	40	-	10	35	12	2	10	33	8	25
JORDBRUKS-, SKOGBRUKS- OG FISKEARBEID	440	29	190	245	195	174	48	126	266	197	69
GRUVE- OG SPRENGNINGS- ARBEID M.M.	-	-	-	-	-	-	-	-	-	-	-
TRANSPORT- OG KOMMUNI- KASJONSARBEID I ALT ...	67	57	10	55	12	5	3	2	62	52	10
VEGTRAFIKKARBEID ...	16	9	7	16	-	2	2	-	14	14	-
POST- OG TELEKOM.ARB.	15	15	-	5	10	-	-	-	15	5	10
INDUSTRI-, BYGGE- OG ANLEGG SARBEID I ALT ...	152	123	29	139	13	19	13	6	133	126	7
JERN- OG MET.VAREARB.	14	9	5	14	-	1	-	-	13	13	-
ELEKTROARBEID	11	9	2	11	-	1	1	-	10	10	-
TREARBEID	32	23	9	32	-	5	5	-	27	27	-
NÆRINGSMIDDELARBEID .	3	2	1	2	1	1	:	:	2	:	:
LASTE-, LOSSE- OG LAGERARBEID	4	4	-	4	-	1	1	-	3	3	-
SERVICEARBEID I ALT ...	113	99	3	26	87	47	9	38	66	17	49
SIVILT OVERVAKNINGS- OG TRYGGINGSARBEID ..	3	3	-	3	-	-	-	-	3	3	-
HOTELL- OG RESTAU- RANTARBEID, HUSARBEID VAKTMESTER- OG	71	61	1	13	58	27	7	20	44	6	38
RENGJØRINGSARBEID ...	22	22	-	5	17	10	-	10	12	5	7
MILITÆRT ARBEID	7	7	-	7	-	1	1	-	6	6	-
UOPPGITT	7	7	-	1	6	-	-	-	7	1	6

1 BARE ET UTVALG AV YRKESOMRADER ER SPESIFISERT

TABELL 5. PERSONER 16-69 ÅR ETTER YRKESAKTIVITET, KJØNN OG HØYESTE UTDANNING

KJØNN OG HØYESTE UTDANNING	I ALT	UTEN YRKESAKTIVITET, ARBEIDSTIMER UNDER 100 TIMER ELLER UOPPGITT		MED 100 ARBEIDSTIMER ELLER MER					1 000 TIMER OG MER
		I ALT	AV DISSE: I ALT ELEVER, STU- DENTER	I ALT	100-499 TIMER		500-999 TIMER		
					I ALT	AV DISSE: ELEVER, STU- DENTER	I ALT	AV DISSE: ELEVER, STU- DENTER	
I ALT	1 148	275	52	873	88	32	134	16	651
MENN I ALT	565	57	26	508	27	16	24	6	457
UNGDOMSSKOLENIVA, 7-9 ÅR, I ALT ..	339	29	7	310	11	2	13	1	286
7-ÅRIG FOLKESKOLE	166	16	2	150	6	-	5	-	139
ALLMENT FAGFELT ELLERS	106	12	5	94	5	2	6	1	83
ADMINISTRASJON OG ØKONOMI	16	-	-	16	-	-	-	-	16
INDUSTRI, HÅNDVERK OG TEKNIKK ..	36	1	-	35	-	-	2	-	33
SAMFERDSEL	-	-	-	-	-	-	-	-	-
JORDBRUK, SKOGBRUK OG FISKE	15	-	-	15	-	-	-	-	15
TJENESTEYTING OG FORSVAR	-	-	-	-	-	-	-	-	-
GYMNASNIVA I, 10 ÅR, I ALT	139	14	10	125	13	11	6	1	106
ALLMENT FAGFELT	67	13	10	54	10	10	3	1	41
INDUSTRI, HÅNDVERK OG TEKNIKK ..	6	-	-	6	1	-	-	-	5
SAMFERDSEL	6	-	-	6	-	-	-	-	6
JORDBRUK, SKOGBRUK OG FISKE	47	1	-	46	1	-	2	-	43
TJENESTEYTING OG FORSVAR	11	-	-	11	-	-	1	-	10
GYMNASNIVA II,III, 11-12 ÅR, I ALT	52	10	9	42	2	2	4	3	36
ALLMENT FAGFELT	22	9	8	13	2	2	1	1	10
ADMINISTRASJON OG ØKONOMI	-	-	-	-	-	-	-	-	-
INDUSTRI, HÅNDVERK OG TEKNIKK ..	13	-	-	13	-	-	1	1	12
SAMFERDSEL	6	1	1	5	-	-	1	-	4
HELSEVERN	-	-	-	-	-	-	-	-	-
JORDBRUK, SKOGBRUK OG FISKE	8	-	-	8	-	-	1	1	7
TJENESTEYTING OG FORSVAR	-	-	-	-	-	-	-	-	-
UNIVERSITETS- OG HØGSKOLENIVA I, 13-14 ÅR, I ALT	15	3	-	12	1	1	-	-	11
UNDERVISNING	11	3	-	8	-	-	-	-	8
NATURVITENSKAP OG TEKNIKK	3	-	-	3	1	1	-	-	2
UNIVERSITETS-, HØGSKOLENIVA II,III OG FORSKERNIVA, OVER 14 ÅR, I ALT	20	1	-	19	-	-	1	1	18
UNDERVISNING	10	1	-	9	-	-	1	1	8
ADMINISTRASJON, ØKONOMI, SAMFUNNSVITENSKAP OG JUS	-	-	-	-	-	-	-	-	-
NATURVITENSKAP OG TEKNIKK	5	-	-	5	-	-	-	-	5
UOPPGITT ELLER INGEN UTDANNING ...	-	-	-	-	-	-	-	-	-
KVINNER I ALT	583	218	26	365	61	16	110	10	194
UNGDOMSSKOLENIVA, 7-9 ÅR, I ALT ..	437	163	10	274	41	3	91	5	142
7-ÅRIG FOLKESKOLE	202	84	-	118	18	-	50	-	50
ALLMENT FAGFELT ELLERS	129	45	7	84	16	2	22	5	46
ADMINISTRASJON OG ØKONOMI	31	10	2	21	3	1	2	-	16
INDUSTRI, HÅNDVERK OG TEKNIKK ..	9	4	1	5	-	-	1	-	4
SAMFERDSEL	-	-	-	-	-	-	-	-	-
HELSEVERN	-	-	-	-	-	-	-	-	-
TJENESTEYTING OG FORSVAR	64	19	-	45	4	-	16	-	25
GYMNASNIVA I, 10 ÅR, I ALT	89	35	9	54	15	10	11	2	28
ALLMENT FAGFELT	81	30	9	51	15	10	11	2	25
ADMINISTRASJON OG ØKONOMI	-	-	-	-	-	-	-	-	-
HELSEVERN	3	3	-	-	-	-	-	-	-
GYMNASNIVA II,III, 11-12 ÅR, I ALT	34	14	5	20	3	2	5	2	12
ALLMENT FAGFELT	20	9	5	11	2	2	2	2	7
SAMFERDSEL	-	-	-	-	-	-	-	-	-
HELSEVERN	8	2	-	6	-	-	1	-	5
UNIVERSITETS- OG HØGSKOLENIVA I, 13-14 ÅR, I ALT	19	5	2	14	2	1	3	1	9
UNDERVISNING	14	4	2	10	1	-	2	1	7
NATURVITENSKAP OG TEKNIKK	-	-	-	-	-	-	-	-	-
UNIVERSITETS-, HØGSKOLENIVA II,III OG FORSKERNIVA, OVER 14 ÅR, I ALT	3	-	-	3	-	-	-	-	3
ADMINISTRASJON, ØKONOMI, SAMFUNNSVITENSKAP OG JUS	-	-	-	-	-	-	-	-	-
UOPPGITT ELLER INGEN UTDANNING ...	1	1	-	-	-	-	-	-	-

1 BARE ET UTVALG AV FAGOMRÅDER ER SPESIFISERT UNDER DE ENKELTE UTDANNINGSNIVÅER

TABELL 6. YRKESAKTIVE, SKOLEELEVER OG STUDENTER 16 ÅR OG OVER ETTER KJØNN OG ARBEIDS-/SKOLE-/STUDIESTED PR. 1. NOVEMBER 1970

ARBEIDS-/SKOLE-/STUDIESTED	I ALT	1			2		
		YRKESAKTIVE			SKOLEELEVER OG STUDENTER		
		I ALT	MENN	KVINNER	I ALT	MENN	KVINNER
I ALT	984	885	523	362	99	50	49
I KOMMUNEN	825	803	458	345	22	9	13
SOGNDAL	22	1	1	-	21	12	9
BERGEN	15	2	1	1	13	6	7
ÅRDAL	7	6	6	-	1	1	-
VIK	5	5	4	1	-	-	-
FØRDE	5	2	1	1	3	-	3
ANDRE KOMMUNER I FYLKET	12	8	5	3	4	1	3
ANDRE KOMMUNER UTEFOR FYLKET ...	46	13	9	4	33	19	14
ANNET STED	47	45	38	7	2	2	-

1 EKSKL. PERSONER SOM AVTJENTE VERNEPLIKTSTJENESTE OG YRKESAKTIVE SOM IKKE HAR OPPGITT ARBEIDSSTED

2 EKSKL. SKOLEELEVER OG STUDENTER SOM IKKE HAR OPPGITT SKOLE-/STUDIESTED

TABELL 7. FAMILIER OG PERSONER ETTER FAMILIETYPPE OG HUSHOLDNINGSTYPE

HUSHOLDNINGSTYPE	I ALT		FAMILIER MED TO ELLER FLERE PERSONER									
	FAMI- LIER	PER- SONER	FAMI- LIER MED EN PER- SON	I ALT		EKTE- PAR UTEN UGIFTE BARN	EKTEPAR MED UGIFTE BARN		MOR ELLER FAR MED UGIFTE BARN			
				FAMI- LIER	PER- SONER		FAMI- LIER	PER- SONER	FAMI- LIER	PER- SONER	FAMI- LIER	PER- SONER
I ALT	790	1 865	332	458	1 533	143	274	1 140	41	107		
PRIVATHUSHOLDNING I ALT .	768	1 842	311	457	1 531	142	274	1 140	41	107		
MED EN FAMILIE	496	1 331	144	352	1 187	112	214	894	26	69		
MED TO FAMILIER	194	399	100	94	299	27	52	207	15	38		
MED FLERE FAMILIER	78	112	67	11	45	3	8	39	-	-		
FELLESHUSHOLDNING	14	15	13	1	2	1	-	-	-	-		
ANNEN HUSHOLDNING	8	8	8	-	-	-	-	-	-	-		

TABELL 8. PERSONER 16 ÅR OG OVER MED EGEN BOLIG ETTER ALDER, EKTESKAPELIG STATUS OG KJØNN

EKTESKAPELIG STATUS OG KJØNN	I ALT	ALDER									
		16-19	20-24	25-29	30-39	40-49	50-59	60-69	70-79	80 OG OVER	
		PERSONER 16 ÅR OG OVER I ALT ...	1 438	113	132	82	139	194	217	271	199
AV DISSE: MED EGEN BOLIG	1 009	12	43	49	111	169	192	233	151	49	
MENN I ALT	698	53	64	38	69	95	104	142	97	36	
AV DISSE: MED EGEN BOLIG	487	2	11	18	52	82	97	128	78	19	
KVINNER I ALT	740	60	68	44	70	99	113	129	102	55	
AV DISSE: MED EGEN BOLIG	522	10	32	31	59	87	95	105	73	30	
UGIFTE I ALT	467	108	95	28	29	33	31	62	54	27	
AV DISSE: MED EGEN BOLIG	140	10	14	7	6	13	12	33	29	16	
MENN I ALT	237	52	53	17	19	18	13	32	26	7	
AV DISSE: MED EGEN BOLIG	71	1	4	2	5	10	8	21	16	4	
KVINNER I ALT	230	56	42	11	10	15	18	30	28	20	
AV DISSE: MED EGEN BOLIG	69	9	10	5	1	3	4	12	13	12	
GIFTE OG SEPARERTE I ALT	838	5	37	53	109	155	179	182	104	14	
AV DISSE: MED EGEN BOLIG	786	2	29	41	104	150	175	179	95	11	
MENN I ALT	419	1	11	21	50	76	89	101	60	10	
AV DISSE: MED EGEN BOLIG	392	1	7	16	47	71	88	98	56	8	
KVINNER I ALT	419	4	26	32	59	79	90	81	44	4	
AV DISSE: MED EGEN BOLIG	394	1	22	25	57	79	87	81	39	3	
FØR GIFTE I ALT	133	-	-	1	1	6	7	27	41	50	
AV DISSE: MED EGEN BOLIG	83	-	-	1	1	6	5	21	27	22	
MENN I ALT	42	-	-	-	-	1	2	9	11	19	
AV DISSE: MED EGEN BOLIG	24	-	-	-	-	1	1	9	6	7	
KVINNER I ALT	91	-	-	1	1	5	5	18	30	31	
AV DISSE: MED EGEN BOLIG	59	-	-	1	1	5	4	12	21	15	

TABELL 9. HUS, BOLIGER, ROM OG BOSATTE ETTER HUSTYPE

	PERMANENT BOLIGBYGG										PRO- VI- SOR- ISK BO- LIG- BYGG	FOR- RET- NINGS- BYGG M.V.	BYGG FOR FEL- LES- HOLD- NING	UOPP- GITT HUS- TYPE
	I ALT	VA- NINGS- HUS I TILKN. TIL GARDS- DRIFT	FRITT- LIGG- ENDE- ENE- BOLIG	ENE- BOLIG I REKKE, KJEDE, ATRIUM M.V.	ANNEN ENE- DEL BOLIG	HORI- SON- TALT DEL TO- MANN- BOLIG	ANNET SMÅHUS	BLOKK						
HUS	530	495	258	177	4	-	19	37	-	2	19	14	-	
BOLIGER I ALT ...	696	642	311	177	4	-	38	112	-	2	26	26	-	
AV DISSE: BEBODDE	617	568	295	177	4	-	32	60	-	2	23	24	-	
ROM	3 277	3 101	1 752	950	21	-	133	245	-	2	104	70	-	
BOSATTE	1 842	1 702	973	473	14	-	83	159	-	:	74	:	-	
BOLIGER PR. HUS .	1,3	1,3	1,2	1,0	1,0	-	2,0	3,0	-	1,0	1,4	1,9	-	
ROM PR. BOLIG ...	5,3	5,5	5,9	5,4	5,3	-	4,2	4,1	-	1,0	4,5	2,9	-	
BOSATTE PR. BOLIG	3,0	3,0	3,3	2,7	3,5	-	2,6	2,7	-	:	3,2	:	-	
BOSATTE PR. ROM .	0,6	0,5	0,6	0,5	0,7	-	0,6	0,6	-	:	0,7	:	-	

TABELL 10. BEBODDE BOLIGER ETTER HUSTYPE OG BYGGEAR, OG HUS, ROM OG BOSATTE ETTER HUSETS BYGGEAR

HUSETS BYGGEAR	HUS	BEBODDE BOLIGER							ROM	BOSATTE	BOSATTE			
		I ALT	I PERMANENTE BOLIGBYGG			I	ANDRE	BYGG			BE- BOD- DE BO- LIG- ER PR. HUS	ROM	PR. BO- LIG	PR. ROM
		I ALT	I VANINGS- HUS I TILKN. TIL GARDSDRIFT OG I FRITTL. ENEBOLIGER	I ANDRE ENE- OG TO- MANN- BOLIGER CG SMÅHUS	I BLOKK- ER	I ANDRE BYGG								
I ALT	530	617	568	472	96	-	49	3 277	1 842	1,2	5,3	3,0	0,6	
1900 OG FØR	150	177	166	156	10	-	11	924	559	1,2	5,2	3,2	0,6	
1901-1910	83	91	88	84	4	-	3	520	262	1,1	5,7	2,9	0,5	
1911-1920	42	43	38	34	4	-	5	254	150	1,0	5,9	3,5	0,6	
1921-1930	48	55	52	44	8	-	3	300	149	1,1	5,5	2,7	0,5	
1931-1940	51	58	51	44	7	-	7	328	158	1,1	5,7	2,7	0,5	
1941-1945	12	24	15	10	5	-	9	81	49	2,0	3,4	2,0	0,6	
1946-1950	21	22	22	18	4	-	-	118	62	1,0	5,4	2,8	0,5	
1951-1960	66	80	73	44	29	-	7	429	253	1,2	5,4	3,2	0,6	
1961-1970	57	67	63	38	25	-	4	323	200	1,2	4,8	3,0	0,6	
UOPPGITT	-	-	-	-	-	-	-	-	-	-	-	-	-	

TABELL 11. BEBODDE BOLIGER ETTER HUSTYPE OG TALLET PÅ ROM, OG BOSATTE ETTER TALLET PÅ ROM I BOLIGEN

TALLET PÅ ROM, EKSKL. KJØKKEN	BEBODDE BOLIGER							ROM	PR. ROM
	I ALT	I PERMANENTE BOLIGBYGG			I	ANDRE	BYGG		
	I ALT	I VANINGS- HUS I TILKN. TIL GARDSDRIFT OG I FRITTL. ENEBOLIGER	I ANDRE ENE- OG TO- MANN- BOLIGER OG SMÅHUS	I BLOKKER	I ANDRE BYGG				
I ALT	617	568	472	96	-	49	1 842	0,6	
0 ROM ELLER UOPPGITT ..	-	-	-	-	-	-	-	-	
1 ROM I ALT	45	29	14	15	-	16	61	1,1	
MED KJØKKEN I ALT ...	24	21	13	8	-	3	37	1,0	
UNDER 6 KVM.	11	9	4	5	-	2	16	1,5	
6 KVM. OG MER	13	12	9	3	-	1	21	0,8	
UTEN KJØKKEN	21	8	1	7	-	13	24	1,1	
2 ROM I ALT	76	71	54	17	-	5	162	0,8	
MED KJØKKEN	73	69	53	16	-	4	159	0,8	
UTEN KJØKKEN	3	2	1	1	-	1	3	0,5	
3 ROM	100	92	66	26	-	8	273	0,7	
4 ROM	106	96	81	15	-	10	326	0,6	
5 ROM	102	97	84	13	-	5	337	0,6	
6 ROM	88	85	82	3	-	3	314	0,5	
7 ROM	53	52	48	4	-	1	186	0,4	
8 ROM OG MER	47	46	43	3	-	1	183	0,4	

TABELL 12. BEBODDE BOLIGER, ROM OG BOSATTE ETTER BOLIGTETTHET

	I ALT	BOSATTE PR. ROM, INKL. KJØKKEN PÅ 6 KVM. OG MER									0 ROM ELLER UOPP- GITT
		UNDER	0,25-	0,50-	0,75-	1,00-	1,25-	1,50-	1,75-	2,00	
		0,25	0,49	0,74	0,99	1,24	1,49	1,74	1,99	OG MER	
BEBODDE BOLIGER	617	56	179	186	58	102	13	11	-	12	-
ROM	3 277	376	1 088	1 016	321	363	50	36	-	27	-
BOSATTE	1 842	60	373	593	258	376	67	56	-	59	-
ROM PR. BOLIG	5,3	6,7	6,1	5,5	5,5	3,6	3,8	3,3	-	2,3	-
BOSATTE PR. BOLIG	3,0	1,1	2,1	3,2	4,4	3,7	5,2	5,1	-	4,9	-

TABELL 13. BEBODDE BOLIGER, ROM OG BOSATTE ETTER BOLIGENS UTSTYR

	I ALT	INNLAGT VANN I HUSET								IKKE INN- LAGT VANN I HUSET	UOPP- GITT
		EGET WC		FELLES WC		EGET ELLER FELLES WC OG UTEN BAD		UTEN WC			
		EGET BAD	FELLES BAD	EGET BAD	FELLES BAC	EGET ELLER FELLES BAD	UTEN BAD	UTEN BAD			
		I ALT	I ALT	I ALT	I ALT	I ALT	I ALT	I ALT			
BEBODDE BOLIGER	617	586	285	21	2	18	53	38	169	31	-
ROM	3 277	3 176	1 688	76	9	27	251	215	910	101	-
BOSATTE	1 842	1 783	933	45	:	:	142	125	508	59	-
ROM PR. BOLIG	5,3	5,4	5,9	3,6	4,5	1,5	4,7	5,7	5,4	3,3	-
BOSATTE PR. BOLIG	3,0	3,0	3,3	2,1	:	:	2,7	3,3	3,0	1,9	-
BOSATTE PR. ROM	0,6	0,6	0,6	0,6	:	:	0,6	0,6	0,6	0,6	-

TABELL 14. BEBODDE BOLIGER, ROM OG BOSATTE ETTER EIER-/LEIERFORHOLDET TIL BOLIGEN

	I ALT	BOLIGINNEHAVEREN DISPONERER BOLIGEN SOM							TJEN- ESTE- ELLER FOR- PAK- TER- BOLIG	UOPP- GITT	
		EIER	LEIEBOER								
			MED AKSJE/ANDEL			UTEN AKSJE/ANDEL					
			I ALT	MED INN- SKOTT	UTEN INN- SKOTT	I ALT	MED INN- SKOTT	UTEN INN- SKOTT			
BEBODDE BOLIGER ...	617	451	147	-	-	-	147	2	145	19	-
ROM	3 277	2 654	513	-	-	-	513	11	502	110	-
BOSATTE	1 842	1 467	311	-	-	-	311	:	:	64	-
ROM PR. BOLIG	5,3	5,9	3,5	-	-	-	3,5	5,5	3,5	5,8	-
BOSATTE PR. BOLIG	3,0	3,3	2,1	-	-	-	2,1	:	:	3,4	-
BOSATTE PR. ROM	0,6	0,6	0,6	-	-	-	0,6	:	:	0,6	-

TABELL 15. FOLKEMENGDEN ETTER ALDER, KJØNN OG TELLINGSKRETS

TELLINGSKRETS OG KJØNN	I ALT	ALDER									
		UNDER 7	7-15	16-19	20-24	25-29	30-39	40-49	50-59	60-69	70 OG OVER
KOMMUNEN I ALT	1 865	176	251	113	132	82	139	194	217	271	290
MENN I ALT	920	91	131	53	64	38	69	95	104	142	133
UGIFTE	459	91	131	52	53	17	19	18	13	32	33
GIFTE OG SEPARERTE	419	-	-	1	11	21	50	76	89	101	70
FØR GIFTE	42	-	-	-	-	-	-	1	2	9	30
KVINNER I ALT	945	85	120	60	68	44	70	99	113	129	157
UGIFTE	435	85	120	56	42	11	10	15	18	30	48
GIFTE OG SEPARERTE	419	-	-	4	26	32	59	79	90	81	48
FØR GIFTE	91	-	-	-	-	1	1	5	5	18	61
TETTBYGDE KRETSE I ALT ...	591	71	68	49	47	37	46	54	60	78	81
MENN	284	34	40	22	20	17	26	23	26	41	35
KVINNER	307	37	28	27	27	20	20	31	34	37	46
02 BALESTRAND	591	71	68	49	47	37	46	54	60	78	81
MENN	284	34	40	22	20	17	26	23	26	41	35
KVINNER	307	37	28	27	27	20	20	31	34	37	46
SPREDTBYGDE KRETSE I ALT .	1 266	105	183	64	78	45	93	140	157	192	209
MENN	635	57	91	31	43	21	43	72	78	101	98
KVINNER	631	48	92	33	35	24	50	68	79	91	111
01 THUE	59	3	8	3	2	-	3	9	7	11	13
MENN	28	2	4	1	1	-	-	3	4	6	7
KVINNER	31	1	4	2	1	-	3	6	3	5	6
03 BALE	12	3	3	-	-	-	-	1	2	2	1
MENN	8	3	2	-	-	-	-	-	1	2	-
KVINNER	4	-	1	-	-	-	-	1	1	-	1
04 ESEFJORDEN	112	7	13	8	1	1	11	12	12	22	25
MENN	58	4	5	4	1	-	7	7	7	14	9
KVINNER	54	3	8	4	-	1	4	5	5	8	16
05 SVÆREFJORDEN	142	16	25	11	6	6	4	18	20	20	16
MENN	67	9	7	6	3	4	1	8	11	11	7
KVINNER	75	7	18	5	3	2	3	10	9	9	9
06 VETLEFJORDEN	136	10	19	6	13	4	7	12	16	26	23
MENN	68	6	12	2	4	2	1	8	8	11	14
KVINNER	68	4	7	4	9	2	6	4	8	15	9
07 YTRE FJÆRLAND	109	5	15	7	7	3	5	17	16	12	22
MENN	54	2	8	3	7	-	2	8	7	7	10
KVINNER	55	3	7	4	-	3	3	9	9	5	12
08 MUNDAL	154	17	25	4	12	5	15	13	18	22	23
MENN	73	9	12	2	8	-	6	6	9	11	10
KVINNER	81	8	13	2	4	5	9	7	9	11	13
09 INDRE FJÆRLAND	193	7	33	8	11	6	8	22	31	35	32
MENN	105	5	19	5	7	5	4	11	16	18	15
KVINNER	88	2	14	3	4	1	4	11	15	17	17
10 NESSANE	206	25	30	10	20	15	24	19	20	18	25
MENN	99	11	15	3	8	8	12	11	8	11	12
KVINNER	107	14	15	7	12	7	12	8	12	7	13
11 KVAMSØY	143	12	12	7	6	5	16	17	15	24	29
MENN	75	6	7	5	4	2	10	10	7	10	14
KVINNER	68	6	5	2	2	3	6	7	8	14	15
UTEN FAST BOPEL I ALT	8	-	-	-	7	-	-	-	-	1	-
MENN	1	-	-	-	1	-	-	-	-	-	-
KVINNER	7	-	-	-	6	-	-	-	-	1	-

TABELL 16. PERSONER 16 ÅR OG OVER ETTER VIKTIGSTE KILDE TIL LIVSOPPHOLD, NÆRING, KJØNN OG TELLINGSKRETS

VIKTIGSTE KILDE TIL LIVSOPPHOLD											
INNTekt AV EGET ARBEID											
TELLINGSKRETS OG KJØNN	I ALT	NÆRING							PEN- SJØN, TRYGD	FOR- MUE, LAN, STI- PEND M.V. HJEM- MET, FORSØR- GET	BEID I HJEM- MET, FORSØR- GET
		I ALT	JORD- SKOG- BRUK, FISKE M.V., HVAL- FANGST	INDU- STRI M.V., BYGGE- OG ANL. VIRK- SOMHET	VARE- HANDEL	SAM- FERD- SEL	TJEN- ESTE- YTENDE NÆR- INGER	UOPP- GITT			
KOMMUNEN I ALT	1 438	746	299	141	58	67	174	7	358	38	296
MENN	698	499	205	127	28	55	83	1	147	23	29
KVINNER	740	247	94	14	30	12	91	6	211	15	267
TETTBYGDE KRETSE I ALT ...	452	229	20	41	37	29	102	-	99	13	111
MENN	210	143	14	40	18	20	51	-	44	7	16
KVINNER	242	86	6	1	19	9	51	-	55	6	95
02 BALESTRAND	452	229	20	41	37	29	102	-	99	13	111
MENN	210	143	14	40	18	20	51	-	44	7	16
KVINNER	242	86	6	1	19	9	51	-	55	6	95
SPREDTBYGDE KRETSE I ALT .	978	510	279	100	21	38	72	-	258	25	185
MENN	487	355	191	87	10	35	32	-	103	16	13
KVINNER	491	155	88	13	11	3	40	-	155	9	172
01 THUE	48	21	15	3	-	1	2	-	19	1	7
MENN	22	14	10	3	-	1	-	-	7	1	-
KVINNER	26	7	5	-	-	-	2	-	12	-	7
03 BALE	6	4	2	-	-	1	1	-	1	-	1
MENN	3	3	2	-	-	1	-	-	-	-	-
KVINNER	3	1	-	-	-	-	1	-	1	-	1
04 ESEFJORDEN	92	43	24	5	-	3	11	-	33	1	15
MENN	49	34	20	5	-	3	6	-	11	1	3
KVINNER	43	9	4	-	-	-	5	-	22	-	12
05 SVÆREFJORDEN	101	59	31	15	3	6	4	-	17	3	22
MENN	51	41	18	15	1	6	1	-	7	2	1
KVINNER	50	18	13	-	2	-	3	-	10	1	21
06 VETLEFJORDEN	107	50	23	12	3	2	10	-	28	4	25
MENN	50	33	14	12	2	2	3	-	14	1	2
KVINNER	57	17	9	-	1	-	7	-	14	3	23
07 YTRE FJÆRLAND	89	41	33	3	-	3	2	-	33	1	14
MENN	44	29	21	3	-	3	2	-	13	1	1
KVINNER	45	12	12	-	-	-	-	-	20	-	13
08 MUNDAL	112	59	14	8	4	13	20	-	25	6	22
MENN	52	37	11	7	1	11	7	-	11	3	1
KVINNER	60	22	3	1	3	2	13	-	14	3	21
09 INDRE FJÆRLAND	153	80	55	5	1	4	15	-	39	5	29
MENN	81	59	41	4	1	3	10	-	15	4	3
KVINNER	72	21	14	1	-	1	5	-	24	1	26
10 NESSANE	151	90	33	39	9	5	4	-	24	2	35
MENN	73	62	22	30	4	5	1	-	9	1	1
KVINNER	78	28	11	9	5	-	3	-	15	1	34
11 KVAMSØY	119	63	49	10	1	-	3	-	39	2	15
MENN	62	43	32	8	1	-	2	-	16	2	1
KVINNER	57	20	17	2	-	-	1	-	23	-	14
UTEN FAST BOPEL I ALT	8	7	-	-	-	-	-	7	1	-	-
MENN	1	1	-	-	-	-	-	1	-	-	-
KVINNER	7	6	-	-	-	-	-	6	1	-	-

TABELL 17. HOVEDTALL FOR HUS OG BEBODDE BOLIGER I DE ENKELTE TELLINGSKRETSET

TELLINGSKRETS	HUS				BEBODDE BOLIGER							BO-SAT-TE PR. ROM
	AV DISSE:				AV DISSE MED:							
	I ALT	VAN-HUS TILKN. GARDS- DRIFT, FRITTL. ENEBOL.	BYGGEAR 1946- 1960	1961- 1970	I ALT	INNLAGT VANN I HUSET	EGET OG EGET BAD	WC BAD	WC OG ELLERS	EGET ELLER FELLES WC OG UTEN BAD	EGET ELLER FELLES BAD OG UTEN WC	
KOMMUNEN I ALT	530	435	87	57	617	586	285	41	53	38	0,6	
TETTBYGDE KRETSET I ALT ...	166	96	39	33	205	201	141	20	21	5	0,6	
02 BALESTRAND	166	96	39	33	205	201	141	20	21	5	0,6	
SPREDTBYGDE KRETSET I ALT .	364	339	48	24	412	385	144	21	32	33	0,6	
01 THUE	19	18	2	1	22	19	8	2	1	-	0,5	
03 BALE	2	2	-	-	2	:	:	:	:	:	:	
04 ESEFJORDEN	40	39	8	2	42	:	:	:	:	:	0,4	
05 SVÆREFJORDEN	38	37	7	2	40	38	15	-	5	2	0,6	
06 VETLEFJORDEN	41	38	8	5	44	41	14	1	2	7	0,6	
07 YTRE FJÆRLAND	36	35	2	-	38	34	7	-	1	4	0,6	
08 MUNDAL	39	29	8	2	48	47	28	2	5	1	0,6	
09 INDRE FJÆRLAND	57	57	2	3	60	55	18	2	7	7	0,5	
10 NESSANE	52	45	6	5	69	66	18	7	6	10	0,7	
11 KVAMSØY	40	39	5	4	47	44	15	5	2	1	0,5	

a. KRETSFORTEGNELSE

Krets- nr.	Navnet på kretsen	Krets- type ¹⁾	Omfang
0	Uten fast bopel	0	..
1	Thue	S	Gnr. 1-5. Unntatt bnr. under krets 2.
2	Balestrand	T	Se vedlegg 3.
3	Bale	S	Gnr. 10 bnr. 48-50. Unntatt bnr. under krets 2.
4	Esefjorden	S	Gnr. 12, 13 og 15-20.
5	Sværefjorden	S	Gnr. 10 bnr. 6, gnr. 22-26, 34 og 37. Unntatt bnr. under krets 2.
6	Vetlefjorden	S	Gnr. 27-33.
7	Ytre Fjærland	S	Gnr. 44-50, 62, 63, 65 og 68.
8	Mundal	S	Gnr. 51 og 52.
9	Indre Fjærland	S	Gnr. 53-61.
10	Nessane	S	Gnr. 76-83, 86 og 87.
11	Kvamsøy	S	Gnr. 88-95.

1) T = Tettbygd krets. S = Spredtbygd krets.

b. INNDELINGEN I SOGN PR. 1. NOVEMBER 1970

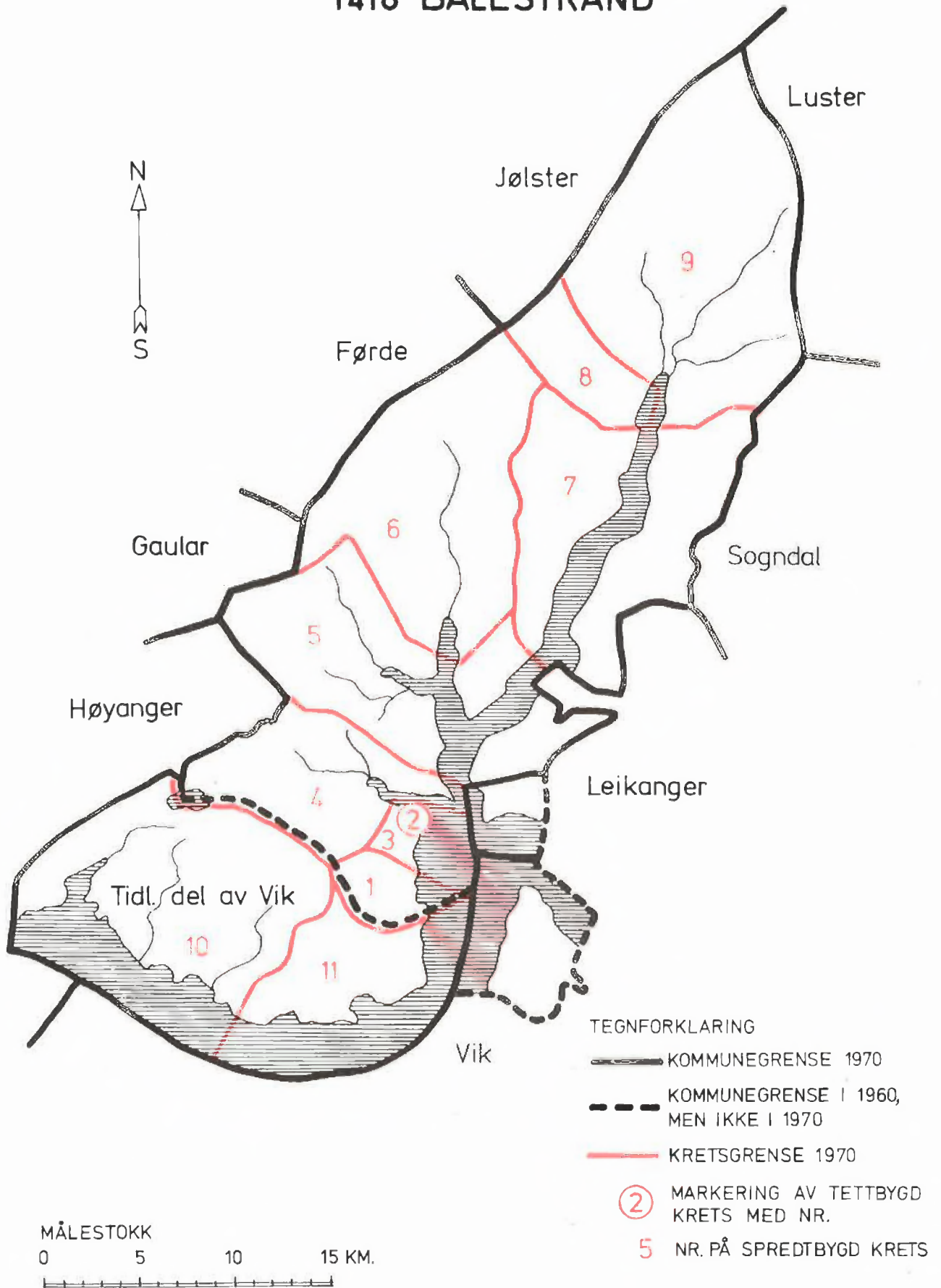
Navnet på sognet	Omfang (tellingskretsnr.)	Navnet på sognet	Omfang (tellingskretsnr.)
Tjugum	1 - 6	Kvamsøy	10 og 11
Fjærland	7 - 9		

c. OVERSIKT OVER ENDRINGENE I KOMMUNEINNDELINGEN MELLOM TELLINGEN I 1960 OG TELLINGEN I 1970

Kretsnr. i 1970-tellingen	Kommune i 1960-tellingen	Kretsnr. i 1970-tellingen	Kommune i 1960-tellingen
1 - 9 i Balestrand	1418 Balestrand	12 i Leikanger	1418 Balestrand
10 - 11 i Balestrand	1417 Vik	10 i Vik	1418 Balestrand



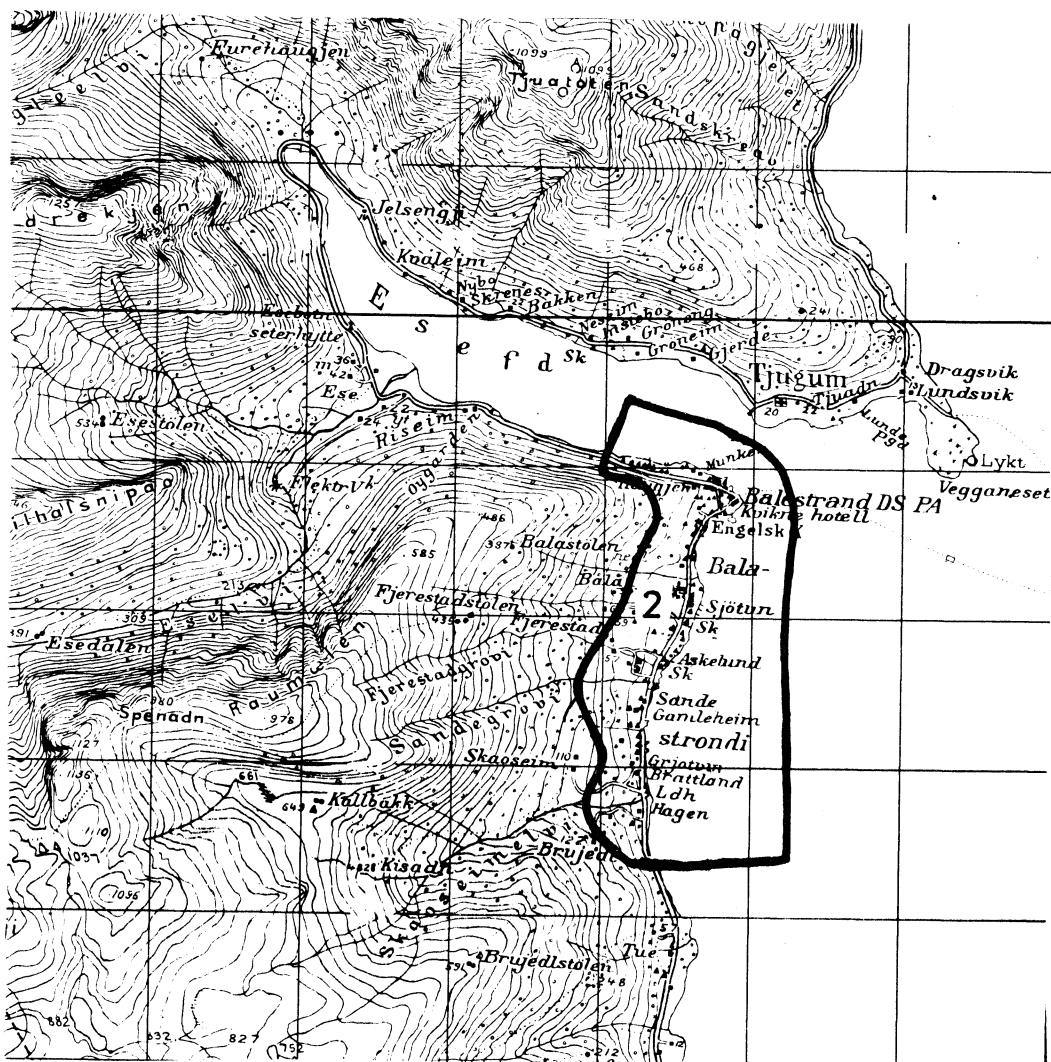
1418 BALESTRAND





1418 BALESTRAND

TETTBYGD KRETS



MÅLESTOKK 1:50 000



TEGNFORKLARING

KRETSGRENSE 1970

2 NR. PÅ TETTBYGD KRETS



Med samtykke fra Norges Geografiske Oppmåling
er N G O's kartmateriale brukt som kartgrunnlag.