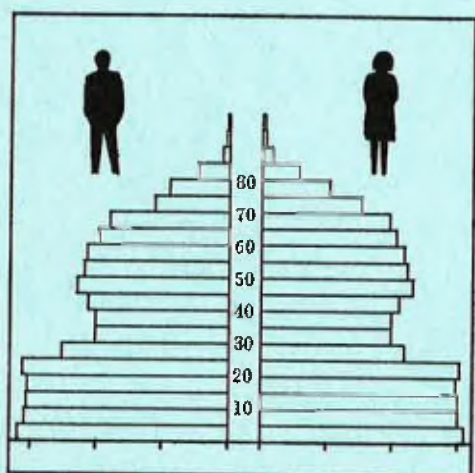


STATISTISKE KOMMUNEHEFTER



# FOLKE- OG BOLIGTELLING

1. NOVEMBER 1970

1567 **RINDAL**

STATISTISK SENTRALBYRÅ  
OSLO


STATISTISKE KOMMUNEHEFTER



FOLKE- OG BOLIGTELLING  
1. NOVEMBER 1970

1567 RINDAL

STATISTISK SENTRALBYRÅ  
OSLO 1973



## FORORD

Den første statistikken utarbeidd på grunnlag av oppgaver til folketellingen i 1970, ble publisert i desember 1971 i heftet "Folkemengden etter alder og ekteskapelig status, 31. desember 1970".

I serien Statistiske kommunehefter legger Statistisk Sentralbyrå fram de viktigste resultater fra Folke- og bolig telling 1970 for hver enkelt kommune. Heftene vil bli utgitt fra midten av 1972 til siste halvdel av 1973. Da kontrollen av tellingsoppgavene ikke er avsluttet når kommuneheftene utarbeides, er tallene i disse heftene foreløpige.

Endelige tall for hele landet vil bli publisert i 6 hefter som ventes å bli utgitt i 1974. Disse publikasjonene vil også inneholde tabeller med geografiske fordelinger. I tillegg til de tabellene som blir trykt, vil det bli utarbeidd tabeller med mer detaljert statistikk. På grunnlag av tellingsresultatene vil det videre bli utarbeidd et bosettingskart og flere større spesialartikler.


Professor Hallstein Myklebost, Geografisk Institutt, Universitetet i Oslo, har vært Byråets konsulent i arbeidet med kretsinnstillingen.

Statistisk Sentralbyrå, Oslo, 2. mai 1972

Petter Jakob Bjerve

---

Einar Jensen



## INNHOLD

	Side
Prinsipper og definisjoner .....	7
1. Omfanget av Folke- og bolig telling 1970 .....	7
2. Definisjon av personkjennemerker .....	7
3. Definisjon av familie- og husholdningstype .....	10
4. Definisjon av hus og bolig og hus- og boligkjennemerker .....	11
5. Inndelingen i tellingskretser .....	13
6. Merknader til tabell 1 .....	14
Tabeller	
1. Folkemengden ved folketellingene 1801-1970 .....	16
2. Folkemengden etter kjønn og inntektstakernes viktigste kilde til livsopphold og næring ...	16
3. Personer 16 år og over etter yrkesaktivitet, kjønn og alder .....	16
4. Personer 16 år og over med minst 100 arbeidstimer etter yrkesstatus, arbeidstid, kjønn og næring/yrkesområde .....	17
5. Personer 16-69 år etter yrkesaktivitet, kjønn og høyeste utdanning .....	18
6. Yrkesaktive, skoleelever og studenter 16 år og over etter kjønn og arbeids-/skole-/studie- sted pr. 1. november 1970 .....	19
7. Familier og personer etter familietype og husholdningstype .....	19
8. Personer 16 år og over med egen bolig etter alder, ekteskapelig status og kjønn .....	19
9. Hus, boliger, rom og bosatte etter hustype .....	20
10. Beboede boliger etter hustype og byggeår, og hus, rom og bosatte etter husets byggeår ....	20
11. Beboede boliger etter hustype og tallet på rom, og bosatte etter tallet på rom i boligen .	20
12. Beboede boliger, rom og bosatte etter boligtetthet .....	21
13. Beboede boliger, rom og bosatte etter boligens utstyr .....	21
14. Beboede boliger, rom og bosatte etter eier-/leierforholdet til boligen .....	21
15. Folkemengden etter alder, kjønn og tellingskrets .....	22
16. Personer 16 år og over etter viktigste kilde til livsopphold, næring, kjønn og tellings- krets .....	23
17. Hovedtall for hus og beboede boliger i de enkelte tellingskretser .....	24
Vedlegg	
1. Kretsfortegnelse .....	25
2. Kartskisse over kretsinnndelingen .....	27
3. Oversiktskart over tettbygd krets .....	29

### Standardtegn

- .. Oppgave mangler
- : Tall kan ikke offentliggjøres
- Null



## PRINSIPPER OG DEFINISJONER

## 1. OMFANGET AV FOLKE- OG BOLIGTELLING 1970

Folketellingen omfatter alle personer (også utenlandske statsborgere) som ifølge Forskrifter av 20. januar 1970 om ordningen og føringen av folkeregistrene, var registrert som bosatt i Norge på tellingstidspunktet den 1. november 1970.

I boligtellingen har en med alle hus og privatboliger (privatleiligheter m.v.) hvor minst én person var registrert bosatt den 1. november 1970. Hus og boliger som var ubodd eller som var bebodd bare av midlertidig tilstedeværende (f.eks. ugifte personer som oppholdt seg utenom foreldrenes hjem på grunn av studier), omfattes således ikke av tellingen. Heller ikke er boliger for forpleide i aldershjem, pleiehjem og barnehjem og for losjerende i pensjonater, hoteller o.l. med. Hus hvor alle eller en del av de registrert bosatte var forpleide eller losjerende, er derimot inkludert.

I avsnitt 2 er det gjort nærmere rede for bostedsbegrepet (det sted som en person skal regnes som bosatt) og i avsnitt 4 for hus- og boligbegrepet.

## 2. DEFINISJON AV PERSONKJENNERMERKER

Når ikke annet er nevnt, refererer personopplysningene seg til den 1. november 1970.

*Bosted*

Den enkelte person er i tellingen regnet å ha sitt bosted i den kommune og i den bolig hvor vedkommende var registrert som bosatt den 1. november 1970 ifølge forskriftene om ordningen og føringen av folkeregistrene. Hovedregelen er her at en person skal registreres som bosatt der hvor vedkommende regelmessig tar sin døgnhvile. De viktigste registreringsreglene er ellers:

Bostedsforhold	Skal registreres som bosatt i
Gift person som p.g.a. arbeid, studier, avtjening av verneplikt e.l. oppholder seg utenom ektefellenes felles bolig	Ektefellenes felles bolig
Ugift person som p.g.a. studier, skolegang eller avtjening av verneplikt oppholder seg utenom foreldrenes/forsørgers bolig	Foreldrenes/forsørgers bolig
Ugift person med eget arbeid og som vanligvis ikke bor hos foreldre/forsørger	Boligen der personen vanligvis bor
Person som p.g.a. ferie, besøk hos kjente, forretningsreise e.l. er fraværende fra boligen der vedkommende vanligvis bor	Boligen der personen vanligvis bor
Person som er forpleid i barnehjem, aldershjem, pleiehjem eller er satt bort i privat pleie	Barnehjemmet, aldershjemmet, pleiehjemmet eller boligen hvor personen er i pleie. (På grunn av registreringsvanker er imidlertid en del personer som var anbrakt i pleiehjem, registrert som bosatt i privatbolig på tellingstidspunktet.)
Person som er innlagt på sykehus eller anbrakt på arbeidsskole, arbeidsanstalt eller i fengsel	Boligen der personen var bosatt før innleggelsen eller anbringelsen

Personer som ikke kan henføres til en bestemt bolig, er regnet til gruppen "Uten fast bopel". Av registreringstekniske grunner har en imidlertid i tellingen også måttet ta med enkelte personer med fast bosted i denne gruppen. Personer uten fast bopel er som regel registrert som bosatt i den kommunen hvor de sist hadde fast bosted.



I det følgende er begrepet "Bosatt" brukt i samme betydning som begrepet "Registrert bosatt".

Det er ikke som ved tidligere tellinger, hentet inn opplysninger om midlertidig bosted. Fra 1970-tellingen kan det derfor ikke gis oppgaver over den tilstedeværende befolkning.

#### *Alder*

I fordelingene etter alder er den enkelte person gruppert etter alder pr. 31. desember 1970 (1970 minus fødselsår), og ikke som ved tidligere tellinger etter alder på tellingstidspunktet.

#### *Ekteskapelig status*

Det er brukt fire hovedgrupperinger etter ekteskapelig status, nemlig ugifte, gifte, separerte og før gifte. Som før gifte er regnet skilte, enker og enkemenn.

#### *Utdanning*

Opgavene over utdanning omfatter enkeltutdanninger på heltid av minst 5 måneders normal varighet og deltidsutdanninger av tilsvarende varighet. For personer med flere enkeltutdanninger, er den utdanning som har lengst samlet varighet (normal varighet av enkeltutdanningen tillagt varigheten av den forutdanning som kreves) regnet som høyeste utdanning. Av utdanninger med lik samlet varighet, er den som antas å være av størst yrkesmessig betydning, oppfattet som personens høyeste utdanning. Klassifiseringen er i samsvar med Standard for utdanningsgruppering (Statistisk Sentralbyrås Håndbøker, nr. 28). I tellingen er det imidlertid foretatt følgende tre-delning av standardens gymnasnivå (samlet utdanningsvarighet 10-12 år):

1. Utdanning på gymnasnivå I (10 år)
2. Utdanning på gymnasnivå II (11 år)
3. Utdanning på gymnasnivå III (12 år)

Videre er utvidet grunnskoleutdanning (10. frivillig år) i tellingen gruppert sammen med 9-årig grunnskole, mens den er skilt ut som egen gruppe under gymnasnivå i Standard for utdanningsgruppering.

#### *Yrkesaktivitet*

Som yrkesaktivitet er regnet alt arbeid mot vederlag, enten i form av lønn, inntekt av egen bedrift, naturalier e.l., inklusive arbeid som familiemedlem uten fast lønn i familiebedrift (f.eks. gårdsbruk, forretning m.v.), vernepliktstjeneste og tilsvarende plikttjeneste, men eksklusive husarbeid for egen familie.

I gruppen "Med yrkesaktivitet" er tatt med alle personer 16 år og over som utførte yrkesaktivitet i hele eller en del av perioden 1. november 1969 - 31. oktober 1970, også personer som begynte eller sluttet i arbeidslivet i denne perioden, deltidsarbeidere og elever og studenter som hadde hatt feriearbeid.

I tidligere tellinger er personer med inntekt av egen yrkesaktivitet som viktigste kilde til livsopphold, regnet til yrkesbefolkningen (personer med yrke). I disse tellingene avviker imidlertid definisjonen av yrkesaktivitet på enkelte punkter fra definisjonen som er gitt ovenfor. I 1970-tellingen er ikke en bestemt gruppe av personer regnet som yrkesbefolkning. Det er imidlertid gitt fordelinger etter viktigste kilde til livsopphold og etter arbeidstid.

#### *Viktigste kilde til livsopphold*

Personer 16 år og over er gruppert etter den kilde til livsopphold som var viktigst de siste 12 månedene før tellingstidspunktet.

Med inntekt av eget arbeid er ment inntekt av egen yrkesaktivitet.

"Pensjon, trygd" omfatter syketrygd, arbeidsløshetsstrygd, forsørgertrygd, uføretrygd, aldersstrygd, yrkesskadetrygd, krigspensjon, bedriftspensjon o.l. Ektefeller som hadde hver sin pensjon som viktigste kilde til livsopphold, er begge gruppert under denne kilden til livsopphold. I disse tilfellene er således ikke den ene ektefellen regnet som forsørget eller å ha husarbeid i hjemmet som viktigste kilde til livsopphold.

Som formue, lån m.v. er også regnet føderåd, leieinntekt, forpaktningssinntekt, annen formuesinntekt og utbetalinger i samband med livsforsikring eller individuell pensjonsforsikring.

"Stipend m.v." omfatter foruten stipend, underhold fra andre enn privatpersoner (f.eks. stønader fra det offentlige, institusjoner eller bedrifter), unntatt pensjon og trygd.

I gruppen "Husarbeid i hjemmet, forsørget" er tatt med alle personer som ikke hadde en av kildene som er spesifisert foran, som den viktigste kilde til livsopphold.

#### *Inntektstaker/Ikke-inntektstaker*

Som inntektstakere er regnet personer 16 år og over med inntekt av eget arbeid; pensjon, trygd m.v.; formue, lån m.v. eller stipend m.v. som viktigste kilde til livsopphold. Tilsvarende er som ikke-inntektstakere regnet alle personer under 16 år og personer 16 år og over som under viktigste kilde til livsopphold er gruppert på "Husarbeid i hjemmet, forsørget". Husmødre som ikke var inntektstakere, er skilt ut som egen gruppe. Denne gruppen omfatter gifte kvinner 16 år og over med husarbeid i hjemmet som viktigste kilde til livsopphold.

I tabell 2 er ikke-inntektstakere gruppert etter samme kilde til livsopphold/næring som en inntektstaker i samme familie (definisjon av familieenheten er gitt i avsnitt 3). Denne inntektstakeren er valgt ut etter følgende prioritetsrekkefølge:

1. Mannlig ektefelle/far
2. Kvinnelig ektefelle/mor
3. Eldste sønn, nest eldste sønn osv.
4. Eldste datter, nest eldste datter osv.

Personer som tilhørte familie uten en eneste inntektstaker, er i tabell 2 gruppert under uoppgitt kilde til livsopphold.

#### *Elever, studenter (tabell 5)*

Som elever og studenter er i tabell 5 regnet personer som i løpet av de siste 12 måneder før tellingstidspunktet, gikk på skole eller studerte, uten hensyn til andre aktiviteter som f.eks. yrkesaktivitet.

#### *Arbeidstid*

Opgavene over arbeidstid gjelder perioden 1. november 1969 - 31. oktober 1970 og omfatter tid som er gått med til yrkesaktivitet. Tid som er brukt til skolearbeid, studier og husarbeid for egen familie, er således ikke inkludert. Personer som i perioden hadde mindre enn i alt én måneds sykefravær, og ellers - bortsett fra ferie - arbeidet full dag hele perioden, er regnet å ha hatt heldagsarbeid.

#### *Generelt om grupperingen etter næring, yrke og yrkesstatus*

Personer 16 år og over med yrkesaktivitet er gruppert på næring etter arten av virksomheten til den bedrift som den enkelte arbeidet i hele tiden eller lengst tid de siste 12 måneder før tellingstidspunktet. Disse personene er videre gruppert på det yrke og den yrkesstatus som de hadde hele tiden eller lengst tid i bedriften i 12-månedersperioden.

#### *Næring*

Næringsgrupperingen er foretatt etter 1960-utgaven av Standard for næringsgruppering i offentlig norsk statistikk (Statistisk Sentralbyrås Håndbøker, nr. 9). Denne standarden er i samsvar med International Standard Industrial Classification of All Economic Activities (ISIC), Rev. 1.

Med begrepet "Industri m.v." som er brukt i tabelldelen, er ment næringene bergverksdrift m.v., industri og kraft- og vannforsyning m.v. Videre er som "Samferdsel" regnet næringene sjøtransport og annen samferdsel. Samleguppen "Tjenesteytende næringer" omfatter finansinstitusjoner, eienomsdrift, offentlig administrasjon og forsvar, offentlig og privat tjenesteyting og personlig tjenesteyting. I tabell 4 er under "Annen tjenesteyting" tatt med næringsgrenene hotell- og restaurantdrift og vask, rensing og andre personlige tjenester.

#### *Yrke*

Yrkesgrupperingen er foretatt etter Standard for yrkesgruppering i offentlig norsk statistikk (utgitt av Arbeidsdirektoratet i 1965) som i prinsippet følger 1958-utgaven av International Standard Classification of Occupations (ISCO).

*Yrkesstatus*

I tellingen er det brukt følgende fire grupperinger etter yrkesstatus:

1. Ansatt
2. Selvstendig uten leid hjelp
3. Selvstendig med leid hjelp
4. Familienmedlem uten fast lønn i familiebedrift

Personer (også medeiere) som arbeide i firmaer organisert som aksjeselskap, andelslag eller annen selskapsform med begrenset ansvar, er alltid regnet som ansatte.

En person er regnet som selvstendig (med eller uten leid hjelp) dersom vedkommende drev firmaet alene for egen regning eller sammen med andre som medeier med ubegrenset ansvar (f.eks. i ansvarlig selskap). I de tilfelle hvor ektefeller arbeide i felles virksomhet (f.eks. gårdsbruk, forretning) som ikke var organisert som aksjeselskap e.l., er den ene ektefellen regnet som selvstendig og den andre som familiemedlem uten fast lønn i familiebedrift. Gruppen "Familie-medlem uten fast lønn i familiebedrift" omfatter ellers personer som arbeide i familie-virksomhet uten fast avtalt lønn og som verken var eier eller medeier i virksomheten. Et familiemedlem uten fast lønn kan imidlertid ha vederlag for arbeidet i form av kost og losji, andel av overskott e.l.

I tabell 4 er det gitt oppgaver over tallet på henholdsvis ansatte og selvstendige (med eller uten leid hjelp). Differansen mellom summer av disse tall og totaltall utgjør følgelig tallet på familiemedlemmer uten fast lønn i familiebedrift.

*Arbeids-/skole-/studiested*

Personer som pr. 1. november 1970 både hadde inntekt av eget arbeid og som gikk på skole eller studerte, er i tabell 6 gruppert som yrkesaktive og etter arbeidssted dersom arbeidstiden de foregående 12 månedene utgjorde minst 1 000 timer. I motsatt fall er de gruppert som skoleelever/studenter og etter skole-/studiested.

Som personer med annet arbeidssted er regnet personer som arbeide i flere kommuner, var til sjøs eller som arbeide i utlandet. Tilsvarende er personer som studerte i utlandet gruppert under annet studiested.

*Egen bolig*

Ektefeller som var bosatt i samme privatbolig og hvor minst én av ektefellene var boliginnhaver, er begge regnet å ha egen bolig. For øvrig er bare boliginnhaveren eller én av boliginnhaverne gruppert under "Egen bolig". Forpleide i aldershjem, barnehjem og pleiehjem og losjerende i pensjonater og hoteller m.v. er aldri regnet å ha egen bolig.

Definisjon av begrepet "Boliginnhaver" er gitt i kapittel 4 under avsnittet "Eier-/leierforhold".

## 3. DEFINISJON AV FAMILIE OG HUSHOLDNINGSTYPE

Grupperingene på familie og husholdningstype refererer seg til tellingstidspunktet den 1. november 1970.

*Familie*

Til én og samme familie er regnet:

1. Ektepar og eventuelle ugifte barn registrert bosatt i samme privatbolig, aldershjem, pleiehjem, pensjonat, hotell e.l.
2. Far/mor med ugifte barn registrert bosatt i samme privatbolig, aldershjem, pleiehjem, pensjonat, hotell e.l.
3. Hver enkelt person som ikke hører inn under noen av de to gruppene som er spesifisert ovenfor (bl.a. personer uten fast bopel). Disse personene danner således hver for seg egen familie (familie med én person).

I familier med ektepar er også tatt med eventuelle ugifte barn av bare den ene ektefellen og ugifte adoptivbarn og stebarn, men ikke fosterbarn.

Av reglene som er nevnt ovenfor, går det fram at personer (f.eks. ektefeller) som ikke var registrert bosatt i samme privatbolig, aldershjem, pleiehjem, pensjonat, hotell e.l., aldri er gruppert under samme familie. Videre går det fram at gifte, separerte, skilte, enker og enkemenn ikke i noe tilfelle er regnet til samme familie som foreldrene. Når f.eks. et ektepar bor sammen med en skilt datter, danner ektefellene egen familie og datteren egen familie. Ellers kan nevnes at ugifte søsken som har felles bolig, men hvor ingen av foreldrene er bosatt, hver for seg er regnet som særskilt familie.

#### *Husholdningstype*

Det er skilt mellom tre hovedtyper av husholdning, nemlig privathusholdning, fellehusholdning og annen husholdning.

Gruppen "Privathusholdning" omfatter personer som var registrert som bosatt i privatbolig. Denne husholdningstypen er videre splittet opp etter tallet på familier i husholdningen. Som husholdningsenhet er her regnet bolighusholdning (som omfatter alle bosatte i samme bolig) og ikke kosthusholdning som ved tidligere tellinger.

Til fellehusholdning er regnet forpleide som var registrert bosatt i aldershjem, barnehjem og pleiehjem og losjerende som var registrert bosatt i pensjonat, hotell e.l.

Betjeningspersonale bosatt ved fellehusholdninger er alltid gruppert under privathusholdning. Det samme gjelder militært personell som var bosatt i militærforlegning.

Annen husholdning omfatter personer uten fast bopel.

#### 4. DEFINISJON AV HUS OG BOLIG OG HUS- OG BOLIGKJENNEMERKER

Hus- og boligopplysningene refererer seg til den 1. november 1970.

##### *Hus*

Som eget hus er som hovedregel regnet bygg som fra kjeller til loft er atskilt fra andre bygg. Fra denne regelen er det gjort følgende to unntak:

1. Hver enkelt bolig i vertikalt delte tomannsboliger og i rekke, kjede, atrium og terrasse er alltid regnet som særskilt hus.

2. Selv om det fra kjeller til loft er skillevegg(er) uten gjennomgang, er henholdsvis horisontalt delte tomannsboliger som er bygd sammen i rekke e.l., og hver enkelt blokk regnet til ett og samme hus.

Som nevnt under avsnitt 1, omfatter tellingen alle hus hvor minst én person var registrert som bosatt den 1. november 1970.

##### *Bolig*

Til en bolig (leilighet m.v.) er som hovedregel regnet rom som er bygd (eller ombygd) til bruk for én person eller for flere personer med fellesskap i kost og losji, og hvor det er adkomst til rommene (rommet) uten å måtte gå gjennom en annen bolig. Avgrensingen av boligenhetene er ellers foretatt etter følgende spesielle regler:

1. En hybel med egen inngang (utenfra eller fra korridor, oppgang e.l.) og som er bygd i tilknytning til en bolig, er regnet som særskilt bolig bare når hybelboeren (hybelboerne) selv holdt kosten.

2. Hybler uten egen inngang er ikke skilt ut som særskilte boliger.

3. I hybelbygg o.l. er hver enkelt hybel regnet som egen bolig, også i de tilfelle flere hybler har felles gang, hall, bad og/eller kjøkken.

4. I bygg for fellehusholdning, i hus som er bygd i tilknytning til slike bygg og i militærforlegninger er hybler o.l. for ansatte regnet som særskilte boliger. Likeledes er rom som ble brukt av en ansatt med ektefelle og eventuelle barn, regnet til én og samme bolig.

Med privatbolig er i tellingen ment boliger som ikke er bebodd av forpleide i aldershjem, barnehjem og pleiehjem eller av losjerende i pensjonater, hoteller o.l. Boliger for ansatte (f.eks. sykepleiere) ved fellehusholdninger er således regnet som privatboliger. Det samme gjelder boliger for befal m.v. i militærforlegninger.

Som nevnt under avsnitt 1, omfatter tellingen alle privatboliger hvor minst én person var registrert bosatt den 1. november 1970. Som betegnelse på disse boligene er i tabelldelen brukt "Bebodde boliger". For de enkelte hus som er med i tellingen, er det imidlertid hentet inn oppgaver over samlet tall på privatboliger (inkl. ubebodde boliger og boliger med bare midlertidig bosatte). Tallene på boliger i alt i tabell 9 gjelder disse boligene.

#### *Rom*

Oppgavene over tall på rom refererer seg til boliger som er med i tellingen, og omfatter beboelsesrom på 6 m<sup>2</sup> eller mer som kan nyttes året rundt. Bortsett fra i tabell 11, er også kjøkken på 6 m<sup>2</sup> eller mer inkludert. Entré, hall, bad, alkove, hems og rom som bare nyttes i næringsvirksomhet (f.eks. kontor) er ikke med.

#### *Bosatte*

Tallene på bosatte omfatter personer registrert som bosatt i privatboliger og således ikke personer som er regnet til felleleshusholdning og personer uten fast bopel.

#### *Hustype*

Som våningshus i tilknytning til gårdsdrift er - uansett hustype ellers - regnet hus hvor gårdbrukeren selv, forpakter eller kårfolk var bosatt, men ikke hus for gårdsarbeidere og hus på nedlagte bruk.

Hustypen "Frittliggende enebolig" omfatter hus med én bolig og med minst en halv meters avstand til nærmeste hus (unntatt garasje o.l.).

Til gruppen "Enebolig i rekke, kjede, atrium m.v." er også regnet husenhetene i vertikalt delte tomannsboliger.

Horisontalt delt tomannsbolig er hus med to vanlige leiligheter (som kan ha ulik størrelse) og hvor den ene leiligheten ligger i en etasje over den annen.

Hustypen "Annet småhus" omfatter hus med inntil 2½ etasjer (ekskl. underetasje), unntatt våningshus i tilknytning til gårdsdrift, eneboliger og horisontalt delte tomannsboliger. Hus som har én eller to vanlige leiligheter og hybelleilighet som er skilt ut som egen bolig, er også gruppert under denne hustypen.

Som blokk er regnet hus med 3 etasjer (ekskl. underetasje) eller mer.

Provisorisk boligbygg er hus m.v. som helt eller delvis er tatt i bruk til bolig for 10 år eller mindre (inkl. campingvogner, båter, telt, gammer o.l.).

Gruppen "Forretningsbygg m.v." omfatter hus hvor halvparten eller mindre av golvarealet nyttes til privatboliger, unntatt bygg for felleleshusholdning. Hus med to etasjer og hvor det er forretning i første etasje og bolig i annen etasje, er alltid gruppert under denne hustypen.

Som bygg for felleleshusholdning er regnet hus hvor det for bosatte og/eller midlertidig tilstedeværende er organisert felleleshusholdning. Hus i studentbyer o.l. er imidlertid aldri gruppert her. Av avgrensingsregler som det er gjort rede for under andre avsnitt, går det fram at oppgaver over tall på boliger, rom og bosatte i bygg for felleleshusholdning, bare omfatter privatboliger og rom og bosatte i disse boligene.

#### *Byggeår*

Som byggeår er for det enkelte hus regnet det år da minst halvparten av boligene i huset var ferdige til innflytning. Hus som er ombygd, er gruppert etter opprinnelig byggeår.

#### *WC, bad*

Boliger med eget wc/eget bad omfatter boliger med wc/bad som bare de bosatte i boligen har rett til å nytte, uten hensyn til om wc/bad ligger i eller utenfor boligen. Som boliger med felles wc/felles bad er regnet boliger som har wc/bad felles med en eller flere andre boliger.

#### *Eier-/leierforhold*

Personer med råderett over boligen som de er bosatt i (eier, leier den e.l.), er regnet som boliginnehavere.

Boliginnehavere (f.eks. medlemmer av borettslag) med aksje eller andel som gir boret til boligen, er alltid regnet som leieboere med aksje/andel, også i de tilfelle det er betalt innskott som er høyere enn pålydende verdi av aksjen/andelen.

Leieboere med innskott er boliginnehavere som har betalt innskott (f.eks. obligasjonsinnskott) for å leie boligen, men ikke leieboere som bare har betalt forskott på husleie.

Boliginnehavere som disponerer boligen vederlagsfritt eller som kårbolig, er regnet som leieboere.

En boliginnehaver er regnet å disponere boligen som tjenestebolig når den er stilt til disposisjon i samband med tjenesteforhold på vilkår av at boligen må fraflyttes når tjenesteforholdet opphører, uten hensyn til om det betales husleie eller ikke. Boliger som boliginnehaveren har aksje, andel eller innskott i, er imidlertid aldri regnet som tjenestebolig.

#### *Gjennomsnittstall*

Boliger pr. hus er lik tallet på privatboliger i hus som er med i tellingen (inkl. ubebodde boliger og boliger med bare midlertidig tilstedeværende) dividert med tallet på hus som er med i tellingen.

Bebodde boliger pr. hus er lik tallet på privatboliger som er med i tellingen dividert med tallet på hus som er med i tellingen.

Rom pr. bolig er lik tallet på rom (inkl. kjøkken på 6 m<sup>2</sup> eller mer) i privatboliger som er med i tellingen dividert med tallet på disse boligene.

Bosatte pr. bolig er lik tallet på bosatte i privatboliger dividert med tallet på privatboliger som er med i tellingen.

Bosatte pr. rom er lik tallet på bosatte i privatboliger dividert med tallet på rom (inkl. kjøkken på 6 m<sup>2</sup> eller mer) i privatboliger som er med i tellingen.

## 5. INNDELINGEN I TELLINGSKRETSE

For områder som i 1960 tilhørte herredskommune, er kretsinnstillingen foretatt av Byrådet og etter de samme retningslinjer som i 1960-tellingene. Følgende hovedregler er lagt til grunn for innstillingen:


1. En tellingskrets bør være mest mulig ensartet når det gjelder kommunikasjonsforhold, næringsstruktur og befolkningsutvikling.
2. Kretsgrenser må ikke skjære sogne- eller kommunegrenser.
3. En krets skal bestå enten bare av ett tettbygd strøk, del av tettbygd strøk eller av spredtbygd strøk. Som tettbygd strøk regnes områder med minst 200 bosatte på tellings-  
tidspunktet og hvor avstanden mellom bolighusene som regel ikke overstiger 50 meter. En hussamling som ligger mer enn 50 meter fra en tettbebyggelse, er imidlertid regnet som en del av det tettbygde strøket dersom hussamlingen naturlig hører sammen med tettbebyggelsen. Andre områder er regnet som spredtbygde strøk og er delt videre opp i tellingskretser.

I 1970-tellingene er det for områder som i 1960 tilhørte herredskommune, bare foretatt følgende endringer i kretsinnstillingen som da ble brukt:

1. Når regulering av kommune- eller sognegrenser førte til at en 1960-krets falt inn under mer enn én kommune eller ett sogn i 1970, er kretsen delt videre opp slik at kretsgrenser ikke skjærer kommune- eller sognegrenser.
2. Grensene for tettbygde strøk (og dermed for tettbygde kretser) er justert i samsvar med bosettingen pr. 1. november 1970 etter reglene for avgrensning av disse strøkene.
3. I de tilfelle avgrensningen i 1960-tellingene av spredtbygde kretser ikke var i samsvar med reglene for kretsinnstilling, er grensene justert i 1970-tellingene.

Innstillingen i tellingskretser av områder som i 1960 tilhørte bykommune, er foretatt av folke-  
registrene i samråd med kommunale myndigheter. I flere tilfelle er kretsinnstillingen for disse om-  
rådene ikke den samme som i 1960-tellingene. I begge tellingene er imidlertid grensene fastlagt slik at de ikke skjærer kommune- eller sognegrenser og at en krets består enten bare av tettbygd strøk eller bare av spredtbygd strøk (avgrenset etter reglene som er nevnt ovenfor).

Tettbygde strøk i områder som i 1960 tilhørte herredskommune, er vanligvis ikke delt opp i flere kretser. Byområder er imidlertid alltid regnet til flere kretser.



TABELLER



TABELL 1. FOLKEMENGDE VED FOLKETELLINGENE 1801-1970

ÅR	FOLKE- MENGDE	ÅR	FOLKE- MENGDE	ÅR	FOLKE- MENGDE	ÅR	FOLKE- MENGDE	ÅR	FOLKE- MENGDE	ÅR	FOLKE- MENGDE
1801 ..	1 647	1835 ..	2 074	1865 ..	2 684	1900 ..	2 569	1930 ..	2 457	1960 ..	2 417
1815 ..	1 566	1845 ..	2 301	1875 ..	2 754	1910 ..	2 359	1946 ..	2 586	1970 ..	2 374
1825 ..	1 823	1855 ..	2 551	1890 ..	2 620	1920 ..	2 363	1950 ..	2 528		

1 SE MERKNADER TIL TABELL 1 PÅ SIDE 14

TABELL 2. FOLKEMENGDE ETTER KJØNN OG INNTEKTSTAKERNES VIKTIGSTE KILDE TIL LIVSOPPHOLD OG NÆRING

VIKTIGSTE KILDE TIL LIVSOPPHOLD OG NÆRING	I ALT	MENN	KVIN- NER	INN- TEKTS- TAKERE	IKKE-INNTEKTSTAKERE				
					I ALT	HUS- MØDRE	ANDRE		
							I ALT	AV DISSE:	
								UNDER 16 ÅR	16-24 ÅR
I ALT .....	2 374	1 243	1 131	1 370	1 004	345	659	549	90
INNTÆKT AV EGET ARBEID I ALT ..	1 885	1 051	834	963	922	311	611	520	85
JORDBRUK OG SKOGBRUK M.V. ...	772	427	345	451	321	107	214	177	36
FISKE M.V. OG HVALFANGST ...	-	-	-	-	-	-	-	-	-
INDUSTRI M.V. ....	366	209	157	164	202	73	129	119	9
BYGGE- OG ANLEGGSVIRKSOMHET .	267	171	96	112	155	56	99	79	19
VAREHANDEL .....	103	54	49	49	54	16	38	32	6
SAMFERDSEL .....	122	74	48	54	68	22	46	39	7
TJENESTEYTNDE NÆRINGER .....	255	116	139	133	122	37	85	74	8
UOPPGITT NÆRING .....	-	-	-	-	-	-	-	-	-
PENSJON, TRYGD .....	425	162	263	373	52	32	20	14	2
FORMUE, LAN M.V. ....	26	14	12	26	-	-	-	-	-
STIPEMD M.V. ....	8	5	3	8	-	-	-	-	-
UOPPGITT .....	30	11	19	-	30	2	28	15	3

TABELL 3. PERSONER 16 ÅR OG OVER ETTER YRKESAKTIVITET, KJØNN OG ALDER

KJØNN OG ALDER	I ALT	UTEN YRKES- AKTI- VITET	MED YRKESAKTIVITET						
			I ALT	ARBEIDSTID I TIMER					
				UNDER 100	100- 499	500- 999	1 000 OG MER		UOPP- GITT
							I ALT	AV DISSE: HELDAGS- ARBEID	
I ALT .....	1 825	623	1 202	15	105	147	935	682	-
16-19 .....	123	45	78	2	38	10	28	15	-
20-24 .....	138	26	112	2	16	5	89	62	-
25-59 .....	974	207	767	5	37	87	638	476	-
60-66 .....	238	84	154	2	8	24	120	90	-
67-69 .....	90	50	40	-	-	5	35	28	-
70 OG OVER .....	262	211	51	4	6	16	25	11	-
MENN I ALT .....	955	152	803	5	46	37	715	619	-
16-19 .....	70	14	56	1	26	7	22	13	-
20-24 .....	77	4	73	1	5	4	63	47	-
25-59 .....	513	20	493	-	8	10	475	436	-
60-66 .....	121	17	104	1	1	2	100	86	-
67-69 .....	45	13	32	-	-	1	31	26	-
70 OG OVER .....	129	84	45	2	6	13	24	11	-
KVINNER I ALT .....	870	471	399	10	59	110	220	63	-
16-19 I ALT .....	53	31	22	1	12	3	6	2	-
AV DISSE: GIFTE ...	3	3	-	-	-	-	-	-	-
20-24 I ALT .....	61	22	39	1	11	1	26	15	-
AV DISSE: GIFTE ...	36	16	20	1	7	1	11	6	-
25-59 I ALT .....	461	187	274	5	29	77	163	40	-
AV DISSE: GIFTE ...	362	151	211	5	24	70	112	18	-
60-66 .....	117	67	50	1	7	22	20	4	-
67-69 .....	45	37	8	-	-	4	4	2	-
70 OG OVER .....	133	127	6	2	-	3	1	-	-

TABELL 4. PERSONER 16 ÅR OG OVER MED MINST 100 ARBEIDSTIMER ETTER YRKESSTATUS, ARBEIDSTID, KJØNN OG NÆRING/YRKESOMRÅDE

NÆRING/YRKESOMRÅDE	AV DISSE:			MENN	KVIN- NER	ARBEIDSTID I TIMER					
	I ALT	AN- SATTE	SELV- STEN- DIGE			100-999			1 000 OG MER		
						I ALT	MENN	KVIN- NER	I ALT	MENN	KVIN- NER
I ALT .....	1 187	636	310	798	389	252	83	169	935	715	220
-----											
NÆRING											
JORDBRUK .....	593	102	256	365	228	152	45	107	441	320	121
SKOGBRUK M.V. ....	3	1	2	3	-	-	-	-	3	3	-
FISKE M.V., HVALFANGST	-	-	-	-	-	-	-	-	-	-	-
BERGVERKSDRIFT M.V. ...	3	3	-	3	-	-	-	-	3	3	-
INDUSTRI .....	178	158	19	152	26	25	13	12	153	139	14
BYGGE- OG ANLEGGSVIRKS.	116	105	11	109	7	10	8	2	106	101	5
KRAFT-, VANNFORS. M.V.	5	5	-	4	1	:	:	:	:	4	:
VAREHANDEL .....	61	52	5	33	28	15	3	12	46	30	16
FINANSINSTITUSJONER ...	9	9	-	7	2	:	:	:	7	:	:
EIENDOMSDRIFT .....	-	-	-	-	-	-	-	-	-	-	-
SJØTRANSPORT .....	3	3	-	3	-	-	-	-	3	3	-
ANNEN SAMFERDSEL .....	56	44	12	47	9	7	5	2	49	42	7
OFF. ADM. OG FORSVAR ..	38	38	-	34	4	7	5	2	31	29	2
OFF. OG PRIV. TJ.YTING	89	88	1	33	56	26	3	23	63	30	33
LØNT HUSARBEID .....	17	17	-	1	16	:	:	3	:	:	13
ANNEN TJENESTEYTING ...	16	11	4	4	12	5	-	5	11	4	7
UOPPGITT .....	-	-	-	-	-	-	-	-	-	-	-
-----											
1											
YRKESOMRÅDE											
TEKNISK, VITENSKAPELIG, HUMANISTISK OG KUNST- NERISK ARBEID I ALT ...	67	65	2	35	32	16	3	13	51	32	19
TEKNISK ARBEID .....	5	4	1	5	-	-	-	-	5	5	-
SYKEPLEIE- OG ANNET PLEIEARBEID .....	16	16	-	-	16	6	-	6	10	-	10
PEDAGOGISK ARBEID ...	31	31	-	17	14	5	-	5	26	17	9
ADM.- OG FORVALTNINGS- ARB., BEDR.- OG ORGANI- SASJONSLEDELSE I ALT ..	15	8	7	14	1	:	-	:	:	14	:
OFFENTLIG ADM.- OG FORVALTNINGSARBEID ..	3	3	-	3	-	-	-	-	3	3	-
BEDR. OG ORG.LEDELSE	12	5	7	11	1	:	-	:	:	11	:
KONTORARBEID .....	32	32	-	17	15	8	2	6	24	15	9
HANDELSARBEID I ALT ...	49	40	5	27	22	11	3	8	38	24	14
GROSSISTER OG DETALJISTER .....	5	-	5	5	-	1	1	-	4	4	-
HANDELSREISENDE- OG AGENTURARBEID .....	-	-	-	-	-	-	-	-	-	-	-
HANDELSARB. FRA KONT. OG DETALJHANDELSARB.	44	40	-	22	22	10	2	8	34	20	14
JORDBRUKS-, SKOGBRUKS- OG FISKEARBEID .....	596	103	258	368	228	152	45	107	444	323	121
GRUVE- OG SPRENGNINGS- ARBEID M.M. ....	9	9	-	9	-	-	-	-	9	9	-
TRANSPORT- OG KOMMUNI- KASJONSARBEID I ALT ...	60	49	11	52	8	6	5	1	54	47	7
VEGTRAFIKKARBEID ....	49	38	11	48	1	4	:	:	45	:	:
POST- OG TELEKOM.ARB.	9	9	-	2	7	2	:	:	7	:	:
INDUSTRI-, BYGGE- OG ANLEGG SARBEID I ALT ...	267	241	25	247	20	29	20	9	238	227	11
JERN- OG MET.VAREARB.	26	25	1	26	-	3	3	-	23	23	-
ELEKTROARBEID .....	16	16	-	16	-	-	-	-	16	16	-
TREARBEID .....	110	96	14	110	-	5	5	-	105	105	-
NÆRINGSMIDDELARBEID .	34	33	-	22	12	6	2	4	28	20	8
KJEMISK PROSESSAR- BEID, TREFOREDLINGS- OG PAPIRARBEID .....	-	-	-	-	-	-	-	-	-	-	-
LASTE-, LOSSE- OG LAGERARBEID .....	6	6	-	6	-	2	2	-	4	4	-
SERVICEARBEID I ALT ...	71	68	2	8	63	25	-	25	46	8	38
SIVILT OVERVAKNINGS- OG TRYGGINGSARBEID ..	-	-	-	-	-	-	-	-	-	-	-
HOTELL- OG RESTAU- RANTARBEID, HUSARBEID	34	33	-	5	29	6	-	6	28	5	23
VAKTMESTER- OG RENGJØRINGSARBEID ...	31	31	-	3	28	16	-	16	15	3	12
MILITÆRT ARBEID .....	21	21	-	21	-	5	5	-	16	16	-
UOPPGITT .....	-	-	-	-	-	-	-	-	-	-	-

1 BARE ET UTVALG AV YRKESOMRÅDER ER SPESIFISERT

TABELL 5. PERSONER 16-69 ÅR ETTER YRKESAKTIVITET, KJØNN OG HØYESTE UTDANNING

KJØNN OG HØYESTE UTDANNING	UTEN YRKESAKTIVITET, ARBEIDST. UNDER 100 TIMER ELLER UOPPGITT			MED 100 ARBEIDSTIMER ELLER MER					1 000 TIMER OG MER
	I ALT	AV DISSE:		I ALT	100-499 TIMER		500-999 TIMER		
		I ALT	ELEVER, STU- DENTER		I ALT	ELEVER, STU- DENTER	I ALT	ELEVER, STU- DENTER	
I ALT .....	1 563	423	53	1 140	99	48	131	16	910
MENN I ALT .....	826	71	20	755	40	30	24	13	691
UNGDOMSSKOLENIVA, 7-9 ÅR, I ALT ..	688	60	13	628	32	23	18	7	578
7-ÅRIG FOLKESKOLE .....	471	43	-	428	7	-	10	-	411
ALLMENT FAGFELT ELLERS .....	124	14	12	110	21	20	7	6	82
ADMINISTRASJON OG ØKONOMI .....	30	2	1	28	2	2	-	-	26
INDUSTRI, HÅNDVERK OG TEKNIKK ..	49	1	-	48	2	1	1	1	45
SAMFERDSEL .....	-	-	-	-	-	-	-	-	-
JORDBRUK, SKOGBRUK OG FISKE .....	13	-	-	13	-	-	-	-	13
GYMNASNIVA I, 10 ÅR, I ALT .....	73	2	-	71	4	3	1	1	66
ALLMENT FAGFELT .....	16	-	-	16	3	2	1	1	12
ADMINISTRASJON OG ØKONOMI .....	-	-	-	-	-	-	-	-	-
INDUSTRI, HÅNDVERK OG TEKNIKK ..	13	1	-	12	-	-	-	-	12
SAMFERDSEL .....	-	-	-	-	-	-	-	-	-
JORDBRUK, SKOGBRUK OG FISKE .....	42	1	-	41	1	1	-	-	40
GYMNASNIVA II,III, 11-12 ÅR, I ALT	33	5	5	28	4	4	3	3	21
ALLMENT FAGFELT .....	21	5	5	16	4	4	2	2	10
INDUSTRI, HÅNDVERK OG TEKNIKK ..	7	-	-	7	-	-	-	-	7
HELSEVERN .....	-	-	-	-	-	-	-	-	-
TJENESTEYTING OG FORSVAR .....	-	-	-	-	-	-	-	-	-
UNIVERSITETS- OG HØGSKOLENIVA I, 13-14 ÅR, I ALT .....	10	-	-	10	-	-	1	1	9
UNDERVISNING .....	6	-	-	6	-	-	-	-	6
UNIVERSITETS-, HØGSKOLENIVA II,III OG FORSKERNIVA, OVER 14 ÅR, I ALT	18	-	-	18	-	-	1	1	17
UNDERVISNING .....	11	-	-	11	-	-	1	1	10
ADMINISTRASJON, ØKONOMI, SAMFUNNSVITENSKAP OG JUS .....	-	-	-	-	-	-	-	-	-
UOPPGITT ELLER INGEN UTDANNING ...	4	4	2	-	-	-	-	-	-
KVINNER I ALT .....	737	352	33	385	59	18	107	3	219
UNGDOMSSKOLENIVA, 7-9 ÅR, I ALT ..	663	316	26	347	50	12	99	3	198
7-ÅRIG FOLKESKOLE .....	408	192	-	216	26	-	67	-	123
ALLMENT FAGFELT ELLERS .....	136	76	24	60	14	10	17	2	29
ADMINISTRASJON OG ØKONOMI .....	37	14	-	23	8	2	5	-	10
INDUSTRI, HÅNDVERK OG TEKNIKK ..	8	4	1	4	-	-	-	-	4
SAMFERDSEL .....	-	-	-	-	-	-	-	-	-
HELSEVERN .....	-	-	-	-	-	-	-	-	-
TJENESTEYTING OG FORSVAR .....	74	30	1	44	2	-	10	1	32
GYMNASNIVA I, 10 ÅR, I ALT .....	28	13	2	15	3	1	5	-	7
ALLMENT FAGFELT .....	23	11	-	12	2	-	5	-	5
ADMINISTRASJON OG ØKONOMI .....	-	-	-	-	-	-	-	-	-
SAMFERDSEL .....	-	-	-	-	-	-	-	-	-
TJENESTEYTING OG FORSVAR .....	-	-	-	-	-	-	-	-	-
GYMNASNIVA II,III, 11-12 ÅR, I ALT	26	14	2	12	4	3	2	-	6
ALLMENT FAGFELT .....	11	6	2	5	3	3	1	-	1
ADMINISTRASJON OG ØKONOMI .....	-	-	-	-	-	-	-	-	-
INDUSTRI, HÅNDVERK OG TEKNIKK ..	4	2	-	2	-	-	-	-	-
SAMFERDSEL .....	-	-	-	-	-	-	-	-	-
HELSEVERN .....	9	5	-	4	-	-	-	-	-
UNIVERSITETS- OG HØGSKOLENIVA I, 13-14 ÅR, I ALT .....	14	4	-	10	2	2	1	-	7
UNDERVISNING .....	12	2	-	10	2	2	1	-	7
NATURVITENSKAP OG TEKNIKK .....	-	-	-	-	-	-	-	-	-
UNIVERSITETS-, HØGSKOLENIVA II,III OG FORSKERNIVA, OVER 14 ÅR, I ALT	2	:	:	:	:	:	:	:	:
ADMINISTRASJON, ØKONOMI, SAMFUNNSVITENSKAP OG JUS .....	-	-	-	-	-	-	-	-	-
NATURVITENSKAP OG TEKNIKK .....	-	-	-	-	-	-	-	-	-
UOPPGITT ELLER INGEN UTDANNING ...	4	4	2	-	-	-	-	-	-

1 BARE ET UTVALG AV FAGOMRÅDER ER SPESIFISERT UNDER DE ENKELTE UTDANNINGSNIVAER

TABELL 6. YRKESAKTIVE, SKOLEELEVER OG STUDENTER 16 ÅR OG OVER ETTER KJØNN OG ARBEIDS-/SKOLE-/STUDIESTED  
 PR. 1. NOVEMBER 1970

ARBEIDS-/SKOLE-/STUDIESTED	I ALT	1			2		
		YRKESAKTIVE			SKOLEELEVER OG STUDENTER		
		I ALT	MENN	KVINNER	I ALT	MENN	KVINNER
I ALT .....	1 208	1 102	735	367	106	58	48
I KOMMUNEN .....	1 023	1 009	651	358	14	7	7
TRONDHEIM .....	40	13	12	1	27	20	7
SURNADAL .....	33	31	26	5	2	-	2
MELDAL .....	26	13	12	1	13	11	2
ORKDAL .....	13	-	-	-	13	3	10
SUNNDAL .....	8	8	7	1	-	-	-
MOLDE .....	6	6	6	-	-	-	-
ANDRE KOMMUNER I FYLKET .....	20	3	2	1	17	7	10
ANDRE KOMMUNER UTENFOR FYLKET .....	26	7	7	-	19	10	9
ANNET STED .....	13	12	12	-	1	-	1

1 EKSKL. PERSONER SOM AVTJENTE VERNEPLIKTSTJENESTE OG YRKESAKTIVE SOM IKKE HAR OPPGITT ARBEIDSSTED

2 EKSKL. SKOLEELEVER OG STUDENTER SOM IKKE HAR OPPGITT SKOLE-/STUDIESTED

TABELL 7. FAMILIER OG PERSONER ETTER FAMILIETYPPE OG HUSHOLDNINGSTYPPE

HUSHOLDNINGSTYPPE	I ALT		FAMILIER MED TO ELLER FLERE PERSONER							
	FAMI- LIER	PER- SONER	FAMI- LIER MED EN PER- SON	I ALT		EKTE- PAR UTEN UGIFTE BARN	EKTEPAR MED UGIFTE BARN		MOR ELLER FAR MED UGIFTE BARN	
				FAMI- LIER	PER- SONER		FAMI- LIER	PER- SONER	FAMI- LIER	PER- SONER
I ALT .....	981	2 374	381	600	1 993	164	369	1 499	67	166
PRIVATHUSHOLDNING I ALT .....	943	2 333	346	597	1 987	161	369	1 499	67	166
MED EN FAMILIE .....	576	1 657	124	452	1 533	124	288	1 184	40	101
MED TO FAMILIER .....	254	520	130	124	390	32	71	280	21	46
MED FLERE FAMILIER .....	113	156	92	21	64	5	10	35	6	19
FELLESHUSHOLDNING .....	38	41	35	3	6	3	-	-	-	-
ANNEN HUSHOLDNING .....	-	-	-	-	-	-	-	-	-	-

TABELL 8. PERSONER 16 ÅR OG OVER MED EGEN BOLIG ETTER ALDER, EKTESKAPELIG STATUS OG KJØNN

EKTESKAPELIG STATUS OG KJØNN	I ALT	ALDER									
		16-19	20-24	25-29	30-39	40-49	50-59	60-69	70-79	80 OG OVER	
PERSONER 16 ÅR OG OVER I ALT .....	1 825	123	138	110	222	295	347	328	190	72	
AV DISSE: MED EGEN BOLIG .....	1 238	5	37	71	164	231	294	262	133	41	
MENN I ALT .....	955	70	77	53	118	150	192	166	103	26	
AV DISSE: MED EGEN BOLIG .....	615	1	10	27	74	118	159	138	72	16	
KVINNER I ALT .....	870	53	61	57	104	145	155	162	87	46	
AV DISSE: MED EGEN BOLIG .....	623	4	27	44	90	113	135	124	61	25	
UGIFTE I ALT .....	607	118	85	32	56	69	91	88	49	19	
AV DISSE: MED EGEN BOLIG .....	136	3	6	2	6	18	47	34	17	3	
MENN I ALT .....	366	68	60	20	42	42	63	44	25	2	
AV DISSE: MED EGEN BOLIG .....	86	1	1	-	4	15	36	21	8	-	
KVINNER I ALT .....	241	50	25	12	14	27	28	44	24	17	
AV DISSE: MED EGEN BOLIG .....	50	2	5	2	2	3	11	13	9	3	
GIFTE OG SEPARERTE I ALT .....	1 089	5	53	78	164	220	238	215	91	25	
AV DISSE: MED EGEN BOLIG .....	1 013	2	31	69	156	209	234	208	81	23	
MENN I ALT .....	544	2	17	33	76	106	120	118	58	14	
AV DISSE: MED EGEN BOLIG .....	504	-	9	27	70	101	117	114	54	12	
KVINNER I ALT .....	545	3	36	45	88	114	118	97	33	11	
AV DISSE: MED EGEN BOLIG .....	509	2	22	42	86	108	117	94	27	11	
FØR GIFTE I ALT .....	129	-	-	-	2	6	18	25	50	28	
AV DISSE: MED EGEN BOLIG .....	89	-	-	-	2	4	13	20	35	15	
MENN I ALT .....	45	-	-	-	-	2	9	4	20	10	
AV DISSE: MED EGEN BOLIG .....	25	-	-	-	-	2	6	3	10	4	
KVINNER I ALT .....	84	-	-	-	2	4	9	21	30	18	
AV DISSE: MED EGEN BOLIG .....	64	-	-	-	2	2	7	17	25	11	

TABELL 9. HUS, BOLIGER, ROM OG BOSATTE ETTER HUSTYPE

	PERMANENT BOLIGBYGG										PRO- VI- SOR- ISK- BO- LIG- BYGG	FOR- RET- NINGS- BYGG M.V.	BYGG FEL- LES- HOLD- NING	UOPP- GITT HUS- TYPE
	I ALT	I ALT	VA- NINGS- HUS I TILKN. TIL GARDS- DRIFT	FRITT- LIGG- ENDE ENE- BOLIG	ENE- BOLIG I REKKE, KJEDE, ATRIUM M.V.	ANNEN ENE- BOLIG	HORI- SON- TALT DELT TO- MANN- BOLIG	ANNET SMÅHUS	BLOKK	ROM				
HUS .....	626	605	323	243	2	-	19	18	-	1	17	3	-	
BOLIGER I ALT ....	768	736	411	243	2	-	38	42	-	1	22	9	-	
AV DISSE: BEBODDE	737	710	392	243	2	-	35	38	-	1	19	7	-	
ROM .....	4 181	4 094	2 518	1 287	12	-	148	129	-	2	74	11	-	
BOSATTE .....	2 333	:	1 293	793	:	-	102	80	-	:	43	11	-	
BOLIGER PR. HUS .	1,2	1,2	1,3	1,0	1,0	-	2,0	2,3	-	1,0	1,3	3,0	-	
ROM PR. BOLIG ...	5,7	5,8	6,4	5,3	6,0	-	4,2	3,4	-	2,0	3,9	1,6	-	
BOSATTE PR. BOLIG	3,2	:	3,3	3,3	:	-	2,9	2,1	-	:	2,3	1,6	-	
BOSATTE PR. ROM .	0,6	:	0,5	0,6	:	-	0,7	0,6	-	:	0,6	1,0	-	

TABELL 10. BEBODDE BOLIGER ETTER HUSTYPE OG BYGGEGÅR, OG HUS, ROM OG BOSATTE ETTER HUSETS BYGGEGÅR

HUSETS BYGGEGÅR	BEBODDE BOLIGER										BOSATTE			
	HUS	I PERMANENTE BOLIGBYGG							ROM	BOSATTE	BE- BOD- DE BO- ER PR. HUS	ROM BO- LIG	PR. BO- LIG	PR. ROM
		I ALT	I ALT	I VANINGS- HUS I TILKN. TIL GARDSDRIFT OG I FRITTL. OG ENEBOLIGER	I ANDRE ENE- OG TO- MANN- BOLIGER OG SMÅHUS	I BLOKK- ER	I ANDRE BYGG	ROM						
I ALT .....	626	737	710	635	75	-	27	4 181	2 333	1,2	5,7	3,2	0,6	
1900 OG FØR ....	186	229	226	221	5	-	3	1 554	754	1,2	6,8	3,3	0,5	
1901-1910 .....	21	25	25	25	-	-	-	158	80	1,2	6,3	3,2	0,5	
1911-1920 .....	24	27	26	24	2	-	1	158	82	1,1	5,9	3,0	0,5	
1921-1930 .....	55	68	59	57	2	-	9	319	166	1,2	4,7	2,4	0,5	
1931-1940 .....	67	77	74	64	10	-	3	415	212	1,1	5,4	2,8	0,5	
1941-1945 .....	18	18	18	16	2	-	-	102	64	1,0	5,7	3,6	0,6	
1946-1950 .....	47	63	62	35	27	-	1	305	183	1,3	4,8	2,9	0,6	
1951-1960 .....	94	109	100	81	19	-	9	543	345	1,2	5,0	3,2	0,6	
1961-1970 .....	113	120	119	111	8	-	1	623	445	1,1	5,2	3,7	0,7	
UOPPGITT .....	1	1	1	1	-	-	-	4	2	1,0	4,0	2,0	0,5	

TABELL 11. BEBODDE BOLIGER ETTER HUSTYPE OG TALLET PÅ ROM, OG BOSATTE ETTER TALLET PÅ ROM I BOLIGEN

TALLET PÅ ROM, EKSKL. KJØKKEN	BEBODDE BOLIGER							BOSATTE	
	I ALT	I PERMANENTE BOLIGBYGG					I ANDRE BYGG	I ALT	PR. ROM
		I ALT	I VANINGS- HUS I GARDSDRIFT OG I FRITTL. ENEBOLIGER	I ANDRE ENE- OG TOMANN- BOLIGER OG SMÅHUS	I BLOKKER	ROM			
I ALT .....	737	710	635	75	-	27	2 333	0,6	
0 ROM ELLER UOPPGITT ..	-	-	-	-	-	-	-	-	
1 ROM I ALT .....	32	23	14	9	-	9	44	0,9	
MED KJØKKEN I ALT ...	21	19	11	8	-	2	33	0,8	
UNDER 6 KVM. ....	2	1	-	1	-	1	:	:	
6 KVM. OG MER .....	19	18	11	7	-	1	:	:	
UTEN KJØKKEN .....	11	4	3	1	-	7	11	1,0	
2 ROM I ALT .....	57	52	29	23	-	5	107	0,6	
MED KJØKKEN .....	54	49	28	21	-	5	103	0,6	
UTEN KJØKKEN .....	3	3	1	2	-	-	4	0,7	
3 ROM .....	119	113	97	16	-	6	316	0,7	
4 ROM .....	179	174	153	21	-	5	578	0,6	
5 ROM .....	150	149	145	4	-	1	520	0,6	
6 ROM .....	80	79	77	2	-	1	256	0,5	
7 ROM .....	45	45	45	-	-	-	182	0,5	
8 ROM OG MER .....	75	75	75	-	-	-	330	0,4	

TABELL 12. BEBODDE BOLIGER, ROM OG BOSATTE ETTER BOLIGTETTHET

	I ALT	BOSATTE PR. ROM, INKL. KJØKKEN PÅ 6 KVM. OG MER									0 ROM ELLER UOPP- GITT
		UNDER	0,25-	0,50-	0,75-	1,00-	1,25-	1,50-	1,75-	2,00	
		0,25	0,49	0,74	0,99	1,24	1,49	1,74	1,99	OG MER	
BEBODDE BOLIGER .....	737	60	215	242	92	103	13	7	1	4	-
ROM .....	4 181	408	1 372	1 362	507	440	50	29	4	9	-
BOSATTE .....	2 333	73	480	789	407	449	65	45	7	18	-
ROM PR. BOLIG .....	5,7	6,8	6,4	5,6	5,5	4,3	3,8	4,1	4,0	2,3	-
BOSATTE PR. BOLIG .....	3,2	1,2	2,2	3,3	4,4	4,4	5,0	6,4	7,0	4,5	-

TABELL 13. BEBODDE BOLIGER, ROM OG BOSATTE ETTER BOLIGENS UTSTYR

	I ALT	INNLAGT VANN I HUSET								IKKE INN- LAGT VANN I HUSET	UOPP- GITT
		EGET WC		FELLES WC		EGET ELLER FELLES WC OG UTEN BAD	UTEN WC		UTEN BAD		
		EGET	FELLES	EGET	FELLES		EGET	UTEN			
		BAD	BAD	BAD	BAD	BAD	BAD	BAD	BAD		
BEBODDE BOLIGER .....	737	728	280	8	4	54	36	69	277	9	-
ROM .....	4 181	4 151	1 633	34	21	200	181	425	1 657	30	-
BOSATTE .....	2 333	2 322	1 012	21	13	123	88	229	836	11	-
ROM PR. BOLIG .....	5,7	5,7	5,8	4,3	5,3	3,7	5,0	6,2	6,0	3,3	-
BOSATTE PR. BOLIG .....	3,2	3,2	3,6	2,6	3,3	2,3	2,4	3,3	3,0	1,2	-
BOSATTE PR. ROM .....	0,6	0,6	0,6	0,6	0,6	0,6	0,5	0,5	0,5	0,4	-

TABELL 14. BEBODDE BOLIGER, ROM OG BOSATTE ETTER EIER-/LEIERFORHOLDET TIL BOLIGEN

	I ALT	BOLIGINNEHAVEREN DISPONERER BOLIGEN SOM								TJEN- ESTE- ELLER FOR- PAK- TER- BOLIG	UOPP- GITT	
		EIER	LEIEBOER						UTEN INN- SKOTT			UTEN INN- SKOTT
			MED AKSJE/ANDEL				UTEN AKSJE/ANDEL					
			I ALT	I ALT	MED INN- SKOTT	UTEN INN- SKOTT	I ALT	MED INN- SKOTT				
BEBODDE BOLIGER ...	737	558	142	-	-	-	142	-	142	37	-	
ROM .....	4 181	3 440	583	-	-	-	583	-	583	158	-	
BOSATTE .....	2 333	1 883	337	-	-	-	337	-	337	113	-	
ROM PR. BOLIG .....	5,7	6,2	4,1	-	-	-	4,1	-	4,1	4,3	-	
BOSATTE PR. BOLIG .	3,2	3,4	2,4	-	-	-	2,4	-	2,4	3,1	-	
BOSATTE PR. ROM ...	0,6	0,5	0,6	-	-	-	0,6	-	0,6	0,7	-	

TABELL 15. FOLKEMENGDEN ETTER ALDER, KJØNN OG TELLINGSKRETS

TELLINGSKRETS OG KJØNN	I ALT	ALDER									
		UNDER 7	7-15	16-19	20-24	25-29	30-39	40-49	50-59	60-69	70 OG OVER
KOMMUNEN I ALT .....	2 374	259	290	123	138	110	222	295	347	328	262
MENN I ALT .....	1 243	137	151	70	77	53	118	150	192	166	129
UGIFTE .....	654	137	151	68	60	20	42	42	63	44	27
GIFTE OG SEPARERTE .....	544	-	-	2	17	33	76	106	120	118	72
FØR GIFTE .....	45	-	-	-	-	-	-	2	9	4	30
KVINNER I ALT .....	1 131	122	139	53	61	57	104	145	155	162	133
UGIFTE .....	502	122	139	50	25	12	14	27	28	44	41
GIFTE OG SEPARERTE .....	545	-	-	3	36	45	88	114	118	97	44
FØR GIFTE .....	84	-	-	-	-	-	2	4	9	21	48
TETTBYGDE KRETSE I ALT ...	535	93	63	27	35	39	62	57	55	39	65
MENN .....	260	51	38	12	14	16	28	33	30	16	22
KVINNER .....	275	42	25	15	21	23	34	24	25	23	43
03 RINDAL .....	535	93	63	27	35	39	62	57	55	39	65
MENN .....	260	51	38	12	14	16	28	33	30	16	22
KVINNER .....	275	42	25	15	21	23	34	24	25	23	43
SPREDTBYGDE KRETSE I ALT .	1 839	166	227	96	103	71	160	238	292	289	197
MENN .....	983	86	113	58	63	37	90	117	162	150	107
KVINNER .....	856	80	114	38	40	34	70	121	130	139	90
01 STORLI .....	93	7	9	2	3	3	9	10	17	20	13
MENN .....	52	5	5	1	2	1	5	6	9	10	8
KVINNER .....	41	2	4	1	1	2	4	4	8	10	5
02 ROMUNDSTAD .....	152	6	18	10	7	1	11	21	29	26	23
MENN .....	77	4	6	3	4	-	8	9	18	14	11
KVINNER .....	75	2	12	7	3	1	3	12	11	12	12
04 LØSET .....	104	7	10	7	8	2	6	10	24	16	14
MENN .....	53	3	4	5	7	1	2	3	11	10	7
KVINNER .....	51	4	6	2	1	1	4	7	13	6	7
05 BOLME .....	221	23	20	12	14	10	18	33	34	24	33
MENN .....	121	11	9	6	8	7	13	16	22	11	18
KVINNER .....	100	12	11	6	6	3	5	17	12	13	15
06 BJØRNSTAD .....	354	44	42	15	18	28	37	39	50	50	31
MENN .....	195	24	26	8	10	14	24	22	24	25	18
KVINNER .....	159	20	16	7	8	14	13	17	26	25	13
07 ELSHAUG .....	116	5	16	4	8	6	12	11	28	17	9
MENN .....	60	4	7	2	5	2	3	8	15	10	4
KVINNER .....	56	1	9	2	3	4	9	3	13	7	5
08 LØFALD .....	259	23	36	14	16	2	23	43	38	37	27
MENN .....	137	8	20	10	9	1	14	19	25	17	14
KVINNER .....	122	15	16	4	7	1	9	24	13	20	13
09 SKOGEN .....	224	14	27	15	16	11	14	28	33	43	23
MENN .....	123	7	15	13	8	7	9	10	17	24	13
KVINNER .....	101	7	12	2	8	4	5	18	16	19	10
10 GRØTAN .....	188	21	23	9	7	2	22	26	23	40	15
MENN .....	101	14	11	4	5	1	8	15	13	21	9
KVINNER .....	87	7	12	5	2	1	14	11	10	19	6
11 FREDRIKSLI .....	128	16	26	8	6	6	8	17	16	16	9
MENN .....	64	6	10	6	5	3	4	9	8	8	5
KVINNER .....	64	10	16	2	1	3	4	8	8	8	4

TABELL 16. PERSONER 16 ÅR OG OVER ETTER VIKTIGSTE KILDE TIL LIVSOPPHOLD, NÆRING, KJØNN OG TELLINGSKRETS

VIKTIGSTE KILDE TIL LIVSOPPHOLD											
INNTEKT AV EGET ARBEID											
TELLINGSKRETS OG KJØNN	I ALT	NÆRING							PEN- SJØN, TRYGD	FOR- MUE, LAN, STI- PEND M.V.	HUSAR- BEID I HJEM- MET, FORSØR- GET
		I ALT	JORD- SKOG- BRUK, FISKE M.V., HVAL- FANGST	INDU- STRI M.V., BYGGE- OG ANL. VIRK- SOMHET	VARE- HANDEL	SAM- FERD- SEL	TJEN- ESTE- YTENDE NÆR- INGER	UOPP- GITT			
KOMMUNEN I ALT .....	1 825	963	451	276	49	54	133	-	373	34	455
MENN .....	955	728	326	254	30	47	71	-	154	19	54
KVINNER .....	870	235	125	22	19	7	62	-	219	15	401
TETTBYGDE KRETSE I ALT ...	379	170	7	55	15	26	67	-	92	9	108
MENN .....	171	120	4	53	9	23	31	-	31	7	13
KVINNER .....	208	50	3	2	6	3	36	-	61	2	95
03 RINDAL .....	379	170	7	55	15	26	67	-	92	9	108
MENN .....	171	120	4	53	9	23	31	-	31	7	13
KVINNER .....	208	50	3	2	6	3	36	-	61	2	95
SPREDTBYGDE KRETSE I ALT .	1 446	793	444	221	34	28	66	-	281	25	347
MENN .....	784	608	322	201	21	24	40	-	123	12	41
KVINNER .....	662	185	122	20	13	4	26	-	158	13	306
01 STORLI .....	77	40	27	10	-	1	2	-	20	1	16
MENN .....	42	32	19	10	-	1	2	-	9	-	1
KVINNER .....	35	8	8	-	-	-	-	-	11	1	15
02 ROMUNDSTAD .....	128	73	46	20	4	1	2	-	28	1	26
MENN .....	67	53	33	18	1	1	-	-	12	1	1
KVINNER .....	61	20	13	2	3	-	2	-	16	-	25
04 LØSET .....	87	53	34	10	1	3	5	-	14	-	20
MENN .....	46	40	21	10	1	3	5	-	4	-	2
KVINNER .....	41	13	13	-	-	-	-	-	10	-	18
05 BOLME .....	178	89	44	33	5	3	4	-	40	4	45
MENN .....	101	72	33	31	3	2	3	-	21	2	6
KVINNER .....	77	17	11	2	2	1	1	-	19	2	39
06 BJØRNSTAD .....	268	138	53	51	10	6	18	-	47	4	79
MENN .....	145	112	43	46	7	5	11	-	24	2	7
KVINNER .....	123	26	10	5	3	1	7	-	23	2	72
07 ELSHAUG .....	95	60	41	13	1	-	5	-	13	5	17
MENN .....	49	40	26	13	-	-	1	-	3	3	3
KVINNER .....	46	20	15	-	1	-	4	-	10	2	14
08 LØFALD .....	200	115	61	32	5	1	16	-	41	3	41
MENN .....	109	87	46	29	2	1	9	-	16	1	5
KVINNER .....	91	28	15	3	3	-	7	-	25	2	36
09 SKOGEN .....	183	98	47	35	4	7	5	-	36	3	46
MENN .....	101	73	33	28	4	5	3	-	17	1	10
KVINNER .....	82	25	14	7	-	2	2	-	19	2	36
10 GRØTAN .....	144	80	56	11	3	5	5	-	27	1	36
MENN .....	76	60	40	10	2	5	3	-	12	-	4
KVINNER .....	68	20	16	1	1	-	2	-	15	1	32
11 FREDRIKSLI .....	86	47	35	6	1	1	4	-	15	3	21
MENN .....	48	39	28	6	1	1	3	-	5	2	2
KVINNER .....	38	8	7	-	-	-	1	-	10	1	19



TABELL 17. HOVEDTALL FOR HUS OG BEBODDE BOLIGER I DE ENKELTE TELLINGSKRETSE

TELLINGSKRETS	HUS				BEBODDE BOLIGER							BO-SAT-TE PR. ROM
	I ALT	AV DISSE:		BYGGEAR	I ALT	AV DISSE MED:						
		VAN.HUS TILKN. GARDS-DRIFT, FRITTL. ENEBOL.	1946-1960			1961-1970	INNLAGT VANN I HUSET	EGET WC OG EGET BAD	WC OG BAD ELLERS	EGET ELLER FELLES WC OG BAD	EGET ELLER FELLES BAD OG WC	
KOMMUNEN I ALT .....	626	566	141	113	737	728	280	66	36	69	0,6	
TETTBYGDE KRETSE I ALT ...	131	105	38	47	157	155	97	30	5	5	0,6	
03 RINDAL .....	131	105	38	47	157	155	97	30	5	5	0,6	
SPREDTBYGDE KRETSE I ALT .	495	461	103	66	580	573	183	36	31	64	0,5	
01 STORLI .....	24	24	2	3	28	28	7	1	2	-	0,5	
02 ROMUNDSTAD .....	44	39	8	5	51	50	13	3	3	5	0,5	
04 LØSET .....	28	27	8	5	35	35	20	1	1	4	0,6	
05 BOLME .....	56	51	14	4	70	69	24	3	11	4	0,5	
06 BJØRNSTAD .....	90	82	26	23	106	105	51	12	5	8	0,6	
07 ELSHAUG .....	31	30	8	-	39	39	7	8	-	9	0,5	
08 LØFALD .....	68	64	13	7	79	76	19	3	4	8	0,6	
09 SKØGEN .....	69	62	8	11	78	78	25	2	3	10	0,5	
10 GRØTAN .....	53	51	10	4	57	56	8	-	1	13	0,5	
11 FREDRIKSLI .....	32	31	6	4	37	37	9	3	1	3	0,6	

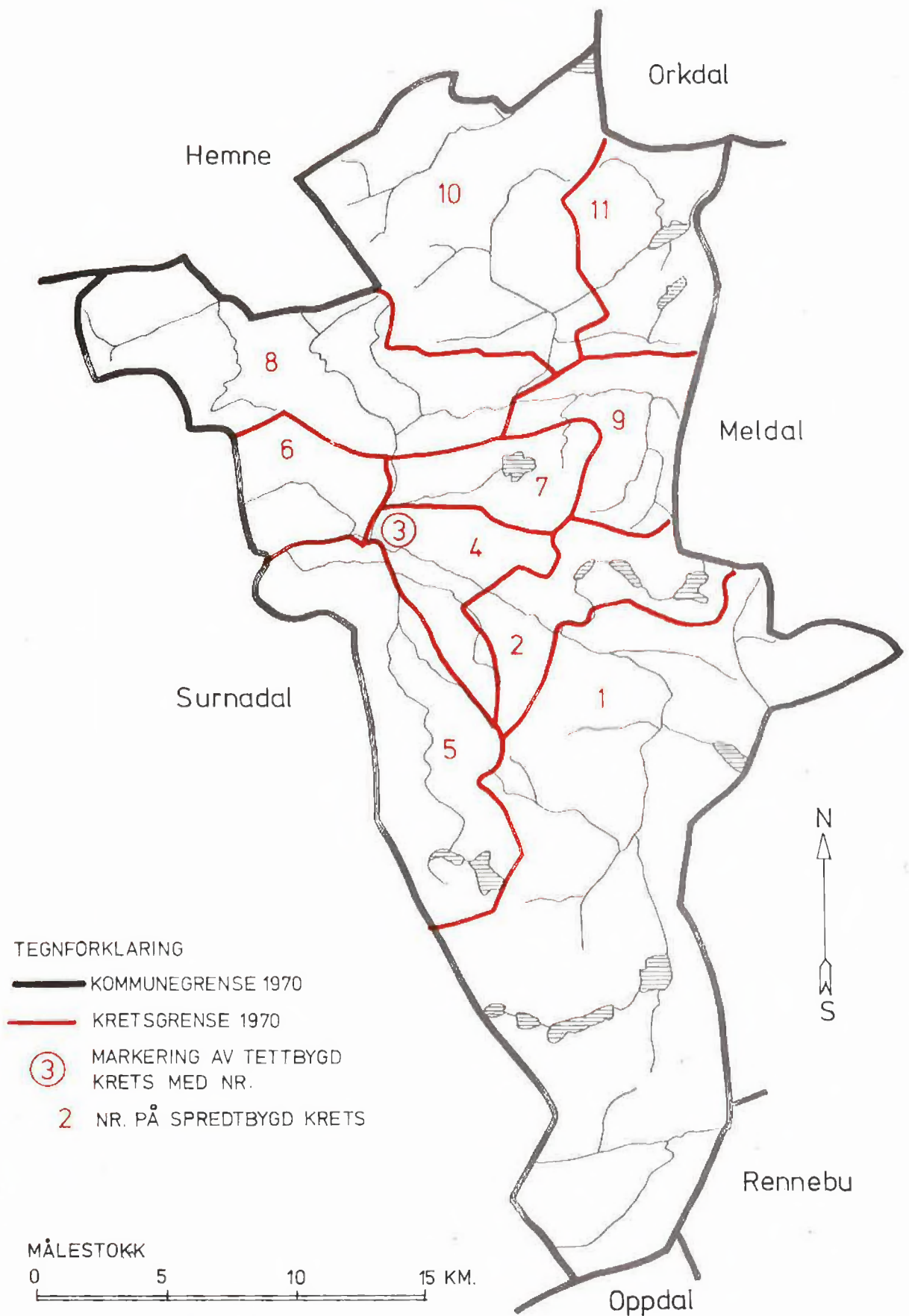
## KRETSFORTEGNELSE

Krets- nr.	Navnet på kretsen	Krets- type <sup>1)</sup>	Omfang (Eiendommer med bebodde hus)
1	Storli	S	Gnr. 2-8.
2	Romundstad	S	Gnr. 9-12 og 15.
3	Rindal	T	Se vedlegg 3.
4	Løset	S	Gnr. 16, 17, gnr. 18 bnr. 2, 5, 6, 21, 22 og 94, gnr. 19. Unntatt bnr. under krets 3.
5	Bolme	S	Gnr. 67 og 70-72. Unntatt bnr. under krets 3.
6	Bjørnstad	S	Gnr. 18 bnr. 9, 62-66, 68, 69 og 151. Unntatt bnr. under krets 3.
7	Elshaug	S	Gnr. 20-23.
8	Løfald	S	Gnr. 24, 25 og 55-61.
9	Skogen	S	Gnr. 26-30, gnr. 32 bnr. 3 og 39, gnr. 33-37.
10	Grøtan	S	Gnr. 32 bnr. 10-12, 14-19, 22, 25 og 43, gnr. 44 og 48-54.
11	Fredriksli	S	Gnr. 32 bnr. 9 og 21, gnr. 39-43.

1) T = Tettbygd krets. S = Spredtbygd krets.



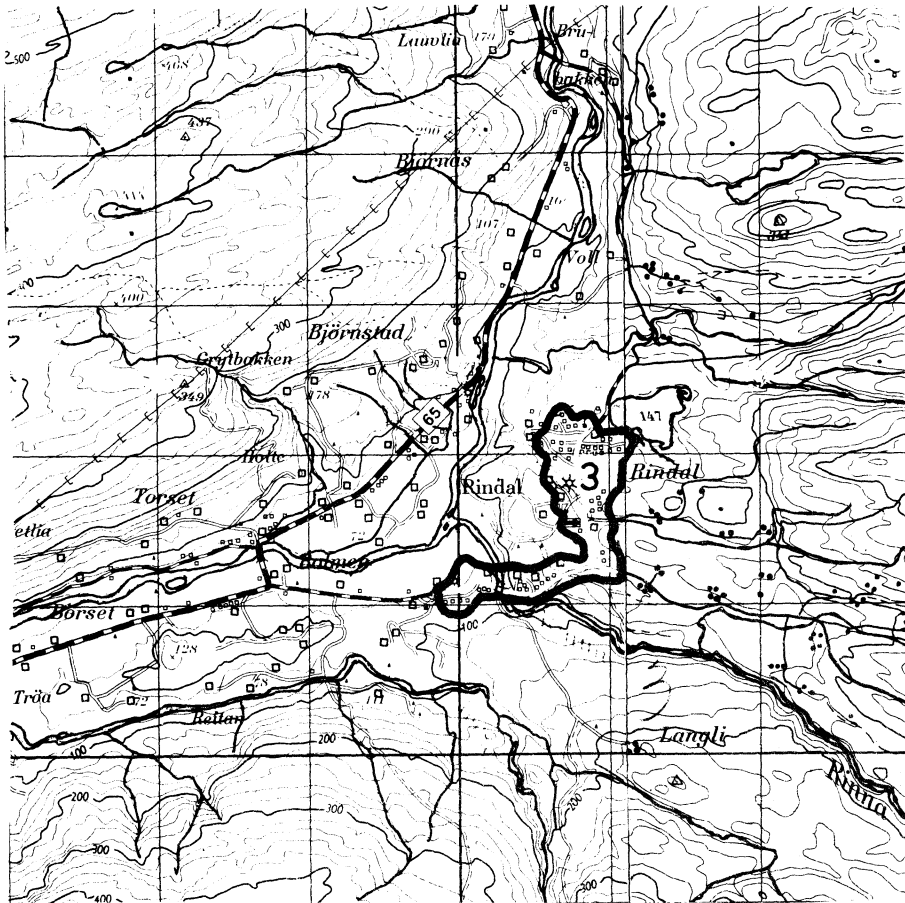
## 1567 RINDAL





## 1567 RINDAL

## TETTBYGD KRETS



MÅLESTOKK 1: 50 000

0 1 2 3 KM.

## TEGNFORKLARING

 KRETSGRENSE 1970

 3 NR. PÅ TETTBYGD KRETS


Med samtykke fra Norges Geografiske Oppmåling  
er N G O's kartmateriale brukt som kartgrunnlag.