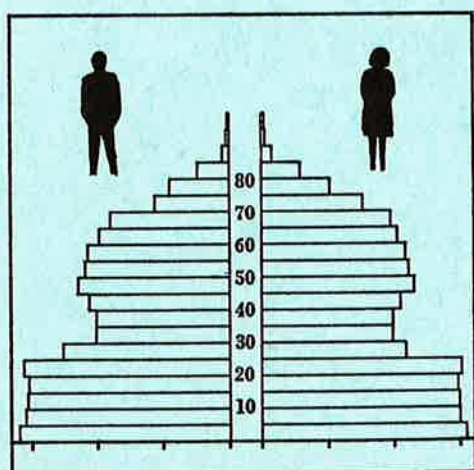


STATISTISKE KOMMUNEHEFTER



FOLKE- OG BOLIGTELLING

1. NOVEMBER 1970

0215 **FROGN**

STATISTISK SENTRALBYRÅ
OSLO


STATISTISKE KOMMUNEHEFTER



FOLKE- OG BOLIGTELLING
1. NOVEMBER 1970

0215 FROGN

STATISTISK SENTRALBYRÅ
OSLO 1972



FORORD

Den første statistikken utarbeidd på grunnlag av oppgaver til folketellingen i 1970, ble publisert i desember 1971 i heftet "Folkemengden etter alder og ekteskapelig status, 31. desember 1970".

I serien Statistiske kommunehefter legger Statistisk Sentralbyrå fram de viktigste resultater fra Folke- og bolig telling 1970 for hver enkelt kommune. Heftene vil bli utgitt fra midten av 1972 til siste halvdel av 1973. Da kontrollen av tellingsoppgavene ikke er avsluttet når kommuneheftene utarbeides, er tallene i disse heftene foreløpige.

Endelige tall for hele landet vil bli publisert i 6 hefter som ventes å bli utgitt i 1974. Disse publikasjonene vil også inneholde tabeller med geografiske fordelinger. I tillegg til de tabellene som blir trykt, vil det bli utarbeidd tabeller med mer detaljert statistikk. På grunnlag av tellingsresultatene vil det videre bli utarbeidd et bosettingskart og flere større spesialartikler.

Professor Hallstein Myklebost, Geografisk Institutt, Universitetet i Oslo, har vært Byråets konsulent i arbeidet med kretsinnstillingen.

Statistisk Sentralbyrå, Oslo, 2. mai 1972

Petter Jakob Bjerve

Einar Jensen

The following is a list of the names of the persons who were present at the meeting held on the 15th day of the month of January, 1900, at the residence of the late Mr. J. H. Smith, deceased, in the town of Smith, County of Smith, State of New York.

The names of the persons present are as follows:

John A. Smith, deceased
John B. Smith, deceased
John C. Smith, deceased
John D. Smith, deceased
John E. Smith, deceased
John F. Smith, deceased
John G. Smith, deceased
John H. Smith, deceased
John I. Smith, deceased
John J. Smith, deceased
John K. Smith, deceased
John L. Smith, deceased
John M. Smith, deceased
John N. Smith, deceased
John O. Smith, deceased
John P. Smith, deceased
John Q. Smith, deceased
John R. Smith, deceased
John S. Smith, deceased
John T. Smith, deceased
John U. Smith, deceased
John V. Smith, deceased
John W. Smith, deceased
John X. Smith, deceased
John Y. Smith, deceased
John Z. Smith, deceased

Witnesses

John A. Smith, deceased


John B. Smith, deceased
John C. Smith, deceased
John D. Smith, deceased
John E. Smith, deceased
John F. Smith, deceased
John G. Smith, deceased
John H. Smith, deceased
John I. Smith, deceased
John J. Smith, deceased
John K. Smith, deceased
John L. Smith, deceased
John M. Smith, deceased
John N. Smith, deceased
John O. Smith, deceased
John P. Smith, deceased
John Q. Smith, deceased
John R. Smith, deceased
John S. Smith, deceased
John T. Smith, deceased
John U. Smith, deceased
John V. Smith, deceased
John W. Smith, deceased
John X. Smith, deceased
John Y. Smith, deceased
John Z. Smith, deceased

INNHOLD

	Side
Prinsipper og definisjoner	7
1. Omfanget av Folke- og bolig telling 1970	7
2. Definisjon av personkjennemerker	7
3. Definisjon av familie- og husholdningstype	10
4. Definisjon av hus og bolig og hus- og boligkjennemerker	11
5. Inndelingen i tellingskretser	13
6. Merknader til tabell 1	14
Tabeller	
1. Folkemengden ved folketellingene 1801-1970	16
2. Folkemengden etter kjønn og inntektstakernes viktigste kilde til livsopphold og næring ...	16
3. Personer 16 år og over etter yrkesaktivitet, kjønn og alder	16
4. Personer 16 år og over med minst 100 arbeidstimer etter yrkesstatus, arbeidstid, kjønn og næring/yrkesområde	17
5. Personer 16-69 år etter yrkesaktivitet, kjønn og høyeste utdanning	18
6. Yrkesaktive, skoleelever og studenter 16 år og over etter kjønn og arbeids-/skole-/studie- sted pr. 1. november 1970	19
7. Familier og personer etter familietype og husholdningstype	19
8. Personer 16 år og over med egen bolig etter alder, ekteskapelig status og kjønn	19
9. Hus, boliger, rom og bosatte etter hustype	20
10. Beboede boliger etter hustype og byggeår, og hus, rom og bosatte etter husets byggeår ...	20
11. Beboede boliger etter hustype og tallet på rom, og bosatte etter tallet på rom i boligen .	20
12. Beboede boliger, rom og bosatte etter bolig tetthet	21
13. Beboede boliger, rom og bosatte etter boligens utstyr	21
14. Beboede boliger, rom og bosatte etter eier-/leierforholdet til boligen	21
15. Folkemengden etter alder, kjønn og tellingskrets	22
16. Personer 16 år og over etter viktigste kilde til livsopphold, næring, kjønn og tellings- krets	23
17. Hovedtall for hus og beboede boliger i de enkelte tellingskretser	24
Vedlegg	
1 a. Kretsfortegnelse.....	25
1 b. Inndelingen i sogn pr. 1. november 1970.....	26
1 c. Oversikt over endringene i kommuneinndelingen mellom tellingen i 1960 og tellingen i 1970.	26
2. Kartskisse over kretsinnndelingen.....	27
3. Oversiktskart over tettbygde kretser.....	29

Standardtegn

- .. Oppgave mangler
- : Tall kan ikke offentliggjøres
- Null



PRINSIPPER OG DEFINISJONER

1. OMFANGET AV FOLKE- OG BOLIGTELLING 1970

Folketellingen omfatter alle personer (også utenlandske statsborgere) som ifølge Forskrifter av 20. januar 1970 om ordningen og føringen av folkeregistrene, var registrert som bosatt i Norge på tellingstidspunktet den 1. november 1970.

I boligteellingen har en med alle hus og privatboliger (privatleiligheter m.v.) hvor minst én person var registrert bosatt den 1. november 1970. Hus og boliger som var ubebodd eller som var bebodd bare av midlertidig tilstedeværende (f.eks. ugifte personer som oppholdt seg utenom foreldrenes hjem på grunn av studier), omfattes således ikke av tellingen. Heller ikke er boliger for forpleide i aldershjem, pleiehjem og barnehjem og for losjerende i pensjonater, hoteller o.l. med. Hus hvor alle eller en del av de registrert bosatte var forpleide eller losjerende, er derimot inkludert.

I avsnitt 2 er det gjort nærmere rede for bostedsbegrepet (det sted som en person skal regnes som bosatt) og i avsnitt 4 for hus- og boligbegrepet.

2. DEFINISJON AV PERSONKJENNERKER

Når ikke annet er nevnt, refererer personopplysningene seg til den 1. november 1970.

Bosted

Den enkelte person er i tellingen regnet å ha sitt bosted i den kommune og i den bolig hvor vedkommende var registrert som bosatt den 1. november 1970 ifølge forskriftene om ordningen og føringen av folkeregistrene. Hovedregelen er her at en person skal registreres som bosatt der hvor vedkommende regelmessig tar sin døgnhvile. De viktigste registreringsreglene er ellers:

Bostedsforhold	Skal registreres som bosatt i
Gift person som p.g.a. arbeid, studier, avtjening av verneplikt e.l. oppholder seg utenom ektefellenes felles bolig	Ektefellenes felles bolig
Ugift person som p.g.a. studier, skolegang eller avtjening av verneplikt oppholder seg utenom foreldrenes/forsørgers bolig	Foreldrenes/forsørgers bolig
Ugift person med eget arbeid og som vanligvis ikke bor hos foreldre/forsørger	Boligen der personen vanligvis bor
Person som p.g.a. ferie, besøk hos kjente, forretningsreise e.l. er fraværende fra boligen der vedkommende vanligvis bor	Boligen der personen vanligvis bor
Person som er forpleid i barnehjem, aldershjem, pleiehjem eller er satt bort i privat pleie	Barnehjemmet, aldershjemmet, pleiehjemmet eller boligen hvor personen er i pleie. (På grunn av registreringsvanker er imidlertid en del personer som var anbrakt i pleiehjem, registrert som bosatt i privatbolig på tellingstidspunktet.)
Person som er innlagt på sykehus eller anbrakt på arbeidsskole, arbeidsanstalt eller i fengsel	Boligen der personen var bosatt før innleggelsen eller anbringelsen

Personer som ikke kan henføres til en bestemt bolig, er regnet til gruppen "Uten fast bopel". Av registreringstekniske grunner har en imidlertid i tellingen også måttet ta med enkelte personer med fast bosted i denne gruppen. Personer uten fast bopel er som regel registrert som bosatt i den kommunen hvor de sist hadde fast bosted.

I det følgende er begrepet "Bosatt" brukt i samme betydning som begrepet "Registrert bosatt". Det er ikke som ved tidligere tellinger, hentet inn opplysninger om midlertidig bosted. Fra 1970-tellingen kan det derfor ikke gis oppgaver over den tilstedeværende befolkning.

Alder

I fordelingene etter alder er den enkelte person gruppert etter alder pr. 31. desember 1970 (1970 minus fødselsår), og ikke som ved tidligere tellinger etter alder på tellingstidspunktet.

Ekteskapelig status

Det er brukt fire hovedgrupperinger etter ekteskapelig status, nemlig ugifte, gifte, separerte og før gifte. Som før gifte er regnet skilte, enker og enkemenn.

Utdanning

Oppgavene over utdanning omfatter enkeltutdanninger på heltid av minst 5 måneders normal varighet og deltidsutdanninger av tilsvarende varighet. For personer med flere enkeltutdanninger, er den utdanning som har lengst samlet varighet (normal varighet av enkeltutdanningen tillagt varigheten av den forutdanning som kreves) regnet som høyeste utdanning. Av utdanninger med lik samlet varighet, er den som antas å være av størst yrkesmessig betydning, oppfattet som personens høyeste utdanning. Klassifiseringen er i samsvar med Standard for utdanningsgruppering (Statistisk Sentralbyrås Håndbøker, nr. 28). I tellingen er det imidlertid foretatt følgende tre-delning av standardens gymnasnivå (samlet utdanningsvarighet 10-12 år):

1. Utdanning på gymnasnivå I (10 år)
2. Utdanning på gymnasnivå II (11 år)
3. Utdanning på gymnasnivå III (12 år)

Videre er utvidet grunnskoleutdanning (10. frivillig år) i tellingen gruppert sammen med 9-årig grunnskole, mens den er skilt ut som egen gruppe under gymnasnivå i Standard for utdanningsgruppering.

Yrkesaktivitet

Som yrkesaktivitet er regnet alt arbeid mot vederlag, enten i form av lønn, inntekt av egen bedrift, naturalier e.l., inklusive arbeid som familiemedlem uten fast lønn i familiebedrift (f.eks. gårdsbruk, forretning m.v.), vernepliktstjeneste og tilsvarende plikttjeneste, men eksklusive husarbeid for egen familie.

I gruppen "Med yrkesaktivitet" er tatt med alle personer 16 år og over som utførte yrkesaktivitet i hele eller en del av perioden 1. november 1969 - 31. oktober 1970, også personer som begynte eller sluttet i arbeidslivet i denne perioden, deltidsarbeidere og elever og studenter som hadde hatt feriearbeid.

I tidligere tellinger er personer med inntekt av egen yrkesaktivitet som viktigste kilde til livsopphold, regnet til yrkesbefolkningen (personer med yrke). I disse tellingene avviker imidlertid definisjonen av yrkesaktivitet på enkelte punkter fra definisjonen som er gitt ovenfor. I 1970-tellingen er ikke en bestemt gruppe av personer regnet som yrkesbefolkning. Det er imidlertid gitt fordelinger etter viktigste kilde til livsopphold og etter arbeidstid.

Viktigste kilde til livsopphold

Personer 16 år og over er gruppert etter den kilde til livsopphold som var viktigst de siste 12 månedene før tellingstidspunktet.

Med inntekt av eget arbeid er ment inntekt av egen yrkesaktivitet.

"Pensjon, trygd" omfatter syketrygd, arbeidsløshetsstrygd, forsørgertrygd, uføretrygd, alderstrygd, yrkesskadetrygd, krigspensjon, bedriftspensjon o.l. Ektefeller som hadde hver sin pensjon som viktigste kilde til livsopphold, er begge gruppert under denne kilden til livsopphold. I disse tilfellene er således ikke den ene ektefellen regnet som forsørget eller å ha husarbeid i hjemmet som viktigste kilde til livsopphold.

Som formue, lån m.v. er også regnet føderåd, leieinntekt, forpaktningssinntekt, annen formuesinntekt og utbetalinger i samband med livsforsikring eller individuell pensjonsforsikring.

"Stipend m.v." omfatter foruten stipend, underhold fra andre enn privatpersoner (f.eks. stønader fra det offentlige, institusjoner eller bedrifter), unntatt pensjon og trygd.

I gruppen "Husarbeid i hjemmet, forsørget" er tatt med alle personer som ikke hadde en av kildene som er spesifisert foran, som den viktigste kilde til livsopphold.

Inntektstaker/Ikke-inntektstaker

Som inntektstakere er regnet personer 16 år og over med inntekt av eget arbeid; pensjon, trygd m.v.; formue, lån m.v. eller stipend m.v. som viktigste kilde til livsopphold. Tilsvarende er som ikke-inntektstakere regnet alle personer under 16 år og personer 16 år og over som under viktigste kilde til livsopphold er gruppert på "Husarbeid i hjemmet, forsørget". Husmødre som ikke var inntektstakere, er skilt ut som egen gruppe. Denne gruppen omfatter gifte kvinner 16 år og over med husarbeid i hjemmet som viktigste kilde til livsopphold.

I tabell 2 er ikke-inntektstakere gruppert etter samme kilde til livsopphold/næring som en inntektstaker i samme familie (definisjon av familieenheten er gitt i avsnitt 3). Denne inntektstakeren er valgt ut etter følgende prioritetsrekkefølge:

1. Mannlig ektefelle/far
2. Kvinnelig ektefelle/mor
3. Eldste sønn, nest eldste sønn osv.
4. Eldste datter, nest eldste datter osv.

Personer som tilhørte familie uten en eneste inntektstaker, er i tabell 2 gruppert under uopp-gitt kilde til livsopphold.

Elever, studenter (tabell 5)

Som elever og studenter er i tabell 5 regnet personer som i løpet av de siste 12 måneder før tellingstidspunktet, gikk på skole eller studerte, uten hensyn til andre aktiviteter som f.eks. yrkesaktivitet.

Arbeidstid

Opgavene over arbeidstid gjelder perioden 1. november 1969 - 31. oktober 1970 og omfatter tid som er gått med til yrkesaktivitet. Tid som er brukt til skolearbeid, studier og husarbeid for egen familie, er således ikke inkludert. Personer som i perioden hadde mindre enn i alt én måneds sykefravær, og ellers - bortsett fra ferie - arbeidet full dag hele perioden, er regnet å ha hatt heldagsarbeid.

Generelt om grupperingen etter næring, yrke og yrkesstatus

Personer 16 år og over med yrkesaktivitet er gruppert på næring etter arten av virksomheten til den bedrift som den enkelte arbeidet i hele tiden eller lengst tid de siste 12 måneder før tellingstidspunktet. Disse personene er videre gruppert på det yrke og den yrkesstatus som de hadde hele tiden eller lengst tid i bedriften i 12-månedersperioden.

Næring

Næringsgrupperingen er foretatt etter 1960-utgaven av Standard for næringsgruppering i offentlig norsk statistikk (Statistisk Sentralbyrås Håndbøker, nr. 9). Denne standarden er i samsvar med International Standard Industrial Classification of All Economic Activities (ISIC), Rev. 1.

Med begrepet "Industri m.v." som er brukt i tabelldelen, er ment næringene bergverksdrift m.v., industri og kraft- og vannforsyning m.v. Videre er som "Samferdsel" regnet næringene sjøtransport og annen samferdsel. Samlegruppen "Tjenesteytende næringer" omfatter finansinstitusjoner, eien-domsdrift, offentlig administrasjon og forsvar, offentlig og privat tjenesteyting og personlig tjenesteyting. I tabell 4 er under "Annen tjenesteyting" tatt med næringsgrenene hotell- og restaurantdrift og vask, rensing og andre personlige tjenester.

Yrke

Yrkesgrupperingen er foretatt etter Standard for yrkesgruppering i offentlig norsk statistikk (utgitt av Arbeidsdirektoratet i 1965) som i prinsippet følger 1958-utgaven av International Standard Classification of Occupations (ISCO).

Yrkesstatus

I tellingen er det brukt følgende fire grupperinger etter yrkesstatus:

1. Ansatt
2. Selvstendig uten leid hjelp
3. Selvstendig med leid hjelp
4. Familienmedlem uten fast lønn i familiebedrift

Personer (også medeiere) som arbeide i firmaer organisert som aksjeselskap, andelslag eller annen selskapsform med begrenset ansvar, er alltid regnet som ansatte.

En person er regnet som selvstendig (med eller uten leid hjelp) dersom vedkommende drev firmaet alene for egen regning eller sammen med andre som medeier med ubegrenset ansvar (f.eks. i ansvarlig selskap). I de tilfelle hvor ektefeller arbeide i felles virksomhet (f.eks. gårdsbruk, forretning) som ikke var organisert som aksjeselskap e.l., er den ene ektefellen regnet som selvstendig og den andre som familiemedlem uten fast lønn i familiebedrift. Gruppen "Familie-medlem uten fast lønn i familiebedrift" omfatter ellers personer som arbeide i familie-virksomhet uten fast avtalt lønn og som verken var eier eller medeier i virksomheten. Et familiemedlem uten fast lønn kan imidlertid ha vederlag for arbeidet i form av kost og losji, andel av overskott e.l.

I tabell 4 er det gitt oppgaver over tallet på henholdsvis ansatte og selvstendige (med eller uten leid hjelp). Differansen mellom summer av disse tall og totaltall utgjør følgelig tallet på familiemedlemmer uten fast lønn i familiebedrift.

Arbeids-/skole-/studiested

Personer som pr. 1. november 1970 både hadde inntekt av eget arbeid og som gikk på skole eller studerte, er i tabell 6 gruppert som yrkesaktive og etter arbeidssted dersom arbeidstiden de foregående 12 månedene utgjorde minst 1 000 timer. I motsatt fall er de gruppert som skoleelever/studenter og etter skole-/studiested.

Som personer med annet arbeidssted er regnet personer som arbeide i flere kommuner, var til sjøs eller som arbeide i utlandet. Tilsvarende er personer som studerte i utlandet gruppert under annet studiested.

Egen bolig

Ektefeller som var bosatt i samme privatbolig og hvor minst én av ektefellene var boliginnehaver, er begge regnet å ha egen bolig. For øvrig er bare boliginnehaveren eller én av bolig-innehaverne gruppert under "Egen bolig". Forpleide i aldershjem, barnehjem og pleiehjem og losjerende i pensjonater og hoteller m.v. er aldri regnet å ha egen bolig.

Definisjon av begrepet "Boliginnehaver" er gitt i kapittel 4 under avsnittet "Eier-/leierforhold".

3. DEFINISJON AV FAMILIE OG HUSHOLDNINGSTYPE

Grupperingene på familie og husholdningstype refererer seg til tellingstidspunktet den 1. november 1970.

Familie

Til én og samme familie er regnet:

1. Ektepar og eventuelle ugifte barn registrert bosatt i samme privatbolig, aldershjem, pleiehjem, pensjonat, hotell e.l.
2. Far/mor med ugifte barn registrert bosatt i samme privatbolig, aldershjem, pleiehjem, pensjonat, hotell e.l.
3. Hver enkelt person som ikke hører inn under noen av de to gruppene som er spesifisert ovenfor (bl.a. personer uten fast bopel). Disse personene danner således hver for seg egen familie (familie med én person).

I familier med ektepar er også tatt med eventuelle ugifte barn av bare den ene ektefellen og ugifte adoptivbarn og stebarn, men ikke fosterbarn.

Av reglene som er nevnt ovenfor, går det fram at personer (f.eks. ektefeller) som ikke var registrert bosatt i samme privatbolig, aldershjem, pleiehjem, pensjonat, hotell e.l., aldri er gruppert under samme familie. Videre går det fram at gifte, separerte, skilte, enker og enkemenn ikke i noe tilfelle er regnet til samme familie som foreldrene. Når f.eks. et ektepar bor sammen med en skilt datter, danner ektefellene egen familie og datteren egen familie. Ellers kan nevnes at ugifte søsken som har felles bolig, men hvor ingen av foreldrene er bosatt, hver for seg er regnet som særskilt familie.

Husholdningstype

Det er skilt mellom tre hovedtyper av husholdning, nemlig privathusholdning, felleshusholdning og annen husholdning.

Gruppen "Privathusholdning" omfatter personer som var registrert som bosatt i privatbolig. Denne husholdningstypen er videre splittet opp etter tallet på familier i husholdningen. Som husholdningsenhet er her regnet bolighusholdning (som omfatter alle bosatte i samme bolig) og ikke kosthusholdning som ved tidligere tellinger.

Til felleshusholdning er regnet forpleide som var registrert bosatt i aldershjem, barnehjem og pleiehjem og losjerende som var registrert bosatt i pensjonat, hotell e.l.

Betjeningspersonale bosatt ved felleshusholdninger er alltid gruppert under privathusholdning. Det samme gjelder militært personell som var bosatt i militærforlegning.

Annen husholdning omfatter personer uten fast bopel.

4. DEFINISJON AV HUS OG BOLIG OG HUS- OG BOLIGKJENNEMERKER

Hus- og boligopplysningene refererer seg til den 1. november 1970.

Hus

Som eget hus er som hovedregel regnet bygg som fra kjeller til loft er atskilt fra andre bygg. Fra denne regelen er det gjort følgende to unntak:

1. Hver enkelt bolig i vertikalt delte tomannsboliger og i rekke, kjede, atrium og terrasse er alltid regnet som særskilt hus.

2. Selv om det fra kjeller til loft er skillevegg(er) uten gjennomgang, er henholdsvis horisontalt delte tomannsboliger som er bygd sammen i rekke e.l., og hver enkelt blokk regnet til ett og samme hus.

Som nevnt under avsnitt 1, omfatter tellingen alle hus hvor minst én person var registrert som bosatt den 1. november 1970.

Bolig

Til en bolig (leilighet m.v.) er som hovedregel regnet rom som er bygd (eller ombygd) til bruk for én person eller for flere personer med fellesskap i kost og losji, og hvor det er adkomst til rommene (rommet) uten å måtte gå gjennom en annen bolig. Avgrensingen av boligenhetene er ellers foretatt etter følgende spesielle regler:

1. En hybel med egen inngang (utenfra eller fra korridor, oppgang e.l.) og som er bygd i tilknytning til en bolig, er regnet som særskilt bolig bare når hybelboeren (hybelboerne) selv holdt kosten.

2. Hybler uten egen inngang er ikke skilt ut som særskilte boliger.

3. I hybelbygg o.l. er hver enkelt hybel regnet som egen bolig, også i de tilfelle flere hybler har felles gang, hall, bad og/eller kjøkken.

4. I bygg for felleshusholdning, i hus som er bygd i tilknytning til slike bygg og i militærforlegninger er hybler o.l. for ansatte regnet som særskilte boliger. Likeledes er rom som ble brukt av en ansatt med ektefelle og eventuelle barn, regnet til én og samme bolig.

Med privatbolig er i tellingen ment boliger som ikke er bebodd av forpleide i aldershjem, barnehjem og pleiehjem eller av losjerende i pensjonater, hoteller o.l. Boliger for ansatte (f.eks. sykepleiere) ved felleshusholdninger er således regnet som privatboliger. Det samme gjelder boliger for befal m.v. i militærforlegninger.

Som nevnt under avsnitt 1, omfatter tellingen alle privatboliger hvor minst én person var registrert bosatt den 1. november 1970. Som betegnelse på disse boligene er i tabelldelen brukt "Bebodde boliger". For de enkelte hus som er med i tellingen, er det imidlertid hentet inn oppgaver over samlet tall på privatboliger (inkl. ubebodde boliger og boliger med bare midlertidig bosatte). Tallene på boliger i alt i tabell 9 gjelder disse boligene.

Rom

Opgavene over tall på rom refererer seg til boliger som er med i tellingen, og omfatter beboelsesrom på 6 m² eller mer som kan nyttes året rundt. Bortsett fra i tabell 11, er også kjøkken på 6 m² eller mer inkludert. Entré, hall, bad, alkove, hems og rom som bare nyttes i næringsvirksomhet (f.eks. kontor) er ikke med.

Bosatte

Tallene på bosatte omfatter personer registrert som bosatt i privatboliger og således ikke personer som er regnet til felleleshusholdning og personer uten fast bopel.

Hustype

Som våningshus i tilknytning til gårdsdrift er - uansett hustype ellers - regnet hus hvor gårdbrukeren selv, forpakter eller kårfolk var bosatt, men ikke hus for gårdsarbeidere og hus på nedlagte bruk.

Hustypen "Frittliggende enebolig" omfatter hus med én bolig og med minst en halv meters avstand til nærmeste hus (unntatt garasje o.l.).

Til gruppen "Enebolig i rekke, kjede, atrium m.v." er også regnet husenhetene i vertikalt delte tomannsboliger.

Horisontalt delt tomannsbolig er hus med to vanlige leiligheter (som kan ha ulik størrelse) og hvor den ene leiligheten ligger i en etasje over den annen.

Hustypen "Annet småhus" omfatter hus med inntil 2½ etasjer (ekskl. underetasje), unntatt våningshus i tilknytning til gårdsdrift, eneboliger og horisontalt delte tomannsboliger. Hus som har én eller to vanlige leiligheter og hybelleilighet som er skilt ut som egen bolig, er også gruppert under denne hustypen.

Som blokk er regnet hus med 3 etasjer (ekskl. underetasje) eller mer.

Provisorisk boligbygg er hus m.v. som helt eller delvis er tatt i bruk til bolig for 10 år eller mindre (inkl. campingvogner, båter, telt, gammer o.l.).

Gruppen "Forretningsbygg m.v." omfatter hus hvor halvparten eller mindre av golvarealet nyttes til privatboliger, unntatt bygg for felleleshusholdning. Hus med to etasjer og hvor det er forretning i første etasje og bolig i annen etasje, er alltid gruppert under denne hustypen.

Som bygg for felleleshusholdning er regnet hus hvor det for bosatte og/eller midlertidig tilstedeværende er organisert felleleshusholdning. Hus i studentbyer o.l. er imidlertid aldri gruppert her. Av avgrensingsregler som det er gjort rede for under andre avsnitt, går det fram at oppgaver over tall på boliger, rom og bosatte i bygg for felleleshusholdning, bare omfatter privatboliger og rom og bosatte i disse boligene.

Byggeår

Som byggeår er for det enkelte hus regnet det år da minst halvparten av boligene i huset var ferdige til innflytning. Hus som er ombygd, er gruppert etter opprinnelig byggeår.

WC, bad

Boliger med eget wc/eget bad omfatter boliger med wc/bad som bare de bosatte i boligen har rett til å nytte, uten hensyn til om wc/bad ligger i eller utenfor boligen. Som boliger med felles wc/felles bad er regnet boliger som har wc/bad felles med en eller flere andre boliger.

Eier-/leierforhold

Personer med råderett over boligen som de er bosatt i (eier, leier den e.l.), er regnet som boliginnhavere.

Boliginnehavere (f.eks. medlemmer av borettslag) med aksje eller andel som gir borett til boligen, er alltid regnet som leieboere med aksje/andel, også i de tilfelle det er betalt innskott som er høyere enn pålydende verdi av aksjen/andelen.

Leieboere med innskott er boliginnehavere som har betalt innskott (f.eks. obligasjonsinnskott) for å leie boligen, men ikke leieboere som bare har betalt forskott på husleie.

Boliginnehavere som disponerer boligen vederlagsfritt eller som kårbolig, er regnet som leieboere.

En boliginnehaver er regnet å disponere boligen som tjenestebolig når den er stilt til disposisjon i samband med tjenesteforhold på vilkår av at boligen må fraflyttes når tjenesteforholdet opphører, uten hensyn til om det betales husleie eller ikke. Boliger som boliginnehaveren har aksje, andel eller innskott i, er imidlertid aldri regnet som tjenestebolig.

Gjennomsnittstall

Boliger pr. hus er lik tallet på privatboliger i hus som er med i tellingen (inkl. ubebodde boliger og boliger med bare midlertidig tilstedeværende) dividert med tallet på hus som er med i tellingen.

Bebodde boliger pr. hus er lik tallet på privatboliger som er med i tellingen dividert med tallet på hus som er med i tellingen.

Rom pr. bolig er lik tallet på rom (inkl. kjøkken på 6 m² eller mer) i privatboliger som er med i tellingen dividert med tallet på disse boligene.

Bosatte pr. bolig er lik tallet på bosatte i privatboliger dividert med tallet på privatboliger som er med i tellingen.

Bosatte pr. rom er lik tallet på bosatte i privatboliger dividert med tallet på rom (inkl. kjøkken på 6 m² eller mer) i privatboliger som er med i tellingen.

5. INNDELINGEN I TELLINGSKRETSE

For områder som i 1960 tilhørte herredskommune, er kretsinnstillingen foretatt av Byrådet og etter de samme retningslinjer som i 1960-tellingene. Følgende hovedregler er lagt til grunn for innstillingen:

1. En tellingskrets bør være mest mulig ensartet når det gjelder kommunikasjonsforhold, næringsstruktur og befolkningsutvikling.
2. Kretsgrenser må ikke skjære sogne- eller kommunegrenser.
3. En krets skal bestå enten bare av ett tettbygd strøk, del av tettbygd strøk eller av spredtbygd strøk. Som tettbygd strøk regnes områder med minst 200 bosatte på tellings-tidspunktet og hvor avstanden mellom bolighusene som regel ikke overstiger 50 meter. En hussamling som ligger mer enn 50 meter fra en tettbebyggelse, er imidlertid regnet som en del av det tettbygde strøket dersom hussamlingen naturlig hører sammen med tettbebyggelsen. Andre områder er regnet som spredtbygde strøk og er delt videre opp i tellingskretser.

I 1970-tellingene er det for områder som i 1960 tilhørte herredskommune, bare foretatt følgende endringer i kretsinnstillingen som da ble brukt:

1. Når regulering av kommune- eller sognegrenser førte til at en 1960-krets falt inn under mer enn én kommune eller ett sogn i 1970, er kretsen delt videre opp slik at kretsgrenser ikke skjærer kommune- eller sognegrenser.
2. Grensene for tettbygde strøk (og dermed for tettbygde kretser) er justert i samsvar med bosettingen pr. 1. november 1970 etter reglene for avgrensning av disse strøkene.
3. I de tilfelle avgrensningen i 1960-tellingene av spredtbygde kretser ikke var i samsvar med reglene for kretsinnstilling, er grensene justert i 1970-tellingene.

Innstillingen i tellingskretser av områder som i 1960 tilhørte bykommune, er foretatt av folke-registrene i samråd med kommunale myndigheter. I flere tilfelle er kretsinnstillingen for disse områdene ikke den samme som i 1960-tellingene. I begge tellingene er imidlertid grensene fastlagt slik at de ikke skjærer kommune- eller sognegrenser og at en krets består enten bare av tettbygd strøk eller bare av spredtbygd strøk (avgrenset etter reglene som er nevnt ovenfor).

Tettbygde strøk i områder som i 1960 tilhørte herredskommune, er vanligvis ikke delt opp i flere kretser. Byområder er imidlertid alltid regnet til flere kretser.

I vedlegg 1 a er det gitt en kretsfortegnelse, i vedlegg 2 en kartskisse over kretsinn-
delingen og i vedlegg 3 et oversiktskart over én eller flere tettbygde kretser. En oversikt som
viser hvilke tellingskretser som inngår i de enkelte sogn, er gitt i vedlegg 1 b.

6. Merknader til tabell 1

I tabell 1 har en generelt sett tatt sikte på å gi tall tilbake til 1801 etter kommuneinn-
delingen i 1970.

Mellom tellingen i 1960 og 1970 er Drøbak slått sammen med Frogn. I vedlegg 1 c er det gitt
en oversikt som viser hvilke kommuner de enkelte tellingskretser i 1970-tellingen tilhørte i 1960.

TABELLER

TABELL 1. FOLKEMENGDEN VED FOLKETELLINGENE 1801-1970¹

ÅR	FOLKE- MENGDEN	ÅR	FOLKE- MENGDEN	ÅR	FOLKE- MENGDEN	ÅR	FOLKE- MENGDEN	ÅR	FOLKE- MENGDEN	ÅR	FOLKE- MENGDEN
1801 ..	1 861	1835 ..	2 806	1865 ..	3 523	1900 ..	4 544	1930 ..	4 627	1960 ..	5 744
1815 ..	1 636	1845 ..	3 021	1875 ..	3 952	1910 ..	3 943	1946 ..	4 537	1970 ..	7 739
1825 ..	2 401	1855 ..	3 560	1890 ..	4 286	1920 ..	4 429	1950 ..	4 914		

1 SE MERKNADER TIL TABELL 1 PÅ SIDE 14

TABELL 2. FOLKEMENGDEN ETTER KJØNN OG INNTEKTSTAKERNES VIKTIGSTE KILDE TIL LIVSOPPHOLD OG NÆRING

VIKTIGSTE KILDE TIL LIVSOPPHOLD OG NÆRING	I ALT	MENN	KVIN- NER	INN- TEKTS- TAKERE	IKKE-INNTEKTSTAKERE				
					I ALT	HUS- MØDRE	ANDRE		
							I ALT	AV DISSE:	
								UNDER 16 ÅR	16-24 ÅR
I ALT	7 739	3 831	3 908	3 932	3 807	1 204	2 603	2 228	325
INNTEKT AV EGET ARBEID I ALT ..	6 612	3 401	3 211	3 028	3 584	1 124	2 460	2 131	297
JORDBRUK OG SKOGBRUK M.V.	371	210	161	166	205	80	125	98	26
FISKE M.V. OG HVALFANGST	36	20	16	14	22	9	13	13	-
INDUSTRI M.V.	1 729	945	784	761	968	307	661	590	59
BYGGE- OG ANLEGGSVIRKSOMHET .	660	383	277	244	416	134	282	255	25
VAREHANDEL	985	456	529	477	508	146	362	303	51
SAMFERDSEL	775	425	350	322	453	149	304	275	28
TJENESTEYTENDE NÆRINGER	2 049	957	1 092	1 042	1 007	298	709	593	108
UOPPGITT NÆRING	7	5	2	2	5	1	4	4	-
PENSJON, TRYGD	959	339	620	828	131	66	65	45	13
FORMUE, LAN M.V.	72	44	28	60	12	4	8	7	1
STIPEND M.V.	18	13	5	16	2	-	2	1	-
UOPPGITT	78	34	44	-	78	10	68	44	14

TABELL 3. PERSONER 16 ÅR OG OVER ETTER YRKESAKTIVITET, KJØNN OG ALDER

KJØNN OG ALDER	I ALT	UTEN YRKES- AKTI- VITET	MED YRKESAKTIVITET							
			I ALT	ARBEIDSTID I TIMER						UOPP- GITT
				UNDER 100	100- 499	500- 999	1 000 OG MER			
							I ALT	AV DISSE: HELDAGS- ARBEID		
I ALT	5 511	2 095	3 416	33	227	267	2 888	2 491	1	
16-19	453	218	235	9	56	38	132	105	-	
20-24	648	140	508	4	32	33	439	357	-	
25-59	3 274	929	2 345	19	118	165	2 042	1 791	1	
60-66	438	209	229	1	14	16	198	172	-	
67-69	155	103	52	-	2	6	44	39	-	
70 OG OVER	543	496	47	-	5	9	33	27	-	
MENN I ALT	2 677	437	2 240	10	77	77	2 075	1 873	1	
16-19	229	106	123	6	30	18	69	51	-	
20-24	329	39	290	1	16	17	256	203	-	
25-59	1 641	60	1 581	2	21	26	1 531	1 429	1	
60-66	206	37	169	1	5	5	158	136	-	
67-69	81	41	40	-	1	5	34	31	-	
70 OG OVER	191	154	37	-	4	6	27	23	-	
KVINNER I ALT	2 834	1 658	1 176	23	150	190	813	618	-	
16-19 I ALT	224	112	112	3	26	20	63	54	-	
AV DISSE: GIFTE	17	9	8	-	-	-	8	4	-	
20-24 I ALT	319	101	218	3	16	16	183	154	-	
AV DISSE: GIFTE	191	85	106	2	8	5	91	72	-	
25-59 I ALT	1 633	869	764	17	97	139	511	362	-	
AV DISSE: GIFTE	1 425	817	608	16	93	126	373	249	-	
60-66	232	172	60	-	9	11	40	36	-	
67-69	74	62	12	-	1	1	10	8	-	
70 OG OVER	352	342	10	-	1	3	6	4	-	

TABELL 4. PERSONER 16 ÅR OG OVER MED MINST 100 ARBEIDSTIMER ETTER YRKESSTATUS, ARBEIDSTID, KJØNN OG NÆRING/YRKESOMRÅDE

NÆRING/YRKESOMRÅDE	AV DISSE:					ARBEIDSTID I TIMER					
	I ALT	MENN		KVIN- NER	100-999			1 000 OG MER			
		AN- SATTE	SELV- STEN- DIGE		I ALT	MENN	KVIN- NER	I ALT	MENN	KVIN- NER	
I ALT	3 382	2 901	385	2 229	1 153	494	154	340	2 888	2 075	813

NÆRING											
JORDBRUK	219	44	116	162	57	65	24	41	154	138	16
SKOGBRUK M.V.	10	10	-	10	-	-	-	-	10	10	-
FISKE M.V., HVALFANGST	14	6	8	14	-	1	1	-	13	13	-
BERGVERKSDRIFT M.V. ...	5	5	-	5	-	2	2	-	3	3	-
INDUSTRI	776	723	50	591	185	88	45	43	688	546	142
BYGGE- OG ANLEGGSVIRKS.	250	192	57	242	8	19	16	3	231	226	5
KRAFT-, VANNFORS. M.V.	35	35	-	30	5	3	2	1	32	28	4
VAREHANDEL	548	465	61	289	259	93	18	75	455	271	184
FINANSINSTITUSJONER ...	112	112	-	59	53	8	2	6	104	57	47
EIENDOMSDRIFT	7	7	-	3	4	2	-	2	5	3	2
SJØTRANSPORT	145	144	1	130	15	12	8	4	133	122	11
ANNEN SAMFERDSEL	192	165	25	143	49	14	3	11	178	140	38
OFF. ADM. OG FORSVAR ..	328	328	-	255	73	21	13	8	307	242	65
OFF. OG PRIV. TJ.YTING	572	528	40	255	317	108	13	95	464	242	222
LØNT HUSARBEID	34	33	1	-	34	23	-	23	11	-	11
ANNEN TJENESTEYTING ...	134	103	26	40	94	35	7	28	99	33	66
UOPPGITT	1	1	-	1	-	-	-	-	1	1	-

1											
YRKESOMRÅDE											
TEKNISK, VITENSKAPELIG, HUMANISTISK OG KUNST- NERISK ARBEID I ALT ...	490	453	36	276	214	63	13	50	427	263	164
TEKNISK ARBEID	111	110	1	100	11	3	2	1	108	98	10
MEDISINSK ARBEID	11	3	8	10	1	:	-	:	:	10	:
SYKEPLEIE- OG ANNET PLEIEARBEID	96	95	-	1	95	24	:	:	72	:	:
PEDAGOGISK ARBEID ...	114	110	4	54	60	20	2	18	94	52	42
ADM.- OG FORVALTNINGS- ARB., REDR.- OG ORGANI- SASJONSLEDELSE I ALT ..	146	118	28	138	8	3	2	1	143	136	7
OFFENTLIG ADM.- OG FORVALTNINGSARBEID ..	26	26	-	24	2	:	-	:	:	24	:
BEDR. OG ORG.LEDELSE	120	92	28	114	6	:	2	:	:	112	:
KONTORARBEID	428	414	2	131	297	61	7	54	367	124	243
HANDELSARBEID I ALT ...	358	281	59	179	179	65	8	57	293	171	122
GROSSISTER OG DETALJISTER	54	-	54	36	18	2	1	1	52	35	17
HANDELSREISENDE- OG AGENTURARBEID	17	14	2	15	2	1	:	:	16	:	:
HANDELSARB. FRA KONT. OG DETALJHANDELSARB.	254	236	1	100	154	60	6	54	194	94	100
JORDBRUKS-, SKOGBRUKS- OG FISKEARBEID	254	69	126	197	57	67	26	41	187	171	16
GRUVE- OG SPRENGNINGS- ARBEID M.M.	6	4	2	6	-	-	-	-	6	6	-
TRANSPORT- OG KOMMUNI- KASJONSARBEID I ALT ...	308	281	25	264	44	24	16	8	284	248	36
VEGTRAFIKKARBEID ...	131	105	24	127	4	10	8	2	121	119	2
POST- OG TELEKOM.ARB.	45	45	-	10	35	5	-	5	40	10	30
INDUSTRI-, BYGGE- OG ANLEGGSSARBEID I ALT ...	931	843	88	801	130	99	66	33	832	735	97
JERN- OG MET.VAREARB.	255	243	12	246	9	13	13	-	242	233	9
ELEKTROARBEID	87	80	7	85	2	7	:	:	80	:	:
TREARBEID	141	107	34	140	1	11	:	:	130	:	:
NÆRINGSMIDDELARBEID .	29	27	2	27	2	7	:	:	22	:	:
KJEMISK PROSESSAR- BEID, TREFØREDLINGS- OG PAPIRARBEID	9	9	-	7	2	:	-	:	:	7	:
LASTE-, LØSSE- OG LAGERARBEID	77	77	-	68	9	14	13	1	63	55	8
SERVICEARBEID I ALT ...	331	308	19	107	224	104	8	96	227	99	128
SIVILT OVERVÅKNINGS- OG TRYGGINGSARBEID ..	43	43	-	42	1	1	:	:	42	:	:
HOTELL- OG RESTAU- RANTARBEID, HUSARBEID	93	90	1	13	80	36	1	35	57	12	45
VAKTMESTER- OG RENGJØRINGSARBEID ...	93	93	-	27	66	42	1	41	51	26	25
MILITÆRT ARBEID	130	130	-	130	-	8	8	-	122	122	-
UOPPGITT	-	-	-	-	-	-	-	-	-	-	-

1 BARE ET UTVALG AV YRKESOMRÅDER ER SPESIFISERT

TABELL 5. PERSONER 16-69 ÅR ETTER YRKESAKTIVITET, KJØNN OG HØYESTE UTDANNING

KJØNN OG HØYESTE UTDANNING	I ALT	UTEN YRKESAKTIVITET, ARBEIDSTIMER UNDER 100 TIMER ELLER UOPPGITT		MED 100 ARBEIDSTIMER ELLER MER					1 000 TIMER OG MER
		I ALT	AV DISSE: I ALT ELEVER, STU- DENTER	100-499 TIMER		500-999 TIMER			
				I ALT	AV DISSE: ELEVER, STU- DENTER	I ALT	AV DISSE: ELEVER, STU- DENTER		
I ALT	4 968	1 633	286	3 335	222	81	258	59	2 855
MENN I ALT	2 486	294	150	2 192	73	48	71	35	2 048
UNGDOMSSKOLENIVÅ, 7-9 ÅR, I ALT ..	1 191	187	91	1 004	42	22	38	13	924
7-ÅRIG FOLKESKOLE	590	85	6	505	8	-	17	-	480
ALLMENT FAGFELT ELLERS	310	87	76	223	24	19	12	8	187
ADMINISTRASJON OG ØKONOMI	95	4	3	91	2	-	2	1	87
INDUSTRI, HÅNDVERK OG TEKNIKK ..	139	9	6	130	6	3	7	4	117
SAMFERDSEL	10	1	-	9	-	-	-	-	9
JORDBRUK, SKOGBRUK OG FISKE	38	1	-	37	1	-	-	-	36
TJENESTEYTING OG FORSVAR	9	-	-	9	1	-	-	-	8
GYMNASNIVÅ I, 10 ÅR, I ALT	421	27	12	394	4	1	6	3	384
ALLMENT FAGFELT	174	15	7	159	1	1	2	1	156
ADMINISTRASJON OG ØKONOMI	12	-	-	12	-	-	1	1	11
INDUSTRI, HÅNDVERK OG TEKNIKK ..	64	4	4	60	1	-	-	-	59
SAMFERDSEL	34	1	-	33	1	-	2	-	30
JORDBRUK, SKOGBRUK OG FISKE	58	-	-	58	-	-	1	1	57
TJENESTEYTING OG FORSVAR	76	7	1	69	1	-	-	-	68
GYMNASNIVÅ II,III, 11-12 ÅR, I ALT	511	45	31	466	23	21	18	13	425
ALLMENT FAGFELT	180	32	31	148	19	18	13	10	116
ADMINISTRASJON OG ØKONOMI	28	-	-	28	-	-	-	-	28
INDUSTRI, HÅNDVERK OG TEKNIKK ..	165	5	-	160	1	1	4	3	155
SAMFERDSEL	51	3	-	48	1	-	-	-	47
JORDBRUK, SKOGBRUK OG FISKE	12	-	-	12	1	1	-	-	11
TJENESTEYTING OG FORSVAR	49	4	-	45	-	-	1	-	44
UNIVERSITETS- OG HØGSKOLENIVÅ I, 13-14 ÅR, I ALT	174	11	6	163	3	3	3	3	157
UNDERVISNING	14	-	-	14	-	-	-	-	14
ADMINISTRASJON, ØKONOMI, SAMFUNNSVITENSKAP OG JUS	46	4	3	42	1	1	-	-	41
NATURVITENSKAP OG TEKNIKK	88	5	2	83	-	-	2	2	81
UNIVERSITETS-, HØGSKOLENIVÅ II,III OG FORSKERNIVÅ, OVER 14 ÅR, I ALT	172	10	5	162	1	1	5	2	156
UNDERVISNING	16	1	1	15	-	-	-	-	15
ADMINISTRASJON, ØKONOMI, SAMFUNNSVITENSKAP OG JUS	36	1	-	35	-	-	-	-	35
NATURVITENSKAP OG TEKNIKK	37	1	1	36	-	-	2	1	34
UOPPGITT ELLER INGEN UTDANNING ...	17	14	5	3	-	-	1	1	2
KVINNER I ALT	2 482	1 339	136	1 143	149	33	187	24	807
UNGDOMSSKOLENIVÅ, 7-9 ÅR, I ALT ..	1 601	940	93	661	95	22	115	7	451
7-ÅRIG FOLKESKOLE	754	486	2	268	40	-	57	-	171
ALLMENT FAGFELT ELLERS	454	272	74	182	33	14	23	2	126
ADMINISTRASJON OG ØKONOMI	191	79	9	112	11	4	15	1	86
INDUSTRI, HÅNDVERK OG TEKNIKK ..	49	19	3	30	4	3	2	-	24
SAMFERDSEL	-	-	-	-	-	-	-	-	-
HELSEVERN	23	13	-	10	1	-	1	-	8
TJENESTEYTING OG FORSVAR	129	71	5	58	6	1	17	4	35
GYMNASNIVÅ I, 10 ÅR, I ALT	483	227	14	256	28	1	37	5	191
ALLMENT FAGFELT	413	201	13	212	20	1	36	5	156
ADMINISTRASJON OG ØKONOMI	5	1	1	4	:	:	:	:	2
INDUSTRI, HÅNDVERK OG TEKNIKK ..	10	3	-	7	1	-	-	-	6
SAMFERDSEL	19	7	-	12	2	-	-	-	10
HELSEVERN	22	9	-	13	2	-	-	-	11
TJENESTEYTING OG FORSVAR	3	1	-	2	:	:	:	:	:
GYMNASNIVÅ II,III, 11-12 ÅR, I ALT	243	120	20	123	17	6	21	7	85
ALLMENT FAGFELT	130	62	20	68	13	6	12	7	43
ADMINISTRASJON OG ØKONOMI	4	2	-	2	:	:	:	:	:
INDUSTRI, HÅNDVERK OG TEKNIKK ..	20	10	-	10	-	-	2	-	8
HELSEVERN	49	27	-	22	2	-	5	-	15
TJENESTEYTING OG FORSVAR	21	9	-	12	-	-	-	-	12
UNIVERSITETS- OG HØGSKOLENIVÅ I, 13-14 ÅR, I ALT	117	39	5	78	8	4	12	4	58
UNDERVISNING	37	12	1	25	2	1	1	-	22
ADMINISTRASJON, ØKONOMI, SAMFUNNSVITENSKAP OG JUS	42	12	3	30	5	3	4	3	21
NATURVITENSKAP OG TEKNIKK	3	1	-	2	:	:	:	:	:
UNIVERSITETS-, HØGSKOLENIVÅ II,III OG FORSKERNIVÅ, OVER 14 ÅR, I ALT	33	8	3	25	1	-	2	1	22
UNDERVISNING	15	1	-	14	:	:	:	:	12
ADMINISTRASJON, ØKONOMI, SAMFUNNSVITENSKAP OG JUS	3	-	-	3	-	-	-	-	3
NATURVITENSKAP OG TEKNIKK	3	1	-	2	:	:	:	:	:
UOPPGITT ELLER INGEN UTDANNING ...	5	5	1	-	-	-	-	-	-

1 BARE ET UTVALG AV FAGOMRÅDER ER SPESIFISERT UNDER DE ENKELTE UTDANNINGSNIVÅER

TABELL 6. YRKESAKTIVE, SKOLEELEVER OG STUDENTER 16 ÅR OG OVER ETTER KJØNN OG ARBEIDS-/SKOLE-/STUDIESTED PR. 1. NOVEMBER 1970

ARBEIDS-/SKOLE-/STUDIESTED	I ALT	1			2		
		YRKESAKTIVE			SKOLEELEVER OG STUDENTER		
		I ALT	MENN	KVINNER	I ALT	MENN	KVINNER
I ALT	3 553	3 175	2 099	1 076	378	219	159
I KOMMUNEN	1 794	1 729	1 009	720	65	33	32
OSLO	1 110	984	728	256	126	82	44
ÅS	134	94	58	36	40	21	19
SKI	117	24	17	7	93	49	44
VESTBY	29	27	15	12	2	2	-
NESODDEN	27	27	24	3	-	-	-
OPPEGÅRD	27	26	11	15	1	-	1
ANDRE KOMMUNER I FYLKET	36	30	26	4	6	-	6
ANDRE KOMMUNER UTEFOR FYLKET	68	38	29	9	30	24	6
ANNET STED	211	196	182	14	15	8	7

1 EKSKL. PERSONER SOM AVTJENTE VERNEPLIKTSTJENESTE OG YRKESAKTIVE SOM IKKE HAR OPPGITT ARBEIDSSTED

2 EKSKL. SKOLEELEVER OG STUDENTER SOM IKKE HAR OPPGITT SKOLE-/STUDIESTED

TABELL 7. FAMILIER OG PERSONER ETTER FAMILIETYPE OG HUSHOLDNINGSTYPE

HUSHOLDNINGSTYPE	I ALT		FAMILIER MED EN PERSON	FAMILIER MED TO ELLER FLERE PERSONER						
	FAMILIER	PERSONER		I ALT		EKTEPAR UGIFTE BARN	EKTEPAR MED UGIFTE BARN		MOR ELLER FAR MED UGIFTE BARN	
				FAMILIER	PERSONER		FAMILIER	PERSONER	FAMILIER	PERSONER
I ALT	2 891	7 739	866	2 025	6 873	530	1 346	5 449	149	364
PRIVATHUSHOLDNING I ALT ..	2 782	7 627	760	2 022	6 867	528	1 346	5 449	148	362
MED EN FAMILIE	2 405	6 988	523	1 882	6 465	492	1 280	5 207	110	274
MED TO FAMILIER	314	564	182	132	382	34	64	234	34	80
MED FLERE FAMILIER	63	75	55	8	20	2	2	8	4	8
FELLESHUSHOLDNING	90	93	87	3	6	2	-	-	1	2
ANNEN HUSHOLDNING	19	19	19	-	-	-	-	-	-	-

TABELL 8. PERSONER 16 ÅR OG OVER MED EGEN BOLIG ETTER ALDER, EKTESKAPELIG STATUS OG KJØNN

EKTESKAPELIG STATUS OG KJØNN	I ALT	ALDER								
		16-19	20-24	25-29	30-39	40-49	50-59	60-69	70-79	80 OG OVER
PERSONER 16 ÅR OG OVER I ALT ...	5 511	453	648	562	1 005	918	789	593	399	144
AV DISSE: MED EGEN BOLIG	4 440	29	343	487	964	875	753	555	343	91
MENN I ALT	2 677	229	329	280	503	473	385	287	148	43
AV DISSE: MED EGEN BOLIG	2 094	5	131	228	474	447	369	273	132	35
KVINNER I ALT	2 834	224	319	282	502	445	404	306	251	101
AV DISSE: MED EGEN BOLIG	2 346	24	212	259	490	428	384	282	211	56
UGIFTE I ALT	1 189	434	335	81	54	56	63	78	57	31
AV DISSE: MED EGEN BOLIG	285	12	54	22	26	28	37	51	38	17
MENN I ALT	645	227	212	53	36	41	28	28	15	5
AV DISSE: MED EGEN BOLIG	118	3	23	12	16	20	15	19	8	2
KVINNER I ALT	544	207	123	28	18	15	35	50	42	26
AV DISSE: MED EGEN BOLIG	167	9	31	10	10	8	22	32	30	15
GIFTE OG SEPARERTE I ALT	3 835	19	311	473	927	824	649	418	189	25
AV DISSE: MED EGEN BOLIG	3 770	17	288	460	921	816	645	418	183	22
MENN I ALT	1 917	2	117	224	455	419	339	235	106	20
AV DISSE: MED EGEN BOLIG	1 886	2	108	215	451	417	337	235	102	19
KVINNER I ALT	1 918	17	194	249	472	405	310	183	83	5
AV DISSE: MED EGEN BOLIG	1 884	15	180	245	470	399	308	183	81	3
FØR GIFTE I ALT	487	-	2	8	24	38	77	97	153	88
AV DISSE: MED EGEN BOLIG	385	-	1	5	17	31	71	86	122	52
MENN I ALT	115	-	-	3	12	13	18	24	27	18
AV DISSE: MED EGEN BOLIG	90	-	-	1	7	10	17	19	22	14
KVINNER I ALT	372	-	2	5	12	25	59	73	126	70
AV DISSE: MED EGEN BOLIG	295	-	1	4	10	21	54	67	100	38

TABELL 9. HUS, BOLIGER, ROM OG BOSATTE ETTER HUSTYPE

	PERMANENT BOLIGBYGG										PRO- VI- SOR- ISK BO- LIG- BYGG	FOR- RET- NING- BYGG M.V.	FOR- FEL- LES- HUS- HOLD- NING	UOPP- GITT HUS- TYPE
	I ALT	I ALT	VA- NING- HUS I TILKN. TIL GARDS- DRIFT	FRITT- LIGG- ENDE ENE- BOLIG	ENE- BOLIG I REKKE, KJEDE, ATRIUM M.V.	ANNEN TALT ENE- BOLIG	HORI- SON- TALT DEL- TO- MANN- BOLIG	ANNET SMÅHUS	BLOKK					
HUS	1 876	1 813	190	966	294	18	188	137	20	5	48	10	-	
BOLIGER I ALT ...	2 684	2 587	228	966	294	18	376	406	299	5	64	28	-	
AV DISSE: BEBODDE	2 582	2 491	223	966	294	18	346	357	287	5	62	24	-	
ROM	11 328	11 012	1 179	4 908	1 456	63	1 307	1 082	1 017	6	268	42	-	
BOSATTE	7 627	7 409	655	3 192	1 088	38	888	842	706	5	176	37	-	
BOLIGER PR. HUS .	1,4	1,4	1,2	1,0	1,0	1,0	2,0	3,0	15,0	1,0	1,3	2,8	-	
ROM PR. BOLIG ...	4,4	4,4	5,3	5,1	5,0	3,5	3,8	3,0	3,5	1,2	4,3	1,8	-	
BOSATTE PR. BOLIG	3,0	3,0	2,9	3,3	3,7	2,1	2,6	2,4	2,5	1,0	2,8	1,5	-	
BOSATTE PR. ROM .	0,7	0,7	0,6	0,7	0,7	0,6	0,7	0,8	0,7	0,8	0,7	0,9	-	

TABELL 10. BEBODDE BOLIGER ETTER HUSTYPE OG BYGGEAR, OG HUS, ROM OG BOSATTE ETTER HUSETS BYGGEAR

HUSETS BYGGEAR	HUS	BEBODDE BOLIGER							BOSATTE				
		I PERMANENTE BOLIGBYGG							BE- BOD- DE BO- LIG- ER PR. HUS	ROM PR. BO- LIG	PR. BO- LIG	PR. ROM	
		I ALT	I ALT	I VÅNING- HUS I TILKN. TIL GARDSDRIFT OG I FRITTL. ENEBOLIGER	I ANDRE ENE- OG TO- MANN- BOLIGER OG SMÅHUS	I BLOKK- ER	I ANDRE BYGG	ROM					BOSATTE
I ALT	1 876	2 582	2 491	1 189	1 015	287	91	11 328	7 627	1,4	4,4	3,0	0,7
1900 OG FØR	395	543	503	276	219	8	40	2 211	1 398	1,4	4,1	2,6	0,6
1901-1910	59	93	89	38	45	6	4	419	260	1,6	4,5	2,8	0,6
1911-1920	111	146	143	80	63	-	3	638	369	1,3	4,4	2,5	0,6
1921-1930	105	143	138	80	58	-	5	577	376	1,4	4,0	2,6	0,7
1931-1940	85	104	99	62	34	3	5	459	275	1,2	4,4	2,6	0,6
1941-1945	19	21	21	15	6	-	-	89	55	1,1	4,2	2,6	0,6
1946-1950	94	144	138	60	61	17	6	590	400	1,5	4,1	2,8	0,7
1951-1960	325	530	519	194	186	139	11	2 210	1 592	1,6	4,2	3,0	0,7
1961-1970	683	858	841	384	343	114	17	4 135	2 902	1,3	4,8	3,4	0,7
UOPPGITT	-	-	-	-	-	-	-	-	-	-	-	-	-

TABELL 11. BEBODDE BOLIGER ETTER HUSTYPE OG TALLET PÅ ROM, OG BOSATTE ETTER TALLET PÅ ROM I BOLIGEN

TALLET PÅ ROM, EKSKL. KJØKKEN	BEBODDE BOLIGER							BOSATTE		
	I PERMANENTE BOLIGBYGG							I ANDRE BYGG	I ALT	PR. ROM
	I ALT	I ALT	I VÅNINGSHUS I TILKN. TIL GARDSDRIFT OG I FRITTL. ENEBOLIGER	I ANDRE ENE- OG TOMANN- BOLIGER OG SMÅHUS	I BLOKKER	ROM	BOSATTE			
I ALT	2 582	2 491	1 189	1 015	287	91	7 627	0,7		
0 ROM ELLER UOPPGITT ..	-	-	-	-	-	-	-	-		
1 ROM I ALT	230	200	29	134	37	30	322	1,0		
MED KJØKKEN I ALT ...	152	146	26	90	30	6	237	1,0		
UNDER 6 KVM.	64	60	10	26	24	4	89	1,4		
6 KVM. OG MER	88	86	16	64	6	2	148	0,8		
UTEN KJØKKEN	78	54	3	44	7	24	85	1,1		
2 ROM I ALT	463	450	124	250	76	13	1 065	0,8		
MED KJØKKEN	455	443	124	243	76	12	1 051	0,8		
UTEN KJØKKEN	8	7	-	7	-	1	14	0,9		
3 ROM	558	541	196	236	109	17	1 540	0,7		
4 ROM	786	768	408	299	61	18	2 645	0,7		
5 ROM	326	320	241	75	4	6	1 197	0,6		
6 ROM	133	130	119	11	-	3	490	0,5		
7 ROM	48	48	41	7	-	-	223	0,6		
8 ROM OG MER	38	34	31	3	-	4	145	0,4		

TABELL 12. BEBODDE BOLIGER, ROM OG BOSATTE ETTER BOLIGTETTHET

	I ALT	BOSATTE PR. ROM, INKL. KJØKKEN PÅ 6 KVM. OG MER									0 ROM ELLER UOPP- GITT
		UNDER	0,25-	0,50-	0,75-	1,00-	1,25-	1,50-	1,75-	2,00	
		0,25	0,49	0,74	0,99	1,24	1,49	1,74	1,99	OG MER	
BEBODDE BOLIGER	2 582	98	512	812	457	465	112	59	7	60	-
ROM	11 328	580	2 458	3 772	2 289	1 507	401	170	30	121	-
BOSATTE	7 627	107	866	2 196	1 825	1 532	524	264	53	260	-
ROM PR. BOLIG	4,4	5,9	4,8	4,6	5,0	3,2	3,6	2,9	4,3	2,0	-
BOSATTE PR. BOLIG	3,0	1,1	1,7	2,7	4,0	3,3	4,7	4,5	7,6	4,3	-

TABELL 13. BEBODDE BOLIGER, ROM OG BOSATTE ETTER BOLIGENS UTSTYR

	I ALT	INNLAGT VANN I HUSET								IKKE INN- LAGT VANN I HUSET	UOPP- GITT
		EGET WC		FELLES WC		EGET ELLER FELLES WC OG UTEN BAD		UTEN WC			
		EGET	FELLES	EGET	FELLES	WC OG	UTEN	EGET	UTEN		
		BAD	BAD	BAD	BAD	BAD	BAD	FELLES BAD	BAD		
BEBODDE BOLIGER	2 582	2 486	1 690	46	19	70	125	113	423	96	-
ROM	11 328	11 027	8 224	105	73	163	381	512	1 569	301	-
BOSATTE	7 627	7 392	5 477	86	47	132	271	330	1 049	235	-
ROM PR. BOLIG	4,4	4,4	4,9	2,3	3,8	2,3	3,0	4,5	3,7	3,1	-
BOSATTE PR. BOLIG	3,0	3,0	3,2	1,9	2,5	1,9	2,2	2,9	2,5	2,4	-
BOSATTE PR. ROM	0,7	0,7	0,7	0,8	0,6	0,8	0,7	0,6	0,7	0,8	-

TABELL 14. BEBODDE BOLIGER, ROM OG BOSATTE ETTER EIER-/LEIERFORHOLDET TIL BOLIGEN

	I ALT	BOLIGINNEHAVEREN DISPONERER BOLIGEN SOM								TJEN- ESTE- ELLER FOR- TER- BOLIG	UOPP- GITT
		EIER	LEIEBOER								
			MED AKSJE/ANDEL			UTEN AKSJE/ANDEL					
			I ALT	MED INN- SKOTT	UTEN INN- SKOTT	I ALT	MED INN- SKOTT	UTEN INN- SKOTT			
BEBODDE BOLIGER ...	2 582	1 205	1 240	476	471	5	764	41	723	137	-
ROM	11 328	6 242	4 577	2 072	2 052	20	2 505	159	2 346	509	-
BOSATTE	7 627	3 846	3 400	1 522	1 509	13	1 878	105	1 773	381	-
ROM PR. BOLIG	4,4	5,2	3,7	4,4	4,4	4,0	3,3	3,9	3,2	3,7	-
BOSATTE PR. BOLIG	3,0	3,2	2,7	3,2	3,2	2,6	2,5	2,6	2,5	2,8	-
BOSATTE PR. ROM ...	0,7	0,6	0,7	0,7	0,7	0,7	0,7	0,7	0,8	0,7	-

TABELL 15. FOLKEMENGDEN ETTER ALDER, KJØNN OG TELLINGSKRETS

TELLINGSKRETS OG KJØNN	I ALT	ALDER									
		UNDER 7	7-15	16-19	20-24	25-29	30-39	40-49	50-59	60-69	70 OG OVER
KOMMUNEN I ALT	7 739	1 074	1 154	453	648	562	1 005	918	789	593	543
MENN I ALT	3 831	535	619	229	329	280	503	473	385	287	191
UGIFTE	1 799	535	619	227	212	53	36	41	28	28	20
GIFTE OG SEPARERTE	1 917	-	-	2	117	224	455	419	339	235	126
FØR GIFTE	115	-	-	-	-	3	12	13	18	24	45
KVINNER I ALT	3 908	539	535	224	319	282	502	445	404	306	352
UGIFTE	1 618	539	535	207	123	28	18	15	35	50	68
GIFTE OG SEPARERTE	1 918	-	-	17	194	249	472	405	310	183	88
FØR GIFTE	372	-	-	-	2	5	12	25	59	73	196
TETTBYGDE KRETSET I ALT ...	5 567	765	810	339	444	398	772	667	567	399	406
MENN	2 684	371	423	177	212	191	384	335	277	187	127
KVINNER	2 883	394	387	162	232	207	388	332	290	212	279
01 DRØBAK SYD	318	29	46	19	22	19	38	40	34	28	43
MENN	141	9	25	6	7	10	16	21	17	15	15
KVINNER	177	20	21	13	15	9	22	19	17	13	28
02 DRØBAK SENTRUM SYD ...	498	45	65	33	41	36	51	48	75	64	40
MENN	238	22	35	18	22	21	22	25	32	28	13
KVINNER	260	23	30	15	19	15	29	23	43	36	27
03 DRØBAK SENTRUM NORD ..	603	63	67	40	63	23	61	76	71	66	73
MENN	273	30	30	22	29	12	29	37	32	25	27
KVINNER	330	33	37	18	34	11	32	39	39	41	46
04 DRØBAK NORD	1 196	141	156	90	97	60	136	164	142	97	113
MENN	590	70	90	51	56	29	67	81	71	44	31
KVINNER	606	71	66	39	41	31	69	83	71	53	82
05 TORKILDSBYEN	1 031	119	144	68	90	49	137	147	133	65	79
MENN	495	49	68	36	50	28	62	73	70	35	24
KVINNER	536	70	76	32	40	21	75	74	63	30	55
06 ULLERUD	871	122	130	56	72	70	121	114	84	52	50
MENN	416	62	71	26	26	33	60	54	44	26	14
KVINNER	455	60	59	30	46	37	61	60	40	26	36
08 HEER	1 050	246	202	33	59	141	228	78	28	27	8
MENN	531	129	104	18	22	58	128	44	11	14	3
KVINNER	519	117	98	15	37	83	100	34	17	13	5
SPREDTBYGDE KRETSET I ALT .	2 153	308	344	114	203	162	231	250	218	189	134
MENN	1 131	163	196	52	116	87	117	137	106	96	61
KVINNER	1 022	145	148	62	87	75	114	113	112	93	73
07 SOSSTI	653	112	114	31	64	43	88	71	55	41	34
MENN	349	61	69	9	42	19	46	37	30	20	16
KVINNER	304	51	45	22	22	24	42	34	25	21	18
09 BILITT	687	96	108	32	65	58	68	83	74	60	43
MENN	359	48	63	17	38	31	33	47	32	31	19
KVINNER	328	48	45	15	27	27	35	36	42	29	24
10 DAL	511	61	84	31	44	39	51	60	45	57	39
MENN	269	31	48	15	25	23	25	35	22	26	19
KVINNER	242	30	36	16	19	16	26	25	23	31	20
11 DIGERUD	214	26	28	16	21	14	19	30	25	23	12
MENN	111	16	11	8	6	9	11	15	15	14	6
KVINNER	103	10	17	8	15	5	8	15	10	9	6
12 BLYLAGET	88	13	10	4	9	8	5	6	19	8	6
MENN	43	7	5	3	5	5	2	3	7	5	1
KVINNER	45	6	5	1	4	3	3	3	12	3	5
UTEN FAST BOPEL I ALT	19	1	-	-	1	2	2	1	4	5	3
MENN	16	1	-	-	1	2	2	1	2	4	3
KVINNER	3	-	-	-	-	-	-	-	2	1	-

TABELL 16. PERSONER 16 ÅR OG OVER ETTER VIKTIGSTE KILDE TIL LIVSOPPHOLD, NÆRING, KJØNN OG TELLINGSKRETS

VIKTIGSTE KILDE TIL LIVSOPPHOLD											
INNTEKT AV EGET ARBEID											
TELLINGSKRETS OG KJØNN	I ALT	NÆRING							PEN- SJON, TRYGD	FOR- MUE, LAN, STI- PEND M.V.	HUSAR- BEID I HJEM- MET, FORSØR- GET
		I ALT	JORD- SKOG- BRUK, FISKE M.V., HVAL- FANGST	INDU- STRI M.V., BYGGE- OG ANL. VIRK- SOMHET	VARE- HANDEL	SAM- FERD- SEL	TJEN- ESTE- YTENDE NÆR- INGER	UOPP- GI TT			
KOMMUNEN I ALT	5 511	3 028	179	1 005	477	322	1 042	3	828	76	1 579
MENN	2 677	2 141	163	836	277	269	593	3	305	55	176
KVINNER	2 834	887	16	169	200	53	449	-	523	21	1 403
TETTBYGDE KRETSE I ALT ...	3 992	2 209	25	737	361	249	836	1	608	58	1 117
MENN	1 890	1 495	24	595	209	206	460	1	214	40	141
KVINNER	2 102	714	1	142	152	43	376	-	394	18	976
01 DRØBAK SYD	243	128	-	49	15	19	45	-	54	5	56
MENN	107	77	-	33	9	16	19	-	22	3	5
KVINNER	136	51	-	16	6	3	26	-	32	2	51
02 DRØBAK SENTRUM SYD ...	388	220	2	70	49	25	74	-	67	4	97
MENN	181	151	2	60	26	22	41	-	18	4	8
KVINNER	207	69	-	10	23	3	33	-	49	-	89
03 DRØBAK SENTRUM NØRD ..	473	254	-	81	57	32	84	-	109	8	102
MENN	213	154	-	66	25	26	37	-	39	5	15
KVINNER	260	100	-	15	32	6	47	-	70	3	87
04 DRØBAK NØRD	899	477	3	164	61	49	200	-	164	13	245
MENN	430	321	3	129	30	42	117	-	55	11	43
KVINNER	469	156	-	35	31	7	83	-	109	2	202
05 TORKILDSBYEN	768	402	10	127	71	46	147	1	109	18	239
MENN	378	297	9	116	50	40	81	1	36	12	33
KVINNER	390	105	1	11	21	6	66	-	73	6	206
06 ULLERUD	619	364	7	140	42	25	150	-	77	7	171
MENN	283	226	7	99	21	16	83	-	30	4	23
KVINNER	336	138	-	41	21	9	67	-	47	3	148
08 HEER	602	364	3	106	66	53	136	-	28	3	207
MENN	298	269	3	92	48	44	82	-	14	1	14
KVINNER	304	95	-	14	18	9	54	-	14	2	193
SPREDTBYGDE KRETSE I ALT .	1 501	815	154	268	116	70	206	1	208	16	462
MENN	772	642	139	241	68	60	133	1	82	13	35
KVINNER	729	173	15	27	48	10	73	-	126	3	427
07 SOGSTI	427	241	38	76	30	13	83	1	51	4	131
MENN	219	189	33	71	17	12	55	1	19	4	7
KVINNER	208	52	5	5	13	1	28	-	32	-	124
09 BILITT	483	266	52	89	42	13	70	-	60	6	151
MENN	248	206	50	82	22	10	42	-	26	4	12
KVINNER	235	60	2	7	20	3	28	-	34	2	139
10 DAL	366	188	43	61	20	27	37	-	55	5	118
MENN	190	152	37	52	13	23	27	-	22	4	12
KVINNER	176	36	6	9	7	4	10	-	33	1	106
11 DIGERUD	160	89	21	25	19	15	9	-	26	1	44
MENN	84	70	19	21	13	13	4	-	10	1	3
KVINNER	76	19	2	4	6	2	5	-	16	-	41
12 BLYLAGET	65	31	-	17	5	2	7	-	16	-	18
MENN	31	25	-	15	3	2	5	-	5	-	1
KVINNER	34	6	-	2	2	-	2	-	11	-	17
UTEN FAST BOPEL I ALT	18	4	-	-	-	3	-	1	12	2	-
MENN	15	4	-	-	-	3	-	1	9	2	-
KVINNER	3	-	-	-	-	-	-	-	3	-	-

TABELL 17. HOVEDTALL FOR HUS OG BEBODDE BOLIGER I DE ENKELTE TELLINGSKRETSE

TELLINGSKRETS	HUS				BEBODDE BOLIGER							BO-SAT-TE PR. ROM
	I ALT	AV DISSE:			I ALT	AV DISSE MED:						
		VAN-HUS TILKN. GARDS- DRIFT, FRITTL. ENEBOL.	BYGGEAR			INNLAGT VANN I HUSET	EGET WC OG EGET BAD	WC OG BAD ELLERS	EGET ELLER FELLES WC OG UTEN BAD	EGET ELLER FELLES UTEN WC		
1946- 1960	1961- 1970											
KOMMUNEN I ALT	1 876	1 156	419	683	2 582	2 486	1 690	135	125	113	0,7	
TETTBYGDE KRETSE I ALT ...	1 271	630	295	523	1 897	1 879	1 371	114	109	44	0,7	
01 DRØBAK SYD	65	32	6	4	121	118	71	10	11	8	0,7	
02 DRØBAK SENTRUM SYD ...	110	48	11	4	200	197	102	13	16	8	0,7	
03 DRØBAK SENTRUM NORD ..	106	54	11	9	242	240	166	6	19	8	0,6	
04 DRØBAK NORD	288	106	124	64	393	392	288	22	29	7	0,7	
05 TORKILDSBYEN	265	202	68	122	354	348	245	29	18	9	0,6	
06 ULLERUD	171	115	56	76	309	306	228	32	13	4	0,7	
08 HEER	266	73	19	244	278	278	271	2	3	-	0,7	
SPREDBYGDE KRETSE I ALT .	605	526	124	160	685	607	319	21	16	69	0,7	
07 SOGSTI	172	143	24	66	199	178	107	9	3	15	0,7	
09 BILITT	201	178	49	50	226	206	132	9	9	14	0,6	
10 DAL	141	127	24	31	154	140	56	1	1	21	0,7	
11 DIGERUD	62	57	23	9	72	57	18	1	-	13	0,7	
12 BLYLAGET	29	21	4	4	34	26	6	1	3	6	0,6	

a. KRETSPORTEGNELSE

Krets- nr.	Navnet på kretsen	Krets- type 1)	Omfang
0	Uten fast bopel	0	..
1	Drøbak syd	T	Anton Thoresensv., Bråtabk., Chr. Kroghsv., Finnesv., Jørnsebk., Løktabk. ulike nr. 3 - 7, Petersbk., Storgt. 32, like nr. 36 - 42, nr. 43 og 47, Strandv. nr. 1, 9, 11 - 13, 23, 25, 26, 29 og 31, Tollbukk.,
2	Drøbak sentrum syd	T	Badhusgt., Carlsebk., Damv., Fiskerkroken nr. 4 og 6 - 9, Gulliksbk., Hamborgv., Havnegt., Lindtruppbk. nr. 1, 5, 13 og 15, Løktabk. nr. 2, Oslov. nr. 3, 4, 6, 9 - 11, 13, 17, 19, 20 og 23, Råkeløkkv., Storgt. nr. 2 - 5, 7, 11, 12, 15, 20, 21, 23 - 25, 27 - 31 og ulike nr. 33 - 37, Stubsv., Torget nr. 1 og 3, Torggt. nr. 3, Tranga.
3	Drøbak sentrum nord	T	Akershusv., Apalv., Baybk., Buggebk. Fiskerkroken nr. 3 og 5, Fjellv., Havnebk., Holmåsv., Kirkegt., Kroketønna, Lindtruppbk. nr. 2, 10, 12 og 16, Niels Carlsensgt. nr. 4, 6, 7, 11, 13, 16, 17 og 19, Oslov. like nr. 26 - 30, nr. 34 og 54, Seierstensv., Seimbk. nr. 3, ulike nr. 7 - 13 og 17 - 23, Tamurbk., Torggt. nr. 2 og 6, Torget nr. 7, gnr. 86 Bankløkka.
4	Drøbak nord	T	Batteriv. like nr. 2 - 6, nr. 11, 12, 14, 15, 17 og 24, Bentsebk., Engene Høy, Furuv., Grandev., Hagenbk., Husvikfeltet, Husvikholmen, Husvikv., Konvallv., Niels Carlsensgt. nr. 21, 22, 24 - 28, 30 - 32, 34 og ulike nr. 35 - 51, Nordv. nr. 1, 2, 5, 7 og 8, Ringedammen, Ringeplan, Sagav., Seimbk. like nr. 4 - 18, Slyngv., nr. 1 - 4 og like nr. 6 - 10, Solv., Sorenskriver Ellefsensv., Utsikten, Vannverkstv. nr. 1, 3 og like nr. 4 - 32, Villav., Vindfangerv., Åsensv., Åsliv.
5	Torkildsbyen	T	Se vedlegg 3.
6	Ullerud	T	Se vedlegg 3.
7	Sogsti	S	Løvli, Seiersten, Sollia, gnr. 1-7, gnr. 8 bnr. 1-3, 11, 23 og 33, gnr. 9 - 14, gnr. 15 bnr. 7, gnr. 15/25 bnr. 3/4/6/8/4 Kykkelsrudbråten, gnr. 16, gnr. 22 bnr. 5, 10, 12, 13, 15 - 17, 17/20, 22, 24 - 27, 32, 38, 85, 120 og 122, gnr. 61, 65 - 69, 75, 76, 80/82 og 83, Batteriv. og Vannverkstv. Unntatt bnr. under krets 5, 6 og 8.
8	Heer	T	Epsensv., Heerlk., Heer Terr., Heerv., Huldrev., Jøtulv., Oberst Eriksensv., Persv., Pålsv., Trollv., Tyrihansv., Vallhall, Åsgård, Bjerkebo, Follo Samvirkeleg, Fredly, Gloslibråten, Heer, Heer Gård, Hildeheim, Skogly, Solhøgda, gnr. 22 bnr. 9 og 285, gnr. 45 bnr. 65, gnr. 63 bnr. 67, 68, 114 - 116, 118 - 124, 126, 127, 216, 217 og 288, gnr. 65 bnr. 9 og 15.

1) T = Tettbygd krets. S = Spredtbygd krets.

a. KRETSTFORTEGNELSE (forts.)

Krets- nr.	Navnet på kretsen	Krets- type	Omfang
9	Bilitt	S	Bilitt Skole, Haga, Huseby Søndre, Kvelsro, Skjæret, Solheim, Toppen, gnr. 8 bnr. 20, gnr. 15 bnr. 1, 2 og 5, gnr. 17 - 20, gnr. 22 bnr. 1, 18, 40, 278 og 296, gnr. 23, 24, gnr. 25 bnr. 1/2, 3, 7, 15, 18 og 19, gnr. 26 - 32, gnr. 33 bnr. 1, 3, 4/14, 5, 11/12, 15 og 16, gnr. 34 bnr. 1 og 2, gnr. 35 - 41, gnr. 62 bnr. 1, 4, 8, 10, 25 og 29, gnr. 63 og 64. Unntatt bnr. under krets 8.
10	Dal	S	Bjørkheim, Dal, Fjelltun, Furuknatten, Skogtun, Venahaug, gnr. 33/34 bnr. 7, gnr. 43 - 48, gnr. 49 bnr. 1, 2, 5/16, 7, 10, 11, 18, 19, 22, 24, 25, 28/37, 31 og 32, gnr. 50, gnr. 51 bnr. 4, 9, 16, 17, 21, 25, 27, 60, 68, 93, 95, 97, 98, 103, 181, 219, 296 og 437, gnr. 54 bnr. 1, 3, 4, 33, 38, 46 og 62, gnr. 54/55 bnr. 4/5, gnr. 55, 56, gnr. 61 bnr. 2, gnr. 62 bnr. 40, gnr. 153.
11	Digerud	S	Marikova, gnr. 54 bnr. 361, gnr. 57 - 60, gnr. 61 bnr. 1 og 3, gnr. 62 bnr. 3, 5, 6, 7, 11, 15 og 17.
12	Blylaget	S	Dampen, Ekely, Korsv., Solbukta, gnr. 49 bnr. 13, gnr. 51 bnr. 3, 6, 13, 18, 19, 20/30, 23, 42, 46, 49/56/72, 52, 58/79, 78, 82, 102, 117, 158, 257, 259, 320, 324, 417 og 446.

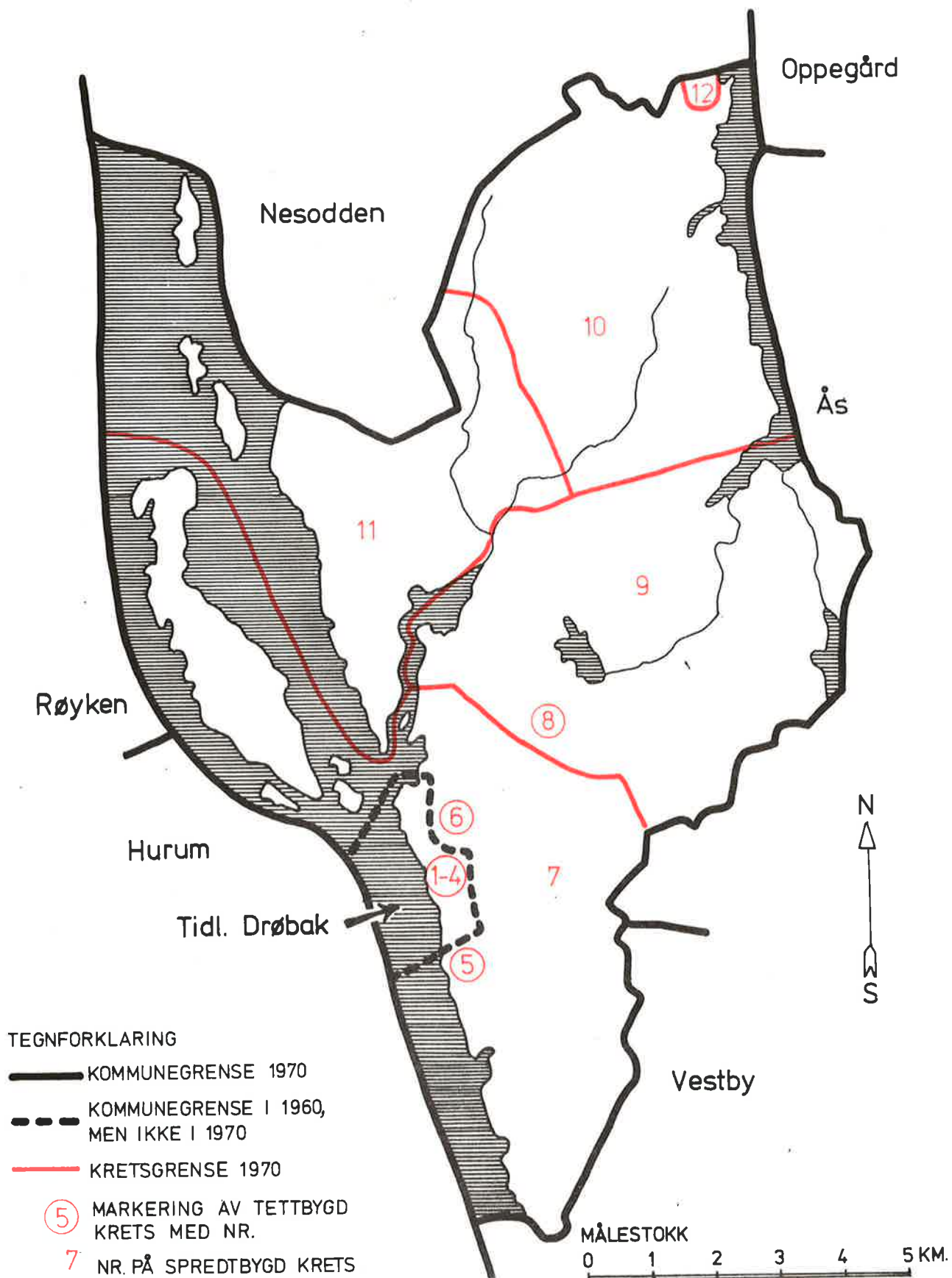
b. INNDELINGEN I SOGN PR. 1. NOVEMBER 1970


Navnet på sognet	Omfang (tellingskretsnr.)	Navnet på sognet	Omfang (tellingskretsnr.)
Drøbak	1 - 4	Frogn	5 - 12

c. OVERSIKT OVER ENDRINGENE I KOMMUNEINNDELINGEN MELLOM TELLINGEN I 1960 OG TELLINGEN I 1970

Kretsnr. i 1970-tellingen	Kommune i 1960-tellingen	Kretsnr. i 1970-tellingen	Kommune i 1960-tellingen
1 - 4	0203 Drøbak	5 - 12	0215 Frogn

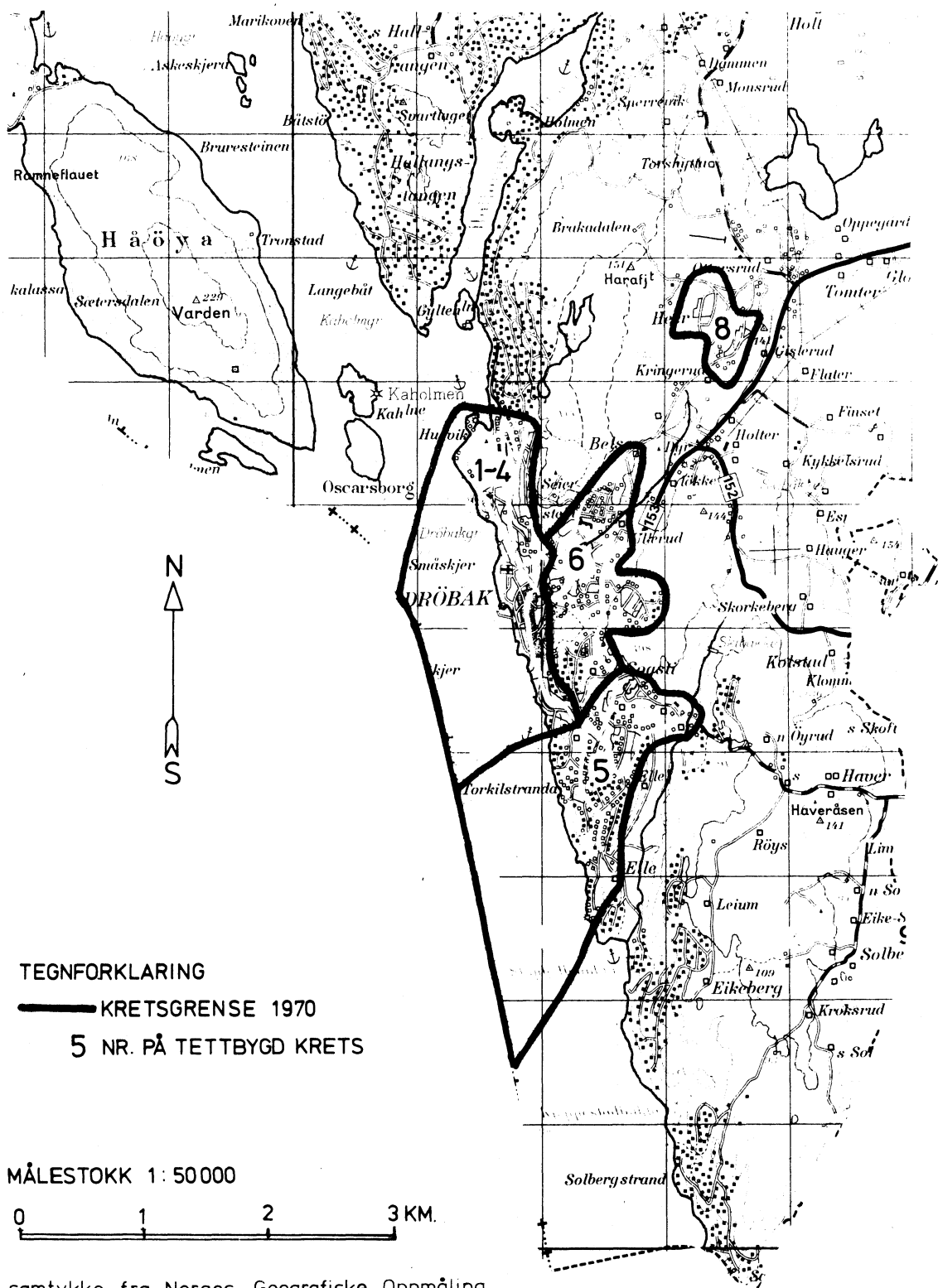
0215 FROGN





0215 FROGN

TETTBYGDE KRETSER



Med samtykke fra Norges Geografiske Oppmåling er N G O's kartmateriale brukt som kartgrunnlag.