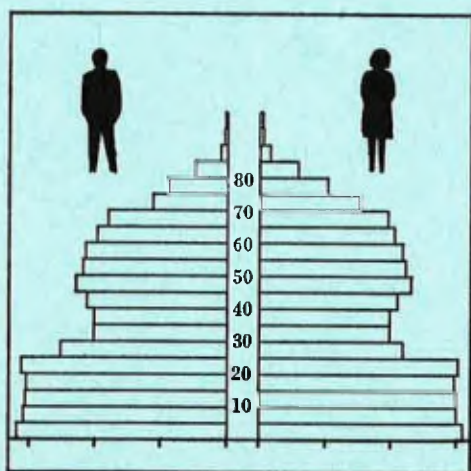


STATISTISKE KOMMUNEHEFTER



FOLKE- OG BOLIGTELLING

1. NOVEMBER 1970

0904 **GRIMSTAD**

STATISTISK SENTRALBYRÅ
OSLO


STATISTISKE KOMMUNEHEFTER



FOLKE- OG BOLIGTELLING
1. NOVEMBER 1970

0904 GRIMSTAD

STATISTISK SENTRALBYRÅ
OSLO 1973



FORORD

Den første statistikken utarbeidd på grunnlag av oppgaver til folketellingen i 1970, ble publisert i desember 1971 i heftet "Folkemengden etter alder og ekteskapelig status, 31. desember 1970".

I serien Statistiske kommunehefter legger Statistisk Sentralbyrå fram de viktigste resultater fra Folke- og bolig telling 1970 for hver enkelt kommune. Heftene vil bli utgitt fra midten av 1972 til siste halvdel av 1973. Da kontrollen av tellingsoppgavene ikke er avsluttet når kommuneheftene utarbeides, er tallene i disse heftene foreløpige.


Endelige tall for hele landet vil bli publisert i 6 hefter som ventes å bli utgitt i 1974. Disse publikasjonene vil også inneholde tabeller med geografiske fordelinger. I tillegg til de tabellene som blir trykt, vil det bli utarbeidd tabeller med mer detaljert statistikk. På grunnlag av tellingsresultatene vil det videre bli utarbeidd et bosettingskart og flere større spesialartikler.

Professor Hallstein Myklebost, Geografisk Institutt, Universitetet i Oslo, har vært Byråets konsulent i arbeidet med kretsinnndelingen.

Statistisk Sentralbyrå, Oslo, 2. mai 1972

Petter Jakob Bjerve

Einar Jensen




INNHold

	Side
Prinsipper og definisjoner	7
1. Omfanget av Folke- og bolig telling 1970	7
2. Definisjon av personkjennemerker	7
3. Definisjon av familie- og husholdningstype	10
4. Definisjon av hus og bolig og hus- og boligkjennemerker	11
5. Inndelingen i tellingskretser	13
6. Merknader til tabell 1	14
 T a b e l l e r	
1. Folkemengden ved folketellingene 1801-1970	16
2. Folkemengden etter kjønn og inntektstakernes viktigste kilde til livsopphold og næring ...	16
3. Personer 16 år og over etter yrkesaktivitet, kjønn og alder	16
4. Personer 16 år og over med minst 100 arbeidstimer etter yrkesstatus, arbeidstid, kjønn og næring/yrkesområde	17
5. Personer 16-69 år etter yrkesaktivitet, kjønn og høyeste utdanning	18
6. Yrkesaktive, skoleelever og studenter 16 år og over etter kjønn og arbeids-/skole-/studie- sted pr. 1. november 1970	19
7. Familier og personer etter familietype og husholdningstype	19
8. Personer 16 år og over med egen bolig etter alder, ekteskapelig status og kjønn	19
9. Hus, boliger, rom og bosatte etter hustype	20
10. Beboede boliger etter hustype og byggeår, og hus, rom og bosatte etter husets byggeår	20
11. Beboede boliger etter hustype og tallet på rom, og bosatte etter tallet på rom i boligen .	20
12. Beboede boliger, rom og bosatte etter bolig tetthet	21
13. Beboede boliger, rom og bosatte etter boligens utstyr	21
14. Beboede boliger, rom og bosatte etter eier-/leierforholdet til boligen	21
15. Folkemengden etter alder, kjønn og tellingskrets	22
16. Personer 16 år og over etter viktigste kilde til livsopphold, næring, kjønn og tellings- krets	22
17. Hovedtall for hus og beboede boliger i de enkelte tellingskretser	23
 V e d l e g g	
1. Kretsfortegnelse	25
2. Oversiktskart over kretsinnndelingen	27

S t a n d a r d t e g n

- .. Oppgave mangler
- : Tall kan ikke offentliggjøres
- Null



PRINSIPPER OG DEFINISJONER

1. OMFANGET AV FOLKE- OG BOLIGTELLING 1970

Folketellingen omfatter alle personer (også utenlandske statsborgere) som ifølge Forskrifter av 20. januar 1970 om ordningen og føringen av folkeregistrene, var registrert som bosatt i Norge på tellingstidspunktet den 1. november 1970.

I boligteellingen har en med alle hus og privatboliger (privatleiligheter m.v.) hvor minst én person var registrert bosatt den 1. november 1970. Hus og boliger som var ubebodd eller som var bebodd bare av midlertidig tilstedeværende (f.eks. ugifte personer som oppholdt seg utenom foreldrenes hjem på grunn av studier), omfattes således ikke av tellingen. Heller ikke er boliger for forpleide i aldershjem, pleiehjem og barnehjem og for losjerende i pensjonater, hoteller o.l. med. Hus hvor alle eller en del av de registrert bosatte var forpleide eller losjerende, er derimot inkludert.

I avsnitt 2 er det gjort nærmere rede for bostedsbegrepet (det sted som en person skal regnes som bosatt) og i avsnitt 4 for hus- og boligbegrepet.

2. DEFINISJON AV PERSONKJENNERKER

Når ikke annet er nevnt, refererer personopplysningene seg til den 1. november 1970.

Bosted

Den enkelte person er i tellingen regnet å ha sitt bosted i den kommune og i den bolig hvor vedkommende var registrert som bosatt den 1. november 1970 ifølge forskriftene om ordningen og føringen av folkeregistrene. Hovedregelen er her at en person skal registreres som bosatt der hvor vedkommende regelmessig tar sin døgnhvile. De viktigste registreringsreglene er ellers:

Bostedsforhold	Skal registreres som bosatt i
Gift person som p.g.a. arbeid, studier, avtjening av verneplikt e.l. oppholder seg utenom ektefellenes felles bolig	Ektefellenes felles bolig
Ugift person som p.g.a. studier, skolegang eller avtjening av verneplikt oppholder seg utenom foreldrenes/forsørgers bolig	Foreldrenes/forsørgers bolig
Ugift person med eget arbeid og som vanligvis ikke bor hos foreldre/forsørger	Boligen der personen vanligvis bor
Person som p.g.a. ferie, besøk hos kjente, forretningsreise e.l. er fraværende fra boligen der vedkommende vanligvis bor	Boligen der personen vanligvis bor
Person som er forpleid i barnehjem, aldershjem, pleiehjem eller er satt bort i privat pleie	Barnehjemmet, aldershjemmet, pleiehjemmet eller boligen hvor personen er i pleie. (På grunn av registreringsvanker er imidlertid en del personer som var anbrakt i pleiehjem, registrert som bosatt i privatbolig på tellingstidspunktet.)
Person som er innlagt på sykehus eller anbrakt på arbeidsskole, arbeidsanstalt eller i fengsel	Boligen der personen var bosatt før innleggelsen eller anbringelsen

Personer som ikke kan henføres til en bestemt bolig, er regnet til gruppen "Uten fast bopel". Av registreringstekniske grunner har en imidlertid i tellingen også måttet ta med enkelte personer med fast bosted i denne gruppen. Personer uten fast bopel er som regel registrert som bosatt i den kommunen hvor de sist hadde fast bosted.

I det følgende er begrepet "Bosatt" brukt i samme betydning som begrepet "Registrert bosatt". Det er ikke som ved tidligere tellinger, hentet inn opplysninger om midlertidig bosted. Fra 1970-tellingen kan det derfor ikke gis oppgaver over den tilstedeværende befolkning.

Alder

I fordelingene etter alder er den enkelte person gruppert etter alder pr. 31. desember 1970 (1970 minus fødselsår), og ikke som ved tidligere tellinger etter alder på tellingstidspunktet.

Ekteskapelig status

Det er brukt fire hovedgrupperinger etter ekteskapelig status, nemlig ugifte, gifte, separerte og før gifte. Som før gifte er regnet skilte, enker og enkemenn.

Utdanning

Opgavene over utdanning omfatter enkeltutdanninger på heltid av minst 5 måneders normal varighet og deltidsutdanninger av tilsvarende varighet. For personer med flere enkeltutdanninger, er den utdanning som har lengst samlet varighet (normal varighet av enkeltutdanningen tillagt varigheten av den forutdanning som kreves) regnet som høyeste utdanning. Av utdanninger med lik samlet varighet, er den som antas å være av størst yrkesmessig betydning, oppfattet som personens høyeste utdanning. Klassifiseringen er i samsvar med Standard for utdanningsgruppering (Statistisk Sentralbyrås Håndbøker, nr. 28). I tellingen er det imidlertid foretatt følgende tre-delning av standardens gymnasnivå (samlet utdanningsvarighet 10-12 år):

1. Utdanning på gymnasnivå I (10 år)
2. Utdanning på gymnasnivå II (11 år)
3. Utdanning på gymnasnivå III (12 år)

Videre er utvidet grunnskoleutdanning (10. frivillig år) i tellingen gruppert sammen med 9-årig grunnskole, mens den er skilt ut som egen gruppe under gymnasnivå i Standard for utdanningsgruppering.

Yrkesaktivitet

Som yrkesaktivitet er regnet alt arbeid mot vederlag, enten i form av lønn, inntekt av egen bedrift, naturalier e.l., inklusive arbeid som familiemedlem uten fast lønn i familiebedrift (f.eks. gårdsbruk, forretning m.v.), vernepliktstjeneste og tilsvarende plikttjeneste, men eksklusive husarbeid for egen familie.

I gruppen "Med yrkesaktivitet" er tatt med alle personer 16 år og over som utførte yrkesaktivitet i hele eller en del av perioden 1. november 1969 - 31. oktober 1970, også personer som begynte eller sluttet i arbeidslivet i denne perioden, deltidsarbeidere og elever og studenter som hadde hatt feriearbeid.

I tidligere tellinger er personer med inntekt av egen yrkesaktivitet som viktigste kilde til livsopphold, regnet til yrkesbefolkningen (personer med yrke). I disse tellingene avviker imidlertid definisjonen av yrkesaktivitet på enkelte punkter fra definisjonen som er gitt ovenfor. I 1970-tellingen er ikke en bestemt gruppe av personer regnet som yrkesbefolkning. Det er imidlertid gitt fordelinger etter viktigste kilde til livsopphold og etter arbeidstid.

Viktigste kilde til livsopphold

Personer 16 år og over er gruppert etter den kilde til livsopphold som var viktigst de siste 12 månedene før tellingstidspunktet.

Med inntekt av eget arbeid er ment inntekt av egen yrkesaktivitet.

"Pensjon, trygd" omfatter syketrygd, arbeidsløshetsstrygd, forsørgertrygd, uføretrygd, alderstrygd, yrkesskadetrygd, krigspensjon, bedriftspensjon o.l. Ektefeller som hadde hver sin pensjon som viktigste kilde til livsopphold, er begge gruppert under denne kilden til livsopphold. I disse tilfellene er således ikke den ene ektefellen regnet som forsørget eller å ha husarbeid i hjemmet som viktigste kilde til livsopphold.

Som formue, lån m.v. er også regnet føderåd, leieinntekt, forpaktningssinntekt, annen formuesinntekt og utbetalinger i samband med livsforsikring eller individuell pensjonsforsikring.

"Stipend m.v." omfatter foruten stipend, underhold fra andre enn privatpersoner (f.eks. stønader fra det offentlige, institusjoner eller bedrifter), unntatt pensjon og trygd.

I gruppen "Husarbeid i hjemmet, forsørget" er tatt med alle personer som ikke hadde en av kildene som er spesifisert foran, som den viktigste kilde til livsopphold.

Inntektstaker/Ikke-inntektstaker

Som inntektstakere er regnet personer 16 år og over med inntekt av eget arbeid; pensjon, trygd m.v.; formue, lån m.v. eller stipend m.v. som viktigste kilde til livsopphold. Tilsvarende er som ikke-inntektstakere regnet alle personer under 16 år og personer 16 år og over som under viktigste kilde til livsopphold er gruppert på "Husarbeid i hjemmet, forsørget". Husmødre som ikke var inntektstakere, er skilt ut som egen gruppe. Denne gruppen omfatter gifte kvinner 16 år og over med husarbeid i hjemmet som viktigste kilde til livsopphold.

I tabell 2 er ikke-inntektstakere gruppert etter samme kilde til livsopphold/næring som en inntektstaker i samme familie (definisjon av familieenheten er gitt i avsnitt 3). Denne inntektstakeren er valgt ut etter følgende prioritetsrekkefølge:

1. Mannlig ektefelle/far
2. Kvinnelig ektefelle/mor
3. Eldste sønn, nest eldste sønn osv.
4. Eldste datter, nest eldste datter osv.

Personer som tilhørte familie uten en eneste inntektstaker, er i tabell 2 gruppert under uopp-gitt kilde til livsopphold.

Elever, studenter (tabell 5)

Som elever og studenter er i tabell 5 regnet personer som i løpet av de siste 12 måneder før tellingstidspunktet, gikk på skole eller studerte, uten hensyn til andre aktiviteter som f.eks. yrkesaktivitet.

Arbeidstid

Opgavene over arbeidstid gjelder perioden 1. november 1969 - 31. oktober 1970 og omfatter tid som er gått med til yrkesaktivitet. Tid som er brukt til skolearbeid, studier og husarbeid for egen familie, er således ikke inkludert. Personer som i perioden hadde mindre enn i alt én måneds sykefravær, og ellers - bortsett fra ferie - arbeidet full dag hele perioden, er regnet å ha hatt heldagsarbeid.

Generelt om grupperingen etter næring, yrke og yrkesstatus

Personer 16 år og over med yrkesaktivitet er gruppert på næring etter arten av virksomheten til den bedrift som den enkelte arbeidet i hele tiden eller lengst tid de siste 12 måneder før tellingstidspunktet. Disse personene er videre gruppert på det yrke og den yrkesstatus som de hadde hele tiden eller lengst tid i bedriften i 12-månedersperioden.

Næring

Næringsgrupperingen er foretatt etter 1960-utgaven av Standard for næringsgruppering i offentlig norsk statistikk (Statistisk Sentralbyrås Håndbøker, nr. 9). Denne standarden er i samsvar med International Standard Industrial Classification of All Economic Activities (ISIC), Rev. 1.

Med begrepet "Industri m.v." som er brukt i tabelldelen, er ment næringene bergverksdrift m.v., industri og kraft- og vannforsyning m.v. Videre er som "Samferdsel" regnet næringene sjøtransport og annen samferdsel. Samlegruppen "Tjenesteytende næringer" omfatter finansinstitusjoner, eienomsdrift, offentlig administrasjon og forsvar, offentlig og privat tjenesteyting og personlig tjenesteyting. I tabell 4 er under "Annen tjenesteyting" tatt med næringsgrenene hotell- og restaurantdrift og vask, rensing og andre personlige tjenester.

Yrke

Yrkesgrupperingen er foretatt etter Standard for yrkesgruppering i offentlig norsk statistikk (utgitt av Arbeidsdirektoratet i 1965) som i prinsippet følger 1958-utgaven av International Standard Classification of Occupations (ISCO).

Yrkesstatus

I tellingen er det brukt følgende fire grupperinger etter yrkesstatus:

1. Ansatt
2. Selvstendig uten leid hjelp
3. Selvstendig med leid hjelp
4. Familiemedlem uten fast lønn i familiebedrift

Personer (også medeiere) som arbeide i firmaer organisert som aksjeselskap, andelslag eller annen selskapsform med begrenset ansvar, er alltid regnet som ansatte.

En person er regnet som selvstendig (med eller uten leid hjelp) dersom vedkommende drev firmaet alene for egen regning eller sammen med andre som medeier med ubegrenset ansvar (f.eks. i ansvarlig selskap). I de tilfelle hvor ektefeller arbeide i felles virksomhet (f.eks. gårdsbruk, forretning) som ikke var organisert som aksjeselskap e.l., er den ene ektefellen regnet som selvstendig og den andre som familiemedlem uten fast lønn i familiebedrift. Gruppen "Familiemedlem uten fast lønn i familiebedrift" omfatter ellers personer som arbeide i familievirksomhet uten fast avtalt lønn og som verken var eier eller medeier i virksomheten. Et familiemedlem uten fast lønn kan imidlertid ha vederlag for arbeidet i form av kost og losji, andel av overskott e.l.

I tabell 4 er det gitt oppgaver over tallet på henholdsvis ansatte og selvstendige (med eller uten leid hjelp). Differansen mellom summer av disse tall og totaltall utgjør følgelig tallet på familiemedlemmer uten fast lønn i familiebedrift.

Arbeids-/skole-/studiested

Personer som pr. 1. november 1970 både hadde inntekt av eget arbeid og som gikk på skole eller studerte, er i tabell 6 gruppert som yrkesaktive og etter arbeidssted dersom arbeidstiden de foregående 12 månedene utgjorde minst 1 000 timer. I motsatt fall er de gruppert som skoleelever/studenter og etter skole-/studiested.

Som personer med annet arbeidssted er regnet personer som arbeide i flere kommuner, var til sjøs eller som arbeide i utlandet. Tilsvarende er personer som studerte i utlandet gruppert under annet studiested.

Egen bolig

Ektefeller som var bosatt i samme privatbolig og hvor minst én av ektefellene var boliginnehaver, er begge regnet å ha egen bolig. For øvrig er bare boliginnehaveren eller én av boliginnhaverne gruppert under "Egen bolig". Forpleide i aldershjem, barnehjem og pleiehjem og losjerende i pensjonater og hoteller m.v. er aldri regnet å ha egen bolig.

Definisjon av begrepet "Boliginnehaver" er gitt i kapittel 4 under avsnittet "Eier-/leierforhold".

3. DEFINISJON AV FAMILIE OG HUSHOLDNINGSTYPE

Grupperingene på familie og husholdningstype refererer seg til tellingstidspunktet den 1. november 1970.

Familie

Til én og samme familie er regnet:

1. Ektepar og eventuelle ugifte barn registrert bosatt i samme privatbolig, aldershjem, pleiehjem, pensjonat, hotell e.l.
2. Far/mor med ugifte barn registrert bosatt i samme privatbolig, aldershjem, pleiehjem, pensjonat, hotell e.l.
3. Hver enkelt person som ikke hører inn under noen av de to gruppene som er spesifisert ovenfor (bl.a. personer uten fast bopel). Disse personene danner således hver for seg egen familie (familie med én person).

I familier med ektepar er også tatt med eventuelle ugifte barn av bare den ene ektefellen og ugifte adoptivbarn og stebarn, men ikke fosterbarn.

Av reglene som er nevnt ovenfor, går det fram at personer (f.eks. ektefeller) som ikke var registrert bosatt i samme privatbolig, aldershjem, pleiehjem, pensjonat, hotell e.l., aldri er gruppert under samme familie. Videre går det fram at gifte, separerte, skilte, enker og enkemenn ikke i noe tilfelle er regnet til samme familie som foreldrene. Når f.eks. et ektepar bor sammen med en skilt datter, danner ektefellene egen familie og datteren egen familie. Ellers kan nevnes at ugifte søsken som har felles bolig, men hvor ingen av foreldrene er bosatt, hver for seg er regnet som særskilt familie.

Husholdningstype

Det er skilt mellom tre hovedtyper av husholdning, nemlig privathusholdning, felleshusholdning og annen husholdning.

Gruppen "Privathusholdning" omfatter personer som var registrert som bosatt i privatbolig. Denne husholdningstypen er videre splittet opp etter tallet på familier i husholdningen. Som husholdningsenhet er her regnet bolighusholdning (som omfatter alle bosatte i samme bolig) og ikke kostholdning som ved tidligere tellinger.

Til felleshusholdning er regnet forpleide som var registrert bosatt i aldershjem, barnehjem og pleiehjem og losjerende som var registrert bosatt i pensjonat, hotell e.l.

Betjeningspersonale bosatt ved felleshusholdninger er alltid gruppert under privathusholdning. Det samme gjelder militært personell som var bosatt i militærforlegning.

Annen husholdning omfatter personer uten fast bopel.

4. DEFINISJON AV HUS OG BOLIG OG HUS- OG BOLIGKJENNEMERKER

Hus- og boligopplysningene refererer seg til den 1. november 1970.

Hus

Som eget hus er som hovedregel regnet bygg som fra kjeller til loft er atskilt fra andre bygg. Fra denne regelen er det gjort følgende to unntak:

1. Hver enkelt bolig i vertikalt delte tomannsboliger og i rekke, kjede, atrium og terrasse er alltid regnet som særskilt hus.
2. Selv om det fra kjeller til loft er skillevegg(er) uten gjennomgang, er henholdsvis horisontalt delte tomannsboliger som er bygd sammen i rekke e.l., og hver enkelt blokk regnet til ett og samme hus.

Som nevnt under avsnitt 1, omfatter tellingen alle hus hvor minst én person var registrert som bosatt den 1. november 1970.

Bolig

Til en bolig (leilighet m.v.) er som hovedregel regnet rom som er bygd (eller ombygd) til bruk for én person eller for flere personer med fellesskap i kost og losji, og hvor det er adkomst til rommene (rommet) uten å måtte gå gjennom en annen bolig. Avgrensingen av boligenhetene er ellers foretatt etter følgende spesielle regler:

1. En hybel med egen inngang (utenfra eller fra korridor, oppgang e.l.) og som er bygd i tilknytning til en bolig, er regnet som særskilt bolig bare når hybelboeren (hybelboerne) selv holdt kosten.
2. Hybler uten egen inngang er ikke skilt ut som særskilte boliger.
3. I hybelbygg o.l. er hver enkelt hybel regnet som egen bolig, også i de tilfelle flere hybler har felles gang, hall, bad og/eller kjøkken.
4. I bygg for felleshusholdning, i hus som er bygd i tilknytning til slike bygg og i militærforlegninger er hybler o.l. for ansatte regnet som særskilte boliger. Likeledes er rom som ble brukt av en ansatt med ektefelle og eventuelle barn, regnet til én og samme bolig.

Med privatbolig er i tellingen ment boliger som ikke er bebodd av forpleide i aldershjem, barnehjem og pleiehjem eller av losjerende i pensjonater, hoteller o.l. Boliger for ansatte (f.eks. sykepleiere) ved felleshusholdninger er således regnet som privatboliger. Det samme gjelder boliger for befal m.v. i militærforlegninger.

Som nevnt under avsnitt 1, omfatter tellingen alle privatboliger hvor minst én person var registrert bosatt den 1. november 1970. Som betegnelse på disse boligene er i tabelldelen brukt "Bebodde boliger". For de enkelte hus som er med i tellingen, er det imidlertid hentet inn oppgaver over samlet tall på privatboliger (inkl. ubebodde boliger og boliger med bare midlertidig bosatte). Tallene på boliger i alt i tabell 9 gjelder disse boligene.

Rom

Opgavene over tall på rom refererer seg til boliger som er med i tellingen, og omfatter beboelsesrom på 6 m² eller mer som kan nyttes året rundt. Bortsett fra i tabell 11, er også kjøkken på 6 m² eller mer inkludert. Entré, hall, bad, alkove, hems og rom som bare nyttes i næringsvirksomhet (f.eks. kontor) er ikke med.

Bosatte

Tallene på bosatte omfatter personer registrert som bosatt i privatboliger og således ikke personer som er regnet til felleleshusholdning og personer uten fast bopel.

Hustype

Som våningshus i tilknytning til gårdsdrift er - uansett hustype ellers - regnet hus hvor gårdbrukeren selv, forpakter eller kårfolk var bosatt, men ikke hus for gårdsarbeidere og hus på nedlagte bruk.

Hustypen "Frittliggende enebolig" omfatter hus med én bolig og med minst en halv meters avstand til nærmeste hus (unntatt garasje o.l.).

Til gruppen "Enebolig i rekke, kjede, atrium m.v." er også regnet husenhetene i vertikalt delte tomannsboliger.

Horisontalt delt tomannsbolig er hus med to vanlige leiligheter (som kan ha ulik størrelse) og hvor den ene leiligheten ligger i en etasje over den annen.

Hustypen "Annet småhus" omfatter hus med inntil 2½ etasjer (ekskl. underetasje), unntatt våningshus i tilknytning til gårdsdrift, eneboliger og horisontalt delte tomannsboliger. Hus som har én eller to vanlige leiligheter og hybelleilighet som er skilt ut som egen bolig, er også gruppert under denne hustypen.

Som blokk er regnet hus med 3 etasjer (ekskl. underetasje) eller mer.

Provisorisk boligbygg er hus m.v. som helt eller delvis er tatt i bruk til bolig for 10 år eller mindre (inkl. campingvogner, båter, telt, gammer o.l.).

Gruppen "Forretningsbygg m.v." omfatter hus hvor halvparten eller mindre av golvarealet nyttes til privatboliger, unntatt bygg for felleleshusholdning. Hus med to etasjer og hvor det er forretning i første etasje og bolig i annen etasje, er alltid gruppert under denne hustypen.

Som bygg for felleleshusholdning er regnet hus hvor det for bosatte og/eller midlertidig tilstedeværende er organisert felleleshusholdning. Hus i studentbyer o.l. er imidlertid aldri gruppert her. Av avgrensingsregler som det er gjort rede for under andre avsnitt, går det fram at oppgaver over tall på boliger, rom og bosatte i bygg for felleleshusholdning, bare omfatter privatboliger og rom og bosatte i disse boligene.

Byggeår

Som byggeår er for det enkelte hus regnet det år da minst halvparten av boligene i huset var ferdige til innflytning. Hus som er ombygd, er gruppert etter opprinnelig byggeår.

WC, bad

Boliger med eget wc/eget bad omfatter boliger med wc/bad som bare de bosatte i boligen har rett til å nytte, uten hensyn til om wc/bad ligger i eller utenfor boligen. Som boliger med felles wc/felles bad er regnet boliger som har wc/bad felles med en eller flere andre boliger.

Eier-/leierforhold

Personer med råderett over boligen som de er bosatt i (eier, leier den e.l.), er regnet som boliginnhavere.

Boliginnehavere (f.eks. medlemmer av borettslag) med aksje eller andel som gir boret til boligen, er alltid regnet som leieboere med aksje/andel, også i de tilfelle det er betalt innskott som er høyere enn pålydende verdi av aksjen/andelen.

Leieboere med innskott er boliginnehavere som har betalt innskott (f.eks. obligasjonsinnskott) for å leie boligen, men ikke leieboere som bare har betalt forskott på husleie.

Boliginnehavere som disponerer boligen vederlagsfritt eller som kårbolig, er regnet som leieboere.

En boliginnehaver er regnet å disponere boligen som tjenestebolig når den er stilt til disposisjon i samband med tjenesteforhold på vilkår av at boligen må fraflyttes når tjenesteforholdet opphører, uten hensyn til om det betales husleie eller ikke. Boliger som boliginnehaveren har aksje, andel eller innskott i, er imidlertid aldri regnet som tjenestebolig.

Gjennomsnittstall

Boliger pr. hus er lik tallet på privatboliger i hus som er med i tellingen (inkl. ubeboede boliger og boliger med bare midlertidig tilstedeværende) dividert med tallet på hus som er med i tellingen.

Bebodde boliger pr. hus er lik tallet på privatboliger som er med i tellingen dividert med tallet på hus som er med i tellingen.

Rom pr. bolig er lik tallet på rom (inkl. kjøkken på 6 m² eller mer) i privatboliger som er med i tellingen dividert med tallet på disse boligene.

Bosatte pr. bolig er lik tallet på bosatte i privatboliger dividert med tallet på privatboliger som er med i tellingen.

Bosatte pr. rom er lik tallet på bosatte i privatboliger dividert med tallet på rom (inkl. kjøkken på 6 m² eller mer) i privatboliger som er med i tellingen.

5. INNDELINGEN I TELLINGSKRETSE

For områder som i 1960 tilhørte herredskommune, er kretsinnstillingen foretatt av Byrådet og etter de samme retningslinjer som i 1960-tellingen. Følgende hovedregler er lagt til grunn for innstillingen:

1. En tellingskrets bør være mest mulig ensartet når det gjelder kommunikasjonsforhold, næringsstruktur og befolkningsutvikling.
2. Kretsgrensene må ikke skjære sogne- eller kommunegrensene.
3. En krets skal bestå enten bare av ett tettbygd strøk, del av tettbygd strøk eller av spredtbygd strøk. Som tettbygd strøk regnes områder med minst 200 bosatte på tellingspunktet og hvor avstanden mellom bolighusene som regel ikke overstiger 50 meter. En hussamling som ligger mer enn 50 meter fra en tettbebyggelse, er imidlertid regnet som en del av det tettbygde strøket dersom hussamlingen naturlig hører sammen med tettbebyggelsen. Andre områder er regnet som spredtbygde strøk og er delt videre opp i tellingskretser.

I 1970-tellingen er det for områder som i 1960 tilhørte herredskommune, bare foretatt følgende endringer i kretsinnstillingen som da ble brukt:

1. Når regulering av kommune- eller sognegrensene førte til at en 1960-krets falt inn under mer enn én kommune eller ett sogn i 1970, er kretsen delt videre opp slik at kretsgrensene ikke skjærer kommune- eller sognegrensene.
2. Grensene for tettbygde strøk (og dermed for tettbygde kretser) er justert i samsvar med bosettingen pr. 1. november 1970 etter reglene for avgrensning av disse strøkene.
3. I de tilfelle avgrensningen i 1960-tellingen av spredtbygde kretser ikke var i samsvar med reglene for kretsinnstilling, er grensene justert i 1970-tellingen.

Innstillingen i tellingskretser av områder som i 1960 tilhørte bykommune, er foretatt av folke- og kretsregistrene i samråd med kommunale myndigheter. I flere tilfelle er kretsinnstillingen for disse områdene ikke den samme som i 1960-tellingen. I begge tellingene er imidlertid grensene fastlagt slik at de ikke skjærer kommune- eller sognegrensene og at en krets består enten bare av tettbygd strøk eller bare av spredtbygd strøk (avgrenset etter reglene som er nevnt ovenfor).

Tettbygde strøk i områder som i 1960 tilhørte herredskommune, er vanligvis ikke delt opp i flere kretser. Byområder er imidlertid alltid regnet til flere kretser.

I vedlegg 1 er det gitt en kretsfortegnelse og i vedlegg 2 oversiktskart over kretsinn-
delingen.

6. Merknader til tabell 1

I tabell 1 har en generelt sett tatt sikte på å gi tall tilbake til 1801 etter kommuneinn-
delingen i 1970. Over et så langt tidsrom har det imidlertid skjedd så mange endringer i kommuneinn-
delingen at det for de fleste kommuner ikke kan gis en sammenliknbar tallserie for hele perioden.

I 1960 ble en del av Fjære herred overført til Grimstad.

TABELLER

TABELL 1. FOLKEMENGDEN VED FOLKETELLINGENE 1801-1970

ÅR	FOLKE- MENGDE	ÅR	FOLKE- MENGDE	ÅR	FOLKE- MENGDE	ÅR	FOLKE- MENGDE	ÅR	FOLKE- MENGDE	ÅR	FOLKE- MENGDE
1801	1835	1865	1900	1930	1960 ..	2 604
1815	1845	1875	1910	1946	1970 ..	2 785
1825	1855	1890	1920	1950 ..	2 629		

1 SE MERKNADER TIL TABELL 1 PÅ SIDE 14

TABELL 2. FOLKEMENGDEN ETTER KJØNN OG INNTAKTSTAKERNES VIKTIGSTE KILDE TIL LIVSOPPHOLD OG NÆRING

VIKTIGSTE KILDE TIL LIVSOPPHOLD OG NÆRING	I ALT	MENN	KVIN- NER	INN- TEKTS- TAKERE	IKKE-INNTAKTSTAKERE					
					I ALT	HUS- MØDRE	ANDRE			
							I ALT	AV DISSE:		
								UNDER 16 ÅR	16-24 ÅR	
I ALT	2 785	1 290	1 495	1 540	1 245	429	816	653	145	
INNTAKT AV EGET ARBEID I ALT ..	2 141	1 076	1 065	1 016	1 125	379	746	607	129	
JORDBRUK OG SKOGBRUK M.V. ...	24	16	8	10	14	5	9	9	-	
FISKE M.V. OG HVALFANGST	5	4	1	3	2	1	1	1	-	
INDUSTRI M.V.	662	350	312	282	380	137	243	208	33	
BYGGE- OG ANLEGGSVIRKSOMHET .	119	71	48	50	69	28	41	34	7	
VAREHANDEL	369	164	205	191	178	49	129	105	21	
SAMFERDSEL	297	173	124	142	155	60	95	79	16	
TJENESTEYTENDE NÆRINGER	662	296	366	335	327	99	228	171	52	
UOPPGITT NÆRING	3	2	1	3	-	-	-	-	-	
PENSJON, TRYGD	539	157	382	473	66	37	29	23	4	
FORMUE, LÅN M.V.	51	33	18	34	17	9	8	8	-	
STIPEND M.V.	21	10	11	17	4	2	2	2	-	
UOPPGITT	33	14	19	-	33	2	31	13	12	

TABELL 3. PERSONER 16 ÅR OG OVER ETTER YRKESAKTIVITET, KJØNN OG ALDER

KJØNN OG ALDER	I ALT	UTEN YRKES- AKTI- VITET	MED YRKESAKTIVITET						
			I ALT	UNDER 100	100- 499	500- 999	ARBEIDSTID I TIMER		
							I ALT	1 000 OG MER	
								AV DISSE: UOPPGITT HELDAGS- ARBEID	
I ALT	2 132	967	1 165	11	102	94	958	831	-
16-19	182	104	78	2	20	18	38	31	-
20-24	224	63	161	-	29	18	114	87	-
25-59	1 080	320	760	7	36	47	670	593	-
60-66	208	101	107	-	5	5	97	88	-
67-69	87	59	28	1	3	1	23	18	-
70 OG OVER	351	320	31	1	9	5	16	14	-
MENN I ALT	943	203	740	3	45	33	659	597	-
16-19	79	45	34	1	10	10	13	13	-
20-24	115	23	92	-	17	9	66	49	-
25-59	521	19	502	1	7	9	485	450	-
60-66	95	24	71	-	2	2	67	63	-
67-69	26	10	16	-	1	-	15	11	-
70 OG OVER	107	82	25	1	8	3	13	11	-
KVINNER I ALT	1 189	764	425	8	57	61	299	234	-
16-19 I ALT	103	59	44	1	10	8	25	18	-
AV DISSE: GIFTE ...	12	5	7	-	2	1	4	3	-
20-24 I ALT	109	40	69	-	12	9	48	38	-
AV DISSE: GIFTE ...	53	29	24	-	7	4	13	10	-
25-59 I ALT	559	301	258	6	29	38	185	143	-
AV DISSE: GIFTE ...	443	271	172	4	27	37	104	70	-
60-66	113	77	36	-	3	3	30	25	-
67-69	61	49	12	1	2	1	8	7	-
70 OG OVER	244	238	6	-	1	2	3	3	-

TABELL 4. PERSONER 16 ÅR OG OVER MED MINST 100 ARBEIDSTIMER ETTER YRKESSTATUS, ARBEIDSTID, KJØNN OG NÆRING/YRKESOMRADE

NÆRING/YRKESOMRADE	I ALT	AV DISSE:		MENN	KVIN- NER	ARBEIDSTID I TIMER					
		AN- SATTE	SELV- STEN- DIGE			100-999			1 000 OG MER		
						I ALT	MENN	KVIN- NER	I ALT	MENN	KVIN- NER
I ALT	1 154	1 005	134	737	417	196	78	118	958	659	299

NÆRING											
JORDBRUK	14	10	3	9	5	6	1	5	8	8	-
SKOGBRUK M.V.	3	2	1	2	1	2	:	:	1	:	:
FISKE M.V., HVALFANGST	4	2	2	4	-	2	2	-	2	2	-
ØGVERKSDRIFT M.V.	1	1	-	1	-	:	:	-	:	:	-
INDUSTRI	291	267	24	228	63	29	14	15	262	214	48
BYGGE- OG ANLEGGSVIRKS.	55	41	13	49	6	:	6	:	:	43	:
KRAFT-, VANNFORS. M.V.	8	8	-	8	-	1	1	-	7	7	-
VAREHANDEL	225	165	48	109	116	42	12	30	183	97	86
FINANSINSTITUSJONER ...	32	32	-	21	11	3	-	3	29	21	8
EIENDOMSDRIFT	2	1	1	2	-	:	:	-	:	:	-
SJØTRANSPORT	111	109	2	100	11	15	11	4	96	89	7
ANNEN SAMFERDSEL	48	41	7	31	17	7	3	4	41	28	13
OFF. ADM. OG FORSVAR ..	63	63	-	48	15	19	13	6	44	35	9
OFF. OG PRIV. TJ.YTING	223	203	20	109	114	43	12	31	180	97	83
LØNT HUSARBEID	25	25	-	-	25	9	-	9	16	-	16
ANNEN TJENESTYTING ...	46	32	13	14	32	9	1	8	37	13	24
UOPPGITT	3	3	-	2	1	-	-	-	3	2	1

1											
YRKESOMRADE											
TEKNISK, VITENSKAPELIG, HUMANISTISK OG KUNST- NERISK ARBEID I ALT ...	201	183	18	121	80	31	11	20	170	110	60
TEKNISK ARBEID	29	27	2	27	2	3	:	:	26	:	:
MEDISINSK ARBEID	13	2	11	12	1	1	:	:	12	:	:
SYKEPLEIE- OG ANNET PLEIEARBEID	33	33	-	1	32	12	:	:	21	:	:
PEDAGOGISK ARBEID ...	83	82	1	52	31	11	5	6	72	47	25
ADM.- OG FORVALTNINGS- ARB., BEDR.- OG ORGANI- SASJONSLEDELSE I ALT ..	63	49	14	61	2	:	-	:	:	61	:
OFFENTLIG ADM.- OG FORVALTNINGSARBEID ..	5	5	-	4	1	:	-	:	:	4	:
BEDR. OG ORG.LEDELSE	58	44	14	57	1	:	-	:	:	57	:
KONTORARBEID	130	128	1	50	80	27	6	21	103	44	59
HANDELSARBEID I ALT ...	169	111	45	72	97	34	7	27	135	65	70
GROSSISTER OG DETALJISTER	42	-	42	35	7	-	-	-	42	35	7
HANDELSREISENDE- OG AGENTURARBEID	4	2	2	4	-	-	-	-	4	4	-
HANDELSARB. FRA KONT. OG DETALJHANDELSARB.	119	106	-	29	90	33	6	27	86	23	63
JORDBRUKS-, SKOGBRUKS- OG FISKEARBEID	22	15	6	17	5	10	5	5	12	12	-
GRUVE- OG SPRENGNINGS- ARBEID M.M.	3	3	-	3	-	1	1	-	2	2	-
TRANSPORT- OG KOMMUNI- KASJONSARBEID I ALT ...	111	105	6	96	15	14	11	3	97	85	12
VEGTRAFIKKARBEID ...	32	26	6	29	3	6	5	1	26	24	2
POST- OG TELEKOM.ARB.	14	14	-	2	12	:	:	2	:	:	10
INDUSTRI-, BYGGE- OG ANLEGGSSARBEID I ALT ...	285	254	31	246	39	29	22	7	256	224	32
JERN- OG MET.VAREARB.	82	76	6	80	2	6	:	:	76	:	:
ELEKTROARBEID	20	19	1	20	-	2	2	-	18	18	-
TREARBEID	35	32	3	35	-	3	3	-	32	32	-
NÆRINGSMIDDELARBEID .	47	42	5	30	17	5	3	2	42	27	15
KJEMISK PROSESSAR- BEID, TREFOREDLINGS- OG PAPIRARBEID	4	4	-	4	-	1	1	-	3	3	-
LASTE-, LOSSE- OG LAGERARBEID	25	25	-	22	3	4	3	1	21	19	2
SERVICEARBEID I ALT ...	145	132	13	47	98	39	5	34	106	42	64
SIVILT OVERVAKNINGS- OG TRYGGINGSARBEID ..	20	20	-	17	3	1	1	-	19	16	3
HOTELL- OG RESTAU- RANTARBEID, HUSARBEID VAKTMESTER- OG	46	45	1	11	35	12	1	11	34	10	24
RENGJØRINGSARBEID ...	39	39	-	11	28	18	2	16	21	9	12
MILITÆRT ARBEID	22	22	-	22	-	10	10	-	12	12	-
UOPPGITT	3	3	-	2	1	-	-	-	3	2	1

1 BARE ET UTVALG AV YRKESOMRADER ER SPESIFISERT

TABELL 5. PERSONER 16-69 ÅR ETTER YRKESAKTIVITET, KJØNN OG HØYESTE UTDANNING

KJØNN OG HØYESTE UTDANNING	I ALT	UTEN YRKESAKTIVITET, ARBEIDSTIMER UNDER 100 TIMER ELLER UOPPGITT		MED 100 ARBEIDSTIMER ELLER MER					I 000 TIMER OG MER
		I ALT	AV DISSE: I ALT ELEVER, STU- DENTER	100-499 TIMER		500-999 TIMER			
				I ALT	AV DISSE: ELEVER, STU- DENTER	I ALT	AV DISSE: ELEVER, STU- DENTER		
I ALT	1 781	657	143	1 124	93	33	89	29	942
MENN I ALT	836	123	72	713	37	23	30	17	646
UNGDOMSSKOLENIVA, 7-9 ÅR, I ALT ..	363	69	33	294	11	7	12	4	271
7-ÅRIG FOLKESKOLE	209	33	2	176	3	1	6	-	167
ALLMENT FAGFELT ELLERS	79	31	29	48	4	3	4	3	40
ADMINISTRASJON OG ØKONOMI	35	1	-	34	-	-	-	-	34
INDUSTRI, HÅNDVERK OG TEKNIKK ..	27	3	2	24	3	2	1	1	20
SAMFERDSEL	8	-	-	8	1	1	1	-	6
JORDBRUK, SKOGBRUK OG FISKE	4	1	-	3	-	-	-	-	3
GYMNASNIVA I, 10 ÅR, I ALT	164	26	24	138	12	7	8	6	118
ALLMENT FAGFELT	110	21	20	89	9	7	5	5	75
ADMINISTRASJON OG ØKONOMI	-	-	-	-	-	-	-	-	-
INDUSTRI, HÅNDVERK OG TEKNIKK ..	11	2	2	9	-	-	1	-	8
SAMFERDSEL	17	2	1	15	1	-	1	1	13
JORDBRUK, SKOGBRUK OG FISKE	10	1	1	9	2	-	-	-	7
TJENESTEYTING OG FORSVAR	16	-	-	16	-	-	1	-	15
GYMNASNIVA II,III, 11-12 ÅR, I ALT	188	19	9	169	11	8	8	6	150
ALLMENT FAGFELT	58	10	9	48	7	6	5	5	36
ADMINISTRASJON OG ØKONOMI	9	-	-	9	-	-	-	-	9
INDUSTRI, HÅNDVERK OG TEKNIKK ..	78	5	-	73	4	2	3	1	66
SAMFERDSEL	36	4	-	32	-	-	-	-	32
HELSEVERN	-	-	-	-	-	-	-	-	-
JORDBRUK, SKOGBRUK OG FISKE	5	-	-	5	-	-	-	-	5
UNIVERSITETS- OG HØGSKOLENIVA I, 13-14 ÅR, I ALT	49	3	1	46	2	1	1	-	43
UNDERVISNING	14	2	-	12	1	-	-	-	11
ADMINISTRASJON, ØKONOMI, SAMFUNNSVITENSKAP OG JUS	11	-	-	11	1	1	-	-	10
NATURVITENSKAP OG TEKNIKK	21	1	1	20	-	-	-	-	20
UNIVERSITETS-, HØGSKOLENIVA II,III OG FORSKERNIVA, OVER 14 ÅR, I ALT	69	3	2	66	1	-	1	1	64
UNDERVISNING	5	-	-	5	-	-	-	-	5
ADMINISTRASJON, ØKONOMI, SAMFUNNSVITENSKAP OG JUS	12	-	-	12	-	-	-	-	12
NATURVITENSKAP OG TEKNIKK	31	1	1	30	1	-	-	-	29
UOPPGITT ELLER INGEN UTDANNING ...	3	3	3	-	-	-	-	-	-
KVINNER I ALT	945	534	71	411	56	10	59	12	296
UNGDOMSSKOLENIVA, 7-9 ÅR, I ALT ..	574	352	37	222	35	5	30	5	157
7-ÅRIG FOLKESKOLE	304	201	3	103	20	1	14	1	69
ALLMENT FAGFELT ELLERS	155	94	32	61	11	4	10	4	40
ADMINISTRASJON OG ØKONOMI	58	27	-	31	1	-	5	-	25
INDUSTRI, HÅNDVERK OG TEKNIKK ..	11	5	1	6	-	-	-	-	6
SAMFERDSEL	-	-	-	-	-	-	-	-	-
HELSEVERN	6	3	-	3	-	-	1	-	2
TJENESTEYTING OG FORSVAR	38	20	1	18	3	-	-	-	15
GYMNASNIVA I, 10 ÅR, I ALT	213	113	17	100	12	3	17	4	71
ALLMENT FAGFELT	188	102	17	86	11	3	15	4	60
ADMINISTRASJON OG ØKONOMI	-	-	-	-	-	-	-	-	-
INDUSTRI, HÅNDVERK OG TEKNIKK ..	3	2	-	1	:	-	:	-	:
SAMFERDSEL	5	1	-	4	:	-	:	-	2
HELSEVERN	12	7	-	5	-	-	-	-	5
GYMNASNIVA II,III, 11-12 ÅR, I ALT	90	49	12	41	4	2	7	1	30
ALLMENT FAGFELT	49	31	12	18	3	2	1	1	14
ADMINISTRASJON OG ØKONOMI	3	2	-	1	:	-	:	-	:
INDUSTRI, HÅNDVERK OG TEKNIKK ..	4	1	-	3	-	-	1	-	2
SAMFERDSEL	-	-	-	-	-	-	-	-	-
HELSEVERN	27	14	-	13	:	-	:	-	9
TJENESTEYTING OG FORSVAR	6	1	-	5	-	-	1	-	4
UNIVERSITETS- OG HØGSKOLENIVA I, 13-14 ÅR, I ALT	52	14	4	38	4	-	4	2	30
UNDERVISNING	27	8	3	19	1	-	3	1	15
ADMINISTRASJON, ØKONOMI, SAMFUNNSVITENSKAP OG JUS	15	5	-	10	2	-	1	1	7
NATURVITENSKAP OG TEKNIKK	-	-	-	-	-	-	-	-	-
UNIVERSITETS-, HØGSKOLENIVA II,III OG FORSKERNIVA, OVER 14 ÅR, I ALT	15	5	-	10	1	-	1	-	8
UNDERVISNING	10	4	-	6	-	-	-	-	6
ADMINISTRASJON, ØKONOMI, SAMFUNNSVITENSKAP OG JUS	-	-	-	-	-	-	-	-	-
NATURVITENSKAP OG TEKNIKK	4	1	-	3	1	-	-	-	2
UOPPGITT ELLER INGEN UTDANNING ...	1	1	1	-	-	-	-	-	-

1 BARE ET UTVALG AV FAGOMRÅDER ER SPESIFISERT UNDER DE ENKELTE UTDANNINGSNIVAER

TABELL 6. YRKESAKTIVE, SKOLEELEVER OG STUDENTER 16 ÅR OG OVER ETTER KJØNN OG ARBEIDS-/SKOLE-/STUDIESTED PR. 1. NOVEMBER 1970

ARBEIDS-/SKOLE-/STUDIESTED	I ALT	1 YRKESAKTIVE			2 SKOLEELEVER OG STUDENTER		
		I ALT	MENN	KVINNER	I ALT	MENN	KVINNER
I ALT	1 249	1 055	673	382	194	111	83
I KOMMUNEN	825	719	426	293	106	66	40
FJÆRE	147	144	97	47	3	1	2
ARENDAL	59	41	27	14	18	6	12
KRISTIANSAND S.	18	3	3	-	15	6	9
LANDVIK	17	17	12	5	-	-	-
BERGEN	7	2	2	-	5	2	3
LILLESAND	6	6	5	1	-	-	-
ANDRE KOMMUNER I FYLKET	27	22	14	8	5	5	-
ANDRE KOMMUNER UTEFOR FYLKET ...	45	5	5	-	40	23	17
ANNET STED	98	96	82	14	2	2	-

1 EKSKL. PERSONER SOM AVTJENTE VERNEPLIKTSTJENESTE OG YRKESAKTIVE SOM IKKE HAR OPPGITT ARBEIDSSTED

2 EKSKL. SKOLEELEVER OG STUDENTER SOM IKKE HAR OPPGITT SKOLE-/STUDIESTED

TABELL 7. FAMILIER OG PERSONER ETTER FAMILIETYPPE OG HUSHOLDNINGSTYPE

HUSHOLDNINGSTYPE	I ALT		FAMILIER MED EN PERSON	FAMILIER MED TO ELLER FLERE PERSONER						
	FAMILIER	PERSONER		I ALT		EKTEPAR UTEN UGIFTE BARN	EKTEPAR MED UGIFTE BARN		MOR ELLER FAR MED UGIFTE BARN	
				FAMILIER	PERSONER		FAMILIER	PERSONER	FAMILIER	PERSONER
I ALT	1 168	2 785	464	704	2 321	210	426	1 724	68	177
PRIVATHUSHOLDNING I ALT ..	1 131	2 748	427	704	2 321	210	426	1 724	68	177
MED EN FAMILIE	920	2 419	281	639	2 138	187	399	1 625	53	139
MED TO FAMILIER	188	301	127	61	174	21	26	96	14	36
MED FLERE FAMILIER	23	28	19	4	9	2	1	3	1	2
FELLESHUSHOLDNING	31	31	31	-	-	-	-	-	-	-
ANNEN HUSHOLDNING	6	6	6	-	-	-	-	-	-	-

TABELL 8. PERSONER 16 ÅR OG OVER MED EGEN BOLIG ETTER ALDER, EKTESKAPELIG STATUS OG KJØNN

EKTESKAPELIG STATUS OG KJØNN	I ALT	ALDER								
		16-19	20-24	25-29	30-39	40-49	50-59	60-69	70-79	80 OG OVER
PERSONER 16 ÅR OG OVER I ALT ...	2 132	182	224	154	257	335	334	295	240	111
AV DISSE: MED EGEN BOLIG	1 649	16	93	112	233	308	318	278	207	84
MENN I ALT	943	79	115	88	126	155	152	121	76	31
AV DISSE: MED EGEN BOLIG	701	4	33	56	108	146	144	115	70	25
KVINNER I ALT	1 189	103	109	66	131	180	182	174	164	80
AV DISSE: MED EGEN BOLIG	948	12	60	56	125	162	174	163	137	59
UGIFTE I ALT	586	167	134	44	25	38	41	49	58	30
AV DISSE: MED EGEN BOLIG	164	3	11	10	7	13	27	37	39	17
MENN I ALT	291	76	79	32	15	14	13	10	6	6
AV DISSE: MED EGEN BOLIG	35	1	2	5	3	6	6	4	4	4
KVINNER I ALT	335	91	55	12	10	24	28	39	52	24
AV DISSE: MED EGEN BOLIG	129	2	9	5	4	7	21	33	35	13
GIFTE OG SEPARERTE I ALT	1 296	15	89	108	222	286	267	190	102	17
AV DISSE: MED EGEN BOLIG	1 272	13	81	101	220	285	266	188	101	17
MENN I ALT	647	3	36	55	107	137	135	105	59	10
AV DISSE: MED EGEN BOLIG	634	3	31	51	105	136	135	105	58	10
KVINNER I ALT	649	12	53	53	115	149	132	85	43	7
AV DISSE: MED EGEN BOLIG	638	10	50	50	115	149	131	83	43	7
FØR GIFTE I ALT	250	-	1	2	10	11	26	56	80	64
AV DISSE: MED EGEN BOLIG	213	-	1	1	6	10	25	53	67	50
MENN I ALT	45	-	-	1	4	4	4	6	11	15
AV DISSE: MED EGEN BOLIG	32	-	-	-	-	4	3	6	8	11
KVINNER I ALT	205	-	1	1	6	7	22	50	69	49
AV DISSE: MED EGEN BOLIG	181	-	1	1	6	6	22	47	59	39

TABELL 9. HUS, BOLIGER, ROM OG BOSATTE ETTER HUSTYPE

	PERMANENT BOLIGBYGG									PRO- VI- SOR- ISK BO- LIG- BYGG	FOR- RET- NING- BYGG M.V.	FOR- FEL- LES- HOLD- NING	UOPP- GITT HUS- TYPE
	I ALT	I ALT	VÅ- NING- HUS I TILKN. GÅRDS- DRIFT	FRITT- LIGG- ENDE BOLIG	ENE- BOLIG REKKE, KJEDE, ATRIUM M.V.	ANNEN TALT ENE- BOLIG	HORI- SON- TALT DELT TO- MANN- BOLIG	ANNET SMÅHUS	BLOKK				
HUS	761	704	4	506	27	-	105	58	4	-	52	5	-
BOLIGER I ALT ...	1 051	954	4	506	27	-	210	164	43	-	87	10	-
AV DISSE: BEBODDE	1 021	926	4	506	27	-	200	148	41	-	85	10	-
ROM	4 667	4 316	33	2 694	135	-	826	524	104	-	338	13	-
BOSATTE	2 748	2 535	11	1 575	84	-	482	305	78	-	201	12	-
BOLIGER PR. HUS .	1,4	1,4	1,0	1,0	1,0	-	2,0	2,8	10,8	-	1,7	2,0	-
ROM PR. BOLIG ...	4,6	4,7	8,3	5,3	5,0	-	4,1	3,5	2,5	-	4,0	1,3	-
BOSATTE PR. BOLIG	2,7	2,7	2,8	3,1	3,1	-	2,4	2,1	1,9	-	2,4	1,2	-
BOSATTE PR. ROM .	0,6	0,6	0,3	0,6	0,6	-	0,6	0,6	0,8	-	0,6	0,9	-

TABELL 10. BEBODDE BOLIGER ETTER HUSTYPE OG BYGGEAR, OG HUS, ROM OG BOSATTE ETTER HUSETS BYGGEAR

HUSETS BYGGEAR	HUS	BEBODDE BOLIGER						ROM	BOSATTE	BOSATTE			
		I ALT	I PERMANENTE BOLIGBYGG			I	ANDRE			BE- BOD- DE BO- LIG- ER PR. HUS	ROM PR. BO- LIG	PR. BO- LIG	PR. ROM
		I ALT	I VANINGS- HUS I TILKN. TIL GÅRDSDRIFT OG I FRITTL. OG ENEBOLIGER	I ANDRE ENE- OG TO- MANN- BOLIGER OG SMÅHUS	I BLOKK- ER	I ANDRE BYGG							
I ALT	761	1 021	926	510	375	41	95	4 667	2 748	1,3	4,6	2,7	0,6
1900 OG FØR	334	465	387	206	181	-	78	1 997	1 073	1,4	4,3	2,3	0,5
1901-1910	17	35	30	6	11	13	5	132	80	2,1	3,8	2,3	0,6
1911-1920	28	33	33	21	12	-	-	176	86	1,2	5,3	2,6	0,5
1921-1930	30	41	41	20	21	-	-	198	104	1,4	4,8	2,5	0,5
1931-1940	25	29	28	18	10	-	1	152	81	1,2	5,2	2,8	0,5
1941-1945	5	6	6	4	2	-	-	36	18	1,2	6,0	3,0	0,5
1946-1950	38	54	53	20	33	-	1	264	150	1,4	4,9	2,8	0,6
1951-1960	112	139	132	76	56	-	7	685	420	1,2	4,9	3,0	0,6
1961-1970	172	219	216	139	49	28	3	1 027	736	1,3	4,7	3,4	0,7
UOPPGITT	-	-	-	-	-	-	-	-	-	-	-	-	-

TABELL 11. BEBODDE BOLIGER ETTER HUSTYPE OG TALLET PÅ ROM, OG BOSATTE ETTER TALLET PÅ ROM I BOLIGEN

TALLET PÅ ROM, EKSKL. KJØKKEN	BEBODDE BOLIGER						I ANDRE BYGG	BOSATTE	
	I ALT	I PERMANENTE BOLIGBYGG			I BLOKKER	I ALT		PR. ROM	
	I ALT	I ALT	I VANINGS- HUS I TILKN. TIL GÅRDSDRIFT OG I FRITTL. ENEBOLIGER	I ANDRE ENE- OG TOMANN- BOLIGER OG SMÅHUS	I BLOKKER				
I ALT	1 021	926	510	375	41	95	2 748	0,6	
0 ROM ELLER UOPPGITT ..	-	-	-	-	-	-	-	-	
1 ROM I ALT	83	63	8	32	23	20	119	1,0	
MED KJØKKEN I ALT ...	65	55	8	24	23	10	100	1,0	
UNDER 6 KVM.	30	26	6	10	10	4	50	1,7	
6 KVM. OG MER	35	29	2	14	13	6	50	0,7	
UTEN KJØKKEN	18	8	-	8	-	10	19	1,1	
2 ROM I ALT	165	142	27	106	9	23	285	0,6	
MED KJØKKEN	161	140	27	104	9	21	278	0,6	
UTEN KJØKKEN	4	2	-	2	-	2	7	0,9	
3 ROM	209	188	73	112	3	21	520	0,6	
4 ROM	277	265	186	75	4	12	847	0,6	
5 ROM	163	152	124	28	-	11	554	0,6	
6 ROM	73	68	53	14	1	5	245	0,5	
7 ROM	35	32	27	4	1	3	118	0,4	
8 ROM OG MER	16	16	12	4	-	-	60	0,4	

TABELL 12. BEBODDE BOLIGER, ROM OG BOSATTE ETTER BOLIGTETTHET

	I ALT	BOSATTE PR. ROM, INKL. KJØKKEN PÅ 6 KVM. OG MER									0 ROM ELLER UDPP- GITT
		UNDER 0,25	0,25- 0,49	0,50- 0,74	0,75- 0,99	1,00- 1,24	1,25- 1,49	1,50- 1,74	1,75- 1,99	2,00 OG MER	
BEBODDE BOLIGER	1 021	64	290	327	115	159	28	20	-	18	-
ROM	4 667	369	1 430	1 542	579	560	110	55	-	22	-
BOSATTE	2 748	64	481	883	463	578	144	84	-	51	-
ROM PR. BOLIG	4,6	5,8	4,9	4,7	5,0	3,5	3,9	2,8	-	1,2	-
BOSATTE PR. BOLIG	2,7	1,0	1,7	2,7	4,0	3,6	5,1	4,2	-	2,8	-

TABELL 13. BEBODDE BOLIGER, ROM OG BOSATTE ETTER BOLIGENS UTSTYR

	I ALT	INNLAGT VANN I HUSET									IKKE INN- LAGT VANN I HUSET	UOPP- GITT
		EGET WC		FELLES WC		EGET ELLER FELLES WC OG UTEN BAD	UTEN WC		IKKE INN- LAGT VANN I HUSET			
		EGET BAD	FELLES BAD	EGET BAD	FELLES BAD	EGET ELLER FELLES BAD	UTEN BAD	UTEN BAD				
BEBODDE BOLIGER	1 021	1 015	703	34	2	22	161	11	82	6	-	
ROM	4 667	4 641	3 536	108	8	63	528	68	330	26	-	
BOSATTE	2 748	2 737	2 128	68	:	:	318	20	156	11	-	
ROM PR. BOLIG	4,6	4,6	5,0	3,2	4,0	2,9	3,3	6,2	4,0	4,3	-	
BOSATTE PR. BOLIG	2,7	2,7	3,0	2,0	:	:	2,0	1,8	1,9	1,8	-	
BOSATTE PR. ROM	0,6	0,6	0,6	0,6	:	:	0,6	0,3	0,5	0,4	-	

TABELL 14. BEBODDE BOLIGER, ROM OG BOSATTE ETTER EIER-/LEIERFORHOLDET TIL BOLIGEN

	I ALT	BOLIGINNEHAVEREN DISPONERER BOLIGEN SOM									TJEN- ESTE- ELLER FOR- TER- BOLIG	UOPP- GITT
		EIER	LEIEBOER						PAK- TER- BOLIG			
			MED AKSJE/ANDEL			UTEN AKSJE/ANDEL						
BEBODDE BOLIGER ...	1 021	604	363	7	6	1	356	1	355	54	-	
ROM	4 667	3 168	1 280	14	12	2	1 266	2	1 264	219	-	
BOSATTE	2 748	1 808	779	7	:	:	772	:	:	161	-	
ROM PR. BOLIG	4,6	5,2	3,5	2,0	2,0	2,0	3,6	2,0	3,6	4,1	-	
BOSATTE PR. BOLIG	2,7	3,0	2,1	1,0	:	:	2,2	:	:	3,0	-	
BOSATTE PR. ROM ...	0,6	0,6	0,6	0,5	:	:	0,6	:	:	0,7	-	

TABELL 15. FOLKEMENGDEN ETTER ALDER, KJØNN OG TELLINGSKRETS

TELLINGSKRETS OG KJØNN	I ALT	ALDER									
		UNDER 7	7-15	16-19	20-24	25-29	30-39	40-49	50-59	60-69	70 OG OVER
KOMMUNEN I ALT	2 785	260	393	182	224	154	257	335	334	295	351
MENN I ALT	1 290	139	208	79	115	88	126	155	152	121	107
UGIFTE	598	139	208	76	79	32	15	14	13	10	12
GIFTE OG SEPARERTE	647	-	-	3	36	55	107	137	135	105	69
FØR GIFTE	45	-	-	-	-	1	4	4	4	6	26
KVINNER I ALT	1 495	121	185	103	109	66	131	180	182	174	244
UGIFTE	641	121	185	91	55	12	10	24	28	39	76
GIFTE OG SEPARERTE	649	-	-	12	53	53	115	149	132	85	50
FØR GIFTE	205	-	-	-	1	1	6	7	22	50	118
01 SENTRUM	298	24	28	25	19	23	22	27	29	41	60
MENN	133	14	15	11	10	11	12	13	14	17	16
KVINNER	165	10	13	14	9	12	10	14	15	24	44
02 BLODDEN/FLADEN	806	57	117	48	57	37	79	104	96	96	115
MENN	364	29	69	20	29	19	39	43	43	42	31
KVINNER	442	28	48	28	28	18	40	61	53	54	84
03 ØVERBYEN	626	56	57	37	75	28	39	60	92	79	103
MENN	290	35	26	17	37	18	22	29	41	30	35
KVINNER	336	21	31	20	38	10	17	31	51	49	68
04 VESTKANTEN	1 049	123	191	72	71	63	117	144	117	79	72
MENN	499	61	98	31	38	37	53	70	54	32	25
KVINNER	550	62	93	41	33	26	64	74	63	47	47
UTEN FAST BOPEL I ALT	6	-	-	-	2	3	-	-	-	-	1
MENN	4	-	-	-	1	3	-	-	-	-	-
KVINNER	2	-	-	-	1	-	-	-	-	-	1

TABELL 16. PERSONER 16 ÅR OG OVER ETTER VIKTIGSTE KILDE TIL LIVSOPPHOLD, NÆRING, KJØNN OG TELLINGSKRETS

TELLINGSKRETS OG KJØNN	I ALT	VIKTIGSTE KILDE TIL LIVSOPPHOLD									
		INNTEKT AV EGET ARBEID									
		NÆRING							PEN- SJON, TRYGD	FOR- LAN, STI- PEND M.V.	HUSAR- BEID I HJEM- MET, FORSØR- GET
I ALT	JORD- SKOG- BRUK, FISKE M.V., HVAL- FANGST	INDU- STRI M.V., OG ANL. VIRK- SOMHET	VARE- HANDEL	SAM- FERD- SEL	TJEN- ESTE- YTENDE NÆR- INGER	UOPP- GITT					
KOMMUNEN I ALT	2 132	1 016	13	332	191	142	335	3	473	51	592
MENN	943	691	12	277	99	121	180	2	141	35	76
KVINNER	1 189	325	1	55	92	21	155	1	332	16	516
01 SENTRUM	246	119	2	35	38	15	29	-	72	6	49
MENN	104	76	2	32	20	11	11	-	18	3	7
KVINNER	142	43	-	3	18	4	18	-	54	3	42
02 BLODDEN/FLADEN	632	285	1	80	49	48	107	-	165	10	172
MENN	266	190	-	68	28	41	53	-	44	8	24
KVINNER	366	95	1	12	21	7	54	-	121	2	148
03 ØVERBYEN	513	234	4	73	53	27	77	-	129	26	124
MENN	229	152	4	60	26	23	39	-	46	18	13
KVINNER	284	82	-	13	27	4	38	-	83	8	111
04 VESTKANTEN	735	373	6	143	51	52	121	-	106	9	247
MENN	340	269	6	116	25	46	76	-	33	6	32
KVINNER	395	104	-	27	26	6	45	-	73	3	215
UTEN FAST BOPEL I ALT	6	5	-	1	-	-	1	3	1	-	-
MENN	4	4	-	1	-	-	1	2	-	-	-
KVINNER	2	1	-	-	-	-	-	1	1	-	-

TABELL 17. HOVEDTALL FOR HUS OG BEBODDE BOLIGER I DE ENKELTE TELLINGSKRETSE

TELLINGSKRETS	HUS				BEBODDE BOLIGER							BO- SAT- TE PR. ROM
	I ALT	AV DISSE:			I ALT	AV DISSE MED:						
		VAN.HUS TILKN. GARDS- DRIFT, FRITTL. ENEBOL.	BYGGEAR			INNLAGT VANN I HUSET	EGET WC OG EGET BAD	WC OG BAD ELLERS	EGET ELLER FELLES WC OG UTEN BAD	EGET ELLER FELLES BAD OG UTEN WC		
KOMMUNEN I ALT	761	510	150	172	1 021	1 015	703	58	161	11	0,6	
01 SENTRUM	86	25	4	1	134	134	69	7	48	-	0,6	
02 BIDDEN/FLADEN	221	165	35	35	292	290	186	23	50	7	0,6	
03 ØVERBYEN	164	89	46	5	258	258	173	15	41	-	0,6	
04 VESTKANTEN	290	231	65	131	337	333	275	13	22	4	0,6	



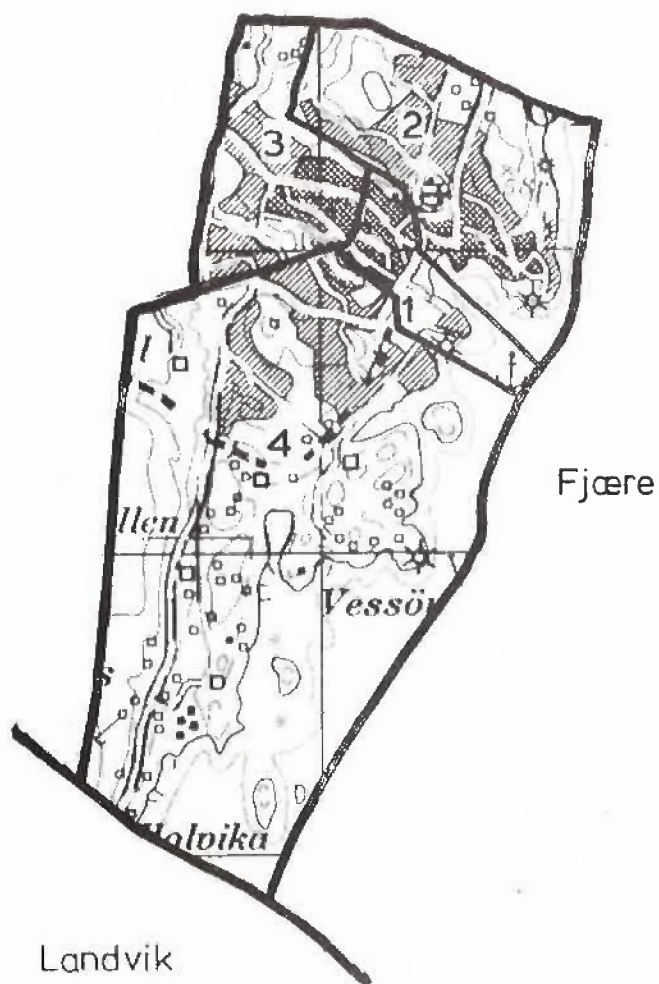
KRETSFORTEGNELSE

Krets- nr.	Navnet på kretsen	Krets- type ¹⁾	Omfang (Eiendommer med bebodde hus)
0	Uten fast bopel	0	..
1	Sentrum	T	Henrik Ibsensgt. nr. 11, Juskestr. like nr. 2-6, Kirkegt. nr. 2 og ulike nr. 3-7, Lillerorev., Løkkestr., Nygt. ulike nr. 1-5, nr. 9 og 11, Skolegt., Smith Petersensgt. nr. 1 og 5, Storgt. nr. 1, like nr. 2-6, nr. 10, 13-29 og like nr. 32-36, Torvet, Vestregt. nr. 1-19 og 21, Øvre Tverstr.
2	Blodden/Fladen	T	Arendalsv., Batteriv., Binabgt., Bioddgt., Furuheia, Furuliv., Furuli Terr., Hasseldalen, Henrik Ibsensgt. like nr. 4-12, nr. 18 og 20, Kirkegt. nr. 6, 12-28, 30-33, 35, 36 og ulike nr. 39-45, Levermyrv., Møller-Heia, Solberggt., Smith Petersensgt. nr.9, Tyribk. og Voss's gt., Vardåsen.
3	Øverbyen	T	Ebbellsgt., Egeliv., Frivoldv., Føreidsgt., Juskestr. nr. 3, Knibeheia, Lilleggt., Lillesandv. nr.2, 4, 14 og 16, Markv. Nygt. nr. 2 like nr. 6-14, Skaregrømsv., Storgt. ulike nr. 33-37, nr. 40-43, 45-53, 55-60, ulike nr. 63-67 og 69-71, Thorsgt., Tønnevoldsgt., Vestregt. nr. 20, 22-47, 50 og ulike nr. 51-61.
4	Vestkanten	T	Ankerv., Ekornv., Gamlegrensen, Groosev., Høyvardev., Jørgen Bangsgt., Lauvstøv., Lillesandv. ulike nr. 5-11 og nr. 15, Midtskips, Merset, Pharosv., Rådyrv., Skonnertv., Stålesbk., Tiurv., Utkikken, Vardegt. og Vesøygt., Groos, Vesterled og Vesøya.

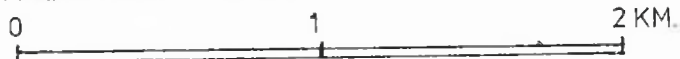
1) T = Tettbygd krets.



0904 GRIMSTAD



MÅLESTOKK 1: 25 000



TEGNFORKLARING

— KOMMUNEGRENSE

— KRETSGRENSE

2 KRETSNR.

Med samtykke fra Norges Geografiske Oppmåling er N G O's kartmateriale brukt som kartgrunnlag. Kartet er oppfotografert fra N G O's serie M 711.