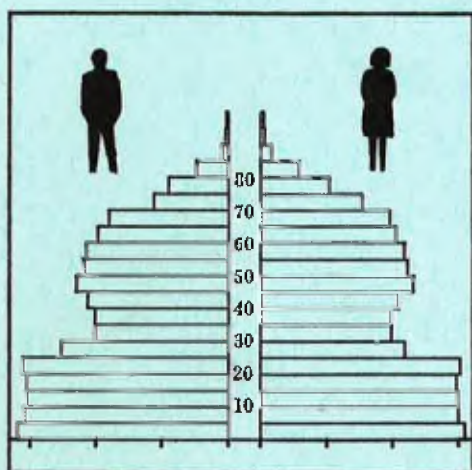


STATISTISKE KOMMUNEHEFTER



# FOLKE- OG BOLIGTELLING

1. NOVEMBER 1970

0721 **SEM**

STATISTISK SENTRALBYRÅ  
OSLO


STATISTISKE KOMMUNEHEFTER



FOLKE- OG BOLIGTELLING  
1. NOVEMBER 1970

0721 SEM

STATISTISK SENTRALBYRÅ  
OSLO 1974



## FORORD

Den første statistikken utarbeidd på grunnlag av oppgaver til folketellingen i 1970, ble publisert i desember 1971 i heftet "Folkemengden etter alder og ekteskapelig status, 31. desember 1970".

I serien Statistiske kommunehefter legger Statistisk Sentralbyrå fram de viktigste resultater fra Folke- og bolig telling 1970 for hver enkelt kommune. Heftene vil bli utgitt fra midten av 1972 til siste halvdel av 1973. Da kontrollen av tellingsoppgavene ikke er avsluttet når kommuneheftene utarbeides, er tallene i disse heftene foreløpige.

Endelige tall for hele landet vil bli publisert i 6 hefter som ventes å bli utgitt i 1974. Disse publikasjonene vil også inneholde tabeller med geografiske fordelinger. I tillegg til de tabellene som blir trykt, vil det bli utarbeidd tabeller med mer detaljert statistikk. På grunnlag av tellingsresultatene vil det videre bli utarbeidd et bosettingskart og flere større spesialartikler.

Professor Hallstein Myklebost, Geografisk Institutt, Universitetet i Oslo, har vært Byråets konsulent i arbeidet med kretsinnndelingen.

Statistisk Sentralbyrå, Oslo, 2. mai 1972

Petter Jakob Bjerve


---

Einar Jensen

The first part of the document discusses the importance of maintaining accurate records of all transactions. It emphasizes that proper record-keeping is essential for the success of any business or organization. The text outlines various methods for collecting and organizing data, including the use of spreadsheets and databases. It also highlights the need for regular audits and reviews to ensure the integrity and accuracy of the information.

In addition, the document provides a detailed overview of the financial aspects of the project. It includes a breakdown of the budget, showing the allocation of funds across different departments and activities. The text also discusses the expected outcomes and the potential risks associated with the project, offering strategies to mitigate these risks.

The final section of the document concludes with a summary of the key findings and recommendations. It reiterates the importance of transparency and accountability in all financial dealings and encourages the implementation of the proposed measures to ensure the long-term sustainability and growth of the organization.



## INNHOLD

	Side
Prinsipper og definisjoner .....	7
1. Omfanget av Folke- og bolig telling 1970 .....	7
2. Definisjon av personkjennemerker .....	7
3. Definisjon av familie- og husholdningstype .....	10
4. Definisjon av hus og bolig og hus- og boligkjennemerker .....	11
5. Inndelingen i tellingskretser .....	13
6. Merknader til tabell 1 .....	14
Ta b e l l e r	
1. Folkemengden ved folketellingene 1801-1970 .....	16
2. Folkemengden etter kjønn og inntektstakernes viktigste kilde til livsopphold og næring ...	16
3. Personer 16 år og over etter yrkesaktivitet, kjønn og alder .....	16
4. Personer 16 år og over med minst 100 arbeidstimer etter yrkesstatus, arbeidstid, kjønn og næring/yrkesområde .....	17
5. Personer 16-69 år etter yrkesaktivitet, kjønn og høyeste utdanning .....	18
6. Yrkesaktive, skoleelever og studenter 16 år og over etter kjønn og arbeids-/skole-/studie- sted pr. 1. november 1970 .....	19
7. Familier og personer etter familietype og husholdningstype .....	19
8. Personer 16 år og over med egen bolig etter alder, ekteskapelig status og kjønn .....	19
9. Hus, boliger, rom og bosatte etter hustype .....	20
10. Beboede boliger etter hustype og byggeår, og hus, rom og bosatte etter husets byggeår ....	20
11. Beboede boliger etter hustype og tallet på rom, og bosatte etter tallet på rom i boligen .	20
12. Beboede boliger, rom og bosatte etter boligtetthet .....	21
13. Beboede boliger, rom og bosatte etter boligens utstyr .....	21
14. Beboede boliger, rom og bosatte etter eier-/leierforholdet til boligen .....	21
15. Folkemengden etter alder, kjønn og tellingskrets .....	22
16. Personer 16 år og over etter viktigste kilde til livsopphold, næring, kjønn og tellings- krets .....	24
17. Hovedtall for hus og beboede boliger i de enkelte tellingskretser .....	26
V e d l e g g	
1 a. Kretsfortegnelse .....	27
1 b. Inndelingen i sogn pr. 1. november 1970 .....	28
1 c. Oversikt over endringene i kommuneinndelingen mellom tellingen i 1960 og tellingen i 1970	28
2. Kartskisse over kretsinnndelingen .....	29
3. Oversiktskart over tettbygde kretser .....	30

### S t a n d a r d t e g n

- .. Oppgave mangler
- : Tall kan ikke offentligjøres
- Null

## PRINSIPPER OG DEFINISJONER

## 1. OMFANGET AV FOLKE- OG BOLIGTELLING 1970

Folketellingen omfatter alle personer (også utenlandske statsborgere) som ifølge Forskrifter av 20. januar 1970 om ordningen og føringen av folkeregistrene, var registrert som bosatt i Norge på tellingstidspunktet den 1. november 1970.

I boligteellingen har en med alle hus og privatboliger (privatleiligheter m.v.) hvor minst én person var registrert bosatt den 1. november 1970. Hus og boliger som var ubebodd eller som var bebodd bare av midlertidig tilstedeværende (f.eks. ugifte personer som oppholdt seg utenom foreldrenes hjem på grunn av studier), omfattes således ikke av tellingen. Heller ikke er boliger for forpleide i aldershjem, pleiehjem og barnehjem og for losjerende i pensjonater, hoteller o.l. med. Hus hvor alle eller en del av de registrert bosatte var forpleide eller losjerende, er derimot inkludert.

I avsnitt 2 er det gjort nærmere rede for bostedsbegrepet (det sted som en person skal regnes som bosatt) og i avsnitt 4 for hus- og boligbegrepet.

## 2. DEFINISJON AV PERSONKJENNER

Når ikke annet er nevnt, refererer personopplysningene seg til den 1. november 1970.

*Bosted*

Den enkelte person er i tellingen regnet å ha sitt bosted i den kommune og i den bolig hvor vedkommende var registrert som bosatt den 1. november 1970 ifølge forskriftene om ordningen og føringen av folkeregistrene. Hovedregelen er her at en person skal registreres som bosatt der hvor vedkommende regelmessig tar sin døgnhvile. De viktigste registreringsreglene er ellers:

Bostedsforhold	Skal registreres som bosatt i
Gift person som p.g.a. arbeid, studier, avtjening av verneplikt e.l. oppholder seg utenom ektefellenes felles bolig	Ektefellenes felles bolig
Ugift person som p.g.a. studier, skolegang eller avtjening av verneplikt oppholder seg utenom foreldrenes/forsørgers bolig	Foreldrenes/forsørgers bolig
Ugift person med eget arbeid og som vanligvis ikke bor hos foreldre/forsørger	Boligen der personen vanligvis bor
Person som p.g.a. ferie, besøk hos kjente, forretningsreise e.l. er fraværende fra boligen der vedkommende vanligvis bor	Boligen der personen vanligvis bor
Person som er forpleid i barnehjem, aldershjem, pleiehjem eller er satt bort i privat pleie	Barnehjemmet, aldershjemmet, pleiehjemmet eller boligen hvor personen er i pleie. (På grunn av registreringsvanker er imidlertid en del personer som var anbrakt i pleiehjem, registrert som bosatt i privatbolig på tellingstidspunktet.)
Person som er innlagt på sykehus eller anbrakt på arbeidsskole, arbeidsanstalt eller i fengsel	Boligen der personen var bosatt før innleggelsen eller anbringelsen

Personer som ikke kan henføres til en bestemt bolig, er regnet til gruppen "Uten fast bopel". Av registreringstekniske grunner har en imidlertid i tellingen også måttet ta med enkelte personer med fast bosted i denne gruppen. Personer uten fast bopel er som regel registrert som bosatt i den kommunen hvor de sist hadde fast bosted.



I det følgende er begrepet "Bosatt" brukt i samme betydning som begrepet "Registrert bosatt". Det er ikke som ved tidligere tellinger, hentet inn opplysninger om midlertidig bosted. Fra 1970-tellingen kan det derfor ikke gis oppgaver over den tilstedeværende befolkning.

#### *Alder*

I fordelingene etter alder er den enkelte person gruppert etter alder pr. 31. desember 1970 (1970 minus fødselsår), og ikke som ved tidligere tellinger etter alder på tellingstidspunktet.

#### *Ekteskapelig status*

Det er brukt fire hovedgrupperinger etter ekteskapelig status, nemlig ugifte, gifte, separerte og før gifte. Som før gifte er regnet skilte, enker og enkemenn.

#### *Utdanning*

Opgavene over utdanning omfatter enkeltutdanninger på heltid av minst 5 måneders normal varighet og deltidsutdanninger av tilsvarende varighet. For personer med flere enkeltutdanninger, er den utdanning som har lengst samlet varighet (normal varighet av enkeltutdanningen tillagt varigheten av den forutdanning som kreves) regnet som høyeste utdanning. Av utdanninger med lik samlet varighet, er den som antas å være av størst yrkesmessig betydning, oppfattet som personens høyeste utdanning. Klassifiseringen er i samsvar med Standard for utdanningsgruppering (Statistisk Sentralbyrås Håndbøker, nr. 28). I tellingen er det imidlertid foretatt følgende tre-deling av standardens gymnasnivå (samlet utdanningsvarighet 10-12 år):

1. Utdanning på gymnasnivå I (10 år)
2. Utdanning på gymnasnivå II (11 år)
3. Utdanning på gymnasnivå III (12 år)

Videre er utvidet grunnskoleutdanning (10. frivillig år) i tellingen gruppert sammen med 9-årig grunnskole, mens den er skilt ut som egen gruppe under gymnasnivå i Standard for utdanningsgruppering.

#### *Yrkesaktivitet*

Som yrkesaktivitet er regnet alt arbeid mot vederlag, enten i form av lønn, inntekt av egen bedrift, naturalier e.l., inklusive arbeid som familiemedlem uten fast lønn i familiebedrift (f.eks. gårdsbruk, forretning m.v.), vernepliktstjeneste og tilsvarende pliktstjeneste, men eksklusive husarbeid for egen familie.

I gruppen "Med yrkesaktivitet" er tatt med alle personer 16 år og over som utførte yrkesaktivitet i hele eller en del av perioden 1. november 1969 - 31. oktober 1970, også personer som begynte eller sluttet i arbeidslivet i denne perioden, deltidsarbeidere og elever og studenter som hadde hatt feriearbeid.

I tidligere tellinger er personer med inntekt av egen yrkesaktivitet som viktigste kilde til livsopphold, regnet til yrkesbefolkningen (personer med yrke). I disse tellingene avviker imidlertid definisjonen av yrkesaktivitet på enkelte punkter fra definisjonen som er gitt ovenfor. I 1970-tellingen er ikke en bestemt gruppe av personer regnet som yrkesbefolkning. Det er imidlertid gitt fordelinger etter viktigste kilde til livsopphold og etter arbeidstid.

#### *Viktigste kilde til livsopphold*

Personer 16 år og over er gruppert etter den kilde til livsopphold som var viktigst de siste 12 månedene før tellingstidspunktet.

Med inntekt av eget arbeid er ment inntekt av egen yrkesaktivitet.

"Pensjon, trygd" omfatter syketrygd, arbeidsløshetsstrygd, forsørgertrygd, uføretrygd, alderstrygd, yrkesskadetrygd, krigspensjon, bedriftspensjon o.l. Ektefeller som hadde hver sin pensjon som viktigste kilde til livsopphold, er begge gruppert under denne kilden til livsopphold. I disse tilfellene er således ikke den ene ektefellen regnet som forsørget eller å ha husarbeid i hjemmet som viktigste kilde til livsopphold.

Som formue, lån m.v. er også regnet føderåd, leieinntekt, forpaktningssinntekt, annen formuesinntekt og utbetalinger i samband med livsforsikring eller individuell pensjonsforsikring.

"Stipend m.v." omfatter foruten stipend, underhold fra andre enn privatpersoner (f.eks. stønader fra det offentlige, institusjoner eller bedrifter), unntatt pensjon og trygd.

I gruppen "Husarbeid i hjemmet, forsørget" er tatt med alle personer som ikke hadde en av kildene som er spesifisert foran, som den viktigste kilde til livsopphold.

#### *Inntektstaker/Ikke-inntektstaker*

Som inntektstakere er regnet personer 16 år og over med inntekt av eget arbeid; pensjon, trygd m.v.; formue, lån m.v. eller stipend m.v. som viktigste kilde til livsopphold. Tilsvarende er som ikke-inntektstakere regnet alle personer under 16 år og personer 16 år og over som under viktigste kilde til livsopphold er gruppert på "Husarbeid i hjemmet, forsørget". Husmødre som ikke var inntektstakere, er skilt ut som egen gruppe. Denne gruppen omfatter gifte kvinner 16 år og over med husarbeid i hjemmet som viktigste kilde til livsopphold.

I tabell 2 er ikke-inntektstakere gruppert etter samme kilde til livsopphold/næring som en inntektstaker i samme familie (definisjon av familieenheten er gitt i avsnitt 3). Denne inntektstakeren er valgt ut etter følgende prioritetsrekkefølge:

1. Mannlig ektefelle/far
2. Kvinnelig ektefelle/mor
3. Eldste sønn, nest eldste sønn osv.
4. Eldste datter, nest eldste datter osv.

Personer som tilhørte familie uten en eneste inntektstaker, er i tabell 2 gruppert under uopp-gitt kilde til livsopphold.

#### *Elever, studenter (tabell 5)*

Som elever og studenter er i tabell 5 regnet personer som i løpet av de siste 12 måneder før tellingstidspunktet, gikk på skole eller studerte, uten hensyn til andre aktiviteter som f.eks. yrkesaktivitet.

#### *Arbeidstid*

Opgavene over arbeidstid gjelder perioden 1. november 1969 - 31. oktober 1970 og omfatter tid som er gått med til yrkesaktivitet. Tid som er brukt til skolearbeid, studier og husarbeid for egen familie, er således ikke inkludert. Personer som i perioden hadde mindre enn i alt én måneds sykefravær, og ellers - bortsett fra ferie - arbeidet full dag hele perioden, er regnet å ha hatt heldagsarbeid.

#### *Generelt om grupperingen etter næring, yrke og yrkesstatus*

Personer 16 år og over med yrkesaktivitet er gruppert på næring etter arten av virksomheten til den bedrift som den enkelte arbeidet i hele tiden eller lengst tid de siste 12 måneder før tellingstidspunktet. Disse personene er videre gruppert på det yrke og den yrkesstatus som de hadde hele tiden eller lengst tid i bedriften i 12-månedersperioden.

#### *Næring*

Næringsgrupperingen er foretatt etter 1960-utgaven av Standard for næringsgruppering i offentlig norsk statistikk (Statistisk Sentralbyrås Håndbøker, nr. 9). Denne standarden er i samsvar med International Standard Industrial Classification of All Economic Activities (ISIC), Rev. 1.

Med begrepet "Industri m.v." som er brukt i tabelldelen, er ment næringene bergverksdrift m.v., industri og kraft- og vannforsyning m.v. Videre er som "Samferdsel" regnet næringene sjøtransport og annen samferdsel. Samlegruppen "Tjenesteytende næringer" omfatter finansinstitusjoner, eienomsdrift, offentlig administrasjon og forsvar, offentlig og privat tjenesteyting og personlig tjenesteyting. I tabell 4 er under "Annen tjenesteyting" tatt med næringsgrenene hotell- og restaurantdrift og vask, rensing og andre personlige tjenester.

#### *Yrke*

Yrkesgrupperingen er foretatt etter Standard for yrkesgruppering i offentlig norsk statistikk (utgitt av Arbeidsdirektoratet i 1965) som i prinsippet følger 1958-utgaven av International Standard Classification of Occupations (ISCO).

*Yrkesstatus*

I tellingen er det brukt følgende fire grupperinger etter yrkesstatus:

1. Ansatt
2. Selvstendig uten leid hjelp
3. Selvstendig med leid hjelp
4. Familiemedlem uten fast lønn i familiebedrift

Personer (også medeiere) som arbeidde i firmaer organisert som aksjeselskap, andelslag eller annen selskapsform med begrenset ansvar, er alltid regnet som ansatte.

En person er regnet som selvstendig (med eller uten leid hjelp) dersom vedkommende drev firmaet alene for egen regning eller sammen med andre som medeier med ubegrenset ansvar (f.eks. i ansvarlig selskap). I de tilfelle hvor ektefeller arbeidde i felles virksomhet (f.eks. gårdsbruk, forretning) som ikke var organisert som aksjeselskap e.l., er den ene ektefellen regnet som selvstendig og den andre som familiemedlem uten fast lønn i familiebedrift. Gruppen "Familiemedlem uten fast lønn i familiebedrift" omfatter ellers personer som arbeidde i familievirksomhet uten fast avtalt lønn og som verken var eier eller medeier i virksomheten. Et familiemedlem uten fast lønn kan imidlertid ha vederlag for arbeidet i form av kost og losji, andel av overskott e.l.

I tabell 4 er det gitt oppgaver over tallet på henholdsvis ansatte og selvstendige (med eller uten leid hjelp). Differansen mellom summer av disse tall og totaltall utgjør følgelig tallet på familiemedlemmer uten fast lønn i familiebedrift.

*Arbeids-/skole-/studiested*

Personer som pr. 1. november 1970 både hadde inntekt av eget arbeid og som gikk på skole eller studerte, er i tabell 6 gruppert som yrkesaktive og etter arbeidssted dersom arbeidstiden de foregående 12 månedene utgjorde minst 1 000 timer. I motsatt fall er de gruppert som skoleelever/studenter og etter skole-/studiested.

Som personer med annet arbeidssted er regnet personer som arbeidde i flere kommuner, var til sjøs eller som arbeidde i utlandet. Tilsvarende er personer som studerte i utlandet gruppert under annet studiested.

*Egen bolig*

Ektefeller som var bosatt i samme privatbolig og hvor minst én av ektefellene var boliginnehaver, er begge regnet å ha egen bolig. For øvrig er bare boliginnehaveren eller én av boliginnhaverne gruppert under "Egen bolig". Forpleide i aldershjem, barnehjem og pleiehjem og losjerende i pensjonater og hoteller m.v. er aldri regnet å ha egen bolig.

Definisjon av begrepet "Boliginnehaver" er gitt i kapittel 4 under avsnittet "Eier-/leierforhold".

## 3. DEFINISJON AV FAMILIE OG HUSHOLDNINGSTYPE

Grupperingene på familie og husholdningstype refererer seg til tellingstidspunktet den 1. november 1970.

*Familie*

Til én og samme familie er regnet:

1. Ektepar og eventuelle ugifte barn registrert bosatt i samme privatbolig, aldershjem, pleiehjem, pensjonat, hotell e.l.
2. Far/mor med ugifte barn registrert bosatt i samme privatbolig, aldershjem, pleiehjem, pensjonat, hotell e.l.
3. Hver enkelt person som ikke hører inn under noen av de to gruppene som er spesifisert ovenfor (bl.a. personer uten fast bopel). Disse personene danner således hver for seg egen familie (familie med én person).

I familier med ektepar er også tatt med eventuelle ugifte barn av bare den ene ektefellen og ugifte adoptivbarn og stebarn, men ikke fosterbarn.

Av reglene som er nevnt ovenfor, går det fram at personer (f.eks. ektefeller) som ikke var registrert bosatt i samme privatbolig, aldershjem, pleiehjem, pensjonat, hotell e.l., aldri er gruppert under samme familie. Videre går det fram at gifte, separerte, skilte, enker og enkemenn ikke i noe tilfelle er regnet til samme familie som foreldrene. Når f.eks. et ektepar bor sammen med en skilt datter, danner ektefellene egen familie og datteren egen familie. Ellers kan nevnes at ugifte søsken som har felles bolig, men hvor ingen av foreldrene er bosatt, hver for seg er regnet som særskilt familie.

#### *Husholdningstype*

Det er skilt mellom tre hovedtyper av husholdning, nemlig privathusholdning, felleleshusholdning og annen husholdning.

Gruppen "Privathusholdning" omfatter personer som var registrert som bosatt i privatbolig. Denne husholdningstypen er videre splittet opp etter tallet på familier i husholdningen. Som husholdningsenhet er her regnet bolighusholdning (som omfatter alle bosatte i samme bolig) og ikke kostholdning som ved tidligere tellinger.

Til felleleshusholdning er regnet forpleide som var registrert bosatt i aldershjem, barnehjem og pleiehjem og losjerende som var registrert bosatt i pensjonat, hotell e.l.

Betjeningspersonale bosatt ved felleleshusholdninger er alltid gruppert under privathusholdning. Det samme gjelder militært personell som var bosatt i militærforlegning.

Annen husholdning omfatter personer uten fast bopel.

#### 4. DEFINISJON AV HUS OG BOLIG OG HUS- OG BOLIGKJENNEMERKER

Hus- og boligopplysningene refererer seg til den 1. november 1970.

##### *Hus*

Som eget hus er som hovedregel regnet bygg som fra kjeller til loft er atskilt fra andre bygg. Fra denne regelen er det gjort følgende to unntak:

1. Hver enkelt bolig i vertikalt delte tomannsboliger og i rekke, kjede, atrium og terrasse er alltid regnet som særskilt hus.

2. Selv om det fra kjeller til loft er skillevegg(er) uten gjennomgang, er henholdsvis horisontalt delte tomannsboliger som er bygd sammen i rekke e.l., og hver enkelt blokk regnet til ett og samme hus.

Som nevnt under avsnitt 1, omfatter tellingen alle hus hvor minst én person var registrert som bosatt den 1. november 1970.

##### *Bolig*

Til en bolig (leilighet m.v.) er som hovedregel regnet rom som er bygd (eller ombygd) til bruk for én person eller for flere personer med fellesskap i kost og losji, og hvor det er adkomst til rommene (rommet) uten å måtte gå gjennom en annen bolig. Avgrensingen av boligenhetene er ellers foretatt etter følgende spesielle regler:

1. En hybel med egen inngang (utenfra eller fra korridor, oppgang e.l.) og som er bygd i tilknytning til en bolig, er regnet som særskilt bolig bare når hybelboeren (hybelboerne) selv holdt kosten.

2. Hybler uten egen inngang er ikke skilt ut som særskilte boliger.

3. I hybelbygg o.l. er hver enkelt hybel regnet som egen bolig, også i de tilfelle flere hybler har felles gang, hall, bad og/eller kjøkken.

4. I bygg for felleleshusholdning, i hus som er bygd i tilknytning til slike bygg og i militærforlegninger er hybler o.l. for ansatte regnet som særskilte boliger. Likeledes er rom som ble brukt av en ansatt med ektefelle og eventuelle barn, regnet til én og samme bolig.

Med privatbolig er i tellingen ment boliger som ikke er bebodd av forpleide i aldershjem, barnehjem og pleiehjem eller av losjerende i pensjonater, hoteller o.l. Boliger for ansatte (f.eks. sykepleiere) ved felleleshusholdninger er således regnet som privatboliger. Det samme gjelder boliger for befal m.v. i militærforlegninger.

Som nevnt under avsnitt 1, omfatter tellingen alle privatboliger hvor minst én person var registrert bosatt den 1. november 1970. Som betegnelse på disse boligene er i tabelldelen brukt "Bebodde boliger". For de enkelte hus som er med i tellingen, er det imidlertid hentet inn oppgaver over samlet tall på privatboliger (inkl. ubebodde boliger og boliger med bare midlertidig bosatte). Tallene på boliger i alt i tabell 9 gjelder disse boligene.

#### *Rom*

Oppgavene over tall på rom refererer seg til boliger som er med i tellingen, og omfatter beboelsesrom på 6 m<sup>2</sup> eller mer som kan nyttes året rundt. Bortsett fra i tabell 11, er også kjøkken på 6 m<sup>2</sup> eller mer inkludert. Entré, hall, bad, alkove, hems og rom som bare nyttes i næringsvirksomhet (f.eks. kontor) er ikke med.

#### *Bosatte*

Tallene på bosatte omfatter personer registrert som bosatt i privatboliger og således ikke personer som er regnet til felleleshusholdning og personer uten fast bopel.

#### *Hustype*

Som våningshus i tilknytning til gårdsdrift er - uansett hustype ellers - regnet hus hvor gårdbrukeren selv, forpakter eller kårfolk var bosatt, men ikke hus for gårdsarbeidere og hus på nedlagte bruk.

Hustypen "Frittliggende enebolig" omfatter hus med én bolig og med minst en halv meters avstand til nærmeste hus (unntatt garasje o.l.).

Til gruppen "Enebolig i rekke, kjede, atrium m.v." er også regnet husenhetene i vertikalt delte tomannsboliger.

Horisontalt delt tomannsbolig er hus med to vanlige leiligheter (som kan ha ulik størrelse) og hvor den ene leiligheten ligger i en etasje over den annen.

Hustypen "Annet småhus" omfatter hus med inntil 2½ etasjer (ekskl. underetasje), unntatt våningshus i tilknytning til gårdsdrift, eneboliger og horisontalt delte tomannsboliger. Hus som har én eller to vanlige leiligheter og hybelleilighet som er skilt ut som egen bolig, er også gruppert under denne hustypen.

Som blokk er regnet hus med 3 etasjer (ekskl. underetasje) eller mer.

Provisorisk boligbygg er hus m.v. som helt eller delvis er tatt i bruk til bolig for 10 år eller mindre (inkl. campingvogner, båter, telt, gammer o.l.).

Gruppen "Forretningsbygg m.v." omfatter hus hvor halvparten eller mindre av golvarealet nyttes til privatboliger, unntatt bygg for felleleshusholdning. Hus med to etasjer og hvor det er forretning i første etasje og bolig i annen etasje, er alltid gruppert under denne hustypen.

Som bygg for felleleshusholdning er regnet hus hvor det for bosatte og/eller midlertidig tilstedeværende er organisert felleleshusholdning. Hus i studentbyer o.l. er imidlertid aldri gruppert her. Av avgrensingsregler som det er gjort rede for under andre avsnitt, går det fram at oppgaver over tall på boliger, rom og bosatte i bygg for felleleshusholdning, bare omfatter privatboliger og rom og bosatte i disse boligene.

#### *Byggeår*

Som byggeår er for det enkelte hus regnet det år da minst halvparten av boligene i huset var ferdige til innflytning. Hus som er ombygd, er gruppert etter opprinnelig byggeår.

#### *WC, bad*

Boliger med eget wc/egget bad omfatter boliger med wc/bad som bare de bosatte i boligen har rett til å nytte, uten hensyn til om wc/bad ligger i eller utenfor boligen. Som boliger med felles wc/felles bad er regnet boliger som har wc/bad felles med en eller flere andre boliger.

#### *Eier-/leierforhold*

Personer med råderett over boligen som de er bosatt i (eier, leier den e.l.), er regnet som boliginnehavere.

Boliginnehavere (f.eks. medlemmer av borettslag) med aksje eller andel som gir borettil boligen, er alltid regnet som leieboere med aksje/andel, også i de tilfelle det er betalt innskott som er høyere enn pålydende verdi av aksjen/andelen.

Leieboere med innskott er boliginnehavere som har betalt innskott (f.eks. obligasjonsinnskott) for å leie boligen, men ikke leieboere som bare har betalt forskott på husleie.

Boliginnehavere som disponerer boligen vederlagsfritt eller som kårbolig, er regnet som leieboere.

En boliginnehaver er regnet å disponere boligen som tjenestebolig når den er stilt til disposisjon i samband med tjenesteforhold på vilkår av at boligen må fraflyttes når tjenesteforholdet opphører, uten hensyn til om det betales husleie eller ikke. Boliger som boliginnehaveren har aksje, andel eller innskott i, er imidlertid aldri regnet som tjenestebolig.

#### *Gjennomsnittstall*

Boliger pr. hus er lik tallet på privatboliger i hus som er med i tellingen (inkl. ubebodde boliger og boliger med bare midlertidig tilstedeværende) dividert med tallet på hus som er med i tellingen.

Bebodde boliger pr. hus er lik tallet på privatboliger som er med i tellingen dividert med tallet på hus som er med i tellingen.

Rom pr. bolig er lik tallet på rom (inkl. kjøkken på 6 m<sup>2</sup> eller mer) i privatboliger som er med i tellingen dividert med tallet på disse boligene.

Bosatte pr. bolig er lik tallet på bosatte i privatboliger dividert med tallet på privatboliger som er med i tellingen.

Bosatte pr. rom er lik tallet på bosatte i privatboliger dividert med tallet på rom (inkl. kjøkken på 6 m<sup>2</sup> eller mer) i privatboliger som er med i tellingen.

## 5. INNDELINGEN I TELLINGSKRETSE

For områder som i 1960 tilhørte herredskommune, er kretsinnstillingen foretatt av Byrådet og etter de samme retningslinjer som i 1960-telling. Følgende hovedregler er lagt til grunn for innstillingen:

1. En tellingskrets bør være mest mulig ensartet når det gjelder kommunikasjonsforhold, næringsstruktur og befolkningsutvikling.
2. Kretsgrenser må ikke skjære sogne- eller kommunegrenser.
3. En krets skal bestå enten bare av ett tettbygd strøk, del av tettbygd strøk eller av spredtbygd strøk. Som tettbygd strøk regnes områder med minst 200 bosatte på tellings-tidspunktet og hvor avstanden mellom bolighusene som regel ikke overstiger 50 meter. En hussamling som ligger mer enn 50 meter fra en tettbebyggelse, er imidlertid regnet som en del av det tettbygde strøket dersom hussamlingen naturlig hører sammen med tettbebyggelsen. Andre områder er regnet som spredtbygde strøk og er delt videre opp i tellingskretser.

I 1970-telling er det for områder som i 1960 tilhørte herredskommune, bare foretatt følgende endringer i kretsinnstillingen som da ble brukt:

1. Når regulering av kommune- eller sognegrenser førte til at en 1960-krets falt inn under mer enn én kommune eller ett sogn i 1970, er kretsen delt videre opp slik at kretsgrenser ikke skjærer kommune- eller sognegrenser.
2. Grensene for tettbygde strøk (og dermed for tettbygde kretser) er justert i samsvar med bosettingen pr. 1. november 1970 etter reglene for avgrensning av disse strøkene.
3. I de tilfelle avgrensingen i 1960-telling av spredtbygde kretser ikke var i samsvar med reglene for kretsinnstilling, er grensene justert i 1970-telling.

Innstillingen i tellingskretser av områder som i 1960 tilhørte bykommune, er foretatt av folke-registrene i samråd med kommunale myndigheter. I flere tilfelle er kretsinnstillingen for disse områdene ikke den samme som i 1960-telling. I begge tellingene er imidlertid grensene fastlagt slik at de ikke skjærer kommune- eller sognegrenser og at en krets består enten bare av tettbygd strøk eller bare av spredtbygd strøk (avgrenset etter reglene som er nevnt ovenfor).

Tettbygde strøk i områder som i 1960 tilhørte herredskommune, er vanligvis ikke delt opp i flere kretser. Byområder er imidlertid alltid regnet til flere kretser.

I vedlegg 1 a er det gitt en kretsfortegnelse, i vedlegg 2 en kartskisse over kretsinnndelingen og i vedlegg 3 et oversiktskart over én eller flere tettbygde kretser. En oversikt som viser hvilke tellingskretser som inngår i de enkelte sogn, er gitt i vedlegg 1 b.

#### 6. Merknader til tabell 1

I tabell 1 har en generelt sett tatt sikte på å gi tall tilbake til 1801 etter kommuneinnndelingen i 1970. Over et så langt tidsrom har det imidlertid skjedd så mange endringer i kommuneinnndelingen at det for de fleste kommuner ikke kan gis en sammenliknbar tallserie for hele perioden.

Mellom tellingen i 1960 og tellingen i 1970 er en del av Sem overført til Borre herred. I Vedlegg 1 c er det gitt en oversikt som viser hvilke tellingskretser i 1970-tellingen som i 1960 tilhørte Sem.

I tabell 1 omfatter tallene for 1946 og tidligere også folketallet (i alt 129 personer pr. 1. november 1960) i den delen av Sem som er overført til Borre.

TABELLER



TABELL 1. FOLKEMENGDEN VED FOLKETELLINGENE 1801-1970

ÅR	FOLKE- MENGDEN	ÅR	FOLKE- MENGDEN	ÅR	FOLKE- MENGDEN	ÅR	FOLKE- MENGDEN	ÅR	FOLKE- MENGDEN	ÅR	FOLKE- MENGDEN
1801 ..	2 537	1835 ..	3 590	1865 ..	5 169	1900 ..	5 671	1930 ..	9 089	1960 ..	16 361
1815 ..	2 743	1845 ..	4 105	1875 ..	5 893	1910 ..	6 375	1946 ..	12 094	1970 ..	19 794
1825 ..	2 972	1855 ..	4 381	1890 ..	5 849	1920 ..	7 148	1950 ..	12 914		

1 SE MERKNADER TIL TABELL 1 PÅ SIDE 14

TABELL 2. FOLKEMENGDEN ETTER KJØNN OG INNTÆKSTAKERNES VIKTIGSTE KILDE TIL LIVSOPPHOLD OG NÆRING

VIKTIGSTE KILDE TIL LIVSOPPHOLD OG NÆRING	IKKE-INNTÆKSTAKERE									
	I ALT	MENN	KVIN- NER	INN- TÆKTS- TAKERE	I ALT	MUS- MØDRE	ANDRE			
							I ALT	AV DISSE:		UOPP- GITT
								UNDER 16 ÅR	16-24 ÅR	
I ALT .....	19 794	9 927	9 867	9 386	10 408	3 769	6 639	5 500	986	
INNTÆKT AV EGET ARBEID I ALT ..	16 497	8 566	7 931	6 879	9 618	3 448	6 170	5 206	876	
JORDBRUK OG SKOGBRUK M.V. ....	940	497	443	352	588	210	377	290	79	
FISKE M.V. OG HVALFANGST ....	-	-	-	-	-	-	-	-	-	
INDUSTRI M.V. ....	6 804	3 631	3 173	2 711	4 093	1 537	2 556	2 175	342	
BYGGE- OG ANLEGGSVIRKSOMHET ..	1 604	886	718	551	1 053	373	680	577	93	
VAREHANDEL .....	1 853	889	964	869	984	340	644	547	88	
SAMFERDSEL .....	2 364	1 307	1 057	974	1 390	517	873	753	114	
TJENESTEYENDE NÆRINGER .....	2 919	1 350	1 569	1 416	1 503	469	1 034	859	159	
UOPPGITT NÆRING .....	13	6	7	6	7	2	5	4	1	
PENSJON, TRYGD .....	2 727	1 072	1 655	2 234	493	263	230	149	67	
FORMUE, LÅN M.V. ....	317	183	134	224	93	47	46	43	3	
STIPEND M.V. ....	55	37	18	49	6	1	5	3	1	
UOPPGITT .....	198	69	129	-	198	10	188	99	39	

TABELL 3. PERSONER 16 ÅR OG OVER ETTER YRKESAKTIVITET, KJØNN OG ALDER

KJØNN OG ALDER	I ALT	UTEN YRKES- AKTI- VITET	MED YRKESAKTIVITET							
			I ALT	ARBEIDSTID I TIMER						UOPP- GITT
				UNDER 100	100- 499	500- 999	1 000 OG MER			
							I ALT	AV DISSE: HELDAGS- ARBEID		
I ALT .....	14 254	5 734	8 560	102	653	759	7 045	6 037	1	
16-19 .....	1 267	577	690	27	182	117	364	273	-	
20-24 .....	1 357	328	1 029	10	92	104	822	661	1	
25-59 .....	8 601	2 640	5 961	54	319	461	5 127	4 493	-	
60-66 .....	1 321	672	649	7	34	47	561	475	-	
67-69 .....	459	297	162	3	11	19	129	106	-	
70 OG OVER .....	1 269	1 220	69	1	15	11	42	29	-	
MENN I ALT .....	7 028	1 232	5 796	34	214	238	5 309	4 785	1	
16-19 .....	604	241	363	17	93	62	191	133	-	
20-24 .....	727	86	641	5	54	69	512	410	1	
25-59 .....	4 308	190	4 118	4	39	66	4 009	3 730	-	
60-66 .....	629	142	487	5	12	21	449	394	-	
67-69 .....	222	92	130	2	7	11	110	91	-	
70 OG OVER .....	538	481	57	1	9	9	38	27	-	
KVINNER I ALT .....	7 266	4 502	2 764	68	439	521	1 736	1 252	-	
16-19 I ALT .....	663	336	327	10	89	55	173	140	-	
AV DISSE: GIFTE ...	36	23	13	-	-	3	10	10	-	
20-24 I ALT .....	630	242	388	5	38	35	310	251	-	
AV DISSE: GIFTE ...	356	190	166	5	21	18	122	91	-	
25-59 I ALT .....	4 253	2 450	1 843	50	280	395	1 118	763	-	
AV DISSE: GIFTE ...	3 808	2 295	1 513	48	258	363	844	531	-	
60-66 .....	62	530	162	2	22	26	112	81	-	
67-69 .....	237	205	32	1	4	8	19	15	-	
70 OG OVER .....	751	739	12	-	6	2	4	2	-	

TABELL 4. PERSONER 16 ÅR OG OVER MED MINST 100 ARBEIDSTIMER ETTER YRKESSTATUS, ARBEIDSTID, KJØNN OG NÆRING/YRKESOMRÅDE

NÆRING/YRKESOMRÅDE	AV DISSE:					ARBEIDSTID I TIMER					
	I ALT	AN- SATTE	SELV- STEN- DIGE	MENN	KVIN- NER	100-999			1 000 OG MER		
						I ALT	MENN	KVIN- NER	I ALT	MENN	KVIN- NER
I ALT .....	8 457	7 447	789	5 761	2 696	1 412	452	960	7 045	5 309	1 736
NÆRING											
JORDBRUK .....	566	158	250	355	211	192	52	140	374	303	71
SKOGBRUK M.V. ....	8	8	-	6	2	2	:	:	6	:	:
FISKE M.V., HVALFANGST	2	1	1	2	-	1	:	:	1	:	:
BERGVERKSDRIFT M.V. ....	16	16	-	16	-	1	1	-	15	15	-
INDUSTRI .....	2 959	2 876	103	2 361	638	322	152	170	2 677	2 209	468
BYGGE- OG ANLEGGSVIRKS.	590	430	159	580	10	45	43	2	545	537	8
KRAFT-, VANNFORS. M.V. ....	59	58	1	54	5	1	-	1	58	54	4
VAREHANDEL .....	1 154	1 022	138	596	598	265	58	207	929	538	391
FINANSINSTITUSJONER ....	104	104	-	57	47	13	2	11	91	55	36
EIENDOMSDRIFT .....	7	4	3	3	4	-	-	-	7	3	4
SJØTRANSPORT .....	756	752	4	687	69	51	38	13	705	649	56
ANNEN SAMFERDSEL .....	309	263	45	222	87	36	13	23	273	209	64
OFF. ADM. OG FORSVAR ..	386	386	-	314	72	60	38	22	326	276	50
OFF. OG PRIV. TJ. YTING	1 111	1 064	45	433	678	287	42	245	824	391	433
LØNT HUSARBEID .....	78	78	-	2	76	43	:	:	35	:	:
ANNEN TJENESTEYTING ....	266	221	40	69	197	93	12	81	173	57	116
UOPPGITT .....	6	6	-	4	2	-	-	-	6	4	2
1											
YRKESOMRÅDE											
TEKNISK, VITENSKAPELIG, HUMANISTISK OG KUNST- NERISK ARBEID I ALT ...	959	920	39	552	407	124	26	98	835	526	309
TEKNISK ARBEID .....	256	248	8	251	5	4	4	-	252	247	5
MEDISINSK ARBEID .....	27	14	13	20	7	2	-	2	25	20	5
SYKEPLEIE- OG ANNET PLEIEARBEID .....	206	206	-	10	196	46	3	43	160	7	153
PEDAGOGISK ARBEID ...	305	304	1	164	141	56	12	44	249	152	97
ADM.- OG FORVALTNINGS- ARB., BEDR.- OG ORGANI- SASJONSLEDELSE I ALT ..	791	192	99	272	19	:	3	:	:	269	:
OFFENTLIG ADM.- OG FORVALTNINGSARBEID ..	31	31	-	29	2	:	-	:	:	29	:
BEDR. OG ORG. LEDELSE	260	161	99	243	17	5	3	2	255	240	15
KONTORARBEID .....	637	620	4	195	442	126	12	114	511	183	328
HANDELSARBEID I ALT ...	860	699	125	385	475	211	33	178	649	352	257
GROSSISTER OG DETALJISTER .....	107	-	107	82	25	2	1	1	105	81	24
HANDELSREISENDF- OG AGENTURARBEID .....	60	51	9	57	3	1	-	1	59	57	2
HANDELSARB. FRA KONT. OG DETALJHANDELSARB.	667	624	7	223	444	204	30	174	463	193	270
JORDBRUKS-, SKOGBRUKS- OG FISKEARBEID .....	587	178	252	374	213	200	56	144	387	318	69
GRUVE- OG SPRENGNINGS- ARBEID M.M. ....	8	7	1	8	-	-	-	-	8	8	-
TRANSPORT- OG KOMMUNI- KASJONSARBEID I ALT ...	985	939	45	903	82	92	64	28	893	839	54
VEGTRAFIKKARBEID ....	301	256	44	295	6	36	32	4	265	263	2
POST- OG TELEKOM.ARB.	103	103	-	35	68	22	1	21	81	34	47
INDUSTRI-, BYGGE- OG ANLEGG SARBEID I ALT ...	3 108	2 907	193	2 655	453	295	189	106	2 813	2 466	347
JERN- OG MET.VAREARB.	548	911	37	937	11	59	56	3	889	881	8
ELEKTROARBEID .....	201	196	5	194	7	15	14	1	186	180	6
TREARBEID .....	363	286	77	363	-	22	22	-	341	341	-
NÆRINGSMIDDELARBEID .	135	128	6	102	33	28	14	14	107	88	19
KJEMISK PROSESSAR- BEID, TREFOREDLINGS- OG PAPIRARBEID .....	150	150	-	142	8	7	5	2	143	137	6
LASTE-, LØSSE- OG LAGERARBEID .....	163	163	-	154	9	23	22	1	140	132	8
SERVICEARBEID I ALT ...	866	829	31	263	603	322	32	290	544	231	313
SIVILT OVERVÅKNINGS- OG TRYGGINGSARBEID ..	79	79	-	79	-	6	6	-	73	73	-
HOTELL- OG RESTAU- RANTARBEID, HUSARBEID VAKTMESTER- OG	257	290	3	118	179	93	15	78	204	103	101
RENGJØRINGSARBEID ...	290	287	2	38	252	164	8	156	126	30	96
MILITÆRT ARBEID .....	151	151	-	151	-	37	37	-	114	114	-
UOPPGITT .....	5	5	-	3	2	-	-	-	5	3	2

1 BARE ET UTVALG AV YRKESOMRÅDER ER SPESIFISERT

TABELL 5. PERSONER 16-69 ÅR ETTER YRKESAKTIVITET, KJØNN OG HØYESTE UTDANNING

KJØNN OG HØYESTE UTDANNING	I ALT	UTEN YRKESAKTIVITET, ARBEIDST. UNDER 100 TIMER ELLER UOPPGITT		MED 100 ARBEIDSTIMER ELLER MER					
		I ALT	AV DISSE: I ALT	100-499 TIMER		500-999 TIMER		1 000 TIMER OG MER	
				I ALT	AV DISSE: ELEVER, STU-DENTER	I ALT	AV DISSE: ELEVER, STU-DENTER		
I ALT .....	13 005	4 616	742	8 389	638	253	748	171	7 003
MENN I ALT .....	6 490	785	359	5 705	205	140	229	109	5 271
JNGDOMSSKOLENIVÅ, 7-9 ÅR, I ALT ..	3 787	541	245	3 246	124	79	131	45	2 991
7-ÅRIG FOLKESKOLE .....	1 943	236	5	1 707	26	1	42	-	1 639
ALLMENT FAGFELT ELLERS .....	877	226	203	651	77	64	56	30	518
ADMINISTRASJON OG ØKONOMI .....	290	22	9	268	6	3	8	2	254
INDUSTRI, HÅNDVERK OG TEKNIKK ..	402	27	20	375	10	8	14	10	351
SAMFERDSEL .....	128	14	5	114	2	2	4	1	108
JORDBRUK, SKOGBRUK OG FISKE ....	65	3	-	62	-	-	3	-	59
TJENESTEYTING OG FORSVAR .....	79	13	3	66	2	-	4	2	60
GYMNASNIVÅ I, 10 ÅR, I ALT .....	1 016	81	28	935	25	16	29	11	881
ALLMENT FAGFELT .....	382	31	17	351	12	10	8	6	331
ADMINISTRASJON OG ØKONOMI .....	12	-	-	12	-	-	1	1	11
INDUSTRI, HÅNDVERK OG TEKNIKK ..	129	9	7	120	3	3	4	2	113
SAMFERDSEL .....	218	29	4	189	4	1	5	-	180
JORDBRUK, SKOGBRUK OG FISKE ....	132	3	-	129	5	1	5	1	119
TJENESTEYTING OG FORSVAR .....	141	9	-	132	1	1	5	1	126
GYMNASNIVÅ II,III, 11-12 ÅR, I ALT	1 046	104	61	942	41	31	48	35	853
ALLMENT FAGFELT .....	274	60	56	214	30	29	29	25	155
ADMINISTRASJON OG ØKONOMI .....	30	-	-	30	1	1	-	-	29
INDUSTRI, HÅNDVERK OG TEKNIKK ..	312	11	2	301	3	-	10	7	288
SAMFERDSEL .....	365	29	2	336	6	1	8	2	322
JORDBRUK, SKOGBRUK OG FISKE ....	12	1	1	11	1	-	-	-	10
TJENESTEYTING OG FORSVAR .....	36	3	-	33	-	-	-	-	33
UNIVERSITETS- OG HØGSKOLENIVÅ I, 13-14 ÅR, I ALT .....	328	13	9	315	12	11	9	8	294
UNDERVISNING .....	64	1	-	63	1	1	1	1	61
ADMINISTRASJON, ØKONOMI, SAMFUNNSVITENSKAP OG JUS .....	46	4	4	42	6	6	3	3	33
NATURVITENSKAP OG TEKNIKK .....	180	5	3	175	4	3	4	3	167
UNIVERSITETS-, HØGSKOLENIVÅ II,III OG FORSKERNIVÅ, OVER 14 ÅR, I ALT	223	6	5	217	1	1	11	9	205
UNDERVISNING .....	42	-	-	42	-	-	3	3	39
ADMINISTRASJON, ØKONOMI, SAMFUNNSVITENSKAP OG JUS .....	40	-	-	40	-	-	5	5	35
NATURVITENSKAP OG TEKNIKK .....	73	2	2	71	1	1	3	1	67
UOPPGITT ELLER INGEN UTDANNING ...	90	40	11	50	2	2	1	1	47
KVINNER I ALT .....	6 515	3 831	383	2 684	433	113	519	62	1 732
UNGDOMSSKOLENIVÅ, 7-9 ÅR, I ALT ..	4 789	3 002	291	1 787	301	76	360	35	1 126
7-ÅRIG FOLKESKOLE .....	2 449	1 678	15	771	110	-	192	-	469
ALLMENT FAGFELT ELLERS .....	1 217	760	247	457	111	59	69	18	277
ADMINISTRASJON OG ØKONOMI .....	621	290	19	331	45	10	52	13	234
INDUSTRI, HÅNDVERK OG TEKNIKK ..	66	35	4	31	6	2	4	-	21
HELSEVERN .....	24	12	-	12	1	-	-	-	11
TJENESTEYTING OG FORSVAR .....	403	224	6	179	27	5	42	3	110
GYMNASNIVÅ I, 10 ÅR, I ALT .....	911	493	26	418	61	6	76	8	281
ALLMENT FAGFELT .....	787	448	23	339	53	6	60	7	226
INDUSTRI, HÅNDVERK OG TEKNIKK ..	20	8	1	12	-	-	2	-	10
SAMFERDSEL .....	40	9	-	31	4	-	7	-	20
HELSEVERN .....	49	26	1	23	1	-	5	1	17
TJENESTEYTING OG FORSVAR .....	7	1	-	6	1	-	-	-	5
GYMNASNIVÅ II,III, 11-12 ÅR, I ALT	506	232	48	274	47	21	53	13	174
ALLMENT FAGFELT .....	257	130	42	127	29	20	20	12	78
ADMINISTRASJON OG ØKONOMI .....	5	1	-	4	-	-	1	-	3
INDUSTRI, HÅNDVERK OG TEKNIKK ..	20	8	-	12	-	-	4	1	8
SAMFERDSEL .....	14	8	2	6	2	-	-	-	4
HELSEVERN .....	144	53	2	91	10	-	23	-	58
TJENESTEYTING OG FORSVAR .....	50	26	1	24	3	-	3	-	18
UNIVERSITETS- OG HØGSKOLENIVÅ I, 13-14 ÅR, I ALT .....	213	66	9	147	18	7	21	4	108
UNDERVISNING .....	114	33	4	81	9	4	13	2	59
ADMINISTRASJON, ØKONOMI, SAMFUNNSVITENSKAP OG JUS .....	59	22	4	37	4	2	5	1	28
NATURVITENSKAP OG TEKNIKK .....	-	-	-	-	-	-	-	-	-
UNIVERSITETS-, HØGSKOLENIVÅ II,III OG FORSKERNIVÅ, OVER 14 ÅR, I ALT	49	8	4	41	3	1	6	2	32
UNDERVISNING .....	19	2	1	17	:	1	:	1	11
ADMINISTRASJON, ØKONOMI, SAMFUNNSVITENSKAP OG JUS .....	4	-	-	4	-	-	1	1	3
NATURVITENSKAP OG TEKNIKK .....	5	3	1	2	:	-	:	-	11
UOPPGITT ELLER INGEN UTDANNING ...	47	30	5	17	3	2	3	-	11

I BARE ET UTVALG AV FAGOMRÅDER ER SPESIFISERT UNDER DE ENKELTE UTDANNINGSNIVÅER

TABELL 6. YRKESAKTIVE, SKOLEELEVER OG STUDENTER 16 ÅR OG OVER ETTER KJØNN OG ARBEIDS-/SKOLE-/STUDIESTED PR. 1. NOVEMBER 1970

ARBEIDS-/SKOLE-/STUDIESTED	I ALT	1			2		
		YRKESAKTIVE			SKOLEELEVER OG STUDENTER		
		I ALT	MENN	KVINNER	I ALT	MENN	KVINNER
I ALT .....	8 878	7 873	5 381	2 492	1 005	556	449
I KOMMUNEN .....	3 475	3 319	2 100	1 219	156	71	85
FØNSBERG .....	3 479	2 942	1 827	1 115	537	284	253
HORTEN .....	187	157	142	15	30	27	3
OSLO .....	150	75	68	7	75	48	27
NØTTERØY .....	121	105	74	31	16	5	11
SANDEFJORD .....	56	34	30	4	22	10	12
STOKKE .....	52	37	33	4	15	11	4
ANDRE KOMMUNER I FYLKET .....	133	115	95	20	18	9	9
ANDRE KOMMUNER UTENFOR FYLKET ...	188	87	82	5	101	65	36
ANNET STED .....	1 037	1 002	930	72	35	26	9

1 EKSBL. PERSONER SOM AVTJENTE VERNEPLIKTSTJENESTE OG YRKESAKTIVE SOM IKKE HAR OPPGITT ARBEIDSSTED  
 2 EKSBL. SKOLEELEVER OG STUDENTER SOM IKKE HAR OPPGITT SKOLE-/STUDIESTED

TABELL 7. FAMILIER OG PERSONER ETTER FAMILIETYPPE OG HUSHOLDNINGSTYPE

HUSHOLDNINGSTYPE	I ALT		FAMILIER MED TO ELLER FLERE PERSONER									
	FAMI- LIER	PER- SONER	FAMI- LIER MED EN PER- SON	I ALT		EKTE- PAR UTEN UGIFTE BARN	EKTEPAR MED UGIFTE BARN		MOR ELLER FAR MED UGIFTE BARN			
				FAMI- LIER	PER- SONER		FAMI- LIER	PER- SONER	FAMI- LIER	PER- SONER	FAMI- LIER	PER- SONER
I ALT .....	7 238	19 794	1 921	5 317	17 873	1 495	3 451	13 948	371	935		
PRIVATHUSHOLDNING I ALT ..	7 008	19 560	1 695	5 313	17 865	1 491	3 451	13 948	371	935		
MED EN FAMILIE .....	6 025	17 793	1 122	4 907	16 671	1 367	3 262	13 238	278	699		
MED TO FAMILIER .....	836	1 565	463	373	1 102	111	177	666	85	214		
MED FLERE FAMILIER .....	143	202	110	33	92	13	12	44	8	22		
FELLESHUSHOLDNING .....	161	185	177	4	8	4	-	-	-	-		
ANNEN HUSHOLDNING .....	45	49	49	-	-	-	-	-	-	-		

TABELL 8. PERSONER 16 ÅR OG OVER MED EGEN BOLIG ETTER ALDER, EKTESKAPELIG STATUS OG KJØNN

EKTESKAPELIG STATUS OG KJØNN	I ALT	ALDER									
		16-19	20-24	25-29	30-39	40-49	50-59	60-69	70-79	80 OG OVER	
		PERSONER 16 ÅR OG OVER I ALT ...	14 294	1 267	1 357	1 143	2 484	2 622	2 352	1 780	954
AV DISSE: MED EGEN BOLIG .....	11 373	51	556	937	2 341	2 511	2 239	1 689	842	207	
MENN I ALT .....	7 028	604	727	566	1 201	1 368	1 173	851	407	131	
AV DISSE: MED EGEN BOLIG .....	5 373	3	184	418	1 096	1 291	1 111	814	365	91	
KVINNER I ALT .....	7 266	663	630	577	1 283	1 254	1 179	929	547	204	
AV DISSE: MED EGEN BOLIG .....	6 000	48	372	519	1 245	1 220	1 128	875	477	116	
UGIFTE I ALT .....	2 930	1 225	781	198	126	145	157	145	115	38	
AV DISSE: MED EGEN BOLIG .....	482	19	55	47	31	64	86	96	75	9	
MENN I ALT .....	1 653	600	521	139	94	100	91	58	39	11	
AV DISSE: MED EGEN BOLIG .....	212	-	17	24	20	39	50	37	24	1	
KVINNER I ALT .....	1 277	625	260	59	32	45	66	87	76	27	
AV DISSE: MED EGEN BOLIG .....	270	19	38	23	11	25	36	59	51	8	
GIFTE OG SEPARERTE I ALT .....	10 099	41	565	920	2 307	2 397	2 005	1 303	476	85	
AV DISSE: MED EGEN BOLIG .....	9 871	31	497	879	2 275	2 382	1 985	1 291	460	71	
MENN I ALT .....	5 055	4	204	416	1 095	1 242	1 032	723	281	58	
AV DISSE: MED EGEN BOLIG .....	4 934	3	167	392	1 072	1 237	1 021	717	275	50	
KVINNER I ALT .....	5 044	37	361	504	1 212	1 155	973	580	195	27	
AV DISSE: MED EGEN BOLIG .....	4 937	28	330	487	1 203	1 145	964	574	185	21	
FØR GIFTE I ALT .....	1 265	1	11	25	51	80	190	332	363	212	
AV DISSE: MED EGEN BOLIG .....	1 020	1	4	11	35	65	168	302	307	127	
MENN I ALT .....	320	-	2	11	12	26	50	70	87	62	
AV DISSE: MED EGEN BOLIG .....	227	-	-	2	4	15	40	60	66	40	
KVINNER I ALT .....	945	1	9	14	39	54	140	262	276	150	
AV DISSE: MED EGEN BOLIG .....	793	1	4	9	31	50	128	242	241	87	

TABELL 9. HUS, BOLIGER, ROM OG BOSATTE ETTER HUSTYPE

	PERMANENT BOLLIGBYGG										PRO- VI- SOR- ISK- BO- LIG- BYGG	FOR- RET- NINGS- BYGG M.V.	BYGG FOR- FEL- LES- HUS- HOLD- NING
	I ALT	VÅ- NINGS- HUS I TILKN. TIL GÅRDS- DRIFT	FRITT- LIGG- ENDE ENE- BOLIG	ENE- BOLIG I REKKE, KJEDE, ATRIUM M.V.	ANNEN ENE- DEL BOLIG	HORI- SCN- TALT TO- MANN- BOLLIG	ANNET SMÅHUS	BLOKK					
HUS .....	5 372	5 278	407	3 605	297	8	614	345	2	4	76	14	
BOLIGER I ALT ...	6 728	6 565	518	3 605	297	8	1 228	902	7	4	114	45	
AV DISSE: BEBODDE	6 491	6 361	497	3 605	297	8	1 172	775	7	4	91	35	
ROM .....	29 303	28 856	2 551	17 808	1 371	38	4 438	2 629	21	4	372	71	
BOSATTE .....	19 560	:	1 548	11 984	960	23	2 837	1 877	:	:	259	49	
BOLIGER PR. HUS .	1,3	1,2	1,3	1,0	1,0	1,0	2,0	2,6	3,5	1,0	1,5	3,2	
ROM PR. BOLIG ...	4,5	4,5	5,1	4,9	4,6	4,8	3,8	3,4	3,0	1,0	4,1	2,0	
BOSATTE PR. BOLIG	3,0	:	3,1	3,3	3,2	2,9	2,4	2,4	:	:	2,8	1,4	
BOSATTE PR. ROM .	0,7	:	0,6	0,7	0,7	0,6	0,6	0,7	:	:	0,7	0,7	

TABELL 10. BEBODDE BOLIGER ETTER HUSTYPE OG BYGGEÅR, CG HUS, ROM OG BOSATTE ETTER HUSETS BYGGEÅR

HUSETS BYGGEÅR	HUS	BEBODDE BOLIGER							ROM	BOSATTE	BE- BOD- DE BO- LIG- ER PR. HUS	ROM PR. BO- LIG	PR. BO- LIG	BOSA
		I PERMANENTE BOLLIGBYGG												
		I ALT	I VÅNINGS- HUS I TILKN. TIL GÅRDSDRIFT CG I FRITTL. OG ENEBOLIGER	I ANDRE ENE- CG TO- MANN- BOLIGER	I BLOKK- ER	I ANDRE EYGG								
I ALT .....	5 372	6 491	6 361	4 102	2 252	7	130	29 303	19 560	1,2	4,5	3,0		
1900 OG FØR ....	655	808	793	582	211	-	15	3 510	2 258	1,2	4,3	2,8		
1901-1910 .....	171	243	238	111	127	-	5	998	592	1,4	4,1	2,4		
1911-1920 .....	159	228	225	107	115	3	3	980	571	1,4	4,3	2,5		
1921-1930 .....	324	455	450	190	260	-	5	1 920	1 157	1,4	4,2	2,5		
1931-1940 .....	634	862	832	386	442	4	30	3 656	2 151	1,4	4,2	2,5		
1941-1945 .....	61	74	74	48	26	-	-	296	205	1,2	4,0	2,8		
1946-1950 .....	333	356	379	250	129	-	17	1 719	1 089	1,2	4,3	2,8		
1951-1960 .....	1 193	1 476	1 437	890	547	-	39	6 557	4 543	1,2	4,4	3,1		
1961-1970 .....	1 829	1 934	1 918	1 529	389	-	16	9 623	6 948	1,1	5,0	3,6		
UOPPGITT .....	13	15	15	9	6	-	-	44	46	1,2	2,9	3,1		

TABELL 11. BEBODDE BOLIGER ETTER HUSTYPE OG TALLET PÅ ROM, CG BOSATTE ETTER TALLET PÅ ROM I BOLIGEN

TALLET PÅ ROM, EKSKL. KJØKKEN	BEBODDE BOLIGER							BOSATTE
	I PERMANENTE BOLLIGBYGG							
I ALT	I ALT	I VÅNINGS- HUS I TILKN. TIL GÅRDSDRIFT OG I FRITTL. ENEBOLIGER	I ANDRE ENE- CG TOMANN- BOLIGER OG SMÅHUS	I BLOKKER	I ANDRE BYGG	I ALT		
I ALT .....	6 491	6 361	4 102	2 252	7	130	19 560	
0 ROM ELLER UOPPGITT ..	-	-	-	-	-	-	-	
1 ROM I ALT .....	341	301	90	210	1	40	493	
MED KJØKKEN I ALT ...	265	248	78	169	1	17	409	
UNDER 6 KVM. ....	78	70	19	51	-	8	107	
6 KVM. OG MER ....	187	178	59	118	1	9	302	
UTEN KJØKKEN .....	76	53	12	41	-	23	84	
2 ROM I ALT .....	1 105	1 086	369	713	4	19	2 317	
MED KJØKKEN .....	1 092	1 076	368	704	4	16	2 301	
UTEN KJØKKEN .....	13	10	1	9	-	3	16	
3 ROM .....	1 633	1 600	846	752	2	33	4 347	
4 ROM .....	2 063	2 038	1 632	406	-	25	7 204	
5 ROM .....	829	821	712	109	-	8	3 117	
6 ROM .....	346	344	303	41	-	2	1 350	
7 ROM .....	105	104	93	11	-	1	430	
8 ROM OG MER .....	69	67	57	10	-	2	302	

TABELL 12. BEBODDE BOLIGER, ROM OG BOSATTE ETTER BOLIGTETTHET

	I ALT	BOSATTE PR. ROM, INKL. KJØKKEN PÅ 6 KVM. OG MER									0 ROM ELLER UOPP- GITT
		UNDER 0,25	0,25- 0,49	0,50- 0,74	0,75- 0,99	1,00- 1,24	1,25- 1,49	1,50- 1,74	1,75- 1,99	2,00 OG MER	
BEBODDE BOLIGER .....	6 491	194	1 326	2 189	1 192	1 189	224	99	8	70	-
ROM .....	29 303	1 148	6 272	10 037	5 901	4 647	827	298	36	137	-
BOSATTE .....	19 560	203	2 162	5 837	4 695	4 758	1 072	463	64	306	-
ROM PR. BOLIG .....	4,5	5,9	4,7	4,6	5,0	3,9	3,7	3,0	4,5	2,0	-
BOSATTE PR. BOLIG .....	3,0	1,0	1,6	2,7	3,9	4,0	4,8	4,7	8,0	4,4	-

TABELL 13. BEBODDE BOLIGER, ROM OG BOSATTE ETTER BOLIGENS UTSTYR

	I ALT	INNLAGT VANN I HUSET								IKKE INN- LAGT VANN I HUSET	UOPP- GITT
		EGET WC		FELLES WC		EGET ELLER FELLES WC OG UTEN BAD		UTEN WC UTEN BAD			
		EGET BAD	FELLES BAD	EGET BAD	FELLES BAD	EGET ELLER FELLES WC OG UTEN BAD	EGET ELLER FELLES WC OG UTEN BAD	UTEN BAD	UTEN BAD		
		I ALT									
BEBODDE BOLIGER .....	6 491	6 420	4 603	144	77	283	448	139	726	71	-
ROM .....	29 303	29 056	22 627	484	315	844	1 515	627	2 684	207	-
BOSATTE .....	19 560	19 412	15 060	344	200	572	1 035	416	1 785	148	-
ROM PR. BOLIG .....	4,5	4,5	4,9	3,4	4,1	3,0	3,4	4,5	3,7	2,9	-
BOSATTE PR. BOLIG .....	3,0	3,0	3,3	2,4	2,6	2,0	2,3	3,0	2,5	2,1	-
BOSATTE PR. ROM .....	0,7	0,7	0,7	0,7	0,6	0,7	0,7	0,7	0,7	0,7	-

TABELL 14. BEBODDE BOLIGER, ROM OG BOSATTE ETTER EIER-/LEIERFORHØLDET TIL BOLIGEN

	I ALT	BOLIGINNEHAVEREN DISPONERER BOLIGEN SOM									TJEN- ESTE- ELLER FOR- PAK- TER- BOLIG	UOPP- GITT
		EIER	LEIEBOER						MED INN- SKOTT	UTEN INN- SKOTT		
			MED AKSJE/ANDEL			UTEN AKSJE/ANDEL						
			I ALT	MED INN- SKOTT	UTEN INN- SKOTT	I ALT	MED INN- SKOTT	UTEN INN- SKOTT				
BEBODDE BOLIGER ...	6 491	4 575	1 737	285	282	3	1 452	94	1 358	179	-	
ROM .....	29 303	22 507	6 071	1 183	1 171	12	4 888	353	4 535	725	-	
BOSATTE .....	19 560	14 551	4 460	893	884	9	3 567	258	3 309	549	-	
ROM PR. BOLIG .....	4,5	4,9	3,5	4,2	4,2	4,0	3,4	3,8	3,3	4,1	-	
BOSATTE PR. BOLIG .....	3,0	3,2	2,6	3,1	3,1	3,0	2,5	2,7	2,4	3,1	-	
BOSATTE PR. ROM ...	0,7	0,6	0,7	0,8	0,8	0,8	0,7	0,7	0,7	0,8	-	

TABELL 15. FOLKEMENGDEN ETTER ALDER, KJØNN OG TELLINGSKRETS

TELLINGSKRETS OG KJØNN	I ALT	ALDER									
		UNDER 7	7-15	16-19	20-24	25-29	30-39	40-49	50-59	60-69	70 OG OVER
KOMMUNEN I ALT .....	19 794	2 313	3 187	1 267	1 357	1 143	2 484	2 622	2 352	1 780	1 289
MENN I ALT .....	9 927	1 227	1 672	604	727	566	1 201	1 368	1 173	851	538
UGIFTE .....	4 552	1 227	1 672	600	721	139	94	100	91	58	50
GIFTE OG SEPARERTE ....	5 054	-	-	-	204	416	1 095	1 242	1 031	723	339
FØR GIFTE .....	321	-	-	4	2	11	12	26	51	70	149
KVINNER I ALT .....	9 867	1 086	1 515	663	630	577	1 283	1 254	1 179	929	751
UGIFTE .....	3 878	1 086	1 515	625	260	59	32	45	66	87	103
GIFTE OG SEPARERTE ....	5 044	-	-	97	361	504	1 212	1 155	973	580	222
FØR GIFTE .....	945	-	-	1	9	14	39	54	140	262	426
TETTBYGDE KRETSE I ALT ...	16 342	1 888	2 647	1 042	1 078	928	2 108	2 222	1 895	1 476	1 058
MENN .....	8 175	1 016	1 405	493	588	452	1 011	1 157	932	694	427
KVINNER .....	8 167	872	1 242	549	490	476	1 097	1 065	963	782	631
02 SEM .....	1 386	142	209	83	99	79	154	170	201	136	113
MENN .....	704	83	108	42	57	43	74	89	99	65	44
KVINNER .....	682	59	101	41	42	36	80	81	102	71	69
05 ÅS .....	307	31	45	22	21	16	25	41	48	23	35
MENN .....	153	16	29	11	9	7	13	19	25	8	16
KVINNER .....	154	15	16	11	12	9	12	22	23	15	19
06 KJELLE .....	95	7	12	7	4	6	11	14	12	11	11
MENN .....	49	3	6	6	1	3	7	8	7	3	5
KVINNER .....	46	4	6	1	3	3	4	6	5	8	6
08 BARKÅKER .....	419	53	64	25	22	28	56	48	39	49	35
MENN .....	203	24	35	10	11	15	27	25	18	22	16
KVINNER .....	216	29	29	15	11	13	29	23	21	27	19
11 RAKKÅS I .....	141	15	24	7	11	8	28	10	23	9	6
MENN .....	72	7	9	5	7	4	14	6	10	5	5
KVINNER .....	69	8	15	2	4	4	14	4	13	4	1
12 RAKKÅS II .....	232	19	42	27	13	7	28	29	30	28	9
MENN .....	115	6	26	12	9	3	12	15	12	15	5
KVINNER .....	117	13	16	15	4	4	16	14	18	13	4
15 EIK .....	2 379	279	428	130	143	155	300	304	261	236	143
MENN .....	1 168	142	224	56	77	70	151	150	123	122	53
KVINNER .....	1 211	137	204	74	66	85	149	154	138	114	90
16 VESTRE PRESTERØD .....	1 016	109	161	71	63	58	127	171	113	93	50
MENN .....	521	63	94	30	39	26	63	90	56	40	20
KVINNER .....	495	46	67	41	24	32	64	81	57	53	30
17 ØLSRØD/GAUTERØD/LINNOV .....	870	123	140	48	54	49	132	122	78	75	49
MENN .....	436	68	77	18	29	26	64	62	35	32	25
KVINNER .....	434	55	63	30	25	23	68	60	43	43	24
18 ØSTRE PRESTERØD .....	3 662	464	610	246	265	205	530	554	393	263	132
MENN .....	1 884	252	335	127	144	103	241	296	204	119	63
KVINNER .....	1 778	212	275	119	121	102	289	258	189	144	69
19 RÆL .....	943	107	123	50	72	72	108	122	131	108	50
MENN .....	443	58	62	22	31	38	49	65	60	45	13
KVINNER .....	500	49	61	28	41	34	59	57	71	63	37
20 NES .....	1 038	95	172	69	46	40	128	152	101	88	147
MENN .....	477	55	75	26	26	16	58	79	48	44	50
KVINNER .....	561	40	97	43	20	24	70	73	53	44	97
21 HJUSØY .....	752	71	112	55	52	25	78	100	122	71	66
MENN .....	382	41	56	25	31	12	41	50	67	37	22
KVINNER .....	370	30	56	30	21	13	37	50	55	34	44
22 HJUSVIK .....	1 100	130	174	79	68	68	151	126	134	96	74
MENN .....	546	65	91	39	33	33	76	67	64	46	28
KVINNER .....	554	61	83	40	35	35	75	59	70	50	46
23 VALLØY .....	197	18	28	12	22	8	26	16	22	23	22
MENN .....	91	5	14	4	15	4	12	8	10	10	9
KVINNER .....	106	13	14	8	7	4	14	8	12	13	13
24 RINGSHAUG .....	774	92	133	47	54	37	93	117	88	80	33
MENN .....	401	54	75	23	32	17	42	62	42	42	12
KVINNER .....	373	38	58	24	22	20	51	55	46	38	21
27 SKALLEVOLL .....	349	42	51	30	21	21	44	54	35	30	21
MENN .....	182	24	26	13	14	11	19	28	21	16	10
KVINNER .....	167	18	25	17	7	10	25	26	14	14	11
30 STANG .....	270	35	39	13	20	14	31	27	27	26	38
MENN .....	134	15	20	9	10	7	19	13	12	10	19
KVINNER .....	136	20	19	4	10	7	12	14	15	16	19

TABELL 15, FORTS., FOLKEMENGDEN ETTER ALDER, KJØNN OG TELLINGSKRETS

TELLINGSKRETS OG KJØNN	I ALT	ALDER									
		UNDER	7-15	16-19	20-24	25-29	30-39	40-49	50-59	60-69	70 OG
		7									OVER
32 IGLEBREKKE .....	412	56	80	21	28	32	58	45	37	31	24
MENN .....	214	31	43	15	13	14	29	25	19	13	12
KVINNER .....	198	25	37	6	15	18	29	20	18	18	12
SPRECTBYGDE KRETZER I ALT .	3 403	425	540	224	274	210	366	395	445	297	227
MENN .....	1 717	211	267	111	136	109	182	207	231	154	109
KVINNER .....	1 686	214	273	113	138	101	184	188	214	143	118
01 GRETTE .....	365	35	50	29	22	20	27	50	54	40	38
MENN .....	209	19	26	18	10	11	17	24	33	25	26
KVINNER .....	156	16	24	11	12	9	10	26	21	15	12
04 MANUM .....	290	32	47	20	24	17	28	32	39	28	23
MENN .....	151	19	28	14	10	9	14	15	17	16	9
KVINNER .....	139	13	19	6	14	8	14	17	22	12	14
07 JARLSBERG .....	285	34	37	18	28	19	34	37	40	28	10
MENN .....	138	16	15	8	13	11	18	19	21	12	5
KVINNER .....	147	18	22	10	15	8	16	18	19	16	5
09 NAUEN .....	350	34	61	29	34	21	28	45	50	25	23
MENN .....	185	14	31	15	19	15	15	25	25	14	12
KVINNER .....	165	20	30	14	15	6	13	20	25	11	11
10 JARETEIGEN I .....	250	25	47	20	21	11	32	27	32	23	12
MENN .....	118	13	19	10	11	7	15	11	16	11	5
KVINNER .....	132	12	28	10	10	4	17	16	16	12	7
14 JARETEIGEN II .....	130	12	17	9	9	8	5	13	29	13	15
MENN .....	68	6	10	5	6	3	3	7	16	8	4
KVINNER .....	62	6	7	4	3	5	2	6	13	5	11
26 KLOKKERÅSEN .....	807	120	128	51	59	52	99	80	85	76	57
MENN .....	387	57	58	22	28	25	46	44	43	38	26
KVINNER .....	420	63	70	29	31	27	53	36	42	38	31
29 TVERVED .....	637	95	112	25	48	43	89	75	70	47	33
MENN .....	315	48	59	10	22	18	40	44	35	23	16
KVINNER .....	322	47	53	15	26	25	49	31	35	24	17
31 ROM .....	289	38	41	23	29	19	24	36	46	17	16
MENN .....	146	19	21	9	17	10	14	18	25	7	6
KVINNER .....	143	19	20	14	12	9	10	18	21	10	10
JTEN FAST BOPEL I ALT .....	49	-	-	1	5	5	10	5	12	7	4
MENN .....	35	-	-	-	3	5	8	4	10	3	2
KVINNER .....	14	-	-	1	2	-	2	1	2	4	2



TABELL 16. PERSONER 16 ÅR OG OVER ETTER VIKTIGSTE KILDE TIL LIVSOPP HOLD, NÆRING, KJØNN OG TELLINGSKRETS

TELLINGSKRETS OG KJØNN	I ALT	VIKTIGSTE KILDE TIL LIVSOPP HOLD								PEN- SJON, TRYGD	FOR- HUSAR- MUE, BEID LÅN, I STI- HJEM- PEND MET, M.V. FOR SØR- GET
		INNTEKT AV EGET ARBEID									
		NÆRING									
		JORD- SKOG- BRUK, FISKE M.V., HVAL- FANGST	INDU- STRI M.V., BYGGE- OG ANL. VIRK- SOMHET	VARE- HANDEL	SAM- FERD- SEL	TJEN- ESTE- YTENDE NÆR- INGER	UOPP- GITT				
KOMMUNEN I ALT .....	14 294	6 879	352	3 262	869	974	1 416	6	2 234	273	4 908
MENN .....	7 028	5 348	311	2 829	543	862	799	4	970	197	513
KVINNER .....	7 266	1 531	41	433	326	112	617	2	1 264	76	4 395
TETTBYGDE KRETSE I ALT ...	11 807	5 704	91	2 778	765	864	1 204	2	1 829	216	4 058
MENN .....	5 754	4 397	76	2 398	477	763	682	1	766	160	431
KVINNER .....	6 053	1 307	15	380	288	101	522	1	1 063	56	3 627
02 SEM .....	1 035	520	11	260	93	50	106	-	175	16	324
MENN .....	513	393	11	219	55	44	64	-	74	9	37
KVINNER .....	522	127	-	41	38	6	42	-	101	7	287
05 ÅS .....	231	109	5	52	9	11	32	-	48	7	67
MENN .....	108	77	5	45	3	10	14	-	22	3	6
KVINNER .....	123	32	-	7	6	1	18	-	26	4	61
06 KJELLE .....	76	33	-	13	3	4	13	-	14	3	26
MENN .....	40	28	-	12	2	4	10	-	6	1	5
KVINNER .....	36	5	-	1	1	-	3	-	8	2	21
08 BARKÅKER .....	302	144	5	71	17	26	25	-	48	6	104
MENN .....	144	112	5	60	10	21	16	-	20	3	9
KVINNER .....	158	32	-	11	7	5	9	-	28	3	95
11 RAKKÅS I .....	102	54	-	34	14	5	1	-	14	1	33
MENN .....	56	42	-	28	10	4	-	-	8	1	5
KVINNER .....	46	12	-	6	4	1	1	-	6	-	28
12 RAKKÅS II .....	171	86	5	37	17	10	17	-	22	2	61
MENN .....	83	65	5	32	8	8	12	-	10	2	6
KVINNER .....	88	21	-	5	9	2	5	-	12	-	55
15 EIK .....	1 672	803	8	368	122	117	188	-	248	35	586
MENN .....	802	620	8	330	86	99	97	-	98	26	58
KVINNER .....	870	183	-	38	36	18	91	-	150	9	528
16 VESTRE PRESTERØD .....	746	367	6	157	39	47	117	1	83	20	276
MENN .....	364	276	3	133	26	42	72	-	34	15	39
KVINNER .....	382	91	3	24	13	5	45	1	49	5	237
17 ØLSRØD/GAUTERØD/LINNUM .....	607	278	7	139	43	44	45	-	97	6	226
MENN .....	291	222	4	123	28	41	26	-	44	5	20
KVINNER .....	316	56	3	16	15	3	19	-	53	1	206
18 ØSTRE PRESTERØD .....	2 588	1 308	13	639	178	241	237	-	284	47	949
MENN .....	1 297	1 032	10	554	112	216	140	-	124	40	101
KVINNER .....	1 291	276	3	85	66	25	97	-	160	7	848
19 RÅEL .....	713	368	6	191	38	49	84	-	100	14	231
MENN .....	323	264	6	146	18	44	50	-	29	9	21
KVINNER .....	350	104	-	45	20	5	34	-	71	5	210
20 NES .....	771	316	6	188	15	39	68	-	195	8	252
MENN .....	347	242	5	167	9	36	25	-	70	5	30
KVINNER .....	424	74	1	21	6	3	43	-	125	3	222
21 HUSØY .....	569	255	1	107	42	59	46	-	128	7	179
MENN .....	285	206	-	101	27	53	25	-	60	7	12
KVINNER .....	284	49	1	6	15	6	21	-	68	-	167
22 HUSVIK .....	796	376	3	174	44	45	109	1	124	17	279
MENN .....	386	285	2	146	26	41	69	1	54	13	34
KVINNER .....	410	91	1	28	18	4	40	-	70	4	245
23 VALLØY .....	151	74	-	52	8	8	6	-	33	1	43
MENN .....	72	55	-	41	5	6	3	-	14	1	2
KVINNER .....	79	19	-	11	3	2	3	-	19	-	41
24 RINGSHAUG .....	549	270	6	149	29	48	38	-	83	12	184
MENN .....	272	210	4	131	17	39	19	-	35	10	17
KVINNER .....	277	60	2	18	12	9	19	-	48	2	167
27 SKALLEVOLL .....	256	126	6	51	16	27	26	-	40	4	86
MENN .....	132	94	6	41	9	25	13	-	25	3	10
KVINNER .....	124	32	-	10	7	2	13	-	15	1	76

TABELL 16, FORTS., PERSONER 16 ÅR OG OVER ETTER VIKTIGSTE KILDE TIL LIVSOPPHELD, NÆRING, KJØNN OG TELLINGSKRETS

TELLINGSKRETS OG KJØNN		VIKTIGSTE KILDE TIL LIVSOPPHELD									
		INNTEKT AV EGET ARBEID									
		I ALT	NÆRING							PEN- SJON, TRYGD	FOR- MUE, LÅN, STI- PEND M.V.
I ALT	JORD- SKOG- BRUK, FISKE M.V., HVAL- FANGST		INDU- STRI- M.V., BYGGE- OG ANL. VIRK- SOMHET	VARE- HANDEL	SAM- FERD- SEL	TJEN- ESTE- YTENDE NÆR- INGER	UOPP- GITT				
30 STANG .....	196	76	2	25	16	17	16	-	55	7	58
MENN .....	59	62	1	23	12	15	11	-	24	4	5
KVINNER .....	97	14	1	2	4	2	5	-	31	3	49
32 IGLEBREKKE .....	276	141	1	71	22	17	30	-	38	3	94
MENN .....	140	112	1	66	14	15	16	-	15	3	10
KVINNER .....	136	29	-	5	8	2	14	-	23	-	84
SPREDTBYGDE KRETSE I ALT ..	2 438	1 155	261	482	104	94	212	2	377	56	850
MENN .....	1 239	934	235	429	66	85	117	2	187	36	82
KVINNER .....	1 199	221	26	53	38	9	95	-	190	20	768
01 GRETTE .....	280	116	34	41	16	2	23	-	77	4	83
MENN .....	164	88	31	33	12	1	11	-	55	3	18
KVINNER .....	116	28	3	8	4	1	12	-	22	1	65
04 MANUM .....	211	99	18	43	13	10	15	-	38	6	68
MENN .....	104	80	14	42	8	9	7	-	14	4	6
KVINNER .....	107	19	4	1	5	1	8	-	24	2	62
07 JARLSBERG .....	214	116	32	34	9	4	37	-	20	4	74
MENN .....	107	90	28	28	4	4	26	-	10	3	4
KVINNER .....	107	26	4	6	5	-	11	-	10	1	70
09 NAUEN .....	255	132	38	55	8	12	19	-	23	7	93
MENN .....	140	115	38	48	6	11	12	-	14	3	8
KVINNER .....	115	17	-	7	2	1	7	-	9	4	85
10 JARETEIGEN I .....	178	93	16	45	8	9	15	-	24	2	55
MENN .....	86	67	14	37	5	7	4	-	11	-	8
KVINNER .....	92	26	2	8	3	2	11	-	13	2	51
14 JARETEIGEN II .....	101	43	13	17	3	5	4	1	23	2	33
MENN .....	52	35	12	14	2	5	1	1	10	2	5
KVINNER .....	49	8	1	3	1	-	3	-	13	-	28
26 KLOKKERÅSEN .....	559	262	62	102	23	16	58	1	87	19	191
MENN .....	272	206	57	90	13	15	30	1	35	14	17
KVINNER .....	287	56	5	12	10	1	28	-	52	5	174
29 TVERVED .....	430	198	27	104	17	25	25	-	58	6	168
MENN .....	208	169	23	98	12	22	14	-	25	3	11
KVINNER .....	222	29	4	6	5	3	11	-	33	3	157
31 ROM .....	210	96	21	41	7	11	16	-	27	6	81
MENN .....	106	84	18	39	4	11	12	-	13	4	5
KVINNER .....	104	12	3	2	3	-	4	-	14	2	76
UTEN FAST BOPEL I ALT .....	49	20	-	2	-	16	-	2	28	1	-
MENN .....	35	17	-	2	-	14	-	1	17	1	-
KVINNER .....	14	3	-	-	-	2	-	1	11	-	-

TABELL 17. HOVEDTALL FOR HUS OG BEBODDE BOLIGER I DE ENKELTE TELLINGSKRETSE

TELLINGSKRETS	HUS				BEBODDE BOLIGER							BO-SAT-TE PR. ROM
	I ALT	AV DISSE:			I ALT	AV DISSE MED:						
		VÅN.HUS TILKN. GÅRDS- DRIFT, FRITTL. ENEBOL.	BYGGÅR			INNLAGT VANN I HUSET	EGET WC OG EGET BAD	WC OG BAD ELLERS	EGET ELLER FELLES WC OG UTEN BAD	EGET ELLER FELLES BAD OG UTEN WC		
			1946-	1961-								
	1960	1970										
KOMMUNEN I ALT .....	5 372	4 012	1 526	1 829	6 491	6 420	4 603	504	448	139	0,7	
TETTBYGDE KRETSE I ALT ...	4 454	3 235	1 340	1 652	5 406	5 373	4 000	411	393	77	0,7	
02 SEM .....	365	240	116	94	487	483	325	46	57	10	0,6	
05 ÅS .....	76	59	47	19	96	96	65	23	3	1	0,7	
06 KJELLE .....	27	18	2	5	32	32	26	2	-	1	0,6	
08 BARKÅKER .....	115	77	20	32	144	144	79	17	13	8	0,6	
11 RAKKÅS I .....	41	33	15	21	46	46	41	1	2	-	0,7	
12 RAKKÅS II .....	63	53	37	14	71	71	64	2	1	-	0,7	
15 EIK .....	635	392	182	253	788	780	587	61	57	6	0,7	
16 VESTRE PRESTERØD .....	273	207	40	141	343	343	268	27	27	4	0,6	
17 ØLSRØD/GAUTERØD/LINNO	235	176	76	86	288	287	219	16	18	4	0,7	
18 ØSTRE PRESTERØD .....	573	748	315	436	1 153	1 151	940	65	62	7	0,7	
19 RÅEL .....	278	181	75	105	350	348	277	15	31	1	0,6	
20 NES .....	272	196	91	124	319	318	258	30	13	3	0,7	
21 HJØY .....	221	170	59	40	263	255	166	25	20	3	0,7	
22 HJØYVIK .....	299	200	59	113	372	372	263	46	20	6	0,6	
23 VALLØY .....	45	23	8	4	71	71	26	7	34	-	0,7	
24 RINGSHAUG .....	229	199	95	71	246	246	170	9	17	11	0,7	
27 SKALLEVOLL .....	108	95	42	38	115	113	67	10	5	6	0,7	
30 STANG .....	88	77	29	24	96	93	74	1	5	3	0,6	
32 IGLEBREKKE .....	111	91	32	32	126	124	85	8	8	3	0,7	
SPREDTBYGDE KRETSE I ALT .	918	777	186	177	1 085	1 047	603	93	55	62	0,7	
01 GRETTEN .....	90	74	7	19	113	103	54	8	6	7	0,6	
04 MANUM .....	81	67	21	10	99	97	55	10	10	4	0,6	
07 JARLSBERG .....	73	56	23	5	93	87	64	11	4	-	0,7	
09 NAUEN .....	89	79	20	14	104	102	61	7	3	8	0,7	
10 JARETEIGEN I .....	66	59	20	6	78	77	46	6	5	9	0,7	
14 JARETEIGEN II .....	41	41	5	8	45	43	21	2	-	6	0,6	
26 KLOKKERÅSEN .....	222	186	37	48	257	247	132	32	14	8	0,7	
29 TVERVED .....	177	148	39	58	206	205	122	13	9	14	0,7	
31 ROM .....	79	67	14	9	90	86	48	4	4	6	0,7	

## a. KRETSFORTEGNELSE

Krets- nr.	Navnet på kretsen	Krets- type <sup>1)</sup>	Omfang (Eiendommer med bebodde hus)
0	Uten fast bopel	0	..
1	Grette	S	Gnr. 21-43. Unntatt bnr. under krets 2 og 6.
2	Sem	T	Se vedlegg 3.
4	Manum	S	Gnr. 45-50.
5	Ås	T	Se vedlegg 3.
6	Kjelle	T	Se vedlegg 3.
7	Jarlsberg	S	Gnr. 14, 51, 53, 56, gnr. 151 bnr. 28. Unntatt bnr. under krets 2, 5 og 6.
8	Barkåker	T	Se vedlegg 3.
9	Nauen	S	Gnr. 1-12, 15, 16, 18, gnr. 19 bnr. 12, gnr. 20, 54, 61, gnr. 62 bnr. 1. Unntatt bnr. under krets 8.
10	Jareteigen I	S	Gnr. 55, 57-59, gnr. 62 bnr. 3/4, gnr. 63-68, 70, gnr. 71 bnr. 1/2, 5/11, 16-19 og 21. Unntatt bnr. under krets 8 og 11.
11	Rakkås I	T	Se vedlegg 3.
12	Rakkås II	T	Se vedlegg 3.
14	Jareteigen II	S	Gnr. 71 bnr. 3, gnr. 71/72 bnr. 2/10, gnr. 72, 73, 75, 77-79 og 112-116. Unntatt bnr. under krets 12 og 16.
15	Eik	T	Se vedlegg 3.
16	Vestre Presterød	T	Se vedlegg 3.
17	Olsrød/Gauterød/Linnom	T	Se vedlegg 3.
18	Østre Presterød	T	Se vedlegg 3.
19	Råel	T	Se vedlegg 3.
20	Nes	T	Se vedlegg 3.
21	Husøy	T	Se vedlegg 3.
22	Husvik	T	Se vedlegg 3.
23	Valløy	T	Se vedlegg 3.
24	Ringshaug	T	Se vedlegg 3.
26	Klokkeråsen	S	Gnr. 80, 82, 85-92, gnr. 95 bnr. 1, 2, 10, 12, 21, 29, 45, 74, 75, 82, 87, 102, 104, 105 og 107, gnr. 96, gnr. 97 bnr. 3, 9, 11, 18 og 19, gnr. 98 bnr. 1/2, 6, 18/32, 20, 56 og 57, gnr. 99 bnr. 10, 16 og 19, gnr. 100-105, gnr. 106 bnr. 1, 3, 4, 7/8, 9, 26, 38, 47 og 48, gnr. 107, gnr. 127 bnr. 6, gnr. 129 bnr. 2/4, gnr. 140, 142, 146-149, gnr. 151 bnr. 2, 354 og 435, gnr. 162. Unntatt bnr. under krets 2, 15-19, 23, 24 og 27.
27	Skallevoll	T	Se vedlegg 3.

1) T = Tettbygd krets. S = Spredtbygd krets.

## a. KRETSFORTEGNELSE (forts.)

Krets- nr.	Navnet på kretsen	Krets- type	Omfang (Eiendommer med bebodde hus)
29	Tverved	S	Gnr. 95 bnr. 13, 17, 41/49, 49, 63, 65/81, 69, 70, 77/78 og 101, gnr. 97 bnr. 1, 4, 5, 13, 26, 37, 42, 54 og 55, gnr. 97/98, 97/136, gnr. 106 bnr. 2, 6/11, 8, 12, 13, 19, 22, 24, 29, 30, 39, 40, 42, 44 og 46, gnr. 123, gnr. 127 bnr. 1, 2, 3/5, 4, 7, 9, 12/13, 13, 16 og 18, gnr. 128, gnr. 129 bnr. 1, 4, 7/8, 9/12, 10, 10/23, 14, 27-30, 36, 37, 39-41, 43, 44, 46, 49, 50, 52 og 54, gnr. 130 og 133-136.
30	Stang	T	Se vedlegg 3.
31	Rom	S	Gnr. 95 bnr. 1/3/4, gnr. 97 bnr. 2, 6, 7, 36, 39, 40, 47, 51 og 52, gnr. 97/98, gnr. 98 bnr. 14, 30, 40, 45 og 50, gnr. 98/99, gnr. 99 bnr. 2, 7-9, 24/26, 25 og 29, gnr. 108-111, 118, 120, 121 og 123-126. Unntatt bnr. under krets 30.
32	Iglebrekke	T	Se vedlegg 3.

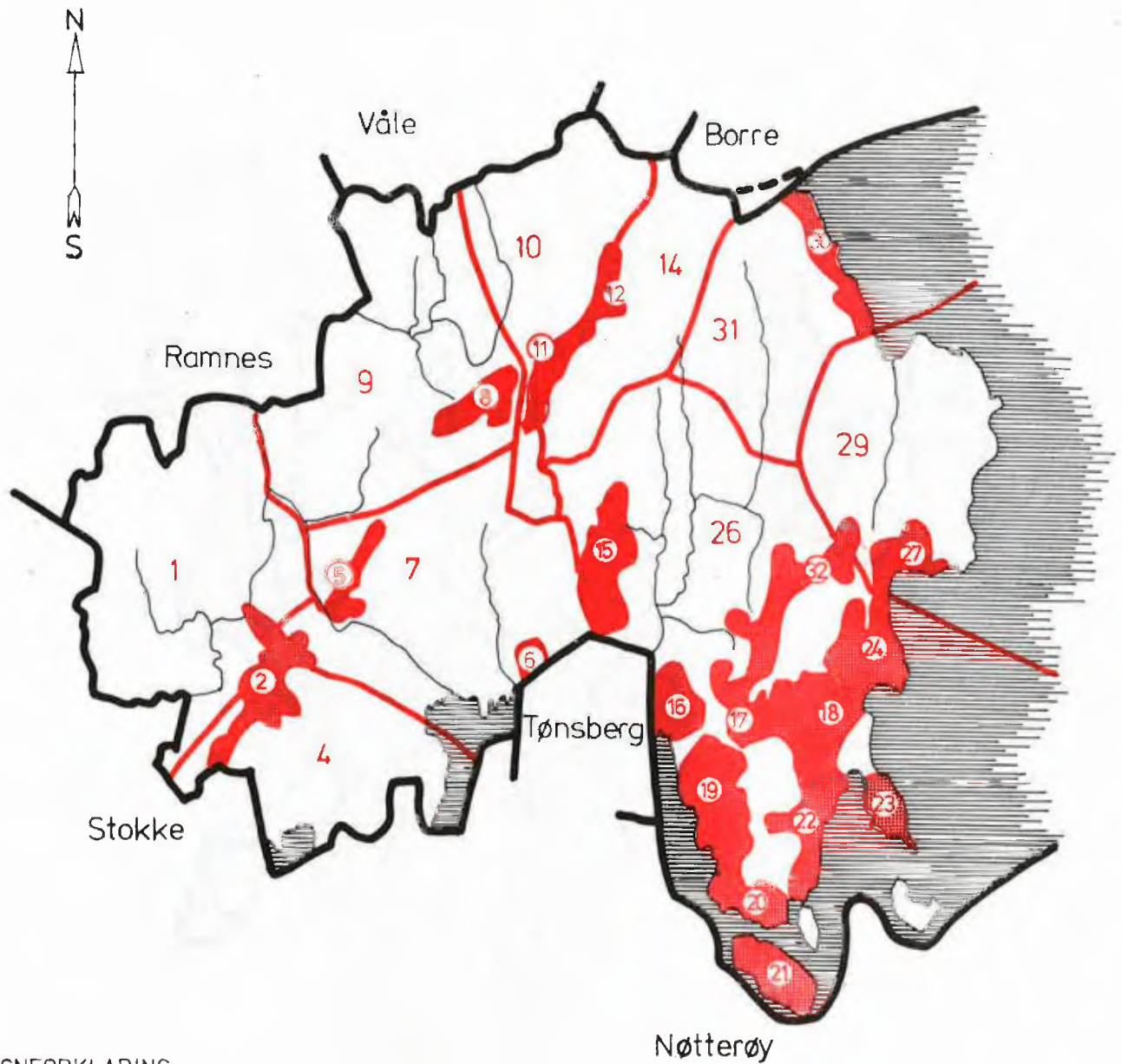
## b. INNDELINGEN I SOGN PR. 1. NOVEMBER 1970

Navnet på sognet	Omfang (tellingskretsnr.)	Navnet på sognet	Omfang (tellingskretsnr.)
Sem	1 - 11	Slagen	12 - 32

## c. OVERSIKT OVER ENDRINGENE I KOMMUNEINNDELINGEN MELLOM TELLINGEN I 1960 OG TELLINGEN I 1970

Kretsnr. i 1970-tellingen	Kommune i 1960-tellingen	Kretsnr. i 1970-tellingen	Kommune i 1960-tellingen
1-32 i Sem	0721 Sem	20 i Borre	0721 Sem

## 0721 SEM



## TEGNFORKLARING

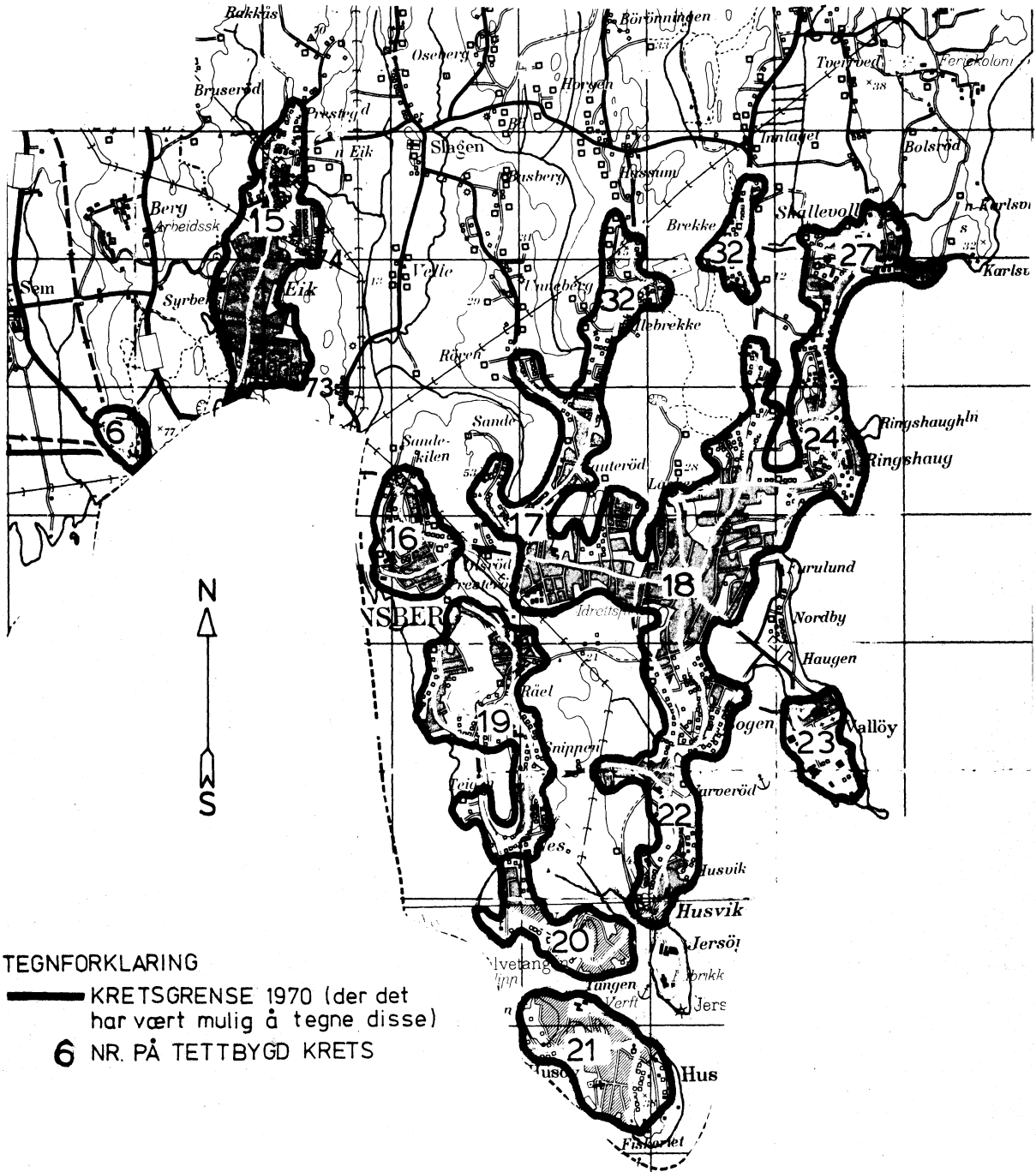
- KOMMUNEGRENSE 1970
- KOMMUNEGRENSE I 1960, MEN IKKE I 1970
- GRENSE MELLOM SPREDT-BYGD KRETSE
- 4 NR. PÅ SPREDTBYGD KRETS
- 6 TETTBYGD KRETS MED NR.

## MÅLESTOKK

0 1 2 3 4 5 6 7 KM.

# 0721 SEM

## TETTBYGDE KRETSER



strand

Småsk

