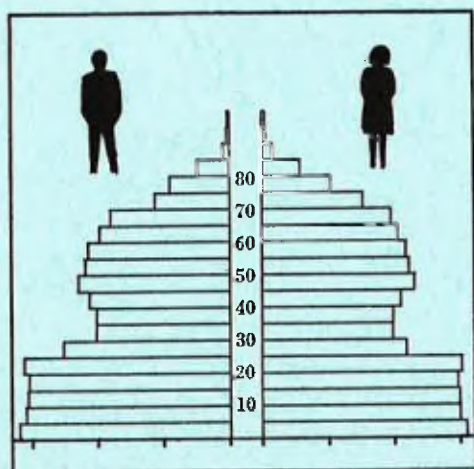


STATISTISKE KOMMUNEHEFTER



FOLKE- OG BOLIGTELLING

1. NOVEMBER 1970

1556 **FREI**

STATISTISK SENTRALBYRÅ
OSLO

STATISTISKE KOMMUNEHEFTER



FOLKE- OG BOLIGTELLING
1. NOVEMBER 1970

1556 FREI

STATISTISK SENTRALBYRÅ
OSLO 1973



FORORD

Den første statistikken utarbeidd på grunnlag av oppgaver til folketellingen i 1970, ble publisert i desember 1971 i heftet "Folkemengden etter alder og ekteskapeleg status, 31. desember 1970".

I serien Statistiske kommunehefter legger Statistisk Sentralbyrå fram de viktigste resultater fra Folke- og bolig telling 1970 for hver enkelt kommune. Heftene vil bli utgitt fra midten av 1972 til siste halvdel av 1973. Da kontrollen av tellingsoppgavene ikke er avsluttet når kommuneheftene utarbeides, er tallene i disse heftene foreløpige.

Endelige tall for hele landet vil bli publisert i 6 hefter som ventes å bli utgitt i 1974. Disse publikasjonene vil også inneholde tabeller med geografiske fordelinger. I tillegg til de tabellene som blir trykt, vil det bli utarbeidd tabeller med mer detaljert statistikk. På grunnlag av tellingsresultatene vil det videre bli utarbeidd et bosettingskart og flere større spesialartikler.

Professor Hallstein Myklebost, Geografisk Institutt, Universitetet i Oslo, har vært Byråets konsulent i arbeidet med kretsinnndelingen.

Statistisk Sentralbyrå, Oslo, 2. mai 1972

Petter Jakob Bjerve


Einar Jensen

INNHOOLD

	Side
P r i n s i p p e r o g d e f i n i s j o n e r	7
1. Omfanget av Folke- og bolig telling 1970	7
2. Definisjon av personkjennemerker	7
3. Definisjon av familie- og husholdningstype	10
4. Definisjon av hus og bolig og hus- og boligkjennemerker	11
5. Inndelingen i tellingskretser	13
6. Merknader til tabell 1	14
 T a b e l l e r	
1. Folkemengden ved folketellingene 1801-1970	16
2. Folkemengden etter kjønn og inntektstakernes viktigste kilde til livsopphold og næring ...	16
3. Personer 16 år og over etter yrkesaktivitet, kjønn og alder	16
4. Personer 16 år og over med minst 100 arbeidstimer etter yrkesstatus, arbeidstid, kjønn og næring/yrkesområde	17
5. Personer 16-69 år etter yrkesaktivitet, kjønn og høyeste utdanning	18
6. Yrkesaktive, skoleelever og studenter 16 år og over etter kjønn og arbeids-/skole-/studie- sted pr. 1. november 1970	19
7. Familier og personer etter familietype og husholdningstype	19
8. Personer 16 år og over med egen bolig etter alder, ekteskapelig status og kjønn	19
9. Hus, boliger, rom og bosatte etter hustype	20
10. Beboede boliger etter hustype og byggeår, og hus, rom og bosatte etter husets byggeår	20
11. Beboede boliger etter hustype og tallet på rom, og bosatte etter tallet på rom i boligen .	20
12. Beboede boliger, rom og bosatte etter bolig tetthet	21
13. Beboede boliger, rom og bosatte etter boligens utstyr	21
14. Beboede boliger, rom og bosatte etter eier-/leierforholdet til boligen	21
15. Folkemengden etter alder, kjønn og tellingskrets	22
16. Personer 16 år og over etter viktigste kilde til livsopphold, næring, kjønn og tellings- krets	22
17. Hovedtall for hus og beboede boliger i de enkelte tellingskretser	23
 V e d l e g g	
1 a. Kretsfortegnelse	25
1 b. Oversikt over endringene i kommuneinndelingen mellom tellingen i 1960 og tellingen i 1970	25
2. Kartskisse over kretsinnndelingen	27

S t a n d a r d t e g n

- .. Oppgave mangler
- : Tall kan ikke offentliggjøres
- Null



PRINSIPPER OG DEFINISJONER

1. OMFANGET AV FOLKE- OG BOLIGTELLING 1970

Folketellingen omfatter alle personer (også utenlandske statsborgere) som ifølge Forskrifter av 20. januar 1970 om ordningen og føringen av folkeregistrene, var registrert som bosatt i Norge på tellingstidspunktet den 1. november 1970.

I boligteellingen har en med alle hus og privatboliger (privatleiligheter m.v.) hvor minst én person var registrert bosatt den 1. november 1970. Hus og boliger som var ubebodd eller som var bebodd bare av midlertidig tilstedeværende (f.eks. ugifte personer som oppholdt seg utenom foreldrenes hjem på grunn av studier), omfattes således ikke av tellingen. Heller ikke er boliger for forpleide i aldershjem, pleiehjem og barnehjem og for losjerende i pensjonater, hoteller o.l. med. Hus hvor alle eller en del av de registrert bosatte var forpleide eller losjerende, er derimot inkludert.

I avsnitt 2 er det gjort nærmere rede for bostedsbegrepet (det sted som en person skal regnes som bosatt) og i avsnitt 4 for hus- og boligbegrepet.

2. DEFINISJON AV PERSONKJENNERMERKER

Når ikke annet er nevnt, refererer personopplysningene seg til den 1. november 1970.

Bosted

Den enkelte person er i tellingen regnet å ha sitt bosted i den kommune og i den bolig hvor vedkommende var registrert som bosatt den 1. november 1970 ifølge forskriftene om ordningen og føringen av folkeregistrene. Hovedregelen er her at en person skal registreres som bosatt der hvor vedkommende regelmessig tar sin døgnhvile. De viktigste registreringsreglene er ellers:

Bostedsforhold	Skal registreres som bosatt i
Gift person som p.g.a. arbeid, studier, avtjening av verneplikt e.l. oppholder seg utenom ektefellenes felles bolig	Ektefellenes felles bolig
Ugift person som p.g.a. studier, skolegang eller avtjening av verneplikt oppholder seg utenom foreldrenes/forsørgers bolig	Foreldrenes/forsørgers bolig
Ugift person med eget arbeid og som vanligvis ikke bor hos foreldre/forsørger	Boligen der personen vanligvis bor
Person som p.g.a. ferie, besøk hos kjente, forretningsreise e.l. er fraværende fra boligen der vedkommende vanligvis bor	Boligen der personen vanligvis bor
Person som er forpleid i barnehjem, aldershjem, pleiehjem eller er satt bort i privat pleie	Barnehjemmet, aldershjemmet, pleiehjemmet eller boligen hvor personen er i pleie. (På grunn av registreringsvanker er imidlertid en del personer som var anbrakt i pleiehjem, registrert som bosatt i privatbolig på tellingstidspunktet.)
Person som er innlagt på sykehus eller anbrakt på arbeidsskole, arbeidsanstalt eller i fengsel	Boligen der personen var bosatt før innleggelsen eller anbringelsen

Personer som ikke kan henføres til en bestemt bolig, er regnet til gruppen "Uten fast bopel". Av registreringstekniske grunner har en imidlertid i tellingen også måttet ta med enkelte personer med fast bosted i denne gruppen. Personer uten fast bopel er som regel registrert som bosatt i den kommunen hvor de sist hadde fast bosted.

I det følgende er begrepet "Bosatt" brukt i samme betydning som begrepet "Registrert bosatt". Det er ikke som ved tidligere tellinger, hentet inn opplysninger om midlertidig bosted. Fra 1970-tellingen kan det derfor ikke gis oppgaver over den tilstedeværende befolkning.

Alder

I fordelingene etter alder er den enkelte person gruppert etter alder pr. 31. desember 1970 (1970 minus fødselsår), og ikke som ved tidligere tellinger etter alder på tellingstidspunktet.

Ekteskapelig status

Det er brukt fire hovedgrupperinger etter ekteskapelig status, nemlig ugifte, gifte, separerte og før gifte. Som før gifte er regnet skilte, enker og enkemenn.

Utdanning

Oppgavene over utdanning omfatter enkeltutdanninger på heltid av minst 5 måneders normal varighet og deltidsutdanninger av tilsvarende varighet. For personer med flere enkeltutdanninger, er den utdanning som har lengst samlet varighet (normal varighet av enkeltutdanningen tillagt varigheten av den forutdanning som kreves) regnet som høyeste utdanning. Av utdanninger med lik samlet varighet, er den som antas å være av størst yrkesmessig betydning, oppfattet som personens høyeste utdanning. Klassifiseringen er i samsvar med Standard for utdanningsgruppering (Statistisk Sentralbyrås Håndbøker, nr. 28). I tellingen er det imidlertid foretatt følgende tre-deling av standardens gymnasnivå (samlet utdanningsvarighet 10-12 år):

1. Utdanning på gymnasnivå I (10 år)
2. Utdanning på gymnasnivå II (11 år)
3. Utdanning på gymnasnivå III (12 år)

Videre er utvidet grunnskoleutdanning (10. frivillig år) i tellingen gruppert sammen med 9-årig grunnskole, mens den er skilt ut som egen gruppe under gymnasnivå i Standard for utdanningsgruppering.

Yrkesaktivitet

Som yrkesaktivitet er regnet alt arbeid mot vederlag, enten i form av lønn, inntekt av egen bedrift, naturalier e.l., inklusive arbeid som familiemedlem uten fast lønn i familiebedrift (f.eks. gårdsbruk, forretning m.v.), vernepliktstjeneste og tilsvarende plikttjeneste, men eksklusive husarbeid for egen familie.

I gruppen "Med yrkesaktivitet" er tatt med alle personer 16 år og over som utførte yrkesaktivitet i hele eller en del av perioden 1. november 1969 - 31. oktober 1970, også personer som begynte eller sluttet i arbeidslivet i denne perioden, deltidsarbeidere og elever og studenter som hadde hatt feriarbeid.

I tidligere tellinger er personer med inntekt av egen yrkesaktivitet som viktigste kilde til livsopphold, regnet til yrkesbefolkningen (personer med yrke). I disse tellingene avviker imidlertid definisjonen av yrkesaktivitet på enkelte punkter fra definisjonen som er gitt ovenfor. I 1970-tellingen er ikke en bestemt gruppe av personer regnet som yrkesbefolkning. Det er imidlertid gitt fordelinger etter viktigste kilde til livsopphold og etter arbeidstid.

Viktigste kilde til livsopphold

Personer 16 år og over er gruppert etter den kilde til livsopphold som var viktigst de siste 12 månedene før tellingstidspunktet.

Med inntekt av eget arbeid er ment inntekt av egen yrkesaktivitet.

"Pensjon, trygd" omfatter syketrygd, arbeidsløshetsstrygd, forsørgertrygd, uføretrygd, alderstrygd, yrkesskadetrygd, krigspensjon, bedriftspensjon o.l. Ektefeller som hadde hver sin pensjon som viktigste kilde til livsopphold, er begge gruppert under denne kilden til livsopphold. I disse tilfellene er således ikke den ene ektefellen regnet som forsørget eller å ha husarbeid i hjemmet som viktigste kilde til livsopphold.

Som formue, lån m.v. er også regnet føderåd, leieinntekt, forpaktningssinntekt, annen formuesinntekt og utbetalinger i samband med livsforsikring eller individuell pensjonsforsikring.

"Stipend m.v." omfatter foruten stipend, underhold fra andre enn privatpersoner (f.eks. stønader fra det offentlige, institusjoner eller bedrifter), unntatt pensjon og trygd.

I gruppen "Husarbeid i hjemmet, forsørget" er tatt med alle personer som ikke hadde en av kildene som er spesifisert foran, som den viktigste kilde til livsopphold.

Inntektstaker/Ikke-inntektstaker

Som inntektstakere er regnet personer 16 år og over med inntekt av eget arbeid; pensjon, trygd m.v.; formue, lån m.v. eller stipend m.v. som viktigste kilde til livsopphold. Tilsvarende er som ikke-inntektstakere regnet alle personer under 16 år og personer 16 år og over som under viktigste kilde til livsopphold er gruppert på "Husarbeid i hjemmet, forsørget". Husmødre som ikke var inntektstakere, er skilt ut som egen gruppe. Denne gruppen omfatter gifte kvinner 16 år og over med husarbeid i hjemmet som viktigste kilde til livsopphold.

I tabell 2 er ikke-inntektstakere gruppert etter samme kilde til livsopphold/næring som en inntektstaker i samme familie (definisjon av familieenheten er gitt i avsnitt 3). Denne inntektstakeren er valgt ut etter følgende prioritetsrekkefølge:

1. Mannlig ektefelle/far
2. Kvinnelig ektefelle/mor
3. Eldste sønn, nest eldste sønn osv.
4. Eldste datter, nest eldste datter osv.

Personer som tilhørte familie uten en eneste inntektstaker, er i tabell 2 gruppert under uoppgitt kilde til livsopphold.

Elever, studenter (tabell 5)

Som elever og studenter er i tabell 5 regnet personer som i løpet av de siste 12 måneder før tellingstidspunktet, gikk på skole eller studerte, uten hensyn til andre aktiviteter som f.eks. yrkesaktivitet.

Arbeidstid

Opgavene over arbeidstid gjelder perioden 1. november 1969 - 31. oktober 1970 og omfatter tid som er gått med til yrkesaktivitet. Tid som er brukt til skolearbeid, studier og husarbeid for egen familie, er således ikke inkludert. Personer som i perioden hadde mindre enn i alt én måned sykefravær, og ellers - bortsett fra ferie - arbeidet full dag hele perioden, er regnet å ha hatt heldagsarbeid.

Generelt om grupperingen etter næring, yrke og yrkesstatus

Personer 16 år og over med yrkesaktivitet er gruppert på næring etter arten av virksomheten til den bedrift som den enkelte arbeidet i hele tiden eller lengst tid de siste 12 måneder før tellingstidspunktet. Disse personene er videre gruppert på det yrke og den yrkesstatus som de hadde hele tiden eller lengst tid i bedriften i 12-månedersperioden.

Næring

Næringsgrupperingen er foretatt etter 1960-utgaven av Standard for næringsgruppering i offentlig norsk statistikk (Statistisk Sentralbyrås Håndbøker, nr. 9). Denne standarden er i samsvar med International Standard Industrial Classification of All Economic Activities (ISIC), Rev. 1.

Med begrepet "Industri m.v." som er brukt i tabelldelen, er ment næringene bergverksdrift m.v., industri og kraft- og vannforsyning m.v. Videre er som "Samferdsel" regnet næringene sjøtransport og annen samferdsel. Samleguppen "Tjenesteytende næringer" omfatter finansinstitusjoner, eienomsdrift, offentlig administrasjon og forsvar, offentlig og privat tjenesteyting og personlig tjenesteyting. I tabell 4 er under "Annen tjenesteyting" tatt med næringsgrenene hotell- og restaurantdrift og vask, rensing og andre personlige tjenester.

Yrke

Yrkesgrupperingen er foretatt etter Standard for yrkesgruppering i offentlig norsk statistikk (utgitt av Arbeidsdirektoratet i 1965) som i prinsippet følger 1958-utgaven av International Standard Classification of Occupations (ISCO).

Yrkesstatus

I tellingen er det brukt følgende fire grupperinger etter yrkesstatus:

1. Ansatt
2. Selvstendig uten leid hjelp
3. Selvstendig med leid hjelp
4. Familienmedlem uten fast lønn i familiebedrift

Personer (også medeiere) som arbeide i firmaer organisert som aksjeselskap, andelslag eller annen selskapsform med begrenset ansvar, er alltid regnet som ansatte.

En person er regnet som selvstendig (med eller uten leid hjelp) dersom vedkommende drev firmaet alene for egen regning eller sammen med andre som medeier med ubegrenset ansvar (f.eks. i ansvarlig selskap). I de tilfelle hvor ektefeller arbeide i felles virksomhet (f.eks. gårdsbruk, forretning) som ikke var organisert som aksjeselskap e.l., er den ene ektefellen regnet som selvstendig og den andre som familiemedlem uten fast lønn i familiebedrift. Gruppen "Familie-medlem uten fast lønn i familiebedrift" omfatter ellers personer som arbeide i familie-virksomhet uten fast avtalt lønn og som verken var eier eller medeier i virksomheten. Et familiemedlem uten fast lønn kan imidlertid ha vederlag for arbeidet i form av kost og losji, andel av overskott e.l.

I tabell 4 er det gitt oppgaver over tallet på henholdsvis ansatte og selvstendige (med eller uten leid hjelp). Differansen mellom summer av disse tall og totaltall utgjør følgelig tallet på familiemedlemmer uten fast lønn i familiebedrift.

Arbeids-/skole-/studiested

Personer som pr. 1. november 1970 både hadde inntekt av eget arbeid og som gikk på skole eller studerte, er i tabell 6 gruppert som yrkesaktive og etter arbeidssted dersom arbeidstiden de foregående 12 månedene utgjorde minst 1 000 timer. I motsatt fall er de gruppert som skoleelever/studenter og etter skole-/studiested.

Som personer med annet arbeidssted er regnet personer som arbeide i flere kommuner, var til sjøs eller som arbeide i utlandet. Tilsvarende er personer som studerte i utlandet gruppert under annet studiested.

Egen bolig

Ektefeller som var bosatt i samme privatbolig og hvor minst én av ektefellene var boliginnehaver, er begge regnet å ha egen bolig. For øvrig er bare boliginnehaveren eller én av bolig-innehaverne gruppert under "Egen bolig". Forpleide i aldershjem, barnehjem og pleiehjem og losjerende i pensjonater og hoteller m.v. er aldri regnet å ha egen bolig.

Definisjon av begrepet "Boliginnehaver" er gitt i kapittel 4 under avsnittet "Eier-/leierforhold".

3. DEFINISJON AV FAMILIE OG HUSHOLDNINGSTYPE

Grupperingene på familie og husholdningstype refererer seg til tellingstidspunktet den 1. november 1970.

Familie

Til én og samme familie er regnet:

1. Ektepar og eventuelle ugifte barn registrert bosatt i samme privatbolig, aldershjem, pleiehjem, pensjonat, hotell e.l.
2. Far/mor med ugifte barn registrert bosatt i samme privatbolig, aldershjem, pleiehjem, pensjonat, hotell e.l.
3. Hver enkelt person som ikke hører inn under noen av de to gruppene som er spesifisert ovenfor (bl.a. personer uten fast bopel). Disse personene danner således hver for seg egen familie (familie med én person).

I familier med ektepar er også tatt med eventuelle ugifte barn av bare den ene ektefellen og ugifte adoptivbarn og stebarn, men ikke fosterbarn.

Av reglene som er nevnt ovenfor, går det fram at personer (f.eks. ektefeller) som ikke var registrert bosatt i samme privatbolig, aldershjem, pleiehjem, pensjonat, hotell e.l., aldri er gruppert under samme familie. Videre går det fram at gifte, separerte, skilte, enker og enkemenn ikke i noe tilfelle er regnet til samme familie som foreldrene. Når f.eks. et ektepar bor sammen med en skilt datter, danner ektefellene egen familie og datteren egen familie. Ellers kan nevnes at ugifte søsken som har felles bolig, men hvor ingen av foreldrene er bosatt, hver for seg er regnet som særskilt familie.

Husholdningstype

Det er skilt mellom tre hovedtyper av husholdning, nemlig privathusholdning, felleshusholdning og annen husholdning.

Gruppen "Privathusholdning" omfatter personer som var registrert som bosatt i privatbolig. Denne husholdningstypen er videre splittet opp etter tallet på familier i husholdningen. Som husholdningsenhet er her regnet bolighusholdning (som omfatter alle bosatte i samme bolig) og ikke kostholdning som ved tidligere tellinger.

Til felleshusholdning er regnet forpleide som var registrert bosatt i aldershjem, barnehjem og pleiehjem og losjerende som var registrert bosatt i pensjonat, hotell e.l.

Betjeningspersonale bosatt ved felleshusholdninger er alltid gruppert under privathusholdning. Det samme gjelder militært personell som var bosatt i militærforlegning.

Annen husholdning omfatter personer uten fast bopel.

4. DEFINISJON AV HUS OG BOLIG OG HUS- OG BOLIGKJENNEMERKER

Hus- og boligopplysningene refererer seg til den 1. november 1970.

Hus

Som eget hus er som hovedregel regnet bygg som fra kjeller til loft er atskilt fra andre bygg. Fra denne regelen er det gjort følgende to unntak:

1. Hver enkelt bolig i vertikalt delte tomannsboliger og i rekke, kjede, atrium og terrasse er alltid regnet som særskilt hus.
2. Selv om det fra kjeller til loft er skillevegg(er) uten gjennomgang, er henholdsvis horisontalt delte tomannsboliger som er bygd sammen i rekke e.l., og hver enkelt blokk regnet til ett og samme hus.

Som nevnt under avsnitt 1, omfatter tellingen alle hus hvor minst én person var registrert som bosatt den 1. november 1970.

Bolig

Til en bolig (leilighet m.v.) er som hovedregel regnet rom som er bygd (eller ombygd) til bruk for én person eller for flere personer med fellesskap i kost og losji, og hvor det er adgang til rommene (rommet) uten å måtte gå gjennom en annen bolig. Avgrensingen av boligenhetene er ellers foretatt etter følgende spesielle regler:

1. En hybel med egen inngang (utenfra eller fra korridor, oppgang e.l.) og som er bygd i tilknytning til en bolig, er regnet som særskilt bolig bare når hybelboeren (hybelboerne) selv holdt kosten.
2. Hybler uten egen inngang er ikke skilt ut som særskilte boliger.
3. I hybelbygg o.l. er hver enkelt hybel regnet som egen bolig, også i de tilfelle flere hybler har felles gang, hall, bad og/eller kjøkken.
4. I bygg for felleshusholdning, i hus som er bygd i tilknytning til slike bygg og i militærforlegninger er hybler o.l. for ansatte regnet som særskilte boliger. Likeledes er rom som ble brukt av en ansatt med ektefelle og eventuelle barn, regnet til én og samme bolig.

Med privatbolig er i tellingen ment boliger som ikke er bebodd av forpleide i aldershjem, barnehjem og pleiehjem eller av losjerende i pensjonater, hoteller o.l. Boliger for ansatte (f.eks. sykepleiere) ved felleshusholdninger er således regnet som privatboliger. Det samme gjelder boliger for befal m.v. i militærforlegninger.

Som nevnt under avsnitt 1, omfatter tellingen alle privatboliger hvor minst én person var registrert bosatt den 1. november 1970. Som betegnelse på disse boligene er i tabelldelen brukt "Bebodde boliger". For de enkelte hus som er med i tellingen, er det imidlertid hentet inn oppgaver over samlet tall på privatboliger (inkl. ubebodde boliger og boliger med bare midlertidig bosatte). Tallene på boliger i alt i tabell 9 gjelder disse boligene.

Rom

Oppgavene over tall på rom refererer seg til boliger som er med i tellingen, og omfatter beboelsesrom på 6 m² eller mer som kan nyttes året rundt. Bortsett fra i tabell 11, er også kjøkken på 6 m² eller mer inkludert. Entré, hall, bad, alkove, hems og rom som bare nyttes i næringsvirksomhet (f.eks. kontor) er ikke med.

Bosatte

Tallene på bosatte omfatter personer registrert som bosatt i privatboliger og således ikke personer som er regnet til felleleshusholdning og personer uten fast bopel.

Hustype

Som våningshus i tilknytning til gårdsdrift er - uansett hustype ellers - regnet hus hvor gårdbrukeren selv, forpakter eller kårfolk var bosatt, men ikke hus for gårdsarbeidere og hus på nedlagte bruk.

Hustypen "Frittliggende enebolig" omfatter hus med én bolig og med minst en halv meters avstand til nærmeste hus (unntatt garasje o.l.).

Til gruppen "Enebolig i rekke, kjede, atrium m.v." er også regnet husenhetene i vertikalt delte tomannsboliger.

Horisontalt delt tomannsbolig er hus med to vanlige leiligheter (som kan ha ulik størrelse) og hvor den ene leiligheten ligger i en etasje over den annen.

Hustypen "Annet småhus" omfatter hus med inntil 2½ etasjer (ekskl. underetasje), unntatt våningshus i tilknytning til gårdsdrift, eneboliger og horisontalt delte tomannsboliger. Hus som har én eller to vanlige leiligheter og hybelleilighet som er skilt ut som egen bolig, er også gruppert under denne hustypen.

Som blokk er regnet hus med 3 etasjer (ekskl. underetasje) eller mer.

Provisorisk boligbygg er hus m.v. som helt eller delvis er tatt i bruk til bolig for 10 år eller mindre (inkl. campingvogner, båter, telt, gammer o.l.).

Gruppen "Forretningsbygg m.v." omfatter hus hvor halvparten eller mindre av golvarealet nyttes til privatboliger, unntatt bygg for felleleshusholdning. Hus med to etasjer og hvor det er forretning i første etasje og bolig i annen etasje, er alltid gruppert under denne hustypen.

Som bygg for felleleshusholdning er regnet hus hvor det for bosatte og/eller midlertidig tilstedeværende er organisert felleleshusholdning. Hus i studentbyer o.l. er imidlertid aldri gruppert her. Av avgrensingsregler som det er gjort rede for under andre avsnitt, går det fram at oppgaver over tall på boliger, rom og bosatte i bygg for felleleshusholdning, bare omfatter privatboliger og rom og bosatte i disse boligene.

Byggeår

Som byggeår er for det enkelte hus regnet det år da minst halvparten av boligene i huset var ferdige til innflytning. Hus som er ombygd, er gruppert etter opprinnelig byggeår.

WC, bad

Boliger med eget wc/eget bad omfatter boliger med wc/bad som bare de bosatte i boligen har rett til å nytte, uten hensyn til om wc/bad ligger i eller utenfor boligen. Som boliger med felles wc/felles bad er regnet boliger som har wc/bad felles med en eller flere andre boliger.

Eier-/leierforhold

Personer med råderett over boligen som de er bosatt i (eier, leier den e.l.), er regnet som boliginnhavere.

Boliginnehavere (f.eks. medlemmer av borettslag) med aksje eller andel som gir boret til boligen, er alltid regnet som leieboere med aksje/andel, også i de tilfelle det er betalt innskott som er høyere enn pålydende verdi av aksjen/andelen.

Leieboere med innskott er boliginnehavere som har betalt innskott (f.eks. obligasjonsinnskott) for å leie boligen, men ikke leieboere som bare har betalt forskott på husleie.

Boliginnehavere som disponerer boligen vederlagsfritt eller som kårbolig, er regnet som leieboere.

En boliginnehaver er regnet å disponere boligen som tjenestebolig når den er stilt til disposisjon i samband med tjenesteforhold på vilkår av at boligen må fraflyttes når tjenesteforholdet opphører, uten hensyn til om det betales husleie eller ikke. Boliger som boliginnehaveren har aksje, andel eller innskott i, er imidlertid aldri regnet som tjenestebolig.

Gjennomsnittstall

Boliger pr. hus er lik tallet på privatboliger i hus som er med i tellingen (inkl. ubebodde boliger og boliger med bare midlertidig tilstedeværende) dividert med tallet på hus som er med i tellingen.

Bebodde boliger pr. hus er lik tallet på privatboliger som er med i tellingen dividert med tallet på hus som er med i tellingen.

Rom pr. bolig er lik tallet på rom (inkl. kjøkken på 6 m² eller mer) i privatboliger som er med i tellingen dividert med tallet på disse boligene.

Bosatte pr. bolig er lik tallet på bosatte i privatboliger dividert med tallet på privatboliger som er med i tellingen.

Bosatte pr. rom er lik tallet på bosatte i privatboliger dividert med tallet på rom (inkl. kjøkken på 6 m² eller mer) i privatboliger som er med i tellingen.

5. INNDELINGEN I TELLINGSKRETSE

For områder som i 1960 tilhørte herredskommune, er kretsinnstillingen foretatt av Byrådet og etter de samme retningslinjer som i 1960-tellingen. Følgende hovedregler er lagt til grunn for innstillingen:

1. En tellingskrets bør være mest mulig ensartet når det gjelder kommunikasjonsforhold, næringsstruktur og befolkningsutvikling.
2. Kretsgrensene må ikke skjære sogne- eller kommunegrensene.
3. En krets skal bestå enten bare av ett tettbygd strøk, del av tettbygd strøk eller av spredtbygd strøk. Som tettbygd strøk regnes områder med minst 200 bosatte på tellings- tidspunktet og hvor avstanden mellom bolighusene som regel ikke overstiger 50 meter. En hussamling som ligger mer enn 50 meter fra en tettbebyggelse, er imidlertid regnet som en del av det tettbygde strøket dersom hussamlingen naturlig hører sammen med tettbebyggelsen. Andre områder er regnet som spredtbygde strøk og er delt videre opp i tellingskretser.

I 1970-tellingen er det for områder som i 1960 tilhørte herredskommune, bare foretatt følgende endringer i kretsinnstillingen som da ble brukt:

1. Når regulering av kommune- eller sognegrensene førte til at en 1960-krets falt inn under mer enn én kommune eller ett sogn i 1970, er kretsen delt videre opp slik at kretsgrensene ikke skjærer kommune- eller sognegrensene.
2. Grensene for tettbygde strøk (og dermed for tettbygde kretser) er justert i samsvar med bosettingen pr. 1. november 1970 etter reglene for avgrensning av disse strøkene.
3. I de tilfelle avgrensningen i 1960-tellingen av spredtbygde kretser ikke var i samsvar med reglene for kretsinnstilling, er grensene justert i 1970-tellingen.

Innstillingen i tellingskretser av områder som i 1960 tilhørte bykommune, er foretatt av folke- registrene i samråd med kommunale myndigheter. I flere tilfelle er kretsinnstillingen for disse områdene ikke den samme som i 1960-tellingen. I begge tellingene er imidlertid grensene fastlagt slik at de ikke skjærer kommune- eller sognegrensene og at en krets består enten bare av tettbygd strøk eller bare av spredtbygd strøk (avgrenset etter reglene som er nevnt ovenfor).

Tettbygde strøk i områder som i 1960 tilhørte herredskommune, er vanligvis ikke delt opp i flere kretser. Byområder er imidlertid alltid regnet til flere kretser.

I vedlegg 1 a er det gitt en kretsfortegnelse og i vedlegg 2 en kartskisse over kretsinn-
delingen.

6. Merknader til tabell 1

I tabell 1 har en generelt sett tatt sikte på å gi tall tilbake til 1801 etter kommuneinn-
delingen i 1970. Over et så langt tidsrom har det imidlertid skjedd så mange endringer i kommuneinn-
delingen at det for de fleste kommuner ikke kan gis en sammenliknbar tallserie for hele perioden.

Mellom tellingen i 1960 og tellingen i 1970 er en del av Frei overført til Tingvoll herred og
en del av tidligere Bremsnes herred overført til Frei. Resten av Bremsnes er slått sammen med
Kristiansund bykommune og Averøy herred. I vedlegg 1 b er det gitt en oversikt som viser hvilke
kommuner de enkelte tellingskretsene i 1970-tellingen tilhørte i 1960 og hvilken tellingskrets som er
overført fra Frei til Tingvoll.

TABELLER

TABELL 1. FOLKEMENGDEN VED FOLKETELLINGENE 1801-1970

ÅR	FOLKE- MENGDEN	ÅR	FOLKE- MENGDEN	ÅR	FOLKE- MENGDEN	ÅR	FOLKE- MENGDEN	ÅR	FOLKE- MENGDEN	ÅR	FOLKE- MENGDEN
1801	1835	1865	1900	1930	1960 ..	2 469
1815	1845	1875	1910	1946	1970 ..	2 595
1825	1855	1890	1920	1950 ..	2 403		

1 SE MERKNADER TIL TABELL 1 PÅ SIDE 14

TABELL 2. FOLKEMENGDEN ETTER KJØNN OG INNTEKTSTAKERNES VIKTIGSTE KILDE TIL LIVSOPPHOLD OG NÆRING

VIKTIGSTE KILDE TIL LIVSOPPHOLD OG NÆRING	I ALT	MENN	KVIN- NER	INN- TEKTS- TAKERE	IKKE-INNTEKTSTAKERE					
					I ALT	HUS- MØDRE	ANDRE			
							I ALT	AV DISSE:		16-24 ÅR
								UNDER 16 ÅR	16-24 ÅR	
I ALT	2 595	1 327	1 268	1 328	1 267	433	834	729	97	
INNTEKT AV EGET ARBEID I ALT ..	2 066	1 100	966	914	1 152	395	757	670	85	
JORDBRUK OG SKOGBRUK M.V. ...	152	87	65	80	72	26	46	38	7	
FISKE M.V. OG HVALFANGST	65	38	27	28	37	14	23	17	6	
INDUSTRI M.V.	875	461	414	382	493	178	315	281	34	
BYGGE- OG ANLEGGSVIRKSOMHET .	225	130	95	86	139	54	85	73	11	
VAREHANDEL	142	69	73	87	55	22	33	28	5	
SAMFERDSEL	351	189	162	128	223	63	160	146	14	
TJENESTEYENDE NÆRINGER	254	125	129	122	132	38	94	86	8	
UOPPGITT NÆRING	-	-	-	-	-	-	-	-	-	
PENSJON, TRYGD	469	196	273	378	91	34	57	46	10	
FORMUE, LAN M.V.	18	13	5	16	2	1	1	1	-	
STIPEND M.V.	20	12	8	19	1	1	-	-	-	
UOPPGITT	18	4	14	-	18	2	16	10	1	

TABELL 3. PERSONER 16 ÅR OG OVER ETTER YRKESAKTIVITET, KJØNN OG ALDER

KJØNN OG ALDER	I ALT	UTEN YRKES- AKTI- VITET	MED YRKESAKTIVITET						
			I ALT	ARBEIDSTID I TIMER				UOPP- GITT	
				UNDER 100	100- 499	500- 999	1 000 OG MER		
							I ALT		AV DISSE: HELDAGS- ARBEID
I ALT	1 865	855	1 010	8	54	97	851	694	-
16-19	192	93	99	2	13	19	65	48	-
20-24	201	54	147	-	13	12	123	89	1
25-59	1 033	388	645	5	23	48	571	485	-
60-66	189	102	87	-	3	9	75	57	-
67-69	69	45	24	1	3	5	15	14	-
70 OG OVER	183	174	9	-	1	4	4	2	-
MENN I ALT	948	203	745	3	22	43	677	581	-
16-19	90	34	56	1	9	10	36	25	-
20-24	109	11	98	-	6	6	86	62	-
25-59	529	39	490	1	2	16	471	425	-
60-66	93	23	70	-	:	:	:	:	-
67-69	42	20	22	1	:	:	:	:	-
70 OG OVER	85	76	9	-	1	4	4	2	-
KVINNER I ALT	917	652	265	5	32	54	174	113	-
16-19 I ALT	102	59	43	1	4	9	29	23	-
AV DISSE: GIFTE ...	6	2	4	-	-	1	3	2	-
20-24 I ALT	91	43	48	-	6	6	36	27	-
AV DISSE: GIFTE ...	62	37	25	-	5	5	15	11	-
25-59 I ALT	503	348	155	4	20	32	99	59	-
AV DISSE: GIFTE ...	439	317	122	4	18	29	71	37	-
60-66	96	79	17	-	:	:	:	:	-
67-69	27	25	2	-	:	:	:	:	-
70 OG OVER	98	98	-	-	-	-	-	-	-

TABELL 4. PERSONER 16 ÅR OG OVER MED MINST 100 ARBEIDSTIMER ETTER YRKESSTATUS, ARBEIDSTID, KJØNN OG NÆRING/YRKESOMRADE

NÆRING/YRKESOMRADE	AV DISSE:					ARBEIDSTID I TIMER					
	I ALT	AN- SATTE	SELV- STEN- DIGE	MENN	KVIN- NER	100-999			1 000 OG MER		
						I ALT	MENN	KVIN- NER	I ALT	MENN	KVIN- NER
I ALT	1 002	819	139	742	260	151	65	86	851	677	174
NÆRING											
JORDBRUK	99	7	54	68	31	24	9	15	75	59	16
SKOGBRUK M.V.	1	1	-	1	-	:	:	-	:	:	-
FISKE M.V., HVALFANGST OG FVVERKSDRIFT M.V. ...	29	17	12	29	-	2	2	-	27	27	-
INDUSTRI	401	368	32	304	97	52	26	26	349	278	71
BYGGE- OG ANLEGGSVIRKS- KRAFT-, VANNFORS. M.V.	89	69	20	89	-	8	8	-	81	81	-
VAREHANDEL	102	86	11	55	47	24	6	18	78	49	29
FINANSINSTITUSJONER ...	8	8	-	6	2	:	-	:	:	6	:
EIENDOMSDRIFT	-	-	-	-	-	-	-	-	-	-	-
SJØTRANSPORT	93	92	1	83	10	3	3	-	90	80	10
ANNEN SAMFERDSEL	40	37	3	32	8	4	1	3	36	31	5
OFF. ADM. OG FORSVAR ..	38	38	-	32	6	10	6	4	28	26	2
OFF. OG PRIV. TJ.YTING	72	68	4	29	43	16	2	14	56	27	29
LØNT HUSARBEID	6	6	-	-	6	2	-	2	4	-	4
ANNEN TJENESTETING ...	15	14	1	5	10	4	:	:	11	:	:
UOPPGITT	-	-	-	-	-	-	-	-	-	-	-
1											
YRKESOMRADE											
TEKNISK, VITENSKAPELIG, HUMANISTISK OG KUNST- NERISK ARBEID I ALT ...	56	53	3	29	27	9	1	8	47	28	19
TEKNISK ARBEID	11	11	-	11	-	-	-	-	11	11	-
SYKEPLEIE- OG ANNET PLEIEARBEID	16	16	-	-	16	5	-	5	11	-	11
PEDAGOGISK ARBEID ...	20	19	1	11	9	2	-	2	18	11	7
ADM.- OG FORVALTNINGS- ARB., BEDR.- OG ORGANI- SASJONSLEDELSE I ALT ...	17	5	12	16	1	:	3	:	:	13	:
BEDR. OG ORG.LEDELSE	15	3	12	14	1	:	2	:	:	12	:
KONTORARBEID	44	43	1	24	20	12	3	9	32	21	11
HANDELSARBEID I ALT ...	72	56	11	33	39	:	4	:	:	29	:
GROSSISTER OG DETALJISTER	11	-	11	10	1	:	1	:	:	9	:
HANDELSREISENDE- OG AGENTURARBEID	4	4	-	4	-	-	-	-	4	4	-
HANDELSARB. FRA KONT. OG DETALJHANDELSARB.	54	49	-	16	38	17	3	14	37	13	24
JORDBRUKS-, SKOGBRUKS- OG FISKEARBEID	128	23	67	97	31	26	11	15	102	86	16
GRUVE- OG SPRENGNINGS- ARBEID M.M.	3	3	-	3	-	-	-	-	3	3	-
TRANSPORT- OG KOMMUNI- KASJONSARBEID I ALT ...	124	120	4	114	10	5	2	3	119	112	7
VEGTRAFIKKARBEID ...	33	30	3	33	-	-	-	-	33	33	-
POST- OG TELEKOM.ARB.	12	12	-	4	8	3	-	3	9	4	5
INDUSTRI-, BYGGE- OG ANLEGG SARBEID I ALT ...	482	441	40	388	94	59	34	25	423	354	69
JERN- OG MET.VAREARB.	92	89	3	90	2	7	:	:	85	:	:
ELEKTROARBEID	11	10	1	11	-	3	3	-	8	8	-
TREARBEID	94	78	16	94	-	5	5	-	89	89	-
NÆRINGSMIDDELARBEID .	79	70	8	52	27	17	5	12	62	47	15
KJEMISK PROSESSAR- BEID, TREFOREDLINGS- OG PAPIRARBEID	37	37	-	33	4	5	4	1	32	29	3
LASTE-, LOSSE- OG LAGERARBEID	29	29	-	28	1	1	:	:	28	:	:
SERVICEARBEID I ALT ...	59	58	1	21	38	14	2	12	45	19	26
SIVILT OVERVAKNINGS- OG TRYGGINGSARBEID ..	6	6	-	2	4	1	:	:	5	:	:
HOTELL- OG RESTAU- RANTARBEID, HUSARBEID VAKTMESTER- OG	21	21	-	10	11	5	1	4	16	9	7
RENGJØRINGSARBEID ...	17	17	-	3	14	5	-	5	12	3	9
MILITÆRT ARBEID	17	17	-	17	-	5	5	-	12	12	-
UOPPGITT	-	-	-	-	-	-	-	-	-	-	-

1 BARE ET UTVALG AV YRKESOMRADER ER SPESIFISERT

TABELL 5. PERSONER 16-69 ÅR ETTER YRKESAKTIVITET, KJØNN OG HØYESTE UTDANNING

KJØNN OG HØYESTE UTDANNING	I ALT	UTEN YRKESAKTIVITET, ARBEIDSTIMER UNDER 100 TIMER ELLER UOPPGITT		MED 100 ARBEIDSTIMER ELLER MER					
				100-499 TIMER		500-999 TIMER		1 000 TIMER OG MER	
		AV DISSE: I ALT ELEVER, STU- DENTER		I ALT	AV DISSE: ELEVER, STU- DENTER		AV DISSE: ELEVER, STU- DENTER		
I ALT	1 682	689	103	993	53	13	93	18	847
MENN I ALT	863	130	45	733	21	10	39	11	673
UNGDOMSSKOLENIVA, 7-9 ÅR, I ALT ..	653	108	30	545	13	4	30	5	502
7-ÅRIG FOLKESKOLE	376	63	3	313	5	-	22	-	286
ALLMENT FAGFELT ELLERS	145	37	26	108	6	3	7	5	95
ADMINISTRASJON OG ØKONOMI	36	2	-	34	1	-	-	-	33
INDUSTRI, HÅNDVERK OG TEKNIKK ..	58	3	1	55	1	1	1	-	53
SAMFERDSEL	15	1	-	14	-	-	-	-	14
JORDBRUK, SKOGBRUK OG FISKE	20	2	-	18	-	-	-	-	18
GYMNASNIVA I, 10 ÅR, I ALT	109	12	8	97	6	4	7	4	84
ALLMENT FAGFELT	50	8	5	42	3	2	6	4	33
ADMINISTRASJON OG ØKONOMI	-	-	-	-	-	-	-	-	-
INDUSTRI, HÅNDVERK OG TEKNIKK ..	15	1	1	14	1	1	1	-	12
SAMFERDSEL	24	2	2	22	2	1	-	-	20
JORDBRUK, SKOGBRUK OG FISKE	10	-	-	10	-	-	-	-	10
TJENESTEYTING OG FORSVAR	10	1	-	9	-	-	-	-	9
GYMNASNIVA II,III, 11-12 ÅR, I ALT	80	8	6	72	2	2	1	1	69
ALLMENT FAGFELT	12	4	4	8	2	2	1	1	5
ADMINISTRASJON OG ØKONOMI	-	-	-	-	-	-	-	-	-
INDUSTRI, HÅNDVERK OG TEKNIKK ..	31	2	2	29	-	-	-	-	29
SAMFERDSEL	30	2	-	28	-	-	-	-	28
HELSEVERN	-	-	-	-	-	-	-	-	-
UNIVERSITETS- OG HØGSKOLENIVA I, 13-14 ÅR, I ALT	12	1	1	11	-	-	1	1	10
UNDERVISNING	5	-	-	5	-	-	-	-	5
ADMINISTRASJON, ØKONOMI, SAMFUNNSVITENSKAP OG JUS	-	-	-	-	-	-	-	-	-
NATURVITENSKAP OG TEKNIKK	7	1	1	6	-	-	1	1	5
UNIVERSITETS-, HØGSKOLENIVA II,III OG FORSKERNIVA, OVER 14 ÅR, I ALT	8	-	-	8	-	-	-	-	8
UNDERVISNING	3	-	-	3	-	-	-	-	3
ADMINISTRASJON, ØKONOMI, SAMFUNNSVITENSKAP OG JUS	-	-	-	-	-	-	-	-	-
UOPPGITT ELLER INGEN UTDANNING ...	1	1	-	-	-	-	-	-	-
KVINNER I ALT	819	559	58	260	32	3	54	7	174
UNGDOMSSKOLENIVA, 7-9 ÅR, I ALT ..	734	516	39	218	26	3	45	3	147
7-ÅRIG FOLKESKOLE	416	309	4	107	14	-	28	-	65
ALLMENT FAGFELT ELLERS	176	119	33	57	7	2	7	2	43
ADMINISTRASJON OG ØKONOMI	54	32	-	22	2	-	5	-	15
INDUSTRI, HÅNDVERK OG TEKNIKK ..	17	8	2	9	-	-	1	1	8
SAMFERDSEL	-	-	-	-	-	-	-	-	-
TJENESTEYTING OG FORSVAR	66	45	-	21	3	1	4	-	14
GYMNASNIVA I, 10 ÅR, I ALT	56	32	15	24	3	-	6	3	15
ALLMENT FAGFELT	51	30	14	21	2	-	6	3	13
ADMINISTRASJON OG ØKONOMI	-	-	-	-	-	-	-	-	-
SAMFERDSEL	3	-	-	3	1	-	-	-	2
HELSEVERN	-	-	-	-	-	-	-	-	-
TJENESTEYTING OG FORSVAR	-	-	-	-	-	-	-	-	-
GYMNASNIVA II,III, 11-12 ÅR, I ALT	20	11	4	9	2	-	1	-	6
ALLMENT FAGFELT	7	6	4	1	-	-	-	-	-
ADMINISTRASJON OG ØKONOMI	-	-	-	-	-	-	-	-	-
SAMFERDSEL	-	-	-	-	-	-	-	-	-
HELSEVERN	10	5	-	5	-	-	-	-	4
TJENESTEYTING OG FORSVAR	-	-	-	-	-	-	-	-	-
UNIVERSITETS- OG HØGSKOLENIVA I, 13-14 ÅR, I ALT	8	-	-	8	1	-	2	1	5
UNDERVISNING	7	-	-	7	1	-	1	1	5
ADMINISTRASJON, ØKONOMI, SAMFUNNSVITENSKAP OG JUS	-	-	-	-	-	-	-	-	-
NATURVITENSKAP OG TEKNIKK	-	-	-	-	-	-	-	-	-
UNIVERSITETS-, HØGSKOLENIVA II,III OG FORSKERNIVA, OVER 14 ÅR, I ALT	1	-	-	-	-	-	-	-	-
ADMINISTRASJON, ØKONOMI, SAMFUNNSVITENSKAP OG JUS	-	-	-	-	-	-	-	-	-
NATURVITENSKAP OG TEKNIKK	-	-	-	-	-	-	-	-	-
UOPPGITT ELLER INGEN UTDANNING ...	-	-	-	-	-	-	-	-	-

I BARE ET UTVALG AV FAGOMRÅDER ER SPESIFISERT UNDER DE ENKELTE UTDANNINGSNIVAER

TABELL 6. YRKESAKTIVE, SKOLEELEVER OG STUDENTER 16 ÅR OG OVER ETTER KJØNN OG ARBEIDS-/SKOLE-/STUDIESTED PR. 1. NOVEMBER 1970

ARBEIDS-/SKOLE-/STUDIESTED	I ALT	1			2		
		YRKESAKTIVE			SKOLEELEVER OG STUDENTER		
		I ALT	MENN	KVINNER	I ALT	MENN	KVINNER
I ALT	1 049	931	692	239	118	60	58
I KOMMUNEN	404	395	300	95	9	2	7
KRISTIANSUND	462	385	251	134	77	37	40
OSLO	9	3	3	-	6	3	3
GJEMNES	7	-	-	-	7	3	4
ALESUND	4	2	2	-	2	2	-
ANDRE KOMMUNER I FYLKET	7	2	2	-	5	5	-
ANDRE KOMMUNER UTEFOR FYLKET ...	13	4	3	1	9	5	4
ANNET STED	143	140	131	9	3	3	-

1 EKSKL. PERSONER SOM AVTJENTE VERNEPLIKTSTJENESTE OG YRKESAKTIVE SOM IKKE HAR OPPGITT ARBEIDSSTED
 2 EKSKL. SKOLEELEVER OG STUDENTER SOM IKKE HAR OPPGITT SKOLE-/STUDIESTED

TABELL 7. FAMILIER OG PERSONER ETTER FAMILIETYPE OG HUSHOLDNINGSTYPE

HUSHOLDNINGSTYPE	I ALT		FAMILIER MED EN PERSON	FAMILIER MED TO ELLER FLERE PERSONER						
	FAMILIER	PERSONER		I ALT		EKTEPAR UTEFOR UGIFTE BARN	EKTEPAR MED UGIFTE BARN		MOR ELLER FAR MED UGIFTE BARN	
				FAMILIER	PERSONER		FAMILIER	PERSONER	FAMILIER	PERSONER
I ALT	900	2 593	212	688	2 381	174	445	1 852	69	181
PRIVATHUSHOLDNING I ALT ..	882	2 573	196	686	2 377	172	445	1 852	69	181
MED EN FAMILIE	697	2 201	105	592	2 096	147	398	1 676	47	126
MED TO FAMILIER	170	350	78	92	272	25	45	167	22	55
MED FLERE FAMILIER	15	22	13	2	9	-	2	9	-	-
FELLESHUSHOLDNING	13	15	11	2	4	2	-	-	-	-
ANNEN HUSHOLDNING	5	5	5	-	-	-	-	-	-	-

TABELL 8. PERSONER 16 ÅR OG OVER MED EGEN BOLIG ETTER ALDER, EKTESKAPELIG STATUS OG KJØNN

EKTESKAPELIG STATUS OG KJØNN	I ALT	ALDER									
		16-19	20-24	25-29	30-39	40-49	50-59	60-69	70-79	80 OG OVER	
		PERSONER 16 ÅR OG OVER I ALT ...	1 865	192	200	141	276	312	303	258	139
AV DISSE: MED EGEN BOLIG	1 377	6	83	110	235	295	283	236	109	20	
MENN I ALT	948	90	109	71	146	163	149	135	69	16	
AV DISSE: MED EGEN BOLIG	678	2	29	50	115	149	142	127	55	9	
KVINNER I ALT	917	102	91	70	130	149	154	123	70	28	
AV DISSE: MED EGEN BOLIG	699	4	54	60	120	146	141	109	54	11	
UGIFTE I ALT	454	183	101	30	32	31	32	28	15	2	
AV DISSE: MED EGEN BOLIG	83	1	1	6	9	19	19	18	10	-	
MENN I ALT	269	88	73	24	26	23	17	17	1	-	
AV DISSE: MED EGEN BOLIG	50	1	1	6	7	12	11	12	-	-	
KVINNER I ALT	185	95	28	6	6	8	15	11	14	2	
AV DISSE: MED EGEN BOLIG	33	-	-	-	2	7	8	6	10	-	
GIFTE OG SEPARERTE I ALT	1 258	9	98	110	233	271	250	190	85	12	
AV DISSE: MED EGEN BOLIG	1 191	5	82	103	220	268	246	185	73	9	
MENN I ALT	630	2	36	47	114	138	126	107	51	9	
AV DISSE: MED EGEN BOLIG	595	1	28	44	106	135	125	105	45	6	
KVINNER I ALT	628	7	62	63	119	133	124	83	34	3	
AV DISSE: MED EGEN BOLIG	596	4	54	59	114	133	121	80	28	3	
FØR GIFTE I ALT	153	-	1	1	11	10	21	40	39	30	
AV DISSE: MED EGEN BOLIG	103	-	-	1	6	8	18	33	26	11	
MENN I ALT	49	-	-	-	6	2	6	11	17	7	
AV DISSE: MED EGEN BOLIG	33	-	-	-	2	2	6	10	10	3	
KVINNER I ALT	104	-	1	1	5	8	15	29	22	23	
AV DISSE: MED EGEN BOLIG	70	-	-	1	4	6	12	23	16	8	

TABELL 9. HUS, BOLIGER, ROM OG BOSATTE ETTER HUSTYPE

	PERMANENT BOLIGBYGG										PRO- VI- SOR- ISK BO- LIG- BYGG	FOR- RET- NING- BYGG M.V.	BYGG FEL- LES- HUS- HOLD- NING	UOPP- GITT HUS- TYPE
	I ALT	VA- NING- HUS I	FRITT- LIGG- ENDE	ENE- BOLIG I	ANNEN- ENE- BOLIG	HORI- SON- TALT	ANNET SMAHUS	BLOKK	ROM	BOSATTE				
		I ALT TILKN. TIL GARDS- DRIFT	FRITT- LIGG- ENDE BOLIG	ENE- BOLIG I REKKE, KJEDE, ATRIUM M.V.	ANNEN- ENE- BOLIG	HORI- SON- TALT DELT TO- MANN- SMAHUS	ANNET SMAHUS							
HUS	674	666	129	473	3	-	39	22	-	-	-	7	1	-
BOLIGER I ALT ...	811	803	187	473	3	-	78	62	-	-	-	7	1	-
AV DISSE: BEBODDE	787	779	179	473	3	-	77	47	-	-	-	7	1	-
ROM	3 889	3 861	948	2 416	10	-	325	162	-	-	-	27	1	-
BOSATTE	2 573	2 547	530	1 645	6	-	248	118	-	-	-	:	:	-
BOLIGER PR. HUS .	1,2	1,2	1,4	1,0	1,0	-	2,0	2,8	-	-	-	1,0	1,0	-
ROM PR. BOLIG ...	4,9	5,0	5,3	5,1	3,3	-	4,2	3,4	-	-	-	3,9	1,0	-
BOSATTE PR. BOLIG	3,3	3,3	3,0	3,5	2,0	-	3,2	2,5	-	-	-	:	:	-
BOSATTE PR. ROM .	0,7	0,7	0,6	0,7	0,6	-	0,8	0,7	-	-	-	:	:	-

TABELL 10. BEBODDE BOLIGER ETTER HUSTYPE OG BYGGEAR, OG HUS, ROM OG BOSATTE ETTER HUSETS BYGGEAR

HUSETS BYGGEAR	BEBODDE BOLIGER										BOSATTE			
	HUS	I PERMANENTE BOLIGBYGG							ROM	BOSATTE	BE- BOD- DE BO- LIG- ER PR. HUS	ROM BO- LIG	PR. BO- LIG	PR. ROM
		I ALT	I VANINGS- HUS I	I ANDRE ENE- OG	I TILKN. TIL GARDSDRIFT OG I FRITTL. OG ENEBOLIGER	I TO- MANN- SMAHUS	I BLOKK- ER	I ANDRE BYGG						
I ALT	674	787	779	652	127	-	8	3 889	2 573	1,2	4,9	3,3	0,7	
1900 OG FØR	91	119	119	108	11	-	-	639	327	1,3	5,4	2,7	0,5	
1901-1910	32	40	40	33	7	-	-	202	120	1,3	5,1	3,0	0,6	
1911-1920	46	59	59	51	8	-	-	303	179	1,3	5,1	3,0	0,6	
1921-1930	41	47	46	40	6	-	1	225	148	1,1	4,8	3,1	0,7	
1931-1940	72	83	82	64	18	-	1	411	274	1,2	5,0	3,3	0,7	
1941-1945	58	63	62	53	9	-	1	299	185	1,1	4,7	2,9	0,6	
1946-1950	85	99	98	76	22	-	1	479	313	1,2	4,8	3,2	0,7	
1951-1960	118	135	133	101	32	-	2	654	487	1,1	4,8	3,6	0,7	
1961-1970	128	138	136	122	14	-	2	662	525	1,1	4,8	3,8	0,8	
UOPPGITT	3	4	4	4	-	-	-	15	15	1,3	3,8	3,8	1,0	

TABELL 11. BEBODDE BOLIGER ETTER HUSTYPE OG TALLET PÅ ROM, OG BOSATTE ETTER TALLET PÅ ROM I BOLIGEN

TALLET PÅ ROM, EKSKL. KJØKKEN	BEBODDE BOLIGER							BOSATTE	
	I ALT	I PERMANENTE BOLIGBYGG				I BLOKKER	I ANDRE BYGG	I ALT	PR. ROM
		I ALT	I VANINGS- HUS I	I ANDRE ENE- OG	I TILKN. TIL GARDSDRIFT OG I FRITTL. OG ENEBOLIGER				
I ALT	787	779	652	127	-	8	2 573	0,7	
0 ROM ELLER UOPPGITT ..	-	-	-	-	-	-	-	-	
1 ROM I ALT	33	32	16	16	-	1	66	1,3	
MED KJØKKEN I ALT ...	28	28	16	12	-	-	61	1,3	
UNDER 6 KVM.	9	9	5	4	-	-	19	2,1	
6 KVM. OG MER	19	19	11	8	-	-	42	1,1	
UTEN KJØKKEN	5	4	-	4	-	1	5	1,0	
2 ROM I ALT	98	96	56	40	-	2	247	0,9	
MED KJØKKEN	94	92	54	38	-	2	236	0,9	
UTEN KJØKKEN	4	4	2	2	-	-	11	1,4	
3 ROM	135	131	102	29	-	4	358	0,7	
4 ROM	242	242	220	22	-	-	879	0,7	
5 ROM	173	172	163	9	-	1	609	0,6	
6 ROM	59	59	54	5	-	-	237	0,6	
7 ROM	25	25	23	2	-	-	97	0,5	
8 ROM OG MER	22	22	18	4	-	-	80	0,4	

TABELL 12. BEBODDE BOLIGER, ROM OG BOSATTE ETTER BOLIGTETTHET

	I ALT	BOSATTE PR. ROM, INKL. KJØKKEN PÅ 6 KVM. OG MER									0 ROM ELLER UOPP- GITT
		UNDER 0,25	0,25- 0,49	0,50- 0,74	0,75- 0,99	1,00- 1,24	1,25- 1,49	1,50- 1,74	1,75- 1,99	2,00 OG MER	
		BEBODDE BOLIGER	787	37	167	254	121	142	32	14	
ROM	3 889	236	915	1 278	641	608	128	40	4	39	-
BOSATTE	2 573	41	322	738	517	629	168	62	7	89	-
ROM PR. BOLIG	4,9	6,4	5,5	5,0	5,3	4,3	4,0	2,9	4,0	2,1	-
BOSATTE PR. BOLIG	3,3	1,1	1,9	2,9	4,3	4,4	5,3	4,4	7,0	4,7	-

TABELL 13. BEBODDE BOLIGER, ROM OG BOSATTE ETTER BOLIGENS UTSTYR

	I ALT	INNLAGT VANN I HUSET								IKKE INN- LAGT VANN I HUSET	UOPP- GITT
		EGET WC		FELLES WC		EGET ELLER FELLES WC OG UTEN BAD	UTEN WC		UTEN BAD		
		EGET BAD	FELLES BAD	EGET BAD	FELLES BAD	EGET ELLER FELLES BAD	UTEN BAD				
		I ALT	I ALT	I ALT	I ALT	I ALT	I ALT				
BEBODDE BOLIGER	787	742	349	20	1	27	22	72	251	45	-
ROM	3 889	3 699	1 877	62	4	80	103	342	1 231	190	-
BOSATTE	2 573	2 474	1 278	50	:	:	74	233	765	99	-
ROM PR. BOLIG	4,9	5,0	5,4	3,1	4,0	3,0	4,7	4,8	4,9	4,2	-
BOSATTE PR. BOLIG	3,3	3,3	3,7	2,5	:	:	3,4	3,2	3,0	2,2	-
BOSATTE PR. ROM	0,7	0,7	0,7	0,8	:	:	0,7	0,7	0,6	0,5	-

TABELL 14. BEBODDE BOLIGER, ROM OG BOSATTE ETTER EIER-/LEIERFORHOLDET TIL BOLIGEN

	I ALT	BOLIGINNEHAVEREN DISPONERER BOLIGEN SOM								TJEN- ESTE- ELLER FOR- TER- BOLIG	UOPP- GITT	
		EIER	LEIEBOER						MED INN- SKOTT			UTEN INN- SKOTT
			MED AKSJE/ANDEL			UTEN AKSJE/ANDEL						
			I ALT	MED INN- SKOTT	UTEN INN- SKOTT	I ALT	MED INN- SKOTT	UTEN INN- SKOTT				
BEBODDE BOLIGER ...	787	617	157	-	-	-	157	3	154	13	-	
ROM	3 889	3 278	565	-	-	-	565	12	553	46	-	
BOSATTE	2 573	2 113	429	-	-	-	429	10	419	31	-	
ROM PR. BOLIG	4,9	5,3	3,6	-	-	-	3,6	4,0	3,6	3,5	-	
BOSATTE PR. BOLIG .	3,3	3,4	2,7	-	-	-	2,7	3,3	2,7	2,4	-	
BOSATTE PR. ROM ...	0,7	0,6	0,8	-	-	-	0,8	0,8	0,8	0,7	-	

TABELL 15. FOLKEMENGDEN ETTER ALDER, KJØNN OG TELLINGSKRETS

TELLINGSKRETS OG KJØNN	I ALT	ALDER									
		UNDER 7	7-15	16-19	20-24	25-29	30-39	40-49	50-59	60-69	70 OG OVER
KOMMUNEN I ALT	2 593	333	395	192	200	141	276	312	303	258	183
MENN I ALT	1 326	176	202	90	109	71	146	163	149	135	85
UGIFTE	647	176	202	88	73	24	26	23	17	17	1
GIFTE OG SEPARERTE	630	-	-	2	36	47	114	138	126	107	60
FØR GIFTE	49	-	-	-	-	-	6	2	6	11	24
KVINNER I ALT	1 267	157	193	102	91	70	130	149	154	123	98
UGIFTE	535	157	193	95	28	6	6	8	15	11	16
GIFTE OG SEPARERTE	628	-	-	7	62	63	119	133	124	83	37
FØR GIFTE	104	-	-	-	1	1	5	8	15	29	45
1 KVALVIK	339	46	55	21	31	19	35	34	42	35	21
MENN	186	27	29	12	15	11	21	17	21	22	11
KVINNER	153	19	26	9	16	8	14	17	21	13	10
2 NORDKVALVÅG	277	29	46	24	24	15	17	36	29	26	31
MENN	128	15	18	10	11	9	7	17	16	10	15
KVINNER	149	14	28	14	13	6	10	19	13	16	16
3 BJERKESTRAND	381	48	58	25	25	25	53	38	37	38	34
MENN	190	19	36	9	15	14	25	21	15	19	17
KVINNER	191	29	22	16	10	11	28	17	22	19	17
4 FLATSET	295	30	45	31	19	16	23	42	41	31	17
MENN	150	16	25	15	12	8	12	19	22	16	5
KVINNER	145	14	20	16	7	8	11	23	19	15	12
5 MØST	237	34	31	22	22	10	25	24	30	25	14
MENN	132	20	17	14	13	5	14	11	16	17	5
KVINNER	105	14	14	8	9	5	11	13	14	8	9
6 AMUNDØY	63	5	3	4	1	2	6	2	17	16	7
MENN	30	2	1	1	-	1	4	2	9	8	2
KVINNER	33	3	2	3	1	1	2	-	8	8	5
7 RENSVIK	558	82	89	38	43	32	66	81	54	46	27
MENN	291	43	51	21	24	13	34	44	26	20	15
KVINNER	267	39	38	17	19	19	32	37	28	26	12
8 BOLGA	438	59	67	27	35	22	50	53	52	41	32
MENN	217	34	25	8	19	10	28	31	24	23	15
KVINNER	221	25	42	19	16	12	22	22	28	18	17
UTEN FAST BOPEL I ALT	5	-	1	-	-	-	1	2	1	-	-
MENN	2	-	-	-	-	-	1	1	-	-	-
KVINNER	3	-	1	-	-	-	-	1	1	-	-

TABELL 16. PERSONER 16 ÅR OG OVER ETTER VIKTIGSTE KILDE TIL LIVSOPPHOLD, NÆRING, KJØNN OG TELLINGSKRETS


TELLINGSKRETS OG KJØNN	I ALT	VIKTIGSTE KILDE TIL LIVSOPPHOLD									
		INNTEKT AV EGET ARBEID							PEN- SJON, TRYGD	FOR- MUE, LAN, STI- PEND M.V.	HUSAR- BEID I HJEM- MET, FORSØR- GET
		I ALT	JORD-, SKOG- BRUK, FISKE M.V., HVAL- FANGST	INDU- STRI M.V., BYGGE- OG ANL. VIRK- SOMHET	VARE- HANDEL	SAM- FERD- SEL	TJEN- ESTE- YTENDE NÆR- INGER	UOPP- GITT			
KOMMUNEN I ALT	1 865	914	108	468	87	128	122	1	378	35	538
MENN	948	713	91	387	52	112	70	1	171	25	39
KVINNER	917	201	17	81	35	16	52	-	207	10	499
1 KVALVIK	238	119	13	57	14	23	12	-	41	4	74
MENN	130	99	11	48	10	21	9	-	22	4	5
KVINNER	108	20	2	9	4	2	3	-	19	-	69
2 NORDKVALVÅG	202	103	9	42	10	19	23	-	45	4	50
MENN	95	73	8	35	4	16	10	-	17	1	4
KVINNER	107	30	1	7	6	3	13	-	28	3	46
3 BJERKESTRAND	275	133	33	52	11	18	19	-	60	5	77
MENN	135	102	25	42	7	16	12	-	27	4	2
KVINNER	140	31	8	10	4	2	7	-	33	1	75

TABELL 16, FORTS., PERSONER 16 ÅR OG OVER ETTER VIKTIGSTE KILDE TIL LIVSOPP HOLD, NÆRING, KJØNN OG TELLINGSKRETS

		VIKTIGSTE KILDE TIL LIVSOPP HOLD										
		INNTEKT AV EGET ARBEID										
		NÆRING										
TELLINGSKRETS OG KJØNN	I ALT	I ALT								PEN- SJON, TRYGD	FOR- MUE, LAN, STI- PEND M.V.	HUSAR- BEID I HJEM- MET, FORSØR- GET
		JORD- SKOG- BRUK, FISKE M.V., HVAL- FANGST	INDU- STRI M.V., BYGGE- OG ANL. VIRK- SOMHET	VARE- HANDEL	SAM- FERD- SEL	TJEN- ESTE- YTENDE NÆR- INGER	UOPP- GITT					
4 FLATSET	220	108	12	46	12	14	24	-	43	4	65	
MENN	109	82	9	43	6	13	11	-	18	3	6	
KVINNER	111	26	3	3	6	1	13	-	25	1	59	
5 MØST	172	79	8	46	6	12	7	-	32	8	53	
MENN	95	67	8	41	3	11	4	-	15	6	7	
KVINNER	77	12	-	5	3	1	3	-	17	2	46	
6 AMUNDØY	55	25	5	19	-	-	1	-	17	-	13	
MENN	27	20	5	15	-	-	-	-	6	-	1	
KVINNER	28	5	-	4	-	-	1	-	11	-	12	
7 RENSVIK	387	197	14	113	28	20	21	1	62	6	122	
MENN	197	153	12	89	19	18	14	1	29	5	10	
KVINNER	190	44	2	24	9	2	7	-	33	1	112	
8 BOLGA	312	149	14	93	6	21	15	-	75	4	84	
MENN	158	117	13	74	3	17	10	-	35	2	4	
KVINNER	154	32	1	19	3	4	5	-	40	2	80	
UTEN FAST BOPEL I ALT	4	1	-	-	-	1	-	-	3	-	-	
MENN	2	-	-	-	-	-	-	-	2	-	-	
KVINNER	2	1	-	-	-	1	-	-	1	-	-	

TABELL 17. HOVEDTALL FOR HUS OG BEBODDE BOLIGER I DE ENKELTE TELLINGSKRETSE

TELLINGSKRETS	HUS				BEBODDE BOLIGER						BO- SAT- TE PR. ROM
	I ALT	AV DISSE:			I ALT	AV DISSE MED:					
		VAN.HUS TILKN. GARDS- DRIFT, FRITTL. ENEBOL.	BYGGEAR 1946- 1960	1961- 1970		INNLAGT VANN I HUSET	EGET WC OG EGET BAD	WC OG BAD ELLERS	EGET ELLER FELLES WC OG UTEN BAD	EGET ELLER FELLES BAD OG UTEN WC	
KOMMUNEN I ALT	674	602	203	128	787	742	349	48	22	72	0,7
1 KVALVIK	86	76	32	23	99	95	43	2	-	8	0,7
2 NORDKVALVÅG	68	57	21	12	79	79	45	11	-	7	0,7
3 BJERKESTRAND	102	96	25	26	124	118	67	9	4	8	0,6
4 FLATSET	76	71	20	10	89	89	50	5	3	9	0,6
5 MØST	60	59	15	7	66	62	23	-	1	8	0,7
6 AMUNDØY	23	22	2	-	27	21	2	2	-	4	0,5
7 RENSVIK	140	119	49	30	166	160	82	12	10	12	0,7
8 BOLGA	119	102	39	20	137	118	37	7	4	16	0,7




a. KRETSFORTEGNELSE

Krets- nr.	Navnet på kretsen	Krets- type ¹⁾	Omfang (Eiendommer med bebodde hus)
0	Uten fast bopel	0	..
1	Kvalvik	S	Gnr. 21-23.
2	Nordkvalvåg	S	Gnr. 20.
3	Bjerkestrand	S	Gnr. 16-19.
4	Flatset	S	Gnr. 13 og 15.
5	Møst	S	Gnr. 10-12.
6	Amundøy	S	Gnr. 7-9.
7	Rensvik	S	Gnr. 35-37.
8	Bolga	S	Gnr. 38-40, 42, 43 og 45.

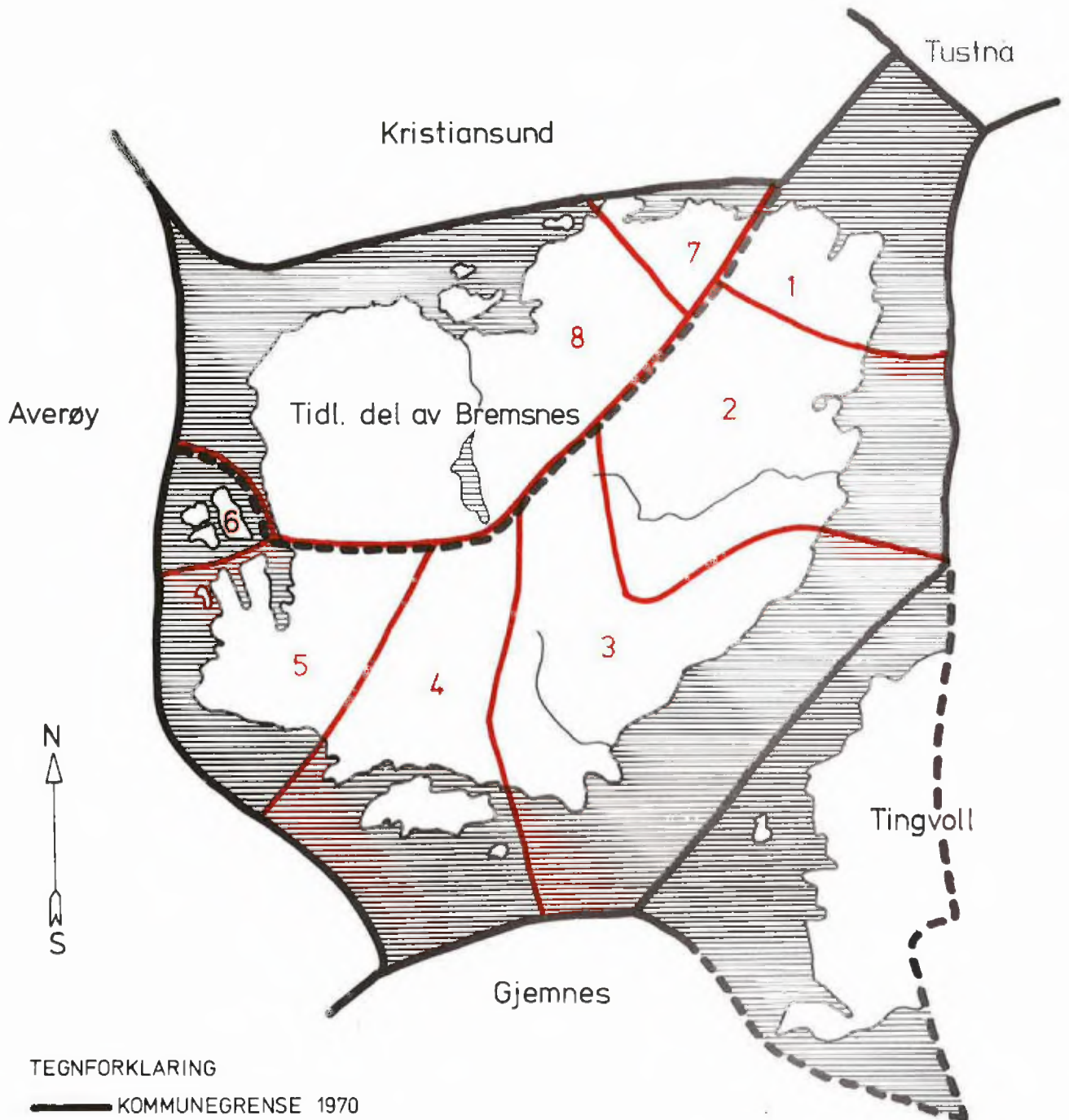
1) S = Spredtbygd krets.

b. OVERSIKT OVER ENDRINGENE I KOMMUNEINNDELINGEN MELLOM TELLINGEN I 1960 OG TELLINGEN I 1970

Kretsnr. i 1970-tellingen	Kommune i 1960-tellingen	Kretsnr. i 1970-tellingen	Kommune i 1960-tellingen
1-6 i Frei	1556 Frei	19 i Tingvoll	1556 Frei
7-8 i Frei	1554 Bremsnes		



1556 FREI



TEGNFORKLARING

- KOMMUNEGRENSE 1970
- - - KOMMUNEGRENSE I 1960,
MEN IKKE I 1970
- KRETSGRENSE 1970
- 2** NR. PÅ SPREDTBYGD KRETS

MÅLESTOKK

0 1 2 3 4 5 6 7 KM.