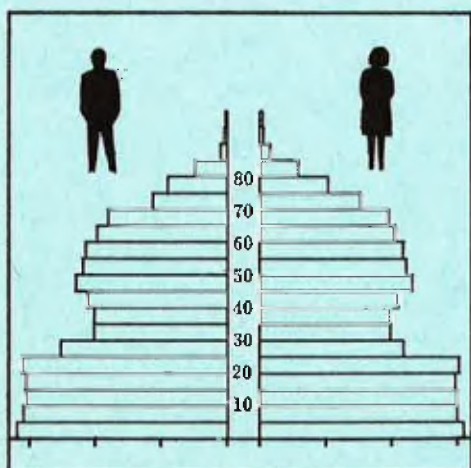


STATISTISKE KOMMUNEHEFTER



# FOLKE- OG BOLIGTELLING

1. NOVEMBER 1970

0830 **NISSEDAL**

STATISTISK SENTRALBYRÅ  
OSLO


STATISTISKE KOMMUNEHEFTER



FOLKE- OG BOLIGTELLING  
1. NOVEMBER 1970

0830 NISSEDAL

STATISTISK SENTRALBYRÅ  
OSLO 1972



## FORORD

Den første statistikken utarbeidd på grunnlag av oppgaver til folketellingen i 1970, ble publisert i desember 1971 i heftet "Folkemengden etter alder og ekteskapeleg status, 31. desember 1970".

I serien Statistiske kommunehefter legger Statistisk Sentralbyrå fram de viktigste resultater fra Folke- og bolig telling 1970 for hver enkelt kommune. Heftene vil bli utgitt fra midten av 1972 til siste halvdel av 1973. Da kontrollen av tellingsoppgavene ikke er avsluttet når kommuneheftene utarbeides, er tallene i disse heftene foreløpige.

Endelige tall for hele landet vil bli publisert i 6 hefter som ventes å bli utgitt i 1974. Disse publikasjonene vil også inneholde tabeller med geografiske fordelinger. I tillegg til de tabellene som blir trykt, vil det bli utarbeidd tabeller med mer detaljert statistikk. På grunnlag av tellingsresultatene vil det videre bli utarbeidd et bosettingskart og flere større spesialartikler.

Professor Hallstein Myklebost, Geografisk Institutt, Universitetet i Oslo, har vært Byråets konsulent i arbeidet med kretsinnndelingen.

Statistisk Sentralbyrå, Oslo, 2. mai 1972

Petter Jakob Bjerve

---

Einar Jensen




## INNHold

	Side
<b>P r i n s i p p e r   o g   d e f i n i s j o n e r</b> .....	7
1. Omfanget av Folke- og bolig telling 1970 .....	7
2. Definisjon av personkjennemerker .....	7
3. Definisjon av familie- og husholdningstype .....	10
4. Definisjon av hus og bolig og hus- og boligkjennemerker .....	11
5. Inndelingen i tellingskretser .....	13
6. Merknader til tabell 1 .....	14
 <b>T a b e l l e r</b>	
1. Folkemengden ved folketellingene 1801-1970 .....	16
2. Folkemengden etter kjønn og inntektstakernes viktigste kilde til livsopphold og næring ...	16
3. Personer 16 år og over etter yrkesaktivitet, kjønn og alder .....	16
4. Personer 16 år og over med minst 100 arbeidstimer etter yrkesstatus, arbeidstid, kjønn og næring/yrkesområde .....	17
5. Personer 16-69 år etter yrkesaktivitet, kjønn og høyeste utdanning .....	18
6. Yrkesaktive, skoleelever og studenter 16 år og over etter kjønn og arbeids-/skole-/studie- sted pr. 1. november 1970 .....	19
7. Familier og personer etter familietype og husholdningstype .....	19
8. Personer 16 år og over med egen bolig etter alder, ekteskapeleg status og kjønn .....	19
9. Hus, boliger, rom og bosatte etter hustype .....	20
10. Beboede boliger etter hustype og byggeår, og hus, rom og bosatte etter husets byggeår ....	20
11. Beboede boliger etter hustype og tallet på rom, og bosatte etter tallet på rom i boligen .	20
12. Beboede boliger, rom og bosatte etter bolig tetthet .....	21
13. Beboede boliger, rom og bosatte etter boligens utstyr .....	21
14. Beboede boliger, rom og bosatte etter eier-/leierforholdet til boligen .....	21
15. Folkemengden etter alder, kjønn og tellingskrets .....	22
16. Personer 16 år og over etter viktigste kilde til livsopphold, næring, kjønn og tellings- krets .....	23
17. Hovedtall for hus og beboede boliger i de enkelte tellingskretser .....	23
 <b>V e d l e g g</b>	
1 a. Kretsfortegnelse.....	25
1 b. Inndelingen i sogn pr. 1. november 1970.....	25
1 c. Oversikt over endringene i kommuneinndelingen mellom tellingen i 1960 og tellingen i 1970	25
2. Kartskisse over kretsinnndelingen.....	27

### S t a n d a r d t e g n

- .. Oppgave mangler
- : Tall kan ikke offentliggjøres
- Null



## PRINSIPPER OG DEFINISJONER

## 1. OMFANGET AV FOLKE- OG BOLIGTELLING 1970

Folketellingen omfatter alle personer (også utenlandske statsborgere) som ifølge Forskrifter av 20. januar 1970 om ordningen og føringen av folkeregistrene, var registrert som bosatt i Norge på tellingstidspunktet den 1. november 1970.

I boligteellingen har en med alle hus og privatboliger (privatleiligheter m.v.) hvor minst én person var registrert bosatt den 1. november 1970. Hus og boliger som var ubebodd eller som var bebodd bare av midlertidig tilstedeværende (f.eks. ugifte personer som oppholdt seg utenom foreldrenes hjem på grunn av studier), omfattes således ikke av tellingen. Heller ikke er boliger for forpleide i aldershjem, pleiehjem og barnehjem og for losjerende i pensjonater, hoteller o.l. med. Hus hvor alle eller en del av de registrert bosatte var forpleide eller losjerende, er derimot inkludert.

I avsnitt 2 er det gjort nærmere rede for bostedsbegrepet (det sted som en person skal regnes som bosatt) og i avsnitt 4 for hus- og boligbegrepet.

## 2. DEFINISJON AV PERSONKJENNEMERKER

Når ikke annet er nevnt, refererer personopplysningene seg til den 1. november 1970.

*Bosted*

Den enkelte person er i tellingen regnet å ha sitt bosted i den kommune og i den bolig hvor vedkommende var registrert som bosatt den 1. november 1970 ifølge forskriftene om ordningen og føringen av folkeregistrene. Hovedregelen er her at en person skal registreres som bosatt der hvor vedkommende regelmessig tar sin døgnhvile. De viktigste registreringsreglene er ellers:

Bostedsforhold	Skal registreres som bosatt i
Gift person som p.g.a. arbeid, studier, avtjening av verneplikt e.l. oppholder seg utenom ektefellenes felles bolig	Ektefellenes felles bolig
Ugift person som p.g.a. studier, skolegang eller avtjening av verneplikt oppholder seg utenom foreldrenes/forsørgers bolig	Foreldrenes/forsørgers bolig
Ugift person med eget arbeid og som vanligvis ikke bor hos foreldre/forsørger	Boligen der personen vanligvis bor
Person som p.g.a. ferie, besøk hos kjente, forretningsreise e.l. er fraværende fra boligen der vedkommende vanligvis bor	Boligen der personen vanligvis bor
Person som er forpleid i barnehjem, aldershjem, pleiehjem eller er satt bort i privat pleie	Barnehjemmet, aldershjemmet, pleiehjemmet eller boligen hvor personen er i pleie. (På grunn av registreringsvanker er imidlertid en del personer som var anbrakt i pleiehjem, registrert som bosatt i privatbolig på tellingstidspunktet.)
Person som er innlagt på sykehus eller anbrakt på arbeidsskole, arbeidsanstalt eller i fengsel	Boligen der personen var bosatt før innleggelsen eller anbringelsen

Personer som ikke kan henføres til en bestemt bolig, er regnet til gruppen "Uten fast bopel". Av registreringstekniske grunner har en imidlertid i tellingen også måttet ta med enkelte personer med fast bosted i denne gruppen. Personer uten fast bopel er som regel registrert som bosatt i den kommunen hvor de sist hadde fast bosted.



I det følgende er begrepet "Bosatt" brukt i samme betydning som begrepet "Registrert bosatt". Det er ikke som ved tidligere tellinger, hentet inn opplysninger om midlertidig bosted. Fra 1970-tellingen kan det derfor ikke gis oppgaver over den tilstedeværende befolkning.

#### *Alder*

I fordelingene etter alder er den enkelte person gruppert etter alder pr. 31. desember 1970 (1970 minus fødselsår), og ikke som ved tidligere tellinger etter alder på tellingstidspunktet.

#### *Ekteskapelig status*

Det er brukt fire hovedgrupperinger etter ekteskapelig status, nemlig ugifte, gifte, separerte og før gifte. Som før gifte er regnet skilte, enker og enkemenn.

#### *Utdanning*

Opgavene over utdanning omfatter enkeltutdanninger på heltid av minst 5 måneders normal varighet og deltidsutdanninger av tilsvarende varighet. For personer med flere enkeltutdanninger, er den utdanning som har lengst samlet varighet (normal varighet av enkeltutdanningen tillagt varigheten av den forutdanning som kreves) regnet som høyeste utdanning. Av utdanninger med lik samlet varighet, er den som antas å være av størst yrkesmessig betydning, oppfattet som personens høyeste utdanning. Klassifiseringen er i samsvar med Standard for utdanningsgruppering (Statistisk Sentralbyrås Håndbøker, nr. 28). I tellingen er det imidlertid foretatt følgende tre-delning av standardens gymnasnivå (samlet utdanningsvarighet 10-12 år):

1. Utdanning på gymnasnivå I (10 år)
2. Utdanning på gymnasnivå II (11 år)
3. Utdanning på gymnasnivå III (12 år)

Videre er utvidet grunnskoleutdanning (10. frivillig år) i tellingen gruppert sammen med 9-årig grunnskole, mens den er skilt ut som egen gruppe under gymnasnivå i Standard for utdanningsgruppering.

#### *Yrkesaktivitet*

Som yrkesaktivitet er regnet alt arbeid mot vederlag, enten i form av lønn, inntekt av egen bedrift, naturalier e.l., inklusive arbeid som familiemedlem uten fast lønn i familiebedrift (f.eks. gårdsbruk, forretning m.v.), vernepliktstjeneste og tilsvarende plikttjeneste, men eksklusive husarbeid for egen familie.

I gruppen "Med yrkesaktivitet" er tatt med alle personer 16 år og over som utførte yrkesaktivitet i hele eller en del av perioden 1. november 1969 - 31. oktober 1970, også personer som begynte eller sluttet i arbeidslivet i denne perioden, deltidsarbeidere og elever og studenter som hadde hatt feriearbeid.

I tidligere tellinger er personer med inntekt av egen yrkesaktivitet som viktigste kilde til livsopphold, regnet til yrkesbefolkningen (personer med yrke). I disse tellingene avviker imidlertid definisjonen av yrkesaktivitet på enkelte punkter fra definisjonen som er gitt ovenfor. I 1970-tellingen er ikke en bestemt gruppe av personer regnet som yrkesbefolkning. Det er imidlertid gitt fordelinger etter viktigste kilde til livsopphold og etter arbeidstid.

#### *Viktigste kilde til livsopphold*

Personer 16 år og over er gruppert etter den kilde til livsopphold som var viktigst de siste 12 månedene før tellingstidspunktet.

Med inntekt av eget arbeid er ment inntekt av egen yrkesaktivitet.

"Pensjon, trygd" omfatter syketrygd, arbeidsløshetsstrygd, forsørgertrygd, uføretrygd, aldersstrygd, yrkesskadetrygd, krigspensjon, bedriftspensjon o.l. Ektefeller som hadde hver sin pensjon som viktigste kilde til livsopphold, er begge gruppert under denne kilden til livsopphold. I disse tilfellene er således ikke den ene ektefellen regnet som forsørget eller å ha husarbeid i hjemmet som viktigste kilde til livsopphold.

Som formue, lån m.v. er også regnet føderåd, leieinntekt, forpaktningssinntekt, annen formuesinntekt og utbetalinger i samband med livsforsikring eller individuell pensjonsforsikring.

"Stipend m.v." omfatter foruten stipend, underhold fra andre enn privatpersoner (f.eks. stønader fra det offentlige, institusjoner eller bedrifter), unntatt pensjon og trygd.

I gruppen "Husarbeid i hjemmet, forsørget" er tatt med alle personer som ikke hadde en av kildene som er spesifisert foran, som den viktigste kilde til livsopphold.

#### *Inntektstaker/Ikke-inntektstaker*

Som inntektstakere er regnet personer 16 år og over med inntekt av eget arbeid; pensjon, trygd m.v.; formue, lån m.v. eller stipend m.v. som viktigste kilde til livsopphold. Tilsvarende er som ikke-inntektstakere regnet alle personer under 16 år og personer 16 år og over som under viktigste kilde til livsopphold er gruppert på "Husarbeid i hjemmet, forsørget". Husmødre som ikke var inntektstakere, er skilt ut som egen gruppe. Denne gruppen omfatter gifte kvinner 16 år og over med husarbeid i hjemmet som viktigste kilde til livsopphold.

I tabell 2 er ikke-inntektstakere gruppert etter samme kilde til livsopphold/næring som en inntektstaker i samme familie (definisjon av familieenheten er gitt i avsnitt 3). Denne inntektstakeren er valgt ut etter følgende prioritetsrekkefølge:

1. Mannlig ektefelle/far
2. Kvinnelig ektefelle/mor
3. Eldste sønn, nest eldste sønn osv.
4. Eldste datter, nest eldste datter osv.

Personer som tilhørte familie uten en eneste inntektstaker, er i tabell 2 gruppert under uopp-gitt kilde til livsopphold.

#### *Elever, studenter (tabell 5)*

Som elever og studenter er i tabell 5 regnet personer som i løpet av de siste 12 måneder før tellingstidspunktet, gikk på skole eller studerte, uten hensyn til andre aktiviteter som f.eks. yrkesaktivitet.

#### *Arbeidstid*

Oppgavene over arbeidstid gjelder perioden 1. november 1969 - 31. oktober 1970 og omfatter tid som er gått med til yrkesaktivitet. Tid som er brukt til skolearbeid, studier og husarbeid for egen familie, er således ikke inkludert. Personer som i perioden hadde mindre enn i alt én måneds sykefravær, og ellers - bortsett fra ferie - arbeidet full dag hele perioden, er regnet å ha hatt heldagsarbeid.

#### *Generelt om grupperingen etter næring, yrke og yrkesstatus*

Personer 16 år og over med yrkesaktivitet er gruppert på næring etter arten av virksomheten til den bedrift som den enkelte arbeidet i hele tiden eller lengst tid de siste 12 måneder før tellingstidspunktet. Disse personene er videre gruppert på det yrke og den yrkesstatus som de hadde hele tiden eller lengst tid i bedriften i 12-månedersperioden.

#### *Næring*

Næringsgrupperingen er foretatt etter 1960-utgaven av Standard for næringsgruppering i offentlig norsk statistikk (Statistisk Sentralbyrås Håndbøker, nr. 9). Denne standarden er i samsvar med International Standard Industrial Classification of All Economic Activities (ISIC), Rev. 1.

Med begrepet "Industri m.v." som er brukt i tabelldelen, er ment næringene bergverksdrift m.v., industri og kraft- og vannforsyning m.v. Videre er som "Samferdsel" regnet næringene sjøtransport og annen samferdsel. Samleggruppen "Tjenesteytende næringer" omfatter finansinstitusjoner, eienomsdrift, offentlig administrasjon og forsvar, offentlig og privat tjenesteyting og personlig tjenesteyting. I tabell 4 er under "Annen tjenesteyting" tatt med næringsgrenene hotell- og restaurantdrift og vask, rensing og andre personlige tjenester.

#### *Yrke*

Yrkesgrupperingen er foretatt etter Standard for yrkesgruppering i offentlig norsk statistikk (utgitt av Arbeidsdirektoratet i 1965) som i prinsippet følger 1958-utgaven av International Standard Classification of Occupations (ISCO).

*Yrkesstatus*

I tellingen er det brukt følgende fire grupperinger etter yrkesstatus:

1. Ansatt
2. Selvstendig uten leid hjelp
3. Selvstendig med leid hjelp
4. Familiemedlem uten fast lønn i familiebedrift

Personer (også medeiere) som arbeide i firmaer organisert som aksjeselskap, andelslag eller annen selskapsform med begrenset ansvar, er alltid regnet som ansatte.

En person er regnet som selvstendig (med eller uten leid hjelp) dersom vedkommende drev firmaet alene for egen regning eller sammen med andre som medeier med ubegrenset ansvar (f.eks. i ansvarlig selskap). I de tilfelle hvor ektefeller arbeide i felles virksomhet (f.eks. gårdsbruk, forretning) som ikke var organisert som aksjeselskap e.l., er den ene ektefellen regnet som selvstendig og den andre som familiemedlem uten fast lønn i familiebedrift. Gruppen "Familiemedlem uten fast lønn i familiebedrift" omfatter ellers personer som arbeide i familievirksomhet uten fast avtalt lønn og som verken var eier eller medeier i virksomheten. Et familiemedlem uten fast lønn kan imidlertid ha vederlag for arbeidet i form av kost og losji, andel av overskott e.l.

I tabell 4 er det gitt oppgaver over tallet på henholdsvis ansatte og selvstendige (med eller uten leid hjelp). Differansen mellom summer av disse tall og totaltall utgjør følgelig tallet på familiemedlemmer uten fast lønn i familiebedrift.

*Arbeids-/skole-/studiested*

Personer som pr. 1. november 1970 både hadde inntekt av eget arbeid og som gikk på skole eller studerte, er i tabell 6 gruppert som yrkesaktive og etter arbeidssted dersom arbeidstiden de foregående 12 månedene utgjorde minst 1 000 timer. I motsatt fall er de gruppert som skoleelever/studenter og etter skole-/studiested.

Som personer med annet arbeidssted er regnet personer som arbeide i flere kommuner, var til sjøs eller som arbeide i utlandet. Tilsvarende er personer som studerte i utlandet gruppert under annet studiested.

*Egen bolig*

Ektefeller som var bosatt i samme privatbolig og hvor minst én av ektefellene var boliginnhaver, er begge regnet å ha egen bolig. For øvrig er bare boliginnhaveren eller én av boliginnhaverne gruppert under "Egen bolig". Forpleide i aldershjem, barnehjem og pleiehjem og losjerende i pensjonater og hoteller m.v. er aldri regnet å ha egen bolig.

Definisjon av begrepet "Boliginnehaver" er gitt i kapittel 4 under avsnittet "Eier-/leierforhold".

## 3. DEFINISJON AV FAMILIE OG HUSHOLDNINGSTYPE

Grupperingene på familie og husholdningstype refererer seg til tellingstidspunktet den 1. november 1970.

*Familie*

Til én og samme familie er regnet:

1. Ektepar og eventuelle ugifte barn registrert bosatt i samme privatbolig, aldershjem, pleiehjem, pensjonat, hotell e.l.
2. Far/mor med ugifte barn registrert bosatt i samme privatbolig, aldershjem, pleiehjem, pensjonat, hotell e.l.

3. Hver enkelt person som ikke hører inn under noen av de to gruppene som er spesifisert ovenfor (bl.a. personer uten fast bopel). Disse personene danner således hver for seg egen familie (familie med én person).

I familier med ektepar er også tatt med eventuelle ugifte barn av bare den ene ektefellen og ugifte adoptivbarn og stebarn, men ikke fosterbarn.

Av reglene som er nevnt ovenfor, går det fram at personer (f.eks. ektefeller) som ikke var registrert bosatt i samme privatbolig, aldershjem, pleiehjem, pensjonat, hotell e.l., aldri er gruppert under samme familie. Videre går det fram at gifte, separerte, skilte, enker og enkemenn ikke i noe tilfelle er regnet til samme familie som foreldrene. Når f.eks. et ektepar bor sammen med en skilt datter, danner ektefellene egen familie og datteren egen familie. Ellers kan nevnes at ugifte søsken som har felles bolig, men hvor ingen av foreldrene er bosatt, hver for seg er regnet som særskilt familie.

#### *Husholdningstype*

Det er skilt mellom tre hovedtyper av husholdning, nemlig privathusholdning, felleshusholdning og annen husholdning.

Gruppen "Privathusholdning" omfatter personer som var registrert som bosatt i privatbolig. Denne husholdningstypen er videre splittet opp etter tallet på familier i husholdningen. Som husholdningsenhet er her regnet bolighusholdning (som omfatter alle bosatte i samme bolig) og ikke kosthusholdning som ved tidligere tellinger.

Til felleshusholdning er regnet forpleide som var registrert bosatt i aldershjem, barnehjem og pleiehjem og losjerende som var registrert bosatt i pensjonat, hotell e.l.

Betjeningspersonale bosatt ved felleshusholdninger er alltid gruppert under privathusholdning. Det samme gjelder militært personell som var bosatt i militærforlegning.

Annen husholdning omfatter personer uten fast bopel.

#### 4. DEFINISJON AV HUS OG BOLIG OG HUS- OG BOLIGKJENNEMERKER

Hus- og boligopplysningene refererer seg til den 1. november 1970.

##### *Hus*

Som eget hus er som hovedregel regnet bygg som fra kjeller til loft er atskilt fra andre bygg. Fra denne regelen er det gjort følgende to unntak:

1. Hver enkelt bolig i vertikalt delte tomannsboliger og i rekke, kjede, atrium og terrasse er alltid regnet som særskilt hus.

2. Selv om det fra kjeller til loft er skillevegg(er) uten gjennomgang, er henholdsvis horisontalt delte tomannsboliger som er bygd sammen i rekke e.l., og hver enkelt blokk regnet til ett og samme hus.

Som nevnt under avsnitt 1, omfatter tellingen alle hus hvor minst én person var registrert som bosatt den 1. november 1970.

##### *Bolig*

Til en bolig (leilighet m.v.) er som hovedregel regnet rom som er bygd (eller ombygd) til bruk for én person eller for flere personer med fellesskap i kost og losji, og hvor det er adgang til rommene (rommet) uten å måtte gå gjennom en annen bolig. Avgrensingen av boligenhetene er ellers foretatt etter følgende spesielle regler:

1. En hybel med egen inngang (utenfra eller fra korridor, oppgang e.l.) og som er bygd i tilknytning til en bolig, er regnet som særskilt bolig bare når hybelboeren (hybelboerne) selv holdt kosten.

2. Hybler uten egen inngang er ikke skilt ut som særskilte boliger.

3. I hybelbygg o.l. er hver enkelt hybel regnet som egen bolig, også i de tilfelle flere hybler har felles gang, hall, bad og/eller kjøkken.

4. I bygg for felleshusholdning, i hus som er bygd i tilknytning til slike bygg og i militærforlegninger er hybler o.l. for ansatte regnet som særskilte boliger. Likeledes er rom som ble brukt av en ansatt med ektefelle og eventuelle barn, regnet til én og samme bolig.

Med privatbolig er i tellingen ment boliger som ikke er bebodd av forpleide i aldershjem, barnehjem og pleiehjem eller av losjerende i pensjonater, hoteller o.l. Boliger for ansatte (f.eks. sykepleiere) ved felleshusholdninger er således regnet som privatboliger. Det samme gjelder boliger for befal m.v. i militærforlegninger.

Som nevnt under avsnitt 1, omfatter tellingen alle privatboliger hvor minst én person var registrert bosatt den 1. november 1970. Som betegnelse på disse boligene er i tabelldelen brukt "Bebodde boliger". For de enkelte hus som er med i tellingen, er det imidlertid hentet inn oppgaver over samlet tall på privatboliger (inkl. ubebodde boliger og boliger med bare midlertidig bosatte). Tallene på boliger i alt i tabell 9 gjelder disse boligene.

#### *Rom*

Oppgavene over tall på rom refererer seg til boliger som er med i tellingen, og omfatter beboelsesrom på 6 m<sup>2</sup> eller mer som kan nyttes året rundt. Bortsett fra i tabell 11, er også kjøkken på 6 m<sup>2</sup> eller mer inkludert. Entré, hall, bad, alkove, hems og rom som bare nyttes i næringsvirksomhet (f.eks. kontor) er ikke med.

#### *Bosatte*

Tallene på bosatte omfatter personer registrert som bosatt i privatboliger og således ikke personer som er regnet til felleleshusholdning og personer uten fast bopel.

#### *Hustype*

Som våningshus i tilknytning til gårdsdrift er - uansett hustype ellers - regnet hus hvor gårdbrukeren selv, forpakter eller kårfolk var bosatt, men ikke hus for gårdsarbeidere og hus på nedlagte bruk.

Hustypen "Frittliggende enebolig" omfatter hus med én bolig og med minst en halv meters avstand til nærmeste hus (unntatt garasje o.l.).

Til gruppen "Enebolig i rekke, kjede, atrium m.v." er også regnet husenhetene i vertikalt delte tomannsboliger.

Horisontalt delt tomannsbolig er hus med to vanlige leiligheter (som kan ha ulik størrelse) og hvor den ene leiligheten ligger i en etasje over den annen.

Hustypen "Annet småhus" omfatter hus med inntil 2½ etasjer (ekskl. underetasje), unntatt våningshus i tilknytning til gårdsdrift, eneboliger og horisontalt delte tomannsboliger. Hus som har én eller to vanlige leiligheter og hybelleilighet som er skilt ut som egen bolig, er også gruppert under denne hustypen.

Som blokk er regnet hus med 3 etasjer (ekskl. underetasje) eller mer.

Provisorisk boligbygg er hus m.v. som helt eller delvis er tatt i bruk til bolig for 10 år eller mindre (inkl. campingvogner, båter, telt, gammer o.l.).

Gruppen "Forretningsbygg m.v." omfatter hus hvor halvparten eller mindre av golvarealet nyttes til privatboliger, unntatt bygg for felleleshusholdning. Hus med to etasjer og hvor det er forretning i første etasje og bolig i annen etasje, er alltid gruppert under denne hustypen.

Som bygg for felleleshusholdning er regnet hus hvor det for bosatte og/eller midlertidig tilstedeværende er organisert felleleshusholdning. Hus i studentbyer o.l. er imidlertid aldri gruppert her. Av avgrensingsregler som det er gjort rede for under andre avsnitt, går det fram at oppgaver over tall på boliger, rom og bosatte i bygg for felleleshusholdning, bare omfatter privatboliger og rom og bosatte i disse boligene.

#### *Byggeår*

Som byggeår er for det enkelte hus regnet det år da minst halvparten av boligene i huset var ferdige til innflytning. Hus som er ombygget, er gruppert etter opprinnelig byggeår.

#### *WC, bad*

Boliger med eget wc/egget bad omfatter boliger med wc/bad som bare de bosatte i boligen har rett til å nytte, uten hensyn til om wc/bad ligger i eller utenfor boligen. Som boliger med felles wc/felles bad er regnet boliger som har wc/bad felles med en eller flere andre boliger.

#### *Eier-/leierforhold*

Personer med råderett over boligen som de er bosatt i (eier, leier den e.l.), er regnet som boliginnhavere.

Boliginnehavere (f.eks. medlemmer av borettslag) med aksje eller andel som gir boret til boligen, er alltid regnet som leieboere med aksje/andel, også i de tilfelle det er betalt innskott som er høyere enn pålydende verdi av aksjen/andelen.

Leieboere med innskott er boliginnehavere som har betalt innskott (f.eks. obligasjonsinnskott) for å leie boligen, men ikke leieboere som bare har betalt forskott på husleie.

Boliginnehavere som disponerer boligen vederlagsfritt eller som kårbolig, er regnet som leieboere.

En boliginnehaver er regnet å disponere boligen som tjenestebolig når den er stilt til disposisjon i samband med tjenesteforhold på vilkår av at boligen må fraflyttes når tjenesteforholdet opphører, uten hensyn til om det betales husleie eller ikke. Boliger som boliginnehaveren har aksje, andel eller innskott i, er imidlertid aldri regnet som tjenestebolig.

#### *Gjennomsnittstall*

Boliger pr. hus er lik tallet på privatboliger i hus som er med i tellingen (inkl. ubebodde boliger og boliger med bare midlertidig tilstedeværende) dividert med tallet på hus som er med i tellingen.

Bebodde boliger pr. hus er lik tallet på privatboliger som er med i tellingen dividert med tallet på hus som er med i tellingen.

Rom pr. bolig er lik tallet på rom (inkl. kjøkken på 6 m<sup>2</sup> eller mer) i privatboliger som er med i tellingen dividert med tallet på disse boligene.

Bosatte pr. bolig er lik tallet på bosatte i privatboliger dividert med tallet på privatboliger som er med i tellingen.

Bosatte pr. rom er lik tallet på bosatte i privatboliger dividert med tallet på rom (inkl. kjøkken på 6 m<sup>2</sup> eller mer) i privatboliger som er med i tellingen.

## 5. INNDELINGEN I TELLINGSKRETSE

For områder som i 1960 tilhørte herredskommune, er kretsinnndelingen foretatt av Byrådet og etter de samme retningslinjer som i 1960-tellingen. Følgende hovedregler er lagt til grunn for innndelingen:

1. En tellingskrets bør være mest mulig ensartet når det gjelder kommunikasjonsforhold, næringsstruktur og befolkningsutvikling.
2. Kretsgrenser må ikke skjære sogne- eller kommunegrenser.
3. En krets skal bestå enten bare av ett tettbygd strøk, del av tettbygd strøk eller av spredtbygd strøk. Som tettbygd strøk regnes områder med minst 200 bosatte på tellings-tidspunktet og hvor avstanden mellom bolighusene som regel ikke overstiger 50 meter. En hussamling som ligger mer enn 50 meter fra en tettbebyggelse, er imidlertid regnet som en del av det tettbygde strøket dersom hussamlingen naturlig hører sammen med tettbebyggelsen. Andre områder er regnet som spredtbygde strøk og er delt videre opp i tellingskretser.

I 1970-tellingen er det for områder som i 1960 tilhørte herredskommune, bare foretatt følgende endringer i kretsinnndelingen som da ble brukt:

1. Når regulering av kommune- eller sognegrenser førte til at en 1960-krets falt inn under mer enn én kommune eller ett sogn i 1970, er kretsen delt videre opp slik at kretsgrenser ikke skjærer kommune- eller sognegrenser.
2. Grensene for tettbygde strøk (og dermed for tettbygde kretser) er justert i samsvar med bosettingen pr. 1. november 1970 etter reglene for avgrensning av disse strøkene.
3. I de tilfelle avgrensingen i 1960-tellingen av spredtbygde kretser ikke var i samsvar med reglene for kretsinnndeling, er grensene justert i 1970-tellingen.

Inndelingen i tellingskretser av områder som i 1960 tilhørte bykommune, er foretatt av folke-registrene i samråd med kommunale myndigheter. I flere tilfelle er kretsinnndelingen for disse områdene ikke den samme som i 1960-tellingen. I begge tellingene er imidlertid grensene fastlagt slik at de ikke skjærer kommune- eller sognegrenser og at en krets består enten bare av tettbygd strøk eller bare av spredtbygd strøk (avgrenset etter reglene som er nevnt ovenfor).

Tettbygde strøk i områder som i 1960 tilhørte herredskommune, er vanligvis ikke delt opp i flere kretser. Byområder er imidlertid alltid regnet til flere kretser.

I vedlegg 1 a er det gitt en kretsfortegnelse og i vedlegg 2 en kartskisse over kretsinn-  
delingen. En oversikt som viser hvilke tellingskretser som inngår i de enkelte sogn, er gitt i  
vedlegg 1 b.

#### 6. Merknader til tabell 1

I tabell 1 har en generelt sett tatt sikte på å gi tall tilbake til 1801 etter kommuneinn-  
delingen i 1970. Over et så langt tidsrom har det imidlertid skjedd så mange endringer i kommune-  
inndelingen at det for de fleste kommuner ikke kan gis en sammenliknbar tallserie for hele perioden.

Mellom tellingen i 1960 og tellingen i 1970 er en del av Åmli overført til Nissedal. I ved-  
legg 1 c er det gitt en oversikt som viser hvilke kommuner de enkelte tellingskretser i 1970-tel-  
lingen tilhørte i 1960.

Opgavene i tabell 1 for 1946 og tidligere omfatter ikke folketallet ( i alt 11 personer pr.  
1. november 1960) i den delen av Åmli som er overført til Nissedal.

TABELLER



TABELL 1. FOLKEMENGDEN VED FOLKETELLINGENE 1801-1970<sup>1</sup>

ÅR	FOLKE- MENGDEN	ÅR	FOLKE- MENGDEN	ÅR	FOLKE- MENGDEN	ÅR	FOLKE- MENGDEN	ÅR	FOLKE- MENGDEN	ÅR	FOLKE- MENGDEN
1801 ..	976	1835 ..	1 715	1865 ..	1 801	1900 ..	1 625	1930 ..	1 790	1960 ..	1 712
1815 ..	1 059	1845 ..	1 719	1875 ..	1 680	1910 ..	1 739	1946 ..	1 756	1970 ..	1 471
1825 ..	1 410	1855 ..	1 816	1890 ..	1 623	1920 ..	1 842	1950 ..	1 796		

<sup>1</sup> SE MERKNADER TIL TABELL 1 PÅ SIDE 14

TABELL 2. FOLKEMENGDEN ETTER KJØNN OG INNTÆKSTAKERNES VIKTIGSTE KILDE TIL LIVSOPPHOLD OG NÆRING

VIKTIGSTE KILDE TIL LIVSOPPHOLD OG NÆRING	I ALT	MENN	KVIN- NER	INN- TEKTS- TAKERE	IKKE-INNTÆKSTAKERE					
					I ALT	HUS- MØDRE	ANDRE			
							I ALT	AV DISSE:		UOPP- GITT
								UNDER 16 ÅR	16-24 ÅR	
I ALT .....	1 471	775	696	877	594	210	384	334	37	
INNTÆKT AV EGET ARBEID I ALT ..	1 037	576	461	496	541	191	350	317	33	
JORDBRUK OG SKOGBRUK M.V. ....	345	195	150	168	177	64	113	103	10	
FISKE M.V. OG HVALFANGST ....	-	-	-	-	-	-	-	-	-	
INDUSTRI M.V. ....	197	122	75	85	112	41	71	64	7	
BYGGE- OG ANLEGGSVIRKSOMHET .	136	84	52	64	72	24	48	46	2	
VAREHANDEL .....	101	52	49	48	53	17	36	32	4	
SAMFERDSEL .....	92	49	43	47	45	19	26	22	4	
TJENESTEYTENDE NÆRINGER .....	166	74	92	84	82	26	56	50	6	
UOPPGITT NÆRING .....	-	-	-	-	-	-	-	-	-	
PENSJON, TRYGD .....	366	167	199	329	37	18	19	12	2	
FORMUE, LÅN M.V. ....	25	13	12	24	1	-	1	-	1	
STIPEND M.V. ....	28	16	12	28	-	-	-	-	-	
UOPPGITT .....	15	3	12	-	15	1	14	5	1	

TABELL 3. PERSONER 16 ÅR OG OVER ETTER YRKESAKTIVITET, KJØNN OG ALDER

KJØNN OG ALDER	I ALT	UTEN YRKES- AKTI- VITET	MED YRKESAKTIVITET							
			I ALT	ARBEIDSTID I TIMER						
				UNDER 100	100- 499	500- 999	1 000 OG MER			UOPP- GITT
							I ALT	AV DISSE: HELDAGS- ARBEID		
I ALT .....	1 137	537	600	2	47	95	456	326	-	
16-19 .....	81	45	36	-	10	12	14	9	-	
20-24 .....	85	22	63	-	9	9	45	25	-	
25-59 .....	552	182	370	1	14	44	311	236	-	
60-66 .....	110	45	65	-	3	11	51	37	-	
67-69 .....	62	35	27	-	1	6	20	10	-	
70 OG OVER .....	247	208	39	1	10	13	15	9	-	
MENN I ALT .....	598	170	428	1	26	38	363	282	-	
16-19 .....	48	27	21	-	3	7	11	6	-	
20-24 .....	53	8	45	-	6	3	36	21	-	
25-59 .....	286	23	263	-	5	12	246	204	-	
60-66 .....	63	13	50	-	1	3	46	37	-	
67-69 .....	26	10	16	-	1	3	12	6	-	
70 OG OVER .....	122	89	33	1	10	10	12	8	-	
KVINNER I ALT .....	539	367	172	1	21	57	93	44	-	
16-19 I ALT .....	33	18	15	-	7	5	3	3	-	
AV DISSE: GIFTE ...	1	-	1	-	3	1	1	1	-	
20-24 I ALT .....	32	14	18	-	3	6	9	4	-	
AV DISSE: GIFTE ...	20	13	7	-	2	-	5	2	-	
25-59 I ALT .....	266	159	107	1	9	32	65	32	-	
AV DISSE: GIFTE ...	219	136	83	1	6	28	48	21	-	
60-66 .....	47	32	15	-	2	8	5	-	-	
67-69 .....	36	25	11	-	-	3	8	4	-	
70 OG OVER .....	125	119	6	-	-	3	3	1	-	

TABELL 4. PERSONER 16 ÅR OG OVER MED MINST 100 ARBEIDSTIMER ETTER YRKESSTATUS, ARBEIDSTID, KJØNN OG NÆRING/YRKESOMRÅDE

NÆRING/YRKESOMRÅDE	AV DISSE:					ARBEIDSTID I TIMER					
	I ALT	AN- SATTE	SELV- STEN- DIGE	MENN	KVIN- NER	100-999			1 000 OG MER		
						I ALT	MENN	KVIN- NER	I ALT	MENN	KVIN- NER
I ALT .....	598	344	165	427	171	142	64	78	456	363	93
NÆRING											
JORDBRUK .....	191	13	105	124	67	71	33	38	120	91	29
SKOGBRUK M.V. ....	42	25	13	39	3	5	4	1	37	35	2
FISKE M.V., HVALFANGST	-	-	-	-	-	-	-	-	-	-	-
BERGVERKSDRIFT M.V. ...	4	4	-	4	-	-	-	-	4	4	-
INDUSTRI .....	47	39	7	43	4	8	5	3	39	38	1
BYGGE- OG ANLEGGSVIRKS.	66	50	16	62	4	9	9	-	57	53	4
KRAFT-, VANNFØRS. M.V.	36	36	-	36	-	-	-	-	36	36	-
VAREHANDEL .....	53	41	7	31	22	9	1	8	44	30	14
FINANSINSTITUSJONER ...	7	7	-	5	2	1	:	:	6	:	:
EIENDOMSDRIFT .....	-	-	-	-	-	-	-	-	-	-	-
SJØTRANSPORT .....	8	8	-	8	-	2	2	-	6	6	-
ANNEN SAMFERDSEL .....	44	33	11	29	15	7	4	3	37	25	12
OFF. ADM. OG FORSVAR ...	23	23	-	21	2	5	:	:	18	:	:
OFF. OG PRIV. TJ.YTING	46	45	1	20	26	14	3	11	32	17	15
LØNT HUSARBEID .....	12	12	-	-	12	4	-	4	8	-	8
ANNEN TJENESTEYTING ...	19	8	5	5	14	7	-	7	12	5	7
UOPPGITT .....	-	-	-	-	-	-	-	-	-	-	-
1											
YRKESOMRÅDE											
TEKNISK, VITENSKAPELIG, HUMANISTISK OG KUNST- NERISK ARBEID I ALT ...	41	40	1	23	18	13	4	9	28	19	9
TEKNISK ARBEID .....	5	5	-	5	-	1	:	:	4	:	:
SYKEPLEIE- OG ANNET PLEIARBEID .....	7	7	-	1	6	1	:	:	6	:	:
PEDAGOGISK ARBEID ...	21	21	-	12	9	10	3	7	11	9	2
ADM.- OG FORVALTNINGS- ARB., BEDR.- OG ORGANI- SASJONSLEDELSE I ALT ...	10	5	5	9	1	:	-	:	:	9	:
BEDR. OG DRG.LEDELSE	8	3	5	7	1	:	-	:	:	7	:
KONTORARBEID .....	17	17	-	10	7	4	1	3	13	9	4
HANDELSARBEID I ALT ...	32	20	7	13	19	8	:	:	24	:	:
GROSSISTER OG DETALJISTER .....	7	-	7	6	1	2	:	:	5	:	:
HANDELSREISENDE- OG AGENTURARBEID .....	-	-	-	-	-	-	-	-	-	-	-
HANDELSARB. FRA KONT. OG DETALJHANDELSARB.	25	20	-	7	18	6	-	6	19	7	12
JORDBRUKS-, SKOGBRUKS- OG FISKEARBEID .....	233	38	118	163	70	76	37	39	157	126	31
GRUVE- OG SPRENGNINGS- ARBEID M.M. ....	5	5	-	5	-	1	1	-	4	4	-
TRANSPORT- OG KOMMUNI- KASJONSARBEID I ALT ...	62	51	11	48	14	7	5	2	55	43	12
VEGTRAFIKKARBEID ...	37	26	11	37	-	4	4	-	33	33	-
POST- OG TELEKOM.ARB.	14	14	-	2	12	2	:	:	12	:	:
INDUSTRI-, BYGGE- OG ANLEGG SARBEID I ALT ...	142	120	21	139	3	15	13	2	127	126	1
JERN- OG MET.VAREARB.	10	9	1	9	1	2	:	:	8	:	:
ELEKTROARBEID .....	31	30	1	31	-	-	-	-	31	31	-
TREARBEID .....	37	31	6	37	-	5	5	-	32	32	-
NÆRINGSMIDDELARBEID .	7	6	1	7	-	-	-	-	7	7	-
SERVICEARBEID I ALT ...	49	41	2	10	39	17	1	16	32	9	23
SIVILT OVERVÅKNINGS- OG TRYGGINGSARBEID ..	4	4	-	4	-	:	:	-	:	:	-
HOTELL- OG RESTAU- RANTARBEID, HUSARBEID VAKTMESTER- OG RENGJØRINGSARBEID ...	15	14	-	2	13	:	:	9	:	:	4
MILITÆRT ARBEID .....	7	7	-	7	-	1	1	-	6	6	-
UOPPGITT .....	-	-	-	-	-	-	-	-	-	-	-

1 BARE ET UTVALG AV YRKESOMRÅDER ER SPESIFISERT

TABELL 5. PERSONER 16-69 ÅR ETTER YRKESAKTIVITET, KJØNN OG HØYESTE UTDANNING

KJØNN OG HØYESTE UTDANNING	I ALT	UTEN YRKESAKTIVITET, ARBEIDST. UNDER 100 TIMER ELLER UOPPGITT		MED 100 ARBEIDSTIMER ELLER MER					1 000 TIMER OG MER
		AV DISSE: I ALT	ELEVER, STU- DENTER	100-499 TIMER		500-999 TIMER			
				I ALT	ELEVER, STU- DENTER	I ALT	ELEVER, STU- DENTER		
I ALT .....	890	330	56	560	37	17	82	16	441
MENN I ALT .....	476	81	36	395	16	10	28	8	351
UNGDOMSSKOLENIVA, 7-9 ÅR, I ALT ..	306	52	15	254	7	1	19	2	228
7-ÅRIG FOLKESKOLE .....	154	34	2	120	5	-	10	-	105
ALLMENT FAGFELT ELLERS .....	104	13	9	91	-	-	4	-	87
ADMINISTRASJON OG ØKONOMI .....	8	-	-	8	-	-	2	-	6
INDUSTRI, HÅNDVERK OG TEKNIKK ..	26	5	4	21	2	1	2	2	17
SAMFERDSEL .....	-	-	-	-	-	-	-	-	-
JORDBRUK, SKOGBRUK OG FISKE ....	12	-	-	12	-	-	1	-	11
GYMNASNIVA I, 10 ÅR, I ALT .....	100	18	14	82	3	3	6	5	73
ALLMENT FAGFELT .....	50	16	14	34	3	3	3	3	28
ADMINISTRASJON OG ØKONOMI .....	-	-	-	-	-	-	-	-	-
INDUSTRI, HÅNDVERK OG TEKNIKK ..	14	1	-	13	-	-	3	2	10
JORDBRUK, SKOGBRUK OG FISKE ....	31	1	-	30	-	-	-	-	30
TJENESTEYTING OG FORSVAR .....	4	-	-	4	-	-	-	-	4
GYMNASNIVA II,III, 11-12 ÅR, I ALT	43	4	4	39	4	4	2	1	33
ALLMENT FAGFELT .....	18	4	4	14	4	4	1	1	9
ADMINISTRASJON OG ØKONOMI .....	3	-	-	3	-	-	-	-	3
INDUSTRI, HÅNDVERK OG TEKNIKK ..	17	-	-	17	-	-	-	-	17
SAMFERDSEL .....	3	-	-	3	-	-	-	-	3
HELSEVERN .....	-	-	-	-	-	-	-	-	-
UNIVERSITETS- OG HØGSKOLENIVA I, 13-14 ÅR, I ALT .....	16	4	2	12	2	2	-	-	10
UNDERVISNING .....	8	2	-	6	2	2	-	-	4
NATURVITENSKAP OG TEKNIKK .....	5	-	-	5	-	-	-	-	5
UNIVERSITETS-, HØGSKOLENIVA II,III OG FORSKERNIVA, OVER 14 ÅR, I ALT	8	-	-	8	-	-	1	-	7
UNDERVISNING .....	5	-	-	5	-	-	1	-	4
ADMINISTRASJON, ØKONOMI, SAMFUNNSVITENSKAP OG JUS .....	-	-	-	-	-	-	-	-	-
UOPPGITT ELLER INGEN UTDANNING ...	3	3	1	-	-	-	-	-	-
KVINNER I ALT .....	414	249	20	165	21	7	54	8	90
UNGDOMSSKOLENIVA, 7-9 ÅR, I ALT ..	338	215	10	123	12	2	38	1	73
7-ÅRIG FOLKESKOLE .....	171	118	2	53	6	1	18	-	29
ALLMENT FAGFELT ELLERS .....	84	53	8	31	5	-	11	1	15
ADMINISTRASJON OG ØKONOMI .....	16	7	-	9	-	-	1	-	8
INDUSTRI, HÅNDVERK OG TEKNIKK ..	12	3	-	9	1	1	2	-	6
SAMFERDSEL .....	-	-	-	-	-	-	-	-	-
TJENESTEYTING OG FORSVAR .....	51	32	-	19	-	-	5	-	14
GYMNASNIVA I, 10 ÅR, I ALT .....	42	23	9	19	5	3	6	3	8
ALLMENT FAGFELT .....	41	23	9	18	5	3	5	2	8
INDUSTRI, HÅNDVERK OG TEKNIKK ..	-	-	-	-	-	-	-	-	-
SAMFERDSEL .....	-	-	-	-	-	-	-	-	-
HELSEVERN .....	-	-	-	-	-	-	-	-	-
TJENESTEYTING OG FORSVAR .....	-	-	-	-	-	-	-	-	-
GYMNASNIVA II,III, 11-12 ÅR, I ALT	16	6	-	10	-	-	5	-	5
ALLMENT FAGFELT .....	6	1	-	5	-	-	4	-	1
ADMINISTRASJON OG ØKONOMI .....	-	-	-	-	-	-	-	-	-
INDUSTRI, HÅNDVERK OG TEKNIKK ..	-	-	-	-	-	-	-	-	-
SAMFERDSEL .....	-	-	-	-	-	-	-	-	-
HELSEVERN .....	10	5	-	5	-	-	1	-	4
TJENESTEYTING OG FORSVAR .....	-	-	-	-	-	-	-	-	-
UNIVERSITETS- OG HØGSKOLENIVA I, 13-14 ÅR, I ALT .....	16	4	-	12	4	2	5	4	3
UNDERVISNING .....	12	2	-	10	4	2	5	4	1
NATURVITENSKAP OG TEKNIKK .....	-	-	-	-	-	-	-	-	-
UNIVERSITETS-, HØGSKOLENIVA II,III OG FORSKERNIVA, OVER 14 ÅR, I ALT	2	:	:	:	:	-	:	-	:
ADMINISTRASJON, ØKONOMI, SAMFUNNSVITENSKAP OG JUS .....	-	-	-	-	-	-	-	-	-
NATURVITENSKAP OG TEKNIKK .....	-	-	-	-	-	-	-	-	-
UOPPGITT ELLER INGEN UTDANNING ...	-	-	-	-	-	-	-	-	-

1 BARE ET UTVALG AV FAGOMRADER ER SPESIFISERT UNDER DE ENKELTE UTDANNINGSNIVAER

TABELL 6. YRKESAKTIVE, SKOLEELEVER OG STUDENTER 16 ÅR OG OVER ETTER KJØNN OG ARBEIDS-/SKOLE-/STUDIESTED PR. 1. NOVEMBER 1970

ARBEIDS-/SKOLE-/STUDIESTED	I ALT	1			2		
		YRKESAKTIVE			SKOLEELEVER OG STUDENTER		
		I ALT	MENN	KVINNER	I ALT	MENN	KVINNER
I ALT .....	637	566	404	162	71	48	23
I KOMMUNEN .....	516	511	352	159	5	5	-
BØ (TEL.) .....	15	-	-	-	15	8	7
OSLO .....	14	3	3	-	11	10	1
KVITSEID .....	14	2	2	-	12	4	8
AMLI .....	8	8	7	1	-	-	-
FROLAND .....	6	1	1	-	5	3	2
ANDRE KOMMUNER I FYLKET .....	17	8	7	1	9	6	3
ANDRE KOMMUNER UTEFOR FYLKET ...	31	17	16	1	14	12	2
ANNET STED .....	16	16	16	-	-	-	-

1 EKSKL. PERSONER SOM AVTJENTE VERNEPLIKTSTJENESTE OG YRKESAKTIVE SOM IKKE HAR OPPGITT ARBEIDSSTED

2 EKSKL. SKOLEELEVER OG STUDENTER SOM IKKE HAR OPPGITT SKOLE-/STUDIESTED

TABELL 7. FAMILIER OG PERSONER ETTER FAMILIETYPPE OG HUSHOLDNINGSTYPE

HUSHOLDNINGSTYPE	I ALT		FAMILIER MED TO ELLER FLERE PERSONER							
	FAMI- LIER	PER- SONER	FAMI- LIER MED EN PER- SON	I ALT		EKTE- PAR UTEN UGIFTE BARN	EKTEPAR MED UGIFTE BARN		MOR ELLER FAR MED UGIFTE BARN	
				FAMI- LIER	PER- SONER		FAMI- LIER	PER- SONER	FAMI- LIER	PER- SONER
I ALT .....	631	1 471	262	369	1 209	122	205	870	42	95
PRIVATHUSHOLDNING I ALT .	607	1 446	239	368	1 207	121	205	870	42	95
MED EN FAMILIE .....	431	1 154	119	312	1 035	102	178	760	32	71
MED TO FAMILIER .....	132	236	81	51	155	18	24	98	9	21
MED FLERE FAMILIER .....	44	56	39	5	17	1	3	12	1	3
FELLESHUSHOLDNING .....	23	24	22	1	2	1	-	-	-	-
ANNEN HUSHOLDNING .....	1	1	1	-	-	-	-	-	-	-

TABELL 8. PERSONER 16 ÅR OG OVER MED EGEN BOLIG ETTER ALDER, EKTESKAPELIG STATUS OG KJØNN

EKTESKAPELIG STATUS OG KJØNN	I ALT	ALDER								
		16-19	20-24	25-29	30-39	40-49	50-59	60-69	70-79	80 OG OVER
PERSONER 16 ÅR OG OVER I ALT ...	1 137	81	85	67	110	173	202	172	167	80
AV DISSE: MED EGEN BOLIG .....	824	-	28	44	87	151	181	147	139	47
MENN I ALT .....	598	48	53	36	62	89	99	89	84	38
AV DISSE: MED EGEN BOLIG .....	405	-	5	19	42	71	88	81	71	28
KVINNER I ALT .....	539	33	32	31	48	84	103	83	83	42
AV DISSE: MED EGEN BOLIG .....	419	-	23	25	45	80	93	66	68	19
UGIFTE I ALT .....	361	80	60	20	23	29	36	40	46	27
AV DISSE: MED EGEN BOLIG .....	101	-	8	3	4	9	17	20	27	13
MENN I ALT .....	234	48	48	16	19	26	20	19	25	13
AV DISSE: MED EGEN BOLIG .....	65	-	2	2	2	9	11	13	16	10
KVINNER I ALT .....	127	32	12	4	4	3	16	21	21	14
AV DISSE: MED EGEN BOLIG .....	36	-	6	1	2	-	6	7	11	3
GIFTE OG SEPARERTE I ALT .....	662	1	25	47	85	138	150	107	82	27
AV DISSE: MED EGEN BOLIG .....	633	-	20	41	81	137	150	105	80	19
MENN I ALT .....	331	-	5	20	42	63	76	63	48	14
AV DISSE: MED EGEN BOLIG .....	316	-	3	17	39	62	76	62	46	11
KVINNER I ALT .....	331	1	20	27	43	75	74	44	34	13
AV DISSE: MED EGEN BOLIG .....	317	-	17	24	42	75	74	43	34	8
FØR GIFTE I ALT .....	114	-	-	-	2	6	16	25	39	26
AV DISSE: MED EGEN BOLIG .....	90	-	-	-	2	5	14	22	32	15
MENN I ALT .....	33	-	-	-	1	-	3	7	11	11
AV DISSE: MED EGEN BOLIG .....	24	-	-	-	1	-	1	6	9	7
KVINNER I ALT .....	81	-	-	-	1	6	13	18	28	15
AV DISSE: MED EGEN BOLIG .....	66	-	-	-	1	5	13	16	23	8

TABELL 9. HUS, BOLIGER, ROM OG BOSATTE ETTER HUSTYPE

I ALT	PERMANENT BOLIGBYGG								BLOKK	PRO- VI- SOR- ISK- BO- LIG- BYGG	FOR- RET- BYGG M.V.	BYGG FOR FEL- LES- HOLD- NING	UOPP- GITT HUS- TYPE
	VA- NING- HUS I TILKN. GARDS- DRIFT	FRITT- LIGG- ENDE BOLIG	ENE- BOLIG I REKKE, KJEDE, ATRIUM M.V.	ANNEN ENE- BOLIG	HORI- SON- TALT DELT TO- MANN- BOLIG	ANNET SMÅHUS							
	I ALT	I ALT	I ALT	I ALT	I ALT								
HUS .....	477	455	168	258	13	-	9	7	-	1	17	4	-
BOLIGER I ALT ...	527	495	187	258	13	-	18	19	-	6	21	5	-
AV DISSE: BEBODDE	510	485	180	258	13	-	15	19	-	2	18	5	-
ROM .....	2 732	2 613	1 108	1 328	58	-	59	60	-	3	98	18	-
BOSATTE .....	1 446	1 381	525	741	39	-	37	39	-	:	48	:	-
BOLIGER PR. HUS .	1,1	1,1	1,1	1,0	1,0	-	2,0	2,7	-	6,0	1,2	1,3	-
ROM PR. BOLIG ...	5,4	5,4	6,2	5,1	4,5	-	3,9	3,2	-	1,5	5,4	3,6	-
BOSATTE PR. BOLIG	2,8	2,8	2,9	2,9	3,0	-	2,5	2,1	-	:	2,7	:	-
BOSATTE PR. ROM .	0,5	0,5	0,5	0,6	0,7	-	0,6	0,7	-	:	0,5	:	-

TABELL 10. BEBODDE BOLIGER ETTER HUSTYPE OG BYGGEAR, OG HUS, ROM OG BOSATTE ETTER HUSETS BYGGEAR

HUSETS BYGGEAR	HUS	BEBODDE BOLIGER						ROM	BOSATTE	BE- BOD- DE BO- LIG- ER PR. HUS	ROM BO- LIG	PR. BO- LIG	PR. ROM
		I PERMANENTE BOLIGBYGG											
		I ALT	I VANINGS- HUS I TILKN. TIL GARDSDRIFT OG I FRITTL. OG ENEBOLIGER	I ANDRE ENE- OG TO- MANN- BOLIGER OG SMÅHUS	I BLOKK- ER	I ANDRE BYGG	I ALT						
I ALT .....	477	510	485	438	47	-	25	2 732	1 446	1,1	5,4	2,8	0,5
1900 OG FØR ....	113	117	116	112	4	-	1	665	320	1,0	5,7	2,7	0,5
1901-1910 .....	27	27	25	25	-	-	2	159	56	1,0	5,9	2,1	0,4
1911-1920 .....	76	83	79	64	15	-	4	431	227	1,1	5,2	2,7	0,5
1921-1930 .....	47	57	52	42	10	-	5	299	147	1,2	5,2	2,6	0,5
1931-1940 .....	32	34	31	31	-	-	3	196	74	1,1	5,8	2,2	0,4
1941-1945 .....	13	14	14	12	2	-	14	69	36	1,1	4,9	2,6	0,5
1946-1950 .....	39	42	40	30	10	-	2	218	127	1,1	5,2	3,0	0,6
1951-1960 .....	79	84	80	76	4	-	4	453	288	1,1	5,4	3,4	0,6
1961-1970 .....	51	52	48	46	2	-	4	242	171	1,0	4,7	3,3	0,7
UOPPGITT .....	-	-	-	-	-	-	-	-	-	-	-	-	-

TABELL 11. BEBODDE BOLIGER ETTER HUSTYPE OG TALLET PÅ ROM, OG BOSATTE ETTER TALLET PÅ ROM I BOLIGEN

TALLET PÅ ROM, EKSKL. KJØKKEN	BEBODDE BOLIGER						I ALT	PR. ROM
	I PERMANENTE BOLIGBYGG							
	I ALT	I VANINGS- HUS I TILKN. TIL GARDSDRIFT OG I FRITTL. OG ENEBOLIGER	I ANDRE ENE- OG TOMANN- BOLIGER OG SMÅHUS	I BLOKKER	I ANDRE BYGG	I ALT		
I ALT .....	510	485	438	47	-	25	1 446	0,5
0 ROM ELLER UOPPGITT ..	-	-	-	-	-	-	-	-
1 ROM I ALT .....	30	27	19	8	-	3	41	0,9
MED KJØKKEN I ALT ...	19	18	13	5	-	1	30	0,9
UNDER 6 KVM. ....	3	3	1	2	-	-	3	1,0
6 KVM. OG MER .....	16	15	12	3	-	1	27	0,8
UTEN KJØKKEN .....	11	9	6	3	-	2	11	1,0
2 ROM I ALT .....	43	40	29	11	-	3	99	0,8
MED KJØKKEN .....	41	38	28	10	-	3	:	:
UTEN KJØKKEN .....	2	2	1	1	-	-	:	:
3 ROM .....	79	71	56	15	-	8	205	0,7
4 ROM .....	132	130	122	8	-	2	384	0,6
5 ROM .....	109	106	105	1	-	3	324	0,5
6 ROM .....	56	53	50	3	-	3	176	0,4
7 ROM .....	32	31	30	1	-	1	116	0,5
8 ROM OG MER .....	29	27	27	-	-	2	101	0,4

TABELL 12. BEBODDE BOLIGER, ROM OG BOSATTE ETTER BOLIGTETTHET

	I ALT	BOSATTE PR. ROM, INKL. KJØKKEN PÅ 6 KVM. OG MER									0 ROM ELLER UOPP- GITT
		UNDER 0,25	0,25- 0,49	0,50- 0,74	0,75- 0,99	1,00- 1,24	1,25- 1,49	1,50- 1,74	1,75- 1,99	2,00 OG MER	
		BEBODDE BOLIGER .....	510	61	180	122	57	56	22	7	
ROM .....	2 732	405	1 039	640	314	209	87	22	9	7	-
BOSATTE .....	1 446	71	357	368	254	218	113	35	16	14	-
ROM PR. BOLIG .....	5,4	6,6	5,8	5,2	5,5	3,7	4,0	3,1	4,5	2,3	-
BOSATTE PR. BOLIG .....	2,8	1,2	2,0	3,0	4,5	3,9	5,1	5,0	8,0	4,7	-

TABELL 13. BEBODDE BOLIGER, ROM OG BOSATTE ETTER BOLIGENS UTSTYR

	I ALT	INNLAGT VANN I HUSET										UOPP- GITT
		EGET WC		FELLES WC		EGET ELLER FELLES WC OG UTEN BAD		UTEN WC		IKKE INN- LAGT VANN I HUSET		
		I ALT	I ALT	EGET BAD	FELLES BAD	EGET BAD	FELLES BAD	EGET ELLER FELLES BAD	UTEN FELLES BAD	UTEN BAD	UTEN BAD	
		BEBODDE BOLIGER .....	510	461	214	9	-	6	18	29	185	
ROM .....	2 732	2 563	1 269	34	-	11	97	154	998	169	-	
BOSATTE .....	1 446	1 364	692	21	-	7	44	76	524	82	-	
ROM PR. BOLIG .....	5,4	5,6	5,9	3,8	-	1,8	5,4	5,3	5,4	3,4	-	
BOSATTE PR. BOLIG .....	2,8	3,0	3,2	2,3	-	1,2	2,4	2,6	2,8	1,7	-	
BOSATTE PR. ROM .....	0,5	0,5	0,5	0,6	-	0,6	0,5	0,5	0,5	0,5	-	

TABELL 14. BEBODDE BOLIGER, ROM OG BOSATTE ETTER EIER-/LEIERFORHOLDET TIL BOLIGEN

	I ALT	BOLIGINNEHAVEREN DISPONERER BOLIGEN SOM										TJEN- ESTE- ELLER FOR- PAK- TER- BOLIG
		EIER	LEIEBOER								UOPP- GITT	
			MED AKSJE/ANDEL				UTEN AKSJE/ANDEL					
			I ALT	MED INN- SKOTT	UTEN INN- SKOTT	I ALT	MED INN- SKOTT	UTEN INN- SKOTT				
BEBODDE BOLIGER ...	510	385	90	-	-	-	90	1	89	35	-	
ROM .....	2 732	2 197	373	-	-	-	373	4	369	162	-	
BOSATTE .....	1 446	1 087	250	-	-	-	250	:	:	109	-	
ROM PR. BOLIG .....	5,4	5,7	4,1	-	-	-	4,1	4,0	4,1	4,6	-	
BOSATTE PR. BOLIG .....	2,8	2,8	2,8	-	-	-	2,8	:	:	3,1	-	
BOSATTE PR. ROM ...	0,5	0,5	0,7	-	-	-	0,7	:	:	0,7	-	

TABELL 15. FOLKEMENGDEN ETTER ALDER, KJØNN OG TELLINGSKRETS

TELLINGSKRETS OG KJØNN	I ALT	ALDER									
		UNDER 7	7-15	16-19	20-24	25-29	30-39	40-49	50-59	60-69	70 OG OVER
KOMMUNEN I ALT .....	1 471	128	206	81	85	67	110	173	202	172	247
MENN I ALT .....	775	66	111	48	53	36	62	89	99	89	122
UGIFTE .....	411	66	111	48	48	16	19	26	20	19	38
GIFTE OG SEPARERTE .....	331	-	-	-	5	20	42	63	76	63	62
FØR GIFTE .....	33	-	-	-	-	-	1	-	3	7	22
KVINNER I ALT .....	696	62	95	33	32	31	48	84	103	83	125
UGIFTE .....	284	62	95	32	12	4	4	3	16	21	35
GIFTE OG SEPARERTE .....	331	-	-	1	20	27	43	75	74	44	47
FØR GIFTE .....	81	-	-	-	-	-	1	6	13	18	43
1 NORDRE NISSEDAL .....	121	5	20	5	8	3	4	14	23	16	23
MENN .....	63	2	11	4	7	2	3	8	11	8	7
KVINNER .....	58	3	9	1	1	1	1	6	12	8	16
2 NISSEDAL .....	233	24	25	18	16	11	19	25	31	27	37
MENN .....	117	12	14	11	8	6	11	13	11	13	18
KVINNER .....	116	12	11	7	8	5	8	12	20	14	19
3 FJONE .....	151	8	13	12	6	3	9	16	23	21	40
MENN .....	74	3	7	4	2	2	5	6	14	9	22
KVINNER .....	77	5	6	8	4	1	4	10	9	12	18
4 TVEIT .....	487	51	83	20	23	23	47	66	58	43	73
MENN .....	249	27	43	11	12	10	24	37	30	22	33
KVINNER .....	238	24	40	9	11	13	23	29	28	21	40
5 HOMME/HEIMDAL .....	133	8	21	8	8	8	8	15	16	13	28
MENN .....	73	7	8	6	5	6	3	6	9	8	15
KVINNER .....	60	1	13	2	3	2	5	9	7	5	13
6 TJØNNEFOSS .....	68	1	7	3	3	2	5	11	11	11	14
MENN .....	39	-	4	2	2	1	3	8	3	8	8
KVINNER .....	29	1	3	1	1	1	2	3	8	3	6
7 HAUGSJÅSUND .....	165	18	19	11	10	12	10	13	27	27	18
MENN .....	90	7	12	8	9	5	7	5	13	15	9
KVINNER .....	75	11	7	3	1	7	3	8	14	12	9
8 FELLE .....	102	13	16	4	10	4	7	10	12	12	14
MENN .....	62	8	11	2	7	3	5	4	8	4	10
KVINNER .....	40	5	5	2	3	1	2	6	4	8	4
9 ESPESTØL .....	10	-	2	-	1	1	1	2	1	2	-
MENN .....	7	-	1	-	1	1	1	1	-	2	-
KVINNER .....	3	-	1	-	-	-	-	1	1	-	-
UTEN FAST BOPEL I ALT .....	1	-	-	-	-	-	-	1	-	-	-
MENN .....	1	-	-	-	-	-	-	1	-	-	-
KVINNER .....	-	-	-	-	-	-	-	-	-	-	-

TABELL 16. PERSONER 16 ÅR OG OVER ETTER VIKTIGSTE KILDE TIL LIVSOPPHOLD, NERING, KJØNN OG TELLINGSKRETS

VIKTIGSTE KILDE TIL LIVSOPPHOLD											
INNTEKT AV EGET ARBEID											
TELLINGSKRETS OG KJØNN	I ALT	NERING							PEN- SJON, TRYGD	FOR- MUE, LAN, STI- PEND M.V.	HUSAR- BEID I HJEM- MET, FORSØR- GET
		JORD- SKOG- BRUK, FISKE M.V., HVAL- FANGST	INDU- STRI M.V., BYGGE- VIRK- SOMHET	VARE- HANDEL	SAM- FERD- SEL	TJEN- ESTE- YTENDE NØR- INGER	UOPP- GITT	I ALT			
KOMMUNEN I ALT .....	1 137	496	168	149	48	47	84	-	329	52	260
MENN .....	598	389	135	143	30	35	46	-	158	28	23
KVINNER .....	539	107	33	6	18	12	38	-	171	24	237
1 NORDRE NISSDAL .....	96	48	19	16	4	2	7	-	28	3	17
MENN .....	50	37	15	15	2	-	5	-	10	3	-
KVINNER .....	46	11	4	1	2	2	2	-	18	-	17
2 NISSDAL .....	184	77	28	17	5	7	20	-	45	15	47
MENN .....	91	60	23	17	2	6	12	-	18	8	5
KVINNER .....	93	17	5	-	3	1	8	-	27	7	42
3 FJONE .....	130	56	32	16	2	4	2	-	44	11	19
MENN .....	64	38	21	12	1	4	-	-	22	3	1
KVINNER .....	66	18	11	4	1	-	2	-	22	8	18
4 TVEIT .....	353	162	38	41	30	18	35	-	98	10	83
MENN .....	179	120	31	40	20	12	17	-	46	6	7
KVINNER .....	174	42	7	1	10	6	18	-	52	4	76
5 HOMME/HEIMDAL .....	104	39	18	11	2	1	7	-	39	3	23
MENN .....	58	36	18	11	2	1	4	-	19	2	1
KVINNER .....	46	3	-	-	-	-	3	-	20	1	22
6 TJØNNEFOSS .....	60	22	5	9	-	1	7	-	23	3	12
MENN .....	35	17	4	9	-	1	3	-	14	2	2
KVINNER .....	25	5	1	-	-	-	4	-	9	1	10
7 HAUGSJÅSUND .....	128	52	8	32	3	6	3	-	34	6	36
MENN .....	71	:	:	32	1	3	:	-	16	3	:
KVINNER .....	57	:	:	-	2	3	:	-	18	3	:
8 FELLE .....	73	33	14	7	2	8	2	-	17	1	22
MENN .....	43	28	10	7	2	8	1	-	12	1	2
KVINNER .....	30	5	4	-	-	-	1	-	5	-	20
9 ESPESTØL .....	8	7	6	-	-	-	1	-	-	-	1
MENN .....	6	:	:	-	-	-	:	-	-	-	:
KVINNER .....	2	:	:	-	-	-	:	-	-	-	:
UTEN FAST BOPEL I ALT .....	1	-	-	-	-	-	-	-	1	-	-
MENN .....	1	-	-	-	-	-	-	-	1	-	-
KVINNER .....	-	-	-	-	-	-	-	-	-	-	-

TABELL 17. HOVEDTALL FOR HUS OG BEBODDE BOLIGER I DE ENKELTE TELLINGSKRETSE

TELLINGSKRETS	HUS				BEBODDE BOLIGER						BO- SAT- TE PR. ROM
	I ALT	AV DISSE:		I ALT	AV DISSE MED:						
		VAN.HUS TILKN. GARDS- DRIFT, FRITTL. ENEBOL.	BYGGEGÅR 1946- 1960		1961- 1970	INNLAGT VANN I HUSET	EGET OG EGET BAD	WC OG BAD	WC OG ELLERS	EGET FELLES WC OG BAD	
KOMMUNEN I ALT .....	477	426	118	51	510	461	214	15	18	29	0,5
1 NORDRE NISSDAL .....	45	41	6	4	46	37	7	1	1	4	0,5
2 NISSDAL .....	78	70	25	14	84	80	45	-	4	2	0,5
3 FJONE .....	57	54	7	6	59	48	11	2	2	3	0,5
4 TVEIT .....	138	119	39	13	161	155	75	12	7	7	0,6
5 HOMME/HEIMDAL .....	44	44	10	3	44	38	24	-	2	2	0,5
6 TJØNNEFOSS .....	30	28	7	2	30	25	9	-	1	2	0,4
7 HAUGSJÅSUND .....	56	42	16	5	57	51	34	-	-	6	0,6
8 FELLE .....	26	25	5	4	26	24	7	-	-	3	0,7
9 ESPESTØL .....	3	3	3	-	3	3	2	-	1	-	0,4





## a. KRETSFORTEGNELSE

Krets- nr.	Navnet på kretsen	Krets- type <sup>1)</sup>	Omfang
0	Uten fast bopel	0	..
1	Nordre Nissedal	S	Gnr. 1, 2 og 4 - 7.
2	Nissedal	S	Gnr. 8 - 19.
3	Fjone	S	Gnr. 20 - 29.
4	Tveit	S	Gnr. 31 - 33, gnr. 35 bnr. 6, 7, 11 - 13, 15, 19, 22, 24, 27, 29 - 36, 38, 40, 42, 43, 46 - 49, 51, 52, 55, 56, 59 og 62.
5	Homme/Heimdal	S	Gnr. 34, gnr. 35 bnr. 1, 3, 5, 8, 25, 39, 41, 61 og 70, gnr. 36 - 38.
6	Tjønnfoss	S	Gnr. 44, gnr. 45 bnr. 11 Valle, 47, 48, 53, 57, 75 og 109, gnr. 45/47 bnr. 89/22, gnr. 46 og 47.
7	Haugsjåsund	S	Gnr. 45 bnr. 1, 3, 4, 9, 11 Haugsjå, 12, 14, 15, 17, 20, 26, 27, 33, 37, 46, 49, 50, 52, 59, 63 - 65, 67, 72, 80 - 82, 90, 92, 93, 95, 98, 100, 102, 104, 106, 107, 112, 115 - 117, 121 og 122.
8	Felle	S	Gnr. 40 - 43.
9	Espestøl	S	Gnr. 49.

1) T = Tettbygd krets. S = Spredtbygd krets.

## b. INNDELINGEN I SOGN PR. 1. NOVEMBER 1970

Navnet på sognet	Omfang (tellingskretsnr.)	Navnet på sognet	Omfang (tellingskretsnr.)
Nissedal	1 - 3	Treungen	4 - 9

## c. OVERSIKT OVER ENDRINGENE I KOMMUNEINDELINGEN MELLOM TELLINGEN I 1960 OG TELLINGEN I 1970

Kretsnr. i 1970-tellingen	Kommune i 1960-tellingen	Kretsnr. i 1970-tellingen	Kommune i 1960-tellingen
1 - 8	0830 Nissedal	9	0929 Åmli



## 0830 NISSEDAL

