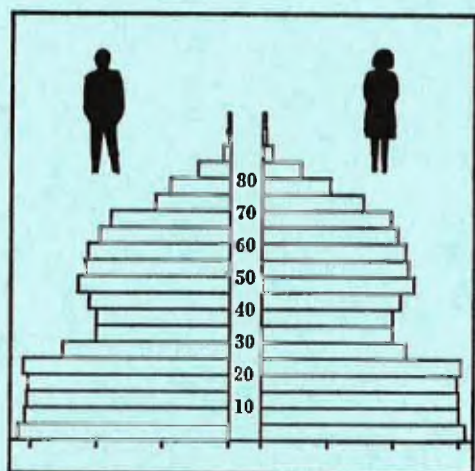


STATISTISKE KOMMUNEHEFTER



FOLKE- OG BOLIGTELLING

1. NOVEMBER 1970

1502 **MOLDE**

STATISTISK SENTRALBYRÅ
OSLO

STATISTISKE KOMMUNEHEFTER



FOLKE- OG BOLIGTELLING
1. NOVEMBER 1970

1502 MOLDE

STATISTISK SENTRALBYRÅ
OSLO 1974



FORORD

Den første statistikken utarbeidd på grunnlag av oppgaver til folketellingen i 1970, ble publisert i desember 1971 i heftet "Folkemengden etter alder og ekteskapeleg status, 31. desember 1970".

I serien Statistiske kommunehefter legger Statistisk Sentralbyrå fram de viktigste resultater fra Folke- og bolig telling 1970 for hver enkelt kommune. Heftene vil bli utgitt fra midten av 1972 til siste halvdel av 1973. Da kontrollen av tellingsoppgavene ikke er avsluttet når kommuneheftene utarbeides, er tallene i disse heftene foreløpige.

Endelige tall for hele landet vil bli publisert i 6 hefter som ventes å bli utgitt i 1974. Disse publikasjonene vil også inneholde tabeller med geografiske fordelinger. I tillegg til de tabellene som blir trykt, vil det bli utarbeidd tabeller med mer detaljert statistikk. På grunnlag av tellingsresultatene vil det videre bli utarbeidd et bosettingskart og flere større spesialartikler.

Professor Hallstein Myklebost, Geografisk Institutt, Universitetet i Oslo, har vært Byråets konsulent i arbeidet med kretsinn delingen.

Statistisk Sentralbyrå, Oslo, 2. mai 1972

Petter Jakob Bjerve

Einar Jensen

1. The first part of the document discusses the importance of maintaining accurate records of all transactions and activities. It emphasizes the need for transparency and accountability in financial reporting.

2. The second part of the document outlines the various methods and techniques used to collect and analyze data. It includes a detailed description of the experimental procedures and the statistical tools employed to interpret the results.

3. The third part of the document presents the findings of the study, including a comparison of the results with previous research. It discusses the implications of the findings and offers suggestions for further research in this area.


4. The final part of the document provides a summary of the key points and conclusions. It reiterates the significance of the study and the need for continued research to advance the field.

INNHold

	Side
Prinsipper og definisjoner	7
1. Omfanget av Folke- og bolig telling 1970	7
2. Definisjon av personkjennemerker	7
3. Definisjon av familie- og husholdningstype	10
4. Definisjon av hus og bolig og hus- og boligkjennemerker	11
5. Inndelingen i tellingskretser	13
6. Merknader til tabell 1	14
 T a b e l l e r	
1. Folkemengden ved folketellingene 1801-1970	16
2. Folkemengden etter kjønn og inntektstakernes viktigste kilde til livsopphold og næring ...	16
3. Personer 16 år og over etter yrkesaktivitet, kjønn og alder	16
4. Personer 16 år og over med minst 100 arbeidstimer etter yrkesstatus, arbeidstid, kjønn og næring/yrkesområde	17
5. Personer 16-69 år etter yrkesaktivitet, kjønn og høyeste utdanning	18
6. Yrkesaktive, skoleelever og studenter 16 år og over etter kjønn og arbeids-/skole-/studie- sted pr. 1. november 1970	19
7. Familier og personer etter familietype og husholdningstype	19
8. Personer 16 år og over med egen bolig etter alder, ekteskapelig status og kjønn	19
9. Hus, boliger, rom og bosatte etter hustype	20
10. Beboede boliger etter hustype og byggeår, og hus, rom og bosatte etter husets byggeår	20
11. Beboede boliger etter hustype og tallet på rom, og bosatte etter tallet på rom i boligen .	20
12. Beboede boliger, rom og bosatte etter boligtetthet	21
13. Beboede boliger, rom og bosatte etter boligens utstyr	21
14. Beboede boliger, rom og bosatte etter eier-/leierforholdet til boligen	21
15. Folkemengden etter alder, kjønn og tellingskrets	22
16. Personer 16 år og over etter viktigste kilde til livsopphold, næring, kjønn og tellings- krets	24
17. Hovedtall for hus og beboede boliger i de enkelte tellingskretser	26
 V e d l e g g	
1 a. Kretsfortegnelse	27
1 b. Inndelingen i sogn pr. 1. november 1970	29
1 c. Oversikt over endringene i kommuneinndelingen mellom tellingen i 1960 og tellingen i 1970	29
2. Kartskisse over kretsinnndelingen	31
3. Oversiktskart over tettbygde kretser	32

S t a n d a r d t e g n

- .. Oppgave mangler
- : Tall kan ikke offentliggjøres
- Null



PRINSIPPER OG DEFINISJONER

1. OMFANGET AV FOLKE- OG BOLIGTELLING 1970

Folketellingen omfatter alle personer (også utenlandske statsborgere) som ifølge Forskrifter av 20. januar 1970 om ordningen og føringen av folkeregistrene, var registrert som bosatt i Norge på tellingstidspunktet den 1. november 1970.

I boligteellingen har en med alle hus og privatboliger (privatleiligheter m.v.) hvor minst én person var registrert bosatt den 1. november 1970. Hus og boliger som var ubebodd eller som var bebodd bare av midlertidig tilstedeværende (f.eks. ugifte personer som oppholdt seg utenom foreldrenes hjem på grunn av studier), omfattes således ikke av tellingen. Heller ikke er boliger for forpleide i aldershjem, pleiehjem og barnehjem og for losjerende i pensjonater, hoteller o.l. med. Hus hvor alle eller en del av de registrert bosatte var forpleide eller losjerende, er derimot inkludert.

I avsnitt 2 er det gjort nærmere rede for bostedsbegrepet (det sted som en person skal regnes som bosatt) og i avsnitt 4 for hus- og boligbegrepet.

2. DEFINISJON AV PERSONKJENNER

Når ikke annet er nevnt, refererer personopplysningene seg til den 1. november 1970.

Bosted

Den enkelte person er i tellingen regnet å ha sitt bosted i den kommune og i den bolig hvor vedkommende var registrert som bosatt den 1. november 1970 ifølge forskriftene om ordningen og føringen av folkeregistrene. Hovedregelen er her at en person skal registreres som bosatt der hvor vedkommende regelmessig tar sin døgnhvile. De viktigste registreringsreglene er ellers:

Bostedsforhold	Skal registreres som bosatt i
Gift person som p.g.a. arbeid, studier, avtjening av verneplikt e.l. oppholder seg utenom ektefellenes felles bolig	Ektefellenes felles bolig
Ugift person som p.g.a. studier, skolegang eller avtjening av verneplikt oppholder seg utenom foreldrenes/forsørgers bolig	Foreldrenes/forsørgers bolig
Ugift person med eget arbeid og som vanligvis ikke bor hos foreldre/forsørgere	Boligen der personen vanligvis bor
Person som p.g.a. ferie, besøk hos kjente, forretningsreise e.l. er fraværende fra boligen der vedkommende vanligvis bor	Boligen der personen vanligvis bor
Person som er forpleid i barnehjem, aldershjem, pleiehjem eller er satt bort i privat pleie	Barnehjemmet, aldershjemmet, pleiehjemmet eller boligen hvor personen er i pleie. (På grunn av registreringsvanker er imidlertid en del personer som var anbrakt i pleiehjem, registrert som bosatt i privatbolig på tellingstidspunktet.)
Person som er innlagt på sykehus eller anbrakt på arbeidsskole, arbeidsanstalt eller i fengsel	Boligen der personen var bosatt før innleggelsen eller anbringelsen

Personer som ikke kan henføres til en bestemt bolig, er regnet til gruppen "Uten fast bopel". Av registreringstekniske grunner har en imidlertid i tellingen også måttet ta med enkelte personer med fast bosted i denne gruppen. Personer uten fast bopel er som regel registrert som bosatt i den kommunen hvor de sist hadde fast bosted.

I det følgende er begrepet "Bosatt" brukt i samme betydning som begrepet "Registrert bosatt".

Det er ikke som ved tidligere tellinger, hentet inn opplysninger om midlertidig bosted. Fra 1970-tellingen kan det derfor ikke gis oppgaver over den tilstedeværende befolkning.

Alder

I fordelingene etter alder er den enkelte person gruppert etter alder pr. 31. desember 1970 (1970 minus fødselsår), og ikke som ved tidligere tellinger etter alder på tellingstidspunktet.

Ekteskapelig status

Det er brukt fire hovedgrupperinger etter ekteskapelig status, nemlig ugifte, gifte, separerte og før gifte. Som før gifte er regnet skilte, enker og enkemenn.

Utdanning

Oppgavene over utdanning omfatter enkeltutdanninger på heltid av minst 5 måneders normal varighet og deltidsutdanninger av tilsvarende varighet. For personer med flere enkeltutdanninger, er den utdanning som har lengst samlet varighet (normal varighet av enkeltutdanningen tillagt varigheten av den forutdanning som kreves) regnet som høyeste utdanning. Av utdanninger med lik samlet varighet, er den som antas å være av størst yrkesmessig betydning, oppfattet som personens høyeste utdanning. Klassifiseringen er i samsvar med Standard for utdanningsgruppering (Statistisk Sentralbyrås Håndbøker, nr. 28). I tellingen er det imidlertid foretatt følgende tre-delning av standardens gymnasnivå (samlet utdanningsvarighet 10-12 år):

1. Utdanning på gymnasnivå I (10 år)
2. Utdanning på gymnasnivå II (11 år)
3. Utdanning på gymnasnivå III (12 år)

Videre er utvidet grunnskoleutdanning (10. frivillig år) i tellingen gruppert sammen med 9-årig grunnskole, mens den er skilt ut som egen gruppe under gymnasnivå i Standard for utdanningsgruppering.

Yrkesaktivitet

Som yrkesaktivitet er regnet alt arbeid mot vederlag, enten i form av lønn, inntekt av egen bedrift, naturalier e.l., inklusive arbeid som familiemedlem uten fast lønn i familiebedrift (f.eks. gårdsbruk, forretning m.v.), vernepliktstjeneste og tilsvarende plikttjeneste, men eksklusive husarbeid for egen familie.

I gruppen "Med yrkesaktivitet" er tatt med alle personer 16 år og over som utførte yrkesaktivitet i hele eller en del av perioden 1. november 1969 - 31. oktober 1970, også personer som begynte eller sluttet i arbeidslivet i denne perioden, deltidsarbeidere og elever og studenter som hadde hatt feriearbeid.

I tidligere tellinger er personer med inntekt av egen yrkesaktivitet som viktigste kilde til livsopphold, regnet til yrkesbefolkningen (personer med yrke). I disse tellingene avviker imidlertid definisjonen av yrkesaktivitet på enkelte punkter fra definisjonen som er gitt ovenfor. I 1970-tellingen er ikke en bestemt gruppe av personer regnet som yrkesbefolkning. Det er imidlertid gitt fordelinger etter viktigste kilde til livsopphold og etter arbeidstid.

Viktigste kilde til livsopphold

Personer 16 år og over er gruppert etter den kilde til livsopphold som var viktigst de siste 12 månedene før tellingstidspunktet.

Med inntekt av eget arbeid er ment inntekt av egen yrkesaktivitet.

"Pensjon, trygd" omfatter syketrygd, arbeidsløshetsstrygd, forsørgertrygd, uføretrygd, alderstrygd, yrkesskadetrygd, krigspensjon, bedriftspensjon o.l. Ektefeller som hadde hver sin pensjon som viktigste kilde til livsopphold, er begge gruppert under denne kilden til livsopphold. I disse tilfellene er således ikke den ene ektefellen regnet som forsørget eller å ha husarbeid i hjemmet som viktigste kilde til livsopphold.

Som formue, lån m.v. er også regnet føderåd, leieinntekt, forpaktningssinntekt, annen formuesinntekt og utbetalinger i samband med livsforsikring eller individuell pensjonsforsikring.

"Stipend m.v." omfatter foruten stipend, underhold fra andre enn privatpersoner (f.eks. stønader fra det offentlige, institusjoner eller bedrifter), unntatt pensjon og trygd.

I gruppen "Husarbeid i hjemmet, forsørget" er tatt med alle personer som ikke hadde en av kildene som er spesifisert foran, som den viktigste kilde til livsopphold.

Inntektstaker/Ikke-inntektstaker

Som inntektstakere er regnet personer 16 år og over med inntekt av eget arbeid; pensjon, trygd m.v.; formue, lån m.v. eller stipend m.v. som viktigste kilde til livsopphold. Tilsvarende er som ikke-inntektstakere regnet alle personer under 16 år og personer 16 år og over som under viktigste kilde til livsopphold er gruppert på "Husarbeid i hjemmet, forsørget". Husmødre som ikke var inntektstakere, er skilt ut som egen gruppe. Denne gruppen omfatter gifte kvinner 16 år og over med husarbeid i hjemmet som viktigste kilde til livsopphold.

I tabell 2 er ikke-inntektstakere gruppert etter samme kilde til livsopphold/næring som en inntektstaker i samme familie (definisjon av familieenheten er gitt i avsnitt 3). Denne inntektstakeren er valgt ut etter følgende prioritetsrekkefølge:

1. Mannlig ektefelle/far
2. Kvinnelig ektefelle/mor
3. Eldste sønn, nest eldste sønn osv.
4. Eldste datter, nest eldste datter osv.

Personer som tilhørte familie uten en eneste inntektstaker, er i tabell 2 gruppert under uopp-gitt kilde til livsopphold.

Elever, studenter (tabell 5)

Som elever og studenter er i tabell 5 regnet personer som i løpet av de siste 12 måneder før tellingstidspunktet, gikk på skole eller studerte, uten hensyn til andre aktiviteter som f.eks. yrkesaktivitet.

Arbeidstid

Opgavene over arbeidstid gjelder perioden 1. november 1969 - 31. oktober 1970 og omfatter tid som er gått med til yrkesaktivitet. Tid som er brukt til skolearbeid, studier og husarbeid for egen familie, er således ikke inkludert. Personer som i perioden hadde mindre enn i alt én måneds sykefravær, og ellers - bortsett fra ferie - arbeidet full dag hele perioden, er regnet å ha hatt heldagsarbeid.

Generelt om grupperingen etter næring, yrke og yrkesstatus

Personer 16 år og over med yrkesaktivitet er gruppert på næring etter arten av virksomheten til den bedrift som den enkelte arbeidet i hele tiden eller lengst tid de siste 12 måneder før tellingstidspunktet. Disse personene er videre gruppert på det yrke og den yrkesstatus som de hadde hele tiden eller lengst tid i bedriften i 12-månedersperioden.

Næring

Næringsgrupperingen er foretatt etter 1960-utgaven av Standard for næringsgruppering i offentlig norsk statistikk (Statistisk Sentralbyrås Håndbøker, nr. 9). Denne standarden er i samsvar med International Standard Industrial Classification of All Economic Activities (ISIC), Rev. 1.

Med begrepet "Industri m.v." som er brukt i tabelldelen, er ment næringene bergverksdrift m.v., industri og kraft- og vannforsyning m.v. Videre er som "Samferdsel" regnet næringene sjøtransport og annen samferdsel. Samlegruppen "Tjenesteytende næringer" omfatter finansinstitusjoner, eienomsdrift, offentlig administrasjon og forsvar, offentlig og privat tjenesteyting og personlig tjenesteyting. I tabell 4 er under "Annen tjenesteyting" tatt med næringsgrenene hotell- og restaurantdrift og vask, rensing og andre personlige tjenester.

Yrke

Yrkesgrupperingen er foretatt etter Standard for yrkesgruppering i offentlig norsk statistikk (utgitt av Arbeidsdirektoratet i 1965) som i prinsippet følger 1958-utgaven av International Standard Classification of Occupations (ISCO).

Yrkesstatus

I tellingen er det brukt følgende fire grupperinger etter yrkesstatus:

1. Ansatt
2. Selvstendig uten leid hjelp
3. Selvstendig med leid hjelp
4. Familienmedlem uten fast lønn i familiebedrift

Personer (også medeiere) som arbeide i firmaer organisert som aksjeselskap, andelslag eller annen selskapsform med begrenset ansvar, er alltid regnet som ansatte.

En person er regnet som selvstendig (med eller uten leid hjelp) dersom vedkommende drev firmaet alene for egen regning eller sammen med andre som medeier med ubegrenset ansvar (f.eks. i ansvarlig selskap). I de tilfelle hvor ektefeller arbeide i felles virksomhet (f.eks. gårdsbruk, forretning) som ikke var organisert som aksjeselskap e.l., er den ene ektefellen regnet som selvstendig og den andre som familiemedlem uten fast lønn i familiebedrift. Gruppen "Familiemedlem uten fast lønn i familiebedrift" omfatter ellers personer som arbeide i familievirksomhet uten fast avtalt lønn og som verken var eier eller medeier i virksomheten. Et familiemedlem uten fast lønn kan imidlertid ha vederlag for arbeidet i form av kost og losji, andel av overskott e.l.

I tabell 4 er det gitt oppgaver over tallet på henholdsvis ansatte og selvstendige (med eller uten leid hjelp). Differansen mellom summer av disse tall og totaltall utgjør følgelig tallet på familiemedlemmer uten fast lønn i familiebedrift.

Arbeids-/skole-/studiested

Personer som pr. 1. november 1970 både hadde inntekt av eget arbeid og som gikk på skole eller studerte, er i tabell 6 gruppert som yrkesaktive og etter arbeidssted dersom arbeidstiden de foregående 12 månedene utgjorde minst 1 000 timer. I motsatt fall er de gruppert som skoleelever/studenter og etter skole-/studiested.

Som personer med annet arbeidssted er regnet personer som arbeide i flere kommuner, var til sjøs eller som arbeide i utlandet. Tilsvarende er personer som studerte i utlandet gruppert under annet studiested.

Egen bolig

Ektefeller som var bosatt i samme privatbolig og hvor minst én av ektefellene var boliginnehaver, er begge regnet å ha egen bolig. For øvrig er bare boliginnehaveren eller én av boliginnhaverne gruppert under "Egen bolig". Forpleide i aldershjem, barnehjem og pleiehjem og losjerende i pensjonater og hoteller m.v. er aldri regnet å ha egen bolig.

Definisjon av begrepet "Boliginnehaver" er gitt i kapittel 4 under avsnittet "Eier-/leierforhold".

3. DEFINISJON AV FAMILIE OG HUSHOLDNINGSTYPE

Grupperingene på familie og husholdningstype refererer seg til tellingstidspunktet den 1. november 1970.

Familie

Til én og samme familie er regnet:

1. Ektepar og eventuelle ugifte barn registrert bosatt i samme privatbolig, aldershjem, pleiehjem, pensjonat, hotell e.l.
2. Far/mor med ugifte barn registrert bosatt i samme privatbolig, aldershjem, pleiehjem, pensjonat, hotell e.l.
3. Hver enkelt person som ikke hører inn under noen av de to gruppene som er spesifisert ovenfor (bl.a. personer uten fast bopel). Disse personene danner således hver for seg egen familie (familie med én person).

I familier med ektepar er også tatt med eventuelle ugifte barn av bare den ene ektefellen og ugifte adoptivbarn og stebarn, men ikke fosterbarn.

Av reglene som er nevnt ovenfor, går det fram at personer (f.eks. ektefeller) som ikke var registrert bosatt i samme privatbolig, aldershjem, pleiehjem, pensjonat, hotell e.l., aldri er gruppert under samme familie. Videre går det fram at gifte, separerte, skilte, enker og enkemenn ikke i noe tilfelle er regnet til samme familie som foreldrene. Når f.eks. et ektepar bor sammen med en skilt datter, danner ektefellene egen familie og datteren egen familie. Ellers kan nevnes at ugifte søsken som har felles bolig, men hvor ingen av foreldrene er bosatt, hver for seg er regnet som særskilt familie.

Husholdningstype

Det er skilt mellom tre hovedtyper av husholdning, nemlig privathusholdning, felleleshusholdning og annen husholdning.

Gruppen "Privathusholdning" omfatter personer som var registrert som bosatt i privatbolig. Denne husholdningstypen er videre splittet opp etter tallet på familier i husholdningen. Som husholdningsenhet er her regnet bolighusholdning (som omfatter alle bosatte i samme bolig) og ikke kostholdning som ved tidligere tellinger.

Til felleleshusholdning er regnet forpleide som var registrert bosatt i aldershjem, barnehjem og pleiehjem og losjerende som var registrert bosatt i pensjonat, hotell e.l.

Betjeningspersonale bosatt ved felleleshusholdninger er alltid gruppert under privathusholdning. Det samme gjelder militært personell som var bosatt i militærforlegning.

Annen husholdning omfatter personer uten fast bopel.

4. DEFINISJON AV HUS OG BOLIG OG HUS- OG BOLIGKJENNEMERKER

Hus- og boligopplysningene refererer seg til den 1. november 1970.

Hus

Som eget hus er som hovedregel regnet bygg som fra kjeller til loft er atskilt fra andre bygg. Fra denne regelen er det gjort følgende to unntak:

1. Hver enkelt bolig i vertikalt delte tomannsboliger og i rekke, kjede, atrium og terrasse er alltid regnet som særskilt hus.
2. Selv om det fra kjeller til loft er skillevegg(er) uten gjennomgang, er henholdsvis horisontalt delte tomannsboliger som er bygd sammen i rekke e.l., og hver enkelt blokk regnet til ett og samme hus.

Som nevnt under avsnitt 1, omfatter tellingen alle hus hvor minst én person var registrert som bosatt den 1. november 1970.

Bolig

Til en bolig (leilighet m.v.) er som hovedregel regnet rom som er bygd (eller ombygd) til bruk for én person eller for flere personer med fellesskap i kost og losji, og hvor det er adkomst til rommene (rommet) uten å måtte gå gjennom en annen bolig. Avgrensingen av boligenhetene er ellers foretatt etter følgende spesielle regler:

1. En hybel med egen inngang (utenfra eller fra korridor, oppgang e.l.) og som er bygd i tilknytning til en bolig, er regnet som særskilt bolig bare når hybelboeren (hybelboerne) selv holdt kosten.
2. Hybler uten egen inngang er ikke skilt ut som særskilte boliger.
3. I hybelbygg o.l. er hver enkelt hybel regnet som egen bolig, også i de tilfelle flere hybler har felles gang, hall, bad og/eller kjøkken.
4. I bygg for felleleshusholdning, i hus som er bygd i tilknytning til slike bygg og i militærforlegninger er hybler o.l. for ansatte regnet som særskilte boliger. Likelødes er rom som ble brukt av en ansatt med ektefelle og eventuelle barn, regnet til én og samme bolig.

Med privatbolig er i tellingen ment boliger som ikke er bebodd av forpleide i aldershjem, barnehjem og pleiehjem eller av losjerende i pensjonater, hoteller o.l. Boliger for ansatte (f.eks. sykepleiere) ved felleleshusholdninger er således regnet som privatboliger. Det samme gjelder boliger for befal m.v. i militærforlegninger.

Som nevnt under avsnitt 1, omfatter tellingen alle privatboliger hvor minst én person var registrert bosatt den 1. november 1970. Som betegnelse på disse boligene er i tabelldelen brukt "Bebodde boliger". For de enkelte hus som er med i tellingen, er det imidlertid hentet inn oppgaver over samlet tall på privatboliger (inkl. ubebodde boliger og boliger med bare midlertidig bosatte). Tallene på boliger i alt i tabell 9 gjelder disse boligene.

Rom

Oppgavene over tall på rom refererer seg til boliger som er med i tellingen, og omfatter beboelsesrom på 6 m² eller mer som kan nyttes året rundt. Bortsett fra i tabell 11, er også kjøkken på 6 m² eller mer inkludert. Entré, hall, bad, alkove, hems og rom som bare nyttes i næringsvirksomhet (f.eks. kontor) er ikke med.

Bosatte

Tallene på bosatte omfatter personer registrert som bosatt i privatboliger og således ikke personer som er regnet til felleleshusholdning og personer uten fast bopel.

Hustype

Som våningshus i tilknytning til gårdsdrift er - uansett hustype ellers - regnet hus hvor gårdbrukeren selv, forpakter eller kårfolk var bosatt, men ikke hus for gårdsarbeidere og hus på nedlagte bruk.

Hustypen "Frittliggende enebolig" omfatter hus med én bolig og med minst en halv meters avstand til nærmeste hus (unntatt garasje o.l.).

Til gruppen "Enebolig i rekke, kjede, atrium m.v." er også regnet husenhetene i vertikalt delte tomannsboliger.

Horisontalt delt tomannsbolig er hus med to vanlige leiligheter (som kan ha ulik størrelse) og hvor den ene leiligheten ligger i en etasje over den annen.

Hustypen "Annet småhus" omfatter hus med inntil 2½ etasjer (ekskl. underetasje), unntatt våningshus i tilknytning til gårdsdrift, eneboliger og horisontalt delte tomannsboliger. Hus som har én eller to vanlige leiligheter og hybelleilighet som er skilt ut som egen bolig, er også gruppert under denne hustypen.

Som blokk er regnet hus med 3 etasjer (ekskl. underetasje) eller mer.

Provisorisk boligbygg er hus m.v. som helt eller delvis er tatt i bruk til bolig for 10 år eller mindre (inkl. campingvogner, båter, telt, gammer o.l.).

Gruppen "Forretningsbygg m.v." omfatter hus hvor halvparten eller mindre av golvarealet nyttes til privatboliger, unntatt bygg for felleleshusholdning. Hus med to etasjer og hvor det er forretning i første etasje og bolig i annen etasje, er alltid gruppert under denne hustypen.

Som bygg for felleleshusholdning er regnet hus hvor det for bosatte og/eller midlertidig tilstedeværende er organisert felleleshusholdning. Hus i studentbyer o.l. er imidlertid aldri gruppert her. Av avgrensingsregler som det er gjort rede for under andre avsnitt, går det fram at oppgaver over tall på boliger, rom og bosatte i bygg for felleleshusholdning, bare omfatter privatboliger og rom og bosatte i disse boligene.

Byggeår

Som byggeår er for det enkelte hus regnet det år da minst halvparten av boligene i huset var ferdige til innflytning. Hus som er ombygd, er gruppert etter opprinnelig byggeår.

WC, bad

Boliger med eget wc/eget bad omfatter boliger med wc/bad som bare de bosatte i boligen har rett til å nytte, uten hensyn til om wc/bad ligger i eller utenfor boligen. Som boliger med felles wc/felles bad er regnet boliger som har wc/bad felles med en eller flere andre boliger.

Eier-/leierforhold

Personer med råderett over boligen som de er bosatt i (eier, leier den e.l.), er regnet som boliginnehavere.

Boliginnehavere (f.eks. medlemmer av borettslag) med aksje eller andel som gir borett til boligen, er alltid regnet som leieboere med aksje/andel, også i de tilfelle det er betalt innskott som er høyere enn pålydende verdi av aksjen/andelen.

Leieboere med innskott er boliginnehavere som har betalt innskott (f.eks. obligasjonsinnskott) for å leie boligen, men ikke leieboere som bare har betalt forskott på husleie.

Boliginnehavere som disponerer boligen vederlagsfritt eller som kårbolig, er regnet som leieboere.

En boliginnehaver er regnet å disponere boligen som tjenestebolig når den er stilt til disposisjon i samband med tjenesteforhold på vilkår av at boligen må fraflyttes når tjenesteforholdet opphører, uten hensyn til om det betales husleie eller ikke. Boliger som boliginnehaveren har aksje, andel eller innskott i, er imidlertid aldri regnet som tjenestebolig.

Gjennomsnittstall

Boliger pr. hus er lik tallet på privatboliger i hus som er med i tellingen (inkl. ubebodde boliger og boliger med bare midlertidig tilstedeværende) dividert med tallet på hus som er med i tellingen.

Bebodde boliger pr. hus er lik tallet på privatboliger som er med i tellingen dividert med tallet på hus som er med i tellingen.

Rom pr. bolig er lik tallet på rom (inkl. kjøkken på 6 m^2 eller mer) i privatboliger som er med i tellingen dividert med tallet på disse boligene.

Bosatte pr. bolig er lik tallet på bosatte i privatboliger dividert med tallet på privatboliger som er med i tellingen.

Bosatte pr. rom er lik tallet på bosatte i privatboliger dividert med tallet på rom (inkl. kjøkken på 6 m^2 eller mer) i privatboliger som er med i tellingen.

5. INNDELINGEN I TELLINGSKRETSE

For områder som i 1960 tilhørte herredskommune, er kretsinnstillingen foretatt av Byrådet og etter de samme retningslinjer som i 1960-tellingene. Følgende hovedregler er lagt til grunn for innstillingen:

1. En tellingskrets bør være mest mulig ensartet når det gjelder kommunikasjonsforhold, næringsstruktur og befolkningsutvikling.
2. Kretsgrenser må ikke skjære sogne- eller kommunegrenser.
3. En krets skal bestå enten bare av ett tettbygd strøk, del av tettbygd strøk eller av spredtbygd strøk. Som tettbygd strøk regnes områder med minst 200 bosatte på tellings-tidspunktet og hvor avstanden mellom bolighusene som regel ikke overstiger 50 meter. En hussamling som ligger mer enn 50 meter fra en tettbebyggelse, er imidlertid regnet som en del av det tettbygde strøket dersom hussamlingen naturlig hører sammen med tettbebyggelsen. Andre områder er regnet som spredtbygde strøk og er delt videre opp i tellingskretser.

I 1970-tellingene er det for områder som i 1960 tilhørte herredskommune, bare foretatt følgende endringer i kretsinnstillingen som da ble brukt:

1. Når regulering av kommune- eller sognegrenser førte til at en 1960-krets falt inn under mer enn én kommune eller ett sogn i 1970, er kretsen delt videre opp slik at kretsgrenser ikke skjærer kommune- eller sognegrenser.
2. Grensene for tettbygde strøk (og dermed for tettbygde kretser) er justert i samsvar med bosettingen pr. 1. november 1970 etter reglene for avgrensning av disse strøkene.
3. I de tilfelle avgrensningen i 1960-tellingene av spredtbygde kretser ikke var i samsvar med reglene for kretsinnstilling, er grensene justert i 1970-tellingene.

Innstillingen i tellingskretser av områder som i 1960 tilhørte bykommune, er foretatt av folke-registrene i samråd med kommunale myndigheter. I flere tilfelle er kretsinnstillingen for disse områdene ikke den samme som i 1960-tellingene. I begge tellingene er imidlertid grensene fastlagt slik at de ikke skjærer kommune- eller sognegrenser og at en krets består enten bare av tettbygd strøk eller bare av spredtbygd strøk (avgrenset etter reglene som er nevnt ovenfor).

Tettbygde strøk i områder som i 1960 tilhørte herredskommune, er vanligvis ikke delt opp i flere kretser. Byområder er imidlertid alltid regnet til flere kretser.

I vedlegg 1 a er det gitt en kretsfortegnelse, i vedlegg 2 en kartskisse over kretsinnndelingen og i vedlegg 3 et oversiktskart over én eller flere tettbygde kretser. En oversikt som viser hvilke tellingskretser som inngår i de enkelte sogn, er gitt i vedlegg 1 b.

6. Merknader til tabell 1

I tabell 1 har en generelt sett tatt sikte på å gi tall tilbake til 1801 etter kommuneinndelingen i 1970. Over et så langt tidsrom har det imidlertid skjedd så mange endringer i kommuneinndelingen at det for de fleste kommuner ikke kan gis en sammenliknbar tallserie for hele perioden.

Mellom tellingen i 1960 og tellingen i 1970 er Bolsøy herred, en del av Veøy herred og en del av Nord-Aukra herred slått sammen med Molde. Resten av Veøy er overført til Rauma herred og resten av Nord-Aukra til Aukra herred. I vedlegg 1 c er det gitt en oversikt som viser hvilke kommuner de enkelte tellingskretsene tilhørte i 1960.

TABELLER

TABELL 1. FOLKEMENGDEN VED FOLKETELLINGENE 1801-1970¹

ÅR	FOLKE- MENGDE	ÅR	FOLKE- MENGDE	ÅR	FOLKE- MENGDE	ÅR	FOLKE- MENGDE	ÅR	FOLKE- MENGDE	ÅR	FOLKE- MENGDE
1801	1835	1865	1900	1930	1960 ..	16 408
1815	1845	1875	1910	1946	1970 ..	19 128
1825	1855	1890	1920	1950 ..	12 609		

1 SE MERKNADER TIL TABELL 1 PÅ SIDE 14

TABELL 2. FOLKEMENGDEN ETTER KJØNN OG INNTEKTSTAKERNES VIKTIGSTE KILDE TIL LIVSOPPHOLD OG NÆRING

VIKTIGSTE KILDE TIL LIVSOPPHOLD OG NÆRING	I ALT	MENN	KVIN- NER	INN- TEKTS- TAKERE	IKKE-INNTEKTSTAKERE				
					I ALT	HUS- MØDRE	ANDRE		
							I ALT	AV DISSE:	
								UNDER 16 ÅR	16-24 ÅR
I ALT	19 128	9 292	9 836	9 990	9 138	2 695	6 443	5 209	1 090
INNTEKT AV FØRST ARBEID I ALT ..	15 970	8 128	7 842	7 517	8 453	2 502	5 951	4 971	897
JORDBRUK OG SKOGBRUK M.V.	668	381	287	342	326	88	238	198	34
FISKE M.V. OG HVALFANGST	151	93	58	61	90	31	59	54	5
INDUSTRI M.V.	4 881	2 667	2 214	2 156	2 725	859	1 866	1 563	271
BYGGE- OG ANLEGGSVIRKSOMHET ..	1 631	951	680	615	1 016	314	702	609	85
VAREHANDEL	2 329	1 132	1 197	1 123	1 206	323	883	737	136
SAMFERDSEL	1 554	866	688	677	877	264	613	528	74
TJENESTEYTENDE NÆRINGER	4 756	2 038	2 718	2 543	2 213	623	1 590	1 282	292
UOPPGITT NÆRING	-	-	-	-	-	-	-	-	-
PENSJON, TRYGD	2 486	860	1 626	2 094	392	159	233	150	59
FORMUE, LÅN M.V.	286	162	124	240	46	16	30	22	4
STIPEND M.V.	157	78	79	139	18	6	12	10	2
JOPPGITT	229	64	165	-	229	12	217	56	128

TABELL 3. PERSONER 16 ÅR OG ØVER ETTER YRKESAKTIVITET, KJØNN OG ALDER

KJØNN OG ALDER	I ALT	UTEN YRKES- AKTI- VITET	MED YRKESAKTIVITET						
			ARBEIDSTID I TIMER					UOPP- GITT	
			I ALT	UNDER 100	100- 499	500- 999	1 000 OG MER		
							I ALT		AV DISSE: HELDAGS- ARBEID
I ALT	13 515	4 887	9 032	91	615	882	7 444	6 324	-
16-19	1 415	620	799	32	164	185	418	318	-
20-24	1 758	371	1 427	11	128	194	1 094	851	-
25-59	7 752	1 949	5 803	31	269	388	5 115	4 481	-
60-66	1 225	514	725	11	26	69	619	526	-
67-69	356	240	156	2	10	14	130	107	-
70 OG ØVER	1 315	1 193	122	4	18	32	68	41	-
MENN I ALT	6 584	1 073	5 511	36	221	246	5 008	4 485	-
16-19	680	297	383	14	92	77	200	158	-
20-24	902	98	804	5	67	68	664	493	-
25-59	3 777	119	3 658	5	33	42	3 578	3 348	-
60-66	545	90	455	8	9	24	414	370	-
67-69	168	60	108	2	6	8	92	80	-
70 OG ØVER	512	409	103	2	14	27	60	36	-
KVINNER I ALT	7 325	3 814	3 521	55	394	636	2 436	1 839	-
16-19 I ALT	735	323	416	18	72	108	218	160	-
AV DISSE: GIFTE ...	32	17	15	-	1	3	11	5	-
20-24 I ALT	856	273	623	6	61	126	430	358	-
AV DISSE: GIFTE ...	403	192	211	6	22	40	143	115	-
25-59 I ALT	3 975	1 830	2 145	26	236	346	1 537	1 133	-
AV DISSE: GIFTE ...	3 213	1 680	1 533	23	223	325	962	624	-
60-66	654	424	270	3	17	45	205	156	-
67-69	228	180	48	-	4	6	38	27	-
70 OG ØVER	803	784	19	2	4	5	8	5	-

TABELL 4. PERSONER 16 ÅR OG OVER MED MINST 100 ARBEIDSTIMER ETTER YRKESSTATUS, ARBEIDSTID, KJØNN OG NÆRING/YRKESOMRÅDE

NÆRING/YRKESOMRÅDE	AV DISSE:					ARBEIDSTID I TIMER					
	I ALT	AN-SATTE	SELV-STEN-DIGE	MENN	KVIN-NER	100-999			1 000 OG MER		
						I ALT	MENN	KVIN-NER	I ALT	MENN	KVIN-NER
I ALT	8 941	7 851	834	5 475	3 466	1 497	467	1 030	7 444	5 008	2 436

NÆRING											
JORDBRUK	464	72	224	307	157	107	36	71	357	271	86
SKOGBRUK M.V.	11	11	-	9	2	:	1	:	:	8	:
FISKE M.V., HVALFANGST	68	49	18	66	2	7	:	:	61	:	:
BERGVERKSDRIFT M.V.	6	5	1	5	1	1	:	:	5	:	:
INDUSTRI	2 312	2 191	113	1 750	562	264	142	122	2 048	1 608	440
BYGGE- OG ANLEGGSVIRKS.	671	542	125	640	31	75	64	11	596	576	20
KRAFT-, VANNFØRS. M.V.	77	76	1	73	4	6	4	2	71	65	2
VAREHANDEL	1 349	1 110	180	718	631	227	49	178	1 122	669	453
FINANSINSTITUSJONER ...	132	132	-	78	54	18	5	13	114	73	41
ETENCOMSDRIFT	2	2	-	2	-	:	:	:	:	:	-
SJØTRANSPORT	320	314	6	279	41	39	25	14	281	254	27
ANNEN SAMFERDSEL	437	380	54	301	136	54	20	34	383	281	102
OFF. ADM. OG FØRSVAR ..	645	645	-	478	167	84	44	40	561	434	127
OFF. OG PRIV. TJ.YTING	1 988	1 900	78	671	1 317	493	54	439	1 495	617	878
LØNT HUSARBEID	100	100	-	-	100	26	-	26	74	-	74
ANNEN TJENESTEYTING ...	356	319	34	97	259	90	14	76	266	83	183
UOPPGITT	3	3	-	1	2	3	1	2	-	-	-

I											
YRKESOMRÅDE											
TEKNISK, VITENSKAPELIG, HUMANISTISK OG KUNST- NERISK ARBEID I ALT ...	1 620	1 549	68	733	887	345	47	298	1 275	686	589
TEKNISK ARBEID	234	222	12	230	4	8	7	1	226	223	3
MEDISINSK ARBEID	70	55	15	66	4	5	3	2	65	63	2
SYKEPLEIE- OG ANNET PLEIARBEID	650	648	-	66	584	222	13	209	428	53	375
PEDAGOGISK ARBEID ...	335	328	7	165	170	65	9	56	270	156	114
ADM.- OG FORVALTNINGS- ARB., BEDR.- OG URGANI- SASJONSLEDELSE I ALT ..	362	308	73	365	17	15	12	3	367	353	14
OFFENTLIG ADM.- OG FORVALTNINGSARBEID ..	55	55	-	52	3	1	1	-	54	51	3
BEDR. OG ORG.LEDELSE	227	253	73	313	14	14	11	3	313	302	11
KONTORARBEID	934	905	6	344	590	160	27	133	774	317	457
HANDELSARBEID I ALT ...	575	750	178	488	487	157	28	129	818	460	358
GROSSISTER OG DETALJISTER	161	-	161	134	27	8	4	4	153	130	23
HANDELSREISENDE- OG AGENTURARBEID	72	58	14	69	3	3	2	1	65	67	2
HANDELSARB. FRA KONT. OG DETALJHANDELSARB.	719	672	-	262	457	145	21	124	574	241	333
JORDBRUKS-, SKOGBRUKS- OG FISKEARBEID	545	134	242	380	165	119	42	77	426	338	88
GRUVE- OG SPRENGNINGS- ARBEID M.M.	8	8	-	8	-	-	-	-	8	8	-
TRANSPORT- OG KOMMUNI- KASJONSARBEID I ALT ...	660	605	52	553	107	84	55	29	576	498	78
VEGTRAFIKKARBEID ...	298	246	49	289	9	39	33	6	259	256	3
POST- OG TELEKOM.ARB.	127	127	-	33	94	24	3	21	103	30	73
INDUSTRI-, BYGGE- OG ANLEGG SARBEID I ALT ...	2 616	2 425	183	2 198	418	280	205	75	2 336	1 993	343
JERN- OG MET.VAREARB.	812	775	34	778	34	70	65	5	742	713	29
ELEKTROARBEID	226	220	6	213	13	31	30	1	195	183	12
TREARBEID	391	341	48	390	1	35	:	:	356	:	:
NÆRINGSMIDDELARBEID .	118	108	9	99	19	21	9	12	97	90	7
KJEMISK PROSESSAR- BEID, TREFØRDLINGS- OG PAPIRARBEID	-	-	-	-	-	-	-	-	-	-	-
LASTE-, LOSSE- OG LAGERARBEID	163	162	1	153	10	23	20	3	140	133	7
SERVICEARBEID I ALT ...	1 019	985	32	226	793	307	22	285	712	204	508
SIVILT OVERVÅKNINGS- OG TRYGGINGSARBEID ..	44	44	-	43	1	2	:	:	42	:	:
HOTELL- OG RESTAU- RANTARBEID, HUSARBEID	324	321	3	56	268	85	9	76	239	47	192
VAKTMESTER- OG RENGJØRINGSARBEID ...	410	407	2	44	366	175	4	171	235	40	195
MILITÆRT ARBEID	180	180	-	180	-	29	29	-	151	151	-
UOPPGITT	2	2	-	-	2	1	-	1	1	-	1

I BARE ET UTVALG AV YRKESOMRÅDER ER SPESIFISERT

TABELL 5. PERSONER 16-65 ÅR ETTER YRKESAKTIVITET, KJØNN OG HØYESTE UTDANNING

KJØNN OG HØYESTE UTDANNING	I ALT	LTEN YRKESAKTIVITET, ARBEIDSTIMER UNDER 100 TIMER ELLER UOPPGITT			MED 100 ARBEIDSTIMER ELLER MER				
		I ALT	AV DISSE: I ALT	ELEVER, STU- DENTER	100-499 TIMER		500-999 TIMER		1 000 TIMER OG MER
					I ALT	AV DISSE: ELEVER, STU- DENTER	I ALT	AV DISSE: ELEVER, STU- DENTER	
I ALT	12 604	3 781	851	8 823	597	272	850	325	7 376
MENN I ALT	6 072	698	439	5 374	207	156	219	133	4 948
JNGDOMSSKOLENIVÅ, 7-9 ÅR, I ALT ..	3 400	394	195	3 006	85	55	96	36	2 825
7-ÅRIG FOLKESKOLE	1 534	220	85	1 314	41	25	32	3	1 241
ALLMENT FAGFELT ELLERS	928	135	97	793	25	19	25	9	743
ADMINISTRASJON OG ØKONOMI	390	10	1	380	4	1	8	5	368
INDUSTRI, HÅNDVERK OG TEKNIKK ..	368	21	12	347	13	9	19	14	315
SAMFERDSEL	54	1	-	53	2	1	2	1	49
JORDBRUK, SKOGBRUK OG FISKE	101	7	-	94	-	-	4	-	90
TJENESTEYTING OG FØRSVAR	15	-	-	15	-	-	3	2	12
GYMNASNIVÅ I, 10 ÅR, I ALT	1 046	162	138	884	54	49	53	43	777
ALLMENT FAGFELT	675	144	131	531	48	45	44	38	439
ADMINISTRASJON OG ØKONOMI	4	-	-	4	-	-	1	1	3
INDUSTRI, HÅNDVERK OG TEKNIKK ..	139	9	4	130	3	3	4	3	123
SAMFERDSEL	70	2	2	68	-	-	1	-	67
JORDBRUK, SKOGBRUK OG FISKE	68	1	1	67	-	-	-	-	67
TJENESTEYTING OG FØRSVAR	88	6	-	82	3	1	3	1	76
GYMNASNIVÅ II,III, 11-12 ÅR, I ALT	931	114	91	817	53	41	50	39	714
ALLMENT FAGFELT	330	92	89	238	40	37	34	32	164
ADMINISTRASJON OG ØKONOMI	37	-	-	37	1	1	1	1	35
INDUSTRI, HÅNDVERK OG TEKNIKK ..	432	16	2	416	9	2	14	6	393
SAMFERDSEL	67	3	-	64	2	1	1	-	61
HELSEVERN	4	-	-	4	-	-	-	-	4
JORDBRUK, SKOGBRUK OG FISKE	4	-	-	4	-	-	-	-	4
TJENESTEYTING OG FØRSVAR	42	1	-	41	1	-	-	-	40
JNIVERSITETS- OG HØGSKOLENIVÅ I, 13-14 ÅR, I ALT	366	19	14	347	8	7	16	14	323
UNDERVISNING	65	5	3	60	2	2	3	3	55
ADMINISTRASJON, ØKONOMI, SAMFUNNSVITENSKAP OG JUS	82	6	5	76	-	-	4	4	72
NATURVITENSKAP OG TEKNIKK	191	7	5	184	5	4	7	6	172
JNIVERSITETS-, HØGSKOLENIVÅ II,III OG FORSKERNIVÅ, OVER 14 ÅR, I ALT	317	4	-	313	6	4	4	1	303
UNDERVISNING	31	3	-	28	-	-	-	-	28
ADMINISTRASJON, ØKONOMI, SAMFUNNSVITENSKAP OG JUS	62	-	-	62	1	1	4	1	57
NATURVITENSKAP OG TEKNIKK	77	-	-	77	-	-	-	-	77
UOPPGITT ELLER INGEN UTDANNING ...	12	5	1	7	1	-	-	-	6
KVINNER I ALT	6 532	3 083	412	3 449	390	116	631	192	2 428
JNGDOMSSKOLENIVÅ, 7-9 ÅR, I ALT ..	4 366	2 321	216	1 985	227	39	342	33	1 416
7-ÅRIG FOLKESKOLE	2 133	1 271	124	862	107	14	161	4	594
ALLMENT FAGFELT ELLERS	1 117	579	65	538	57	12	89	12	392
ADMINISTRASJON OG ØKONOMI	518	209	17	309	34	7	38	8	237
INDUSTRI, HÅNDVERK OG TEKNIKK ..	71	38	2	33	8	3	8	2	17
HELSEVERN	94	25	-	69	3	1	9	2	57
TJENESTEYTING OG FØRSVAR	359	191	8	168	18	2	36	5	114
GYMNASNIVÅ I, 10 ÅR, I ALT	1 255	469	120	786	76	39	183	125	527
ALLMENT FAGFELT	1 063	393	111	670	67	37	161	121	442
ADMINISTRASJON OG ØKONOMI	4	2	-	2	-	-	-	-	-
INDUSTRI, HÅNDVERK OG TEKNIKK ..	40	21	3	19	-	-	-	-	16
SAMFERDSEL	67	13	1	54	4	-	12	2	38
HELSEVERN	53	23	4	30	3	2	6	2	21
TJENESTEYTING OG FØRSVAR	6	2	-	4	-	-	1	-	3
GYMNASNIVÅ II,III, 11-12 ÅR, I ALT	582	190	54	392	68	32	62	25	262
ALLMENT FAGFELT	242	103	52	139	36	26	33	21	70
ADMINISTRASJON OG ØKONOMI	5	-	-	5	-	-	-	-	5
INDUSTRI, HÅNDVERK OG TEKNIKK ..	30	10	1	20	1	-	3	1	16
HELSEVERN	247	48	-	199	28	6	24	3	147
TJENESTEYTING OG FØRSVAR	43	21	-	22	1	-	1	-	20
JNIVERSITETS- OG HØGSKOLENIVÅ I, 13-14 ÅR, I ALT	318	77	13	241	14	4	34	7	193
UNDERVISNING	135	30	6	105	6	-	17	4	82
ADMINISTRASJON, ØKONOMI, SAMFUNNSVITENSKAP OG JUS	66	26	3	40	5	3	6	2	29
NATURVITENSKAP OG TEKNIKK	4	1	-	3	-	-	-	-	3
JNIVERSITETS-, HØGSKOLENIVÅ II,III OG FORSKERNIVÅ, OVER 14 ÅR, I ALT	48	9	4	39	5	2	8	2	26
UNDERVISNING	23	6	3	17	2	1	3	1	12
UOPPGITT ELLER INGEN UTDANNING ...	23	17	5	6	-	-	2	-	4

I BARE ET UTVALG AV FAGOMRÅDER ER SPESIFISERT UNDER DE ENKELTE UTDANNINGSNIVÅER

TABELL 6. YRKESAKTIVE, SKOLEELEVER OG STUDENTER 16 ÅR OG OVER ETTER KJØNN OG ARBEIDS-/SKOLE-/STUDIESTED
 PR. 1. NOVEMBER 1970

ARBEIDS-/SKOLE-/STUDIESTED	I ALT	1			2		
		YRKESAKTIVE			SKOLEELEVER OG STUDENTER		
		I ALT	MENN	KVINNER	I ALT	MENN	KVINNER
I ALT	9 509	8 232	5 080	3 152	1 277	657	620
I KOMMUNEN	8 571	7 677	4 578	3 099	894	416	478
OSLO	120	19	13	6	101	58	43
TRONDHEIM	53	2	2	-	51	39	12
ÅLESUND	43	17	13	4	26	22	4
BERGEN	42	7	6	1	35	24	11
FRANA	35	35	30	5	-	-	-
VOLDA	17	-	-	-	17	6	11
ANDRE KOMMUNER I FYLKET	89	51	47	4	38	18	20
ANDRE KOMMUNER UTEFOR FYLKET	90	22	18	4	68	42	26
ANNET STED	449	402	373	29	47	32	15

1 EKSCL. PERSONER SOM AVTJENTE VERNEPLIKTSTJENESTE OG YRKESAKTIVE SOM IKKE HAR OPPGITT ARBEIDSSTED

2 EKSCL. SKOLEELEVER OG STUDENTER SOM IKKE HAR OPPGITT SKOLE-/STUDIESTED

TABELL 7. FAMILIER OG PERSONER ETTER FAMILIETYPPE OG HUSHOLDNINGSTYPE

HUSHOLDNINGSTYPE	I ALT		FAMILIER MED TO ELLER FLERE PERSONER							
	FAMI- LIER	PER- SONER	FAMI- LIER MED PER- SON	I ALT		EKTE- PAR UTEN UGIFTE BARN	EKTEPAR MED UGIFTE BARN		MOR ELLER FAR MED UGIFTE BARN	
				FAMI- LIER	PER- SONER		FAMI- LIER	PER- SONER	FAMI- LIER	PER- SONER
I ALT	7 501	19 128	2 825	4 676	16 303	1 123	3 204	13 203	349	854
PRIVATHUSHOLDNING I ALT .	7 260	18 903	2 608	4 672	16 295	1 119	3 204	13 203	349	854
MED EN FAMILIE	5 856	16 282	1 747	4 109	14 535	969	2 895	11 978	245	619
MED TO FAMILIER	1 162	2 221	667	495	1 554	136	273	1 088	86	194
MED FLERE FAMILIER	262	400	194	68	206	14	36	137	18	41
FELLESHUSHOLDNING	133	137	129	4	8	4	-	-	-	-
ANNEN HUSHOLDNING	88	88	88	-	-	-	-	-	-	-

TABELL 8. PERSONER 16 ÅR OG OVER MED EGEN BOLIG ETTER ALDER, EKTESKAPELIG STATUS OG KJØNN

EKTESKAPELIG STATUS OG KJØNN	I ALT	ALDER								
		16-19	20-24	25-29	30-39	40-49	50-59	60-69	70-79	80 OG OVER
		PERSONER 16 ÅR OG OVER I ALT ...	13 919	1 419	1 798	1 432	1 951	2 227	2 142	1 635
AV DISSE: MED EGEN BOLIG	10 741	220	874	1 163	1 807	2 123	2 055	1 509	786	204
MENN I ALT	6 584	680	902	706	981	1 069	1 021	713	389	123
AV DISSE: MED EGEN BOLIG	4 871	51	311	513	886	1 010	992	681	353	74
KVINNER I ALT	7 335	739	896	726	970	1 158	1 121	922	553	250
AV DISSE: MED EGEN BOLIG	5 870	169	563	650	921	1 113	1 063	828	433	130
UGIFTE I ALT	4 159	1 383	1 153	356	233	219	247	290	204	74
AV DISSE: MED EGEN BOLIG	1 479	195	324	151	128	141	185	201	125	29
MENN I ALT	1 976	676	666	227	120	87	77	71	42	10
AV DISSE: MED EGEN BOLIG	469	49	118	69	53	42	58	48	29	3
KVINNER I ALT	2 183	707	487	129	113	132	170	219	162	64
AV DISSE: MED EGEN BOLIG	1 010	146	206	82	75	99	127	153	96	26
GIFTE OG SEPARERTE I ALT	8 768	36	641	1 066	1 690	1 928	1 751	1 121	458	77
AV DISSE: MED EGEN BOLIG	8 514	25	549	1 010	1 659	1 917	1 741	1 110	441	62
MENN I ALT	4 384	4	235	474	849	956	924	611	276	55
AV DISSE: MED EGEN BOLIG	4 252	2	193	443	826	949	918	606	269	46
KVINNER I ALT	4 384	32	406	592	841	972	827	510	182	22
AV DISSE: MED EGEN BOLIG	4 262	23	356	567	833	968	823	504	172	16
FØR GIFTE I ALT	992	-	4	10	28	80	144	224	280	222
AV DISSE: MED EGEN BOLIG	748	-	1	2	20	65	129	198	220	113
MENN I ALT	224	-	1	5	12	26	20	31	71	58
AV DISSE: MED EGEN BOLIG	150	-	-	1	7	19	16	27	55	25
KVINNER I ALT	768	-	3	5	16	54	124	193	209	164
AV DISSE: MED EGEN BOLIG	598	-	1	1	13	46	113	171	165	88

TABELL 9. HUS, BOLIGER, ROM OG BOSATTE ETTER HUSTYPE

	PERMANENT BCLIGBYGG										PRO- VI- SOR- ISK BO- LIG- BYGG	FOR- RET- NINGS- BYGG M.V.	BYGG FOR FEL- LES- HUS- HOLD- NING	UOPP- GITT HUS- TYPE
	I ALT	I ALT	VÅ- NINGS- HUS I TILKN. GÅRDS- DRIFT	FRITT- LIGG- ENDE- ENE- BCLIG	ENE- BCLIG REKKE, KJEDE, ATRIUM M.V.	ANNE- TALT ENE- BCLIG	HCR- SCN- TALT DEL- TO- MANN- BCLIG	ANNET SMÅHUS	BLOKK					
HUS	3 746	3 582	521	1 214	454	35	679	635	44	5	139	20	-	
BOLIGER I ALT ...	6 930	6 588	730	1 214	454	35	1 358	2 171	626	5	290	47	-	
AV DISSE: BEBODDE	6 519	6 159	692	1 214	454	35	1 316	1 959	529	5	271	44	-	
ROM	26 673	25 681	3 637	6 752	2 308	192	5 429	5 837	1 526	5	907	80	-	
BOSATTE	18 903	18 177	2 121	4 515	1 791	115	3 932	4 485	1 218	5	656	65	-	
BOLIGER PR. HUS .	1,8	1,8	1,4	1,0	1,0	1,0	2,0	3,4	14,2	1,0	2,1	2,4	-	
ROM PR. BCLIG ...	4,1	4,1	5,3	5,6	5,1	5,5	4,1	3,0	2,9	1,0	3,3	1,8	-	
BOSATTE PR. BOLIG	2,9	2,5	3,1	3,7	3,9	3,3	3,0	2,3	2,3	1,0	2,4	1,5	-	
BOSATTE PR. ROM .	0,7	0,7	0,6	0,7	0,8	0,6	0,7	0,8	0,8	1,0	0,7	0,8	-	

TABELL 10. BEBODDE BOLIGER ETTER HUSTYPE OG BYGGEÅR, CG HUS, ROM OG BOSATTE ETTER HUSETS BYGGEÅR

HUSETS BYGGEÅR	HUS	BEBODDE BCLIGER						ROM	BOSATTE	BOSATTE			
		I PERMANENTE BOLIGBYGG								BE- ROD- DE BO- LIG- ER PR. HUS	ROM PR. BO- LIG	PR. BO- LIG	PR. ROM
		I ALT	I ALT	I VÅNINGS- HUS I TILKN. GÅRDS- FRITTL. FNEBOLIGER	I ANDRE ENE- TO- MANN- CG SMÅHUS	I BLOKK- ER	I ANDRE EYGG						
I ALT	3 746	6 519	6 159	1 906	3 764	529	320	26 673	18 903	1,7	4,1	2,9	0,7
1900 OG FØR	378	521	509	422	80	7	12	2 571	1 474	1,4	4,9	2,8	0,6
1901-1910	128	201	197	113	66	18	4	882	596	1,6	4,4	3,0	0,7
1911-1920	239	480	449	92	332	25	31	1 759	1 153	2,0	3,7	2,4	0,7
1921-1930	155	261	252	100	150	2	9	1 060	660	1,7	4,1	2,5	0,6
1931-1940	283	503	483	140	323	20	20	2 056	1 226	1,8	4,1	2,4	0,6
1941-1945	136	159	194	46	141	7	5	822	531	1,5	4,1	2,7	0,6
1946-1950	349	654	575	161	403	11	79	2 610	1 783	1,9	4,0	2,7	0,7
1951-1960	1 032	1 934	1 843	318	1 316	209	91	7 591	5 722	1,9	3,9	3,0	0,8
1961-1970	1 032	1 746	1 678	508	940	230	68	7 254	5 705	1,7	4,2	3,3	0,8
UOPPGITT	13	20	19	6	13	-	1	68	53	1,5	3,4	2,7	0,8

TABELL 11. BEBODDE BOLIGER ETTER HUSTYPE OG TALLET PÅ ROM, CG BOSATTE ETTER TALLET PÅ ROM I BOLIGEN

TALLET PÅ ROM, EKSKL. KJØKKEN	BEBODDE BCLIGER						I ANDRE BYGG	I ALT	PR. ROM
	I PERMANENTE BOLIGBYGG								
	I ALT	I ALT	I VÅNINGS- HUS I TILKN. GÅRDS- FRITTL. ENE- BOLIGER	I ANDRE ENE- CG TOMANN- BOLIGER CG SMÅHUS	I BLOKKER				
I ALT	6 519	6 159	1 906	3 764	529	320	18 903	0,7	
0 ROM ELLER UOPPGITT ..	4	4	2	2	-	-	10	..	
1 ROM I ALT	1 111	1 006	49	747	210	105	1 320	1,0	
MED KJØKKEN I ALT ...	621	570	42	467	61	51	806	1,0	
UNDER 6 KVM.	406	366	8	323	35	40	493	1,2	
6 KVM. OG MER	215	204	34	144	26	11	313	0,7	
UTEN KJØKKEN	490	436	7	280	149	54	514	1,0	
2 ROM I ALT	1 040	969	144	743	82	71	2 248	0,8	
MED KJØKKEN	1 013	948	143	726	79	65	2 214	0,8	
UTEN KJØKKEN	27	21	1	17	3	6	34	0,6	
3 ROM	1 517	1 445	274	1 025	146	72	4 454	0,7	
4 ROM	1 556	1 512	555	873	84	44	5 793	0,7	
5 ROM	656	682	443	236	3	14	2 645	0,6	
6 ROM	359	352	256	95	1	7	1 462	0,6	
7 ROM	126	120	100	19	1	6	524	0,5	
8 ROM OG MER	110	109	83	24	2	1	447	0,4	

TABELL 12. BEBODDE BOLIGER, ROM OG BOSATTE ETTER BOLIGTETTHET

	I ALT	BOSATTE PR. ROM, INKL. KJØKKEN PÅ 6 KVM. OG MER									0 ROM ELLER UOPP- GITT
		UNDER 0,25	0,25- 0,49	0,50- 0,74	0,75- 0,99	1,00- 1,24	1,25- 1,49	1,50- 1,74	1,75- 1,99	2,00 OG MER	
		BEBODDE BOLIGER	6 519	1 665	1 058	1 842	1 001	1 856	281	161	
ROM	26 673	1 072	5 190	8 236	5 012	5 294	1 066	518	62	223	..
BOSATTE	18 503	184	1 779	4 743	3 981	5 422	1 380	799	109	496	10
ROM PR. BOLIG	4,1	6,5	4,9	4,5	5,0	2,9	3,8	3,2	4,1	1,6	..
BOSATTE PR. BOLIG	2,9	1,1	1,7	2,6	4,0	2,9	4,9	5,0	7,3	3,6	2,5

TABELL 13. BEBODDE BOLIGER, ROM OG BOSATTE ETTER BOLIGENS UTSTYR

	I ALT	INNLAGT VANN I HUSET								IKKE INN- LAGT VANN I HUSET	UOPP- GITT
		EGET WC		FELLES WC		EGET ELLER FELLES WC OG BAD	UTEN WC				
		I ALT	I ALT	EGET BAD	FELLES BAD	EGET BAD	FELLES BAD	EGET ELLER FELLES BAD	UTEN BAD		
		BEBODDE BOLIGER	6 519	6 447	4 562	300	42	265	697		
ROM	26 673	26 384	20 699	662	146	536	1 533	807	2 001	289	-
BOSATTE	18 903	18 752	14 769	518	106	474	1 139	499	1 247	151	-
ROM PR. BOLIG	4,1	4,1	4,5	2,2	3,5	2,0	2,2	5,4	4,6	4,0	-
BOSATTE PR. BOLIG	2,9	2,9	3,2	1,7	2,5	1,8	1,6	3,3	2,9	2,1	-
BOSATTE PR. ROM	0,7	0,7	0,7	0,8	0,7	0,9	0,7	0,6	0,6	0,5	-

TABELL 14. BEBODDE BOLIGER, ROM OG BOSATTE ETTER EIER-/LEIERFORHØLET TIL BOLIGEN

	I ALT	BOLIGINNEHAVEREN DISPONERER BOLIGEN SOM								TJEN- ESTE- ELLER FOR- PAK- TER- BOLIG	UOPP- GITT
		EIER	LEIERCER								
			MED AKSJE/ANDEL				UTEN AKSJE/ANDEL				
			I ALT	I ALT	MED INN- SKOTT	UTEN INN- SKOTT	I ALT	MED INN- SKOTT	UTEN INN- SKOTT		
BEBODDE BOLIGER ...	6 519	3 105	3 031	441	427	14	2 590	275	2 315	383	-
ROM	26 673	16 308	9 381	1 546	1 506	40	7 835	877	6 958	984	-
BOSATTE	18 503	10 861	7 260	1 264	1 234	30	5 996	715	5 281	782	-
ROM PR. BOLIG	4,1	5,3	3,1	3,5	3,5	2,9	3,0	3,2	3,0	2,6	-
BOSATTE PR. BOLIG ...	2,9	3,5	2,4	2,9	2,9	2,1	2,3	2,6	2,3	2,0	-
BOSATTE PR. ROM ...	0,7	0,7	0,8	0,8	0,8	0,8	0,8	0,8	0,8	0,8	-

TABELL 15. FOLKEMENGDEN ETTER ALDER, KJØNN OG TELLINGSKRETS

TELLINGSKRETS OG KJØNN	I ALT	ALDER									
		UNDER 7	7-15	16-19	20-24	25-29	30-39	40-49	50-59	60-69	70 OG OVER
KOMMUNEN I ALT	19 128	2 303	2 906	1 419	1 798	1 432	1 951	2 227	2 142	1 635	1 315
MENN I ALT	9 252	1 186	1 522	680	902	706	981	1 069	1 021	713	512
UGIFTE	4 684	1 186	1 522	676	666	227	120	87	77	71	52
GIFTE OG SEPARERTE	4 384	-	-	4	235	474	849	956	924	611	331
FØR GIFTE	224	-	-	-	1	5	12	26	20	31	129
KVINNER I ALT	9 836	1 117	1 384	739	896	726	970	1 158	1 121	922	803
UGIFTE	4 684	1 117	1 384	707	487	129	113	132	170	219	226
GIFTE OG SEPARERTE	4 384	-	-	32	406	592	841	972	827	510	204
FØR GIFTE	768	-	-	-	3	5	16	54	124	193	373
TETTBYGDE KRETSE I ALT ...	14 312	1 726	2 173	1 090	1 383	1 097	1 510	1 734	1 565	1 124	910
MENN	6 877	901	1 051	500	683	538	744	822	747	461	330
KVINNER	7 435	825	1 022	590	700	559	766	912	818	663	580
01 MOLDE I	559	65	52	35	71	54	67	52	70	54	35
MENN	260	33	31	16	36	27	31	19	33	18	16
KVINNER	299	32	21	19	35	27	36	33	37	36	23
02 MOLDE II	521	45	64	36	47	43	41	61	61	68	55
MENN	249	20	39	18	24	22	21	27	31	29	18
KVINNER	272	25	25	18	23	21	20	34	30	39	37
03 MOLDE III	571	61	80	45	47	42	55	64	71	52	54
MENN	276	33	43	22	28	25	26	32	30	18	19
KVINNER	295	28	37	23	19	17	29	32	41	34	35
04 MOLDE IV	723	68	86	49	75	47	51	77	90	95	85
MENN	329	41	46	22	36	25	25	33	38	35	28
KVINNER	394	27	40	27	39	22	26	44	52	60	57
05 MOLDE V	683	66	91	56	81	40	53	69	96	73	58
MENN	348	38	62	31	46	23	25	35	38	27	23
KVINNER	335	28	29	25	35	17	28	34	58	46	35
06 MOLDE VI	636	55	66	51	65	42	43	42	88	78	106
MENN	274	25	29	22	31	22	28	13	38	31	35
KVINNER	362	30	37	29	34	20	15	29	50	47	71
07 MOLDE VII	662	63	79	57	72	39	55	88	84	68	57
MENN	308	31	42	25	37	18	24	45	36	25	25
KVINNER	354	32	37	32	35	21	31	43	48	43	32
08 MOLDE VIII	496	48	62	35	51	36	30	57	61	66	50
MENN	231	25	34	14	22	21	15	24	31	30	15
KVINNER	265	23	28	21	29	15	15	33	30	36	35
09 MOLDE IX	731	75	120	60	67	49	73	108	83	60	36
MENN	362	38	64	33	35	25	29	60	41	29	8
KVINNER	369	37	56	27	32	24	44	48	42	31	28
10 MOLDE X	498	56	65	42	49	36	47	61	57	45	40
MENN	238	29	35	13	26	19	23	29	28	19	17
KVINNER	260	27	30	29	23	17	24	32	29	26	23
11 MOLDE XI	1 013	124	164	72	94	65	126	157	109	61	41
MENN	489	60	82	34	51	31	64	77	56	21	13
KVINNER	524	64	82	38	43	34	62	80	53	40	28
12 MOLDE XII	747	57	141	70	70	43	72	108	108	55	23
MENN	375	27	79	37	40	24	30	50	53	28	7
KVINNER	372	30	62	33	30	19	42	58	55	27	16
15 KVAM	1 985	248	308	184	213	189	210	258	206	102	67
MENN	892	144	153	61	77	77	104	110	56	50	20
KVINNER	1 093	104	155	123	136	112	106	148	110	52	47
16 FUGLSET	1 968	254	348	149	179	151	250	244	196	126	71
MENN	955	125	180	80	102	74	128	126	98	52	30
KVINNER	973	129	168	69	77	77	122	118	98	74	41
17 KILTORP	2 048	382	375	121	166	196	284	241	151	83	49
MENN	1 075	199	188	60	74	95	145	120	81	38	25
KVINNER	1 023	183	187	61	92	101	139	121	70	45	24
35 ÅRØ	471	59	72	28	36	25	53	47	34	38	75
MENN	226	33	44	12	18	10	26	22	19	11	31
KVINNER	245	26	28	16	18	15	27	25	15	27	48
SPRETTBYGDE KRETSE I ALT .	4 728	577	733	316	380	331	437	488	572	499	395
MENN	2 383	285	371	180	211	165	233	243	270	246	179
KVINNER	2 345	292	362	136	169	166	204	245	302	253	216
13 MORDAL	103	13	8	6	10	16	8	9	13	9	11
MENN	53	9	2	4	4	8	4	5	7	5	5
KVINNER	50	4	6	2	6	8	4	4	6	4	6

TABELL 15, FORTS., FOLKEMENGDEN ETTER ALDER, KJØNN OG TELLINGSKRETS

TELLINGSKRETS OG KJØNN	I ALT	ALDER									
		UNDER 7	7-15	16-19	20-24	25-29	30-39	40-49	50-59	60-69	70 OG OVER
14 KVAM	235	26	44	25	14	14	20	38	26	16	12
MENN	118	11	23	13	8	8	10	17	15	9	4
KVINNER	117	15	21	12	6	6	10	21	11	7	8
18 ÅRØ	199	24	29	20	17	14	18	26	27	18	6
MENN	96	9	15	10	10	5	9	16	12	8	2
KVINNER	103	15	14	10	7	9	9	10	15	10	4
19 STRANDE	378	56	67	20	28	25	49	33	37	34	29
MENN	198	32	34	12	13	14	25	18	19	15	16
KVINNER	180	24	33	8	15	11	24	15	18	19	13
20 MJELVEHAGEN	206	33	39	18	14	17	20	17	25	15	8
MENN	113	19	19	14	8	7	11	9	13	8	5
KVINNER	93	14	20	4	6	10	9	8	12	7	3
21 HJELSET	326	44	57	30	32	31	30	38	29	18	17
MENN	169	25	27	17	15	18	18	19	13	9	8
KVINNER	157	19	30	13	17	13	12	19	16	9	9
22 BØLSØYA	104	10	15	5	6	4	8	13	12	18	13
MENN	52	4	9	2	3	3	4	7	6	10	4
KVINNER	52	6	6	3	3	1	4	6	6	8	9
23 GRØNNES	219	33	31	5	24	15	22	16	31	18	24
MENN	112	17	14	2	14	9	13	6	13	11	13
KVINNER	107	16	17	3	10	6	9	10	18	7	11
24 GJEITNES	185	24	17	15	16	13	16	23	20	20	21
MENN	98	13	10	8	7	10	9	13	8	10	10
KVINNER	87	11	7	7	9	3	7	10	12	10	11
25 SOLEMDAL	159	19	21	8	6	12	14	12	18	27	22
MENN	78	7	12	6	2	5	8	6	7	11	14
KVINNER	81	12	9	2	4	7	6	6	11	16	8
26 RISAN	315	34	56	24	34	11	29	29	28	41	29
MENN	164	16	30	14	18	6	15	16	14	22	13
KVINNER	151	18	26	10	16	5	14	13	14	19	16
27 ØSEN	134	21	18	4	6	8	19	6	12	25	15
MENN	63	9	9	3	5	1	10	3	6	11	6
KVINNER	71	12	9	1	1	7	9	3	6	14	9
28 ØDEGÅRD	274	19	46	22	22	14	13	36	46	28	28
MENN	145	12	23	13	18	9	4	19	21	17	9
KVINNER	129	7	23	9	4	5	9	17	25	11	19
29 GROVEN	498	57	91	33	31	28	51	57	62	47	41
MENN	256	26	49	20	22	10	28	29	31	25	16
KVINNER	242	31	42	13	9	18	23	28	31	22	25
30 EIDE	440	60	53	33	46	50	42	42	53	34	27
MENN	187	30	24	13	16	22	21	19	20	11	11
KVINNER	253	30	29	20	30	28	21	23	33	23	16
31 ROALDSET	265	29	23	19	28	20	16	30	40	40	20
MENN	133	13	10	11	16	10	11	11	20	20	11
KVINNER	132	16	13	8	12	10	5	19	20	20	9
32 SEKKEN	152	21	21	7	9	10	12	9	21	27	15
MENN	79	10	12	3	7	4	7	5	9	14	8
KVINNER	73	11	9	4	2	6	5	4	12	13	7
33 NESJE	286	33	46	14	21	16	29	23	43	30	31
MENN	147	15	26	11	13	8	13	12	22	14	13
KVINNER	139	18	20	3	8	8	16	11	21	16	18
34 SØLSNES	250	21	51	8	16	13	21	31	29	34	26
MENN	122	8	23	4	12	8	13	13	14	16	11
KVINNER	128	13	28	4	4	5	8	18	15	18	15
UTEN FAST BOPEL I ALT	88	-	-	13	35	4	4	5	5	12	10
MENN	32	-	-	-	8	3	4	4	4	6	3
KVINNER	56	-	-	13	27	1	-	1	1	6	7

TABELL 16. PERSONER 16 ÅR OG OVER ETTER VIKTIGSTE KILDE TIL LIVSOPPHELD, NÆRING, KJØNN OG TELLINGSKRETS

VIKTIGSTE KILDE TIL LIVSOPPHELD											
INNTEKT AV EGET ARBEID											
TELLINGSKRETS OG KJØNN	I ALT	NÆRING							PEN- SJON, TRYGD	FOR- MUE, LÅN, STI- PEND M.V. FOR SØR- GET	HUSAR- BEID I HJEM- MET, FOR SØR- GET
		I ALT	JORD- SKOG- BRUK, FISKE M.V., HVAL- FANGST	INDU- STRI- BYGGE- OG ANL. VIRK- SØMHEIT	VARE- HANDEL	SAM- FERD- SEL	TJEN- ESTE- YTENDE NÆR- INGER	UOPP- GITT			
KOMMUNEN I ALT	13 919	7 517	403	2 771	1 123	677	2 543	-	2 094	379	3 929
MENN	6 564	5 045	322	2 296	671	546	1 210	-	755	221	563
KVINNER	7 335	2 472	81	475	452	131	1 333	-	1 339	158	3 366
TETTBYGDE KRETSE I ALT ...	10 413	5 705	80	2 096	979	507	2 043	-	1 433	302	2 973
MENN	4 825	3 748	74	1 693	580	402	999	-	470	176	431
KVINNER	5 588	1 957	6	403	399	105	1 044	-	963	126	2 542
01 MOLDE I	442	268	2	72	58	19	117	-	61	12	101
MENN	196	158	2	62	33	18	43	-	21	7	10
KVINNER	246	110	-	10	25	1	74	-	40	5	91
02 MOLDE II	412	217	5	73	26	17	96	-	84	10	101
MENN	190	143	3	59	16	17	48	-	27	8	12
KVINNER	222	74	2	14	10	-	48	-	57	2	89
03 MOLDE III	430	233	4	71	47	21	90	-	66	17	114
MENN	200	146	4	55	28	15	44	-	20	15	19
KVINNER	230	87	-	16	19	6	46	-	46	2	95
04 MOLDE IV	569	296	1	139	56	26	74	-	114	19	140
MENN	242	179	1	98	28	17	35	-	32	11	20
KVINNER	327	117	-	41	28	9	39	-	82	8	120
05 MOLDE V	526	266	2	106	57	30	71	-	105	10	145
MENN	248	184	2	88	27	25	42	-	33	5	26
KVINNER	278	82	-	18	30	5	29	-	72	5	119
06 MOLDE VI	515	252	2	87	47	27	89	-	135	14	114
MENN	220	155	2	62	26	24	41	-	40	9	16
KVINNER	295	97	-	25	21	3	48	-	95	5	98
07 MOLDE VII	520	285	-	109	59	22	95	-	82	12	141
MENN	235	177	-	80	34	16	47	-	28	8	22
KVINNER	285	108	-	29	25	6	48	-	54	4	119
08 MOLDE VIII	386	202	3	61	51	12	75	-	77	9	98
MENN	172	128	3	49	29	9	38	-	25	6	13
KVINNER	214	74	-	12	22	3	37	-	52	3	85
09 MOLDE IX	536	297	6	108	56	44	83	-	66	15	158
MENN	260	201	5	89	32	37	38	-	16	11	32
KVINNER	276	96	1	19	24	7	45	-	50	4	126
10 MOLDE X	377	197	3	74	34	22	64	-	61	12	107
MENN	174	127	3	60	15	14	35	-	24	9	14
KVINNER	203	70	-	14	19	8	29	-	37	3	93
11 MOLDE XI	725	447	2	168	78	43	156	-	62	13	203
MENN	347	286	1	126	46	30	83	-	19	7	35
KVINNER	378	161	1	42	32	13	73	-	43	6	168
12 MOLDE XII	549	310	9	116	64	32	89	-	57	15	167
MENN	269	212	9	87	36	30	50	-	21	9	27
KVINNER	280	98	-	29	28	2	39	-	36	6	140
15 KVAM	1 429	803	14	223	88	58	420	-	119	90	417
MENN	595	473	13	191	57	49	163	-	40	30	52
KVINNER	834	330	1	32	31	9	257	-	79	60	365
16 FUGLSET	1 366	767	10	333	103	65	256	-	133	34	432
MENN	690	540	10	273	67	50	140	-	48	25	77
KVINNER	676	227	-	60	36	15	116	-	85	9	355
17 KILTORP	1 291	717	10	303	124	60	220	-	108	17	449
MENN	638	538	10	265	85	44	134	-	42	13	45
KVINNER	653	179	-	38	39	16	86	-	66	4	404
35 ÅRØ	340	148	7	53	31	9	48	-	103	3	86
MENN	149	101	6	49	21	7	18	-	34	3	11
KVINNER	191	47	1	4	10	2	30	-	69	-	75
SPREDTBYGDE KRETSE I ALT .	3 418	1 785	323	671	143	165	483	-	630	66	937
MENN	1 727	1 281	248	599	90	139	205	-	269	45	132
KVINNER	1 691	504	75	72	53	26	278	-	361	21	805

TABELL 16, FORTS., PERSONER 16 ÅR OG OVER ETTER VIKTIGSTE KILDE TIL LIVSOPPHOLD, NÆRING, KJØNN OG TELLINGSKRETS

TELLINGSKRETS OG KJØNN	I ALT	VIKTIGSTE KILDE TIL LIVSOPPHOLD									FOR- MUE, LÅN, STI- PEND M.V.	HUSAR- BEID I HJEM- MET, FOR SØR- GET
		INNTEKT AV EGET ARBEID										
		NÆRING										
		JORD- SKOG- BRUK, FISKE M.V., HVAL- FANGST	INDU- STRI M.V., BYGGE- OG ANL. VIRK- SOMHET	VARE- HANDEL	SAM- FERD- SEL	TJEN- ESTE- YTENDE NÆR- INGER	UOPP- GITT	PEN- SJON, TRYGD				
13 MORDAL	82	44	11	15	3	8	7	-	13	3	22	
MENN	42	32	10	12	2	6	2	-	5	2	3	
KVINNER	40	12	1	3	1	2	5	-	8	1	19	
14 KVAM	165	78	12	28	9	8	21	-	17	7	63	
MENN	84	59	10	26	7	8	8	-	8	7	10	
KVINNER	81	19	2	2	2	-	13	-	9	-	53	
18 ÅRØ	146	71	14	23	9	4	21	-	20	4	51	
MENN	72	51	11	21	6	3	10	-	7	2	12	
KVINNER	74	20	3	2	3	1	11	-	13	2	39	
19 STRANDE	255	135	15	63	9	17	31	-	50	2	68	
MENN	132	99	9	51	6	13	20	-	26	2	5	
KVINNER	123	36	6	12	3	4	11	-	24	-	63	
20 MJELVEHAGEN	134	69	7	35	8	6	13	-	16	2	47	
MENN	75	58	6	32	6	6	8	-	9	1	7	
KVINNER	59	11	1	3	2	-	5	-	7	1	40	
21 HJELSET	225	128	7	36	20	11	54	-	25	4	68	
MENN	117	86	7	33	13	8	25	-	12	1	18	
KVINNER	108	42	-	3	7	3	29	-	13	3	50	
22 BOLSØYA	79	38	15	11	4	2	6	-	17	3	21	
MENN	39	29	13	11	1	2	2	-	6	2	2	
KVINNER	40	9	2	-	3	-	4	-	11	1	19	
23 GRØNNES	155	72	16	36	7	3	10	-	37	1	45	
MENN	81	62	12	35	3	3	9	-	16	-	3	
KVINNER	74	10	4	1	4	-	1	-	21	1	42	
24 GJEITNES	144	62	11	36	7	6	2	-	31	4	47	
MENN	75	52	8	35	5	4	-	-	16	3	4	
KVINNER	69	10	3	1	2	2	2	-	15	1	43	
25 SOLEMDAL	119	54	18	20	3	5	8	-	28	3	34	
MENN	59	41	14	17	2	4	4	-	13	-	5	
KVINNER	60	13	4	3	1	1	4	-	15	3	29	
26 RISAN	225	127	15	73	11	16	12	-	43	3	52	
MENN	118	93	12	56	7	14	4	-	16	2	7	
KVINNER	107	34	3	17	4	2	8	-	27	1	45	
27 OSEN	95	50	26	11	2	3	8	-	22	1	22	
MENN	45	34	21	9	1	2	1	-	8	1	2	
KVINNER	50	16	5	2	1	1	7	-	14	-	20	
28 ØDEGÅRD	209	114	25	50	5	15	19	-	38	1	56	
MENN	110	94	19	49	-	13	13	-	11	1	4	
KVINNER	99	20	6	1	5	2	6	-	27	-	52	
29 GROVEN	350	184	30	79	20	16	39	-	70	9	87	
MENN	181	132	21	67	14	12	18	-	29	6	14	
KVINNER	169	52	9	12	6	4	21	-	41	3	73	
30 EIDE	327	212	16	25	5	7	159	-	44	7	64	
MENN	133	96	14	23	3	6	50	-	17	6	14	
KVINNER	194	116	2	2	2	1	109	-	27	1	50	
31 ROALDSET	213	115	19	37	11	7	41	-	42	2	54	
MENN	110	80	12	36	10	7	15	-	20	2	8	
KVINNER	103	35	7	1	1	-	26	-	22	-	46	
32 SEKKEN	110	45	24	6	3	7	5	-	33	3	29	
MENN	57	36	20	4	1	7	4	-	16	2	3	
KVINNER	53	9	4	2	2	-	1	-	17	1	26	
33 NESJE	207	93	18	49	4	9	13	-	49	4	61	
MENN	106	75	16	46	1	7	5	-	20	3	8	
KVINNER	101	18	2	3	3	2	8	-	29	1	53	

TABELL 16, FORTS., PERSONER 16 ÅR OG OVER ETTER VIKTIGSTE KILDE TIL LIVSOPPHOLD, NÆRING, KJØNN OG TELLINGSKRETS

TELLINGSKRETS OG KJØNN	I ALT	VIKTIGSTE KILDE TIL LIVSOPPHOLD									
		INNTEKT AV ECET ARBEID									
		NÆRING									
		JORD- SKOG- BRUK, FISKE M.V., HVAL- FANGST	INDU- STRI- M.V., BYGGE- OG ANL. VIRK- SOPHET	VARE- HANDEL	SAM- FERD- SEL	TJEN- ESTE- YTENDE NÆR- INGER	UOPP- GITT	PEN- SJON, TRYGD	FOR- MUE, LÅN, STI- PEND M.V.	HUSAR- BEID I HJEM- MET, FOR SØR- GET	
34 SØLSNES	178	94	24	38	3	15	14	-	35	3	46
MENN	91	72	13	36	2	14	7	-	14	2	3
KVINNER	87	22	11	2	1	1	7	-	21	1	43
UTEN FAST BOPEL I ALT	88	27	-	4	1	5	17	-	31	11	19
MENN	32	16	-	4	1	5	6	-	16	-	-
KVINNER	56	11	-	-	-	-	11	-	15	11	19

TABELL 17. HOVEDTALL FOR HUS OG BEBOEDE BOLIGER I DE ENKELTE TELLINGSKRETSE

TELLINGSKRETS	I ALT	HUS			BEBOEDE BOLIGER							
		AV DISSE:			AV DISSE MED:							
		VAN.HUS TILKN. GÅRDS- DRIFT, FRITTL. ENERGL.	BYGGGEAR		I ALT	INNLAGT VANN I HUSET	EGET OG BAD	WC OG BAD	WC OG ELLERS	EGET ELLER FELLES WC OG UTEN BAD	EGET ELLER FELLES BAD OG UTEN WC	BO- SAT- TE PR. ROM
		1946- 1960	1961- 1970									
KOMMUNEN I ALT	3 746	1 735	1 381	1 033	6 519	6 447	4 562	607	697	149	0,7	
TETTBYGDE KRETSE I ALT ...	2 600	772	1 058	829	5 005	4 991	3 841	478	605	12	0,7	
01 MØLDE I	90	10	56	4	234	229	144	49	36	-	0,7	
02 MØLDE II	87	12	30	3	221	221	152	24	45	-	0,7	
03 MØLDE III	118	33	39	18	217	217	150	16	49	-	0,7	
04 MØLDE IV	116	19	29	17	303	303	221	29	50	-	0,7	
05 MØLDE V	130	27	76	4	272	272	188	24	60	-	0,7	
06 MØLDE VI	125	25	28	3	224	224	155	26	43	-	0,7	
07 MØLDE VII	136	32	53	36	253	251	173	13	63	-	0,7	
08 MØLDE VIII	99	24	37	4	206	206	147	11	48	-	0,7	
09 MØLDE IX	144	24	71	44	237	237	199	7	29	-	0,7	
10 MØLDE X	79	15	42	9	171	171	121	15	35	-	0,8	
11 MØLDE XI	204	57	82	113	328	328	297	11	18	-	0,7	
12 MØLDE XII	146	24	101	30	235	234	204	12	18	-	0,8	
15 KVAM	323	125	121	152	776	774	554	165	47	1	0,8	
16 FUGLSET	397	138	152	187	603	600	513	34	34	5	0,8	
17 KILTØRP	311	140	110	167	592	591	530	25	23	2	0,8	
35 ÅRØ	65	67	31	38	133	133	93	17	7	4	0,7	
SPREDBYGDE KRETSE I ALT .	1 146	963	323	204	1 514	1 456	721	129	92	137	0,6	
13 MØRDAL	27	24	3	5	31	29	14	2	-	4	0,6	
14 KVAM	57	42	24	14	72	70	50	3	3	6	0,7	
18 ÅRØ	52	42	14	15	61	57	29	4	1	8	0,7	
19 STRANDE	47	77	15	29	109	105	55	8	7	11	0,7	
20 MJELVEHAGEN	45	41	9	15	57	57	27	11	2	4	0,8	
21 HJELSET	62	40	28	11	95	95	47	21	10	9	0,7	
22 BØLSØYA	28	27	5	2	32	28	11	1	-	9	0,6	
23 GRØNNES	52	41	15	8	67	65	27	5	4	10	0,7	
24 GJEITNES	45	37	9	8	60	60	25	5	2	11	0,6	
25 SØLEMDAL	42	36	9	3	52	49	22	3	-	8	0,6	
26 RISAN	68	53	34	4	103	102	39	10	21	2	0,7	
27 ØSEN	32	30	9	2	41	37	8	-	1	12	0,6	
28 ØDEGÅRD	72	65	27	3	85	77	18	1	2	6	0,6	
29 GROVEN	127	107	40	24	150	141	75	9	16	7	0,6	
30 EIDF	85	63	19	31	185	182	129	34	9	2	0,7	
31 ROALDSET	76	69	18	9	87	82	31	3	2	12	0,6	
32 SFKKEN	48	47	5	6	52	47	12	1	1	4	0,5	
33 NESJE	77	64	26	7	94	93	62	3	7	4	0,5	
34 SØLSNES	64	58	14	8	81	80	40	5	4	8	0,6	

a. KRETSTORTEGNELSE

Krets- nr.	Navnet på kretsen	Krets- type ¹⁾	Omfang (Eiendommer med bebodde hus)
0	Uten fast bopel	0	..
1	Molde I	T	Frierv. nr. 2, G. Liespl. nr. 2 og 4, Hamnegt. nr. 37, Julsundv. nr. 16, 25, 27, 28, 30, 31, 35, 37, 39, 41, 43-46 og 49, Pebk. ulike nr. 3-9, Røysan like nr. 2-16, ulike nr. 5-11, 19 og 21, Rådhuspl. nr. 1, Storgt. ulike nr. 1, 5, 9, 13-23, 27, 29, 33, 35, 39, 47, 49, 55 og 57, like nr. 4, 8, 10, 18, 22-34, 42-46 og 50-56, Tinthamran ulike nr. 1-13, like nr. 2-6, Torget nr. 1 og 2.
2	Molde II	T	Amtm. Kroghsgt. nr. 2, 3, 4 og 6, Byfogd Motzfeldtgt. nr. 6 og 8, Gartneriv. nr. 1-4, Grøvellalleen ulike nr. 1-9, like nr. 2-6, Myrabk. like nr. 2-12, ulike nr. 3 og 5, Sandv. ulike nr. 1-23, 27 og 29, like nr. 4, 12, 14, 20 og 24, St. Astrupsgt. like nr. 2-10, ulike nr. 5-9, Vektergt. nr. 2-8 og 10, Øvrev. ulike nr. 1-5 og 9-35, like nr. 4-8, 12, 18-22, 26 og 28.
3	Molde III	T	Sellanrå, Bekkevollv. nr. 1-3, 5 og 7, Bj. Bjørnsonsgt. ulike nr. 3-11, 25-35 og 39-43, like nr. 34-40, Glomstuv. ulike nr. 1, 5 og 9, like nr. 2-6 og 12, Nilli Roll Ankersv. like nr. 2, 6-10 og 14-20, ulike nr. 3-7 og 11-17, Nordskogv. nr. 2, Parkv. like nr. 4, 8, 12-16, 22-68, 72, 74, 78 og 82, ulike nr. 11-19, 23-41, 45-55, 59-65, 69, 71 og 77, Stuvollv. like nr. 10-14.
4	Molde IV	T	Fannebov. ulike nr. 1-5, Fannestrandsv. ulike nr. 1-7, 11-35, 39-47, 51 og 55-61, like nr. 2-18, 24, 30-40, 46 og 54, Godtfred Liespl. nr. 1, Grandv. like nr. 2-16 og 20, ulike nr. 3, 7-11 og 25, Lingedalsv. ulike nr. 9-19 og nr. 12, Moldegårdsv. like nr. 2 og 20-26, Olsmedbk. nr. 8 og 10, Romsdalsgt. ulike nr. 1, 3, 17 og 21, like nr. 8, 14 og 18-22, Strandgt. ulike nr. 3-7, 13, 17-31 og 35, like nr. 4, 10, 14 og 24-32, Verftsv. nr. 12, 30 og 44.
5	Molde V	T	Banehaugv. nr. 2 og 6, Bastian Widthsgt. ulike nr. 1, 3 og 11-15, like nr. 2-14, Fabrikkv. ulike nr. 1-9 og 13, nr. 2, Frænav. ulike nr. 1-19, 31-45, 51-61 og 65-79, like nr. 2, 6, 8, 16, 20, 26, 30-72 og 76-82, Fuglsetv. ulike nr. 3-11 og 15, like nr. 6 og 12-16, Hans Tiis Møllersgt. ulike nr. 1-5 og 9-25, like nr. 2-20.
6	Molde VI	T	Adj. Dørumsgt. ulike nr. 1, 5, 7, 13-23, 27-47 og 53, like nr. 2, 4, 8, 10, 14, 16, 20-24, 44 og 46, Alex. Kiellandsv. ulike nr. 1-17, like nr. 2-8 og 16-26, Amtm. Hammersv. ulike nr. 1-19, 23 og 25, like nr. 2-14, 18 og 22-26, Fr. Nansensgt. ulike nr. 1 og 9-21, like nr. 2, 4 og 8, Henrik Ibsensv. ulike nr. 1-21, like nr. 2-24, Kirkebk. ulike nr. 5 og 9-31, like nr. 10, 14 og 16.
7	Molde VII	T	Aukrav. like nr. 2 og 6-20, ulike nr. 5, 9, 11, 15-27 og 31, Bekkevollv. nr. 10, 12, 13, 17 og 20, Hatlehaugv. nr. 1-5, Holbk. nr. 4, Holv. ulike nr. 1-7 og 11, like nr. 6, 10 og 12, Kringsjåv. nr. 42, 45, 47, 51, 55 og 57, Moldeliv. like nr. 2-12, 16-26, 30, 36, 38, 42-48, 56-74, 88 og 92-96, ulike nr. 3-9, 13-19, 25-35, 39-45, 49-63 og 91-95, Sivertv. ulike nr. 1, 3 og 17, like nr. 2-16 og 20, Snarv. nr. 1-4.
8	Molde VIII	T	Romsdalsmuséet, Amtm. Lethsgt. ulike nr. 1-19 og 23-37, like nr. 4, 6 og 10-32, Idrettstv. nr. 1, 8 og 9, Margareta Dahlsgt. ulike nr. 1-11, 15-23, 27-31, 41 og 45, like nr. 6, 8, 12-24, 28-42 og 46-54, Museumsv. ulike nr. 1-5, like nr. 2-8, Reknesv. like nr. 4, 6 og 10-16, ulike nr. 11-17.

1) T = Tettbygd krets. S = Spredtbygd krets.

a. KRETSFORTEGNELSE (forts.)

Krets- nr.	Navnet på kretsen	Krets- type	Omfang (Eiendommer med bebodde hus)
9	Molde IX	T	Hauanv. ulike nr. 1-7, 11-15 og 19-25, like nr. 4 og 14-20, Langmyrv. ulike nr. 1, 7-19, 25-45, 49, 51, 57, 59 og 63-79, like nr. 2, 4, 14-40, 44-54, 62, 66-78 og 82, Overlege Schneidersv. like nr. 2-8 og 12-16.
10	Molde X	T	Damv. ulike nr. 1-11, Elvegt. ulike nr. 3, 7-17 og 21, Fagerliv. ulike nr. 1-27, 31-35 og 39-45, like nr. 2-18, 22-32 og 36-50, Farstadbk. ulike nr. 1-9, like nr. 2-8 og 12, Furulund nr. 1, 2 og 4, Thiisløypa nr. 1-4 og 9.
11	Molde XI	T	Vardstua, Fjellbu. like nr. 2, 4, 12, 14, 18, 20 og 24-42, ulike nr. 3-39, 45 og 51, Granlia like nr. 2-14, 20-26 og 30, ulike nr. 3, 5, 9 og 15-21, Kveldrov. ulike nr. 1-5 og 9-13, Lars Nøsensv. like nr. 2-10 og 14, Mikkeli. like nr. 4-10, 14, 16, og 20-34, ulike nr. 11-19 og 23-31, Solbk. like nr. 2-6, 10-14, 18, 22, 26 og 38-44, ulike nr. 3-9 og 13-37, Synnøvesv. ulike nr. 1, 3 og 9-17, like nr. 2-6 og 10-20, Vejlev. ulike nr. 1-11, like nr. 2-18, Vonheimv. nr. 1-3, Øyvindsv. ulike nr. 1-13, like nr. 2-8.
12	Molde XII	T	Bastian Dahlsv. ulike nr. 1-11, like nr. 2-6, 10, 12 og 16-22, Bolsøyv. ulike nr. 1-17, Boråsv. like nr. 4, 6, 12-16, 20-36, 42-54 og 58-66, ulike nr. 7-13, 21-39 og 45-57, Skogv. ulike nr. 1-15, 19-31, 35 og 37, like nr. 2 og 6-38, Vestnesv. ulike nr. 1-5, like nr. 2-6 og 10. Vestre Plassv. nr. 4, 5 og 7, Østre Plassv. nr. 2-6, 8 og 10.
13	Mordal	S	Gnr. 131-135.
14	Kvam	S	Gnr. 21 og 22.
15	Kvam	T	Se vedlegg 3.
16	Fuglset	T	Se vedlegg 3.
17	Kviltorp	T	Se vedlegg 3.
18	Årø	S	Tyrihaugen, gnr. 31-35. Unntatt bnr. under krets 17 og 35.
19	Strande	S	Gnr. 36-40. Unntatt bnr. under krets 35.
20	Mjelvehagen	S	Gnr. 41-47.
21	Hjelset	S	Gnr. 48-54.
22	Bolsøya	S	Gnr. 17-20.
23	Grønnes	S	Gnr. 9-14, gnr. 15 bnr. 32.
24	Gjeitnes	S	Gnr. 15 bnr. 1-5, 7-11, 14, 16-18, 25, 26, 30, 34-36, 39, 41, 45 og 46, gnr. 16.
25	Solemdal	S	Gnr. 1-4, gnr. 102 bnr. 1, 2, 4, 5/7, 6, 11, 13, 16 og 17.
26	Risan	S	Gnr. 94-99, 101, gnr. 102 bnr. 3.
27	Osen	S	Gnr. 84-92.
28	Ødegård	S	Gnr. 76-83.
29	Groven	S	Gnr. 66-75.
30	Eide	S	Sjevikkv., Åsv., gnr. 60, 61, gnr. 62 bnr. 1, 4, 5, 9, 11, 15, 16, 19, 21, 24, 27 og 29, gnr. 63 bnr. 1, 2, 4, 7-9, 15, 16 og 18, gnr. 64 og 65.
31	Roaldset	S	Gnr. 55-59, gnr. 62 bnr. 3, 6, 8, 10, 13 og 17, gnr. 63 bnr. 3, 10-13 og 17.

a. KRETSTORTEGNELSE (forts.)


Krets- nr.	Navnet på kretsen	Krets- type	Omfang (Eiendommer med bebodde hus)
32	Sekken	S	Gnr. 103-111.
33	Nesje	S	Gnr. 112-118.
34	Sølsnes	S	Gnr. 119,120 og 122-130.
35	Årø	T	Se vedlegg 3.

b. INNDELINGEN I SOGN PR. 1. NOVEMBER 1970

Navnet på sognet	Omfang (tellingskretsnr.)	Navnet på sognet	Omfang (tellingskretsnr.)
Molde	1-15	Kleive	26-31
Bolsøy	16-22 og 35	Veøy	32-34
Røvik	23-25		


c. OVERSIKT OVER ENDRINGENE I KOMMUNEINDELINGEN MELLOM TELLINGEN I 1960 OG TELLINGEN I 1970

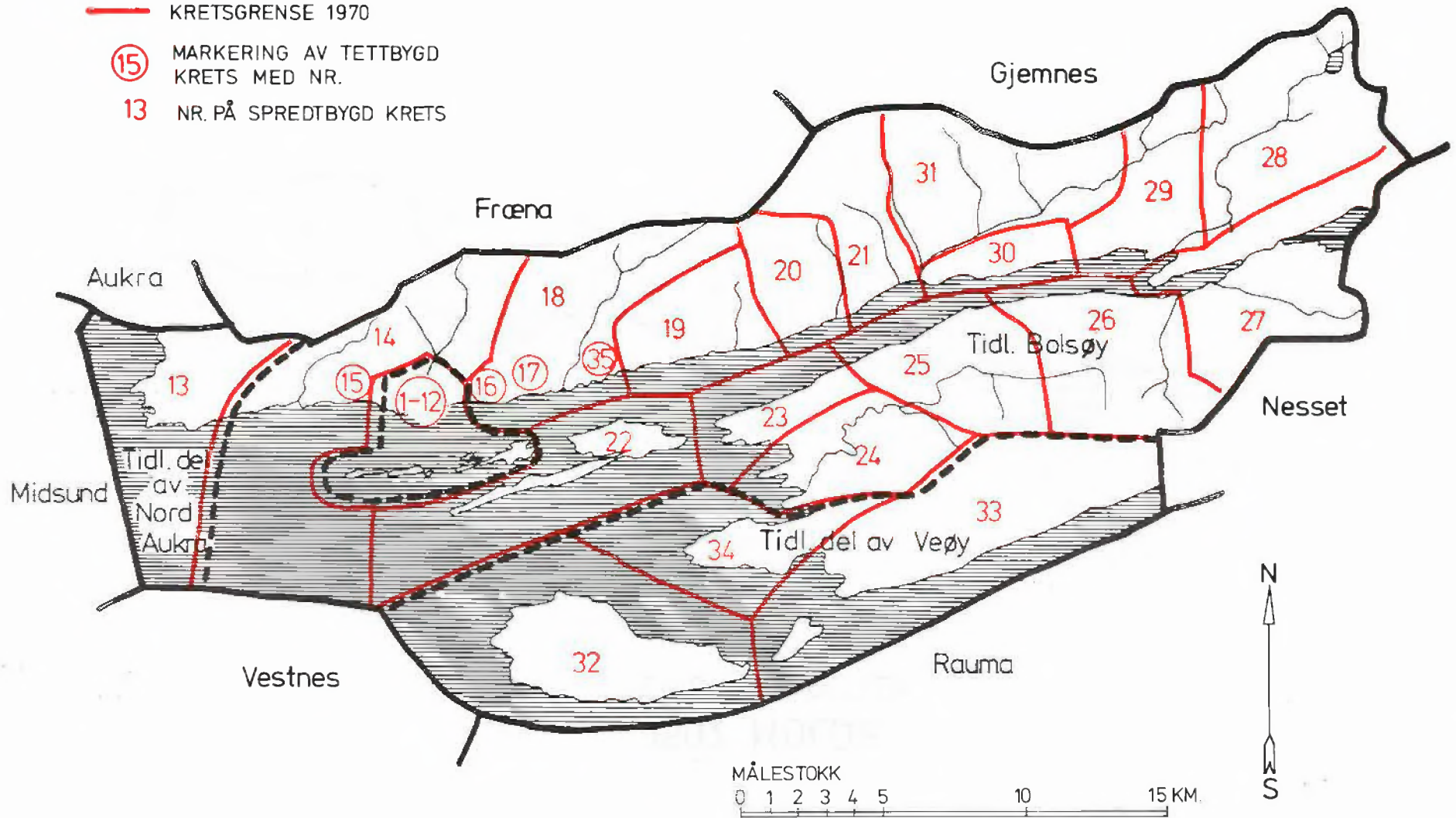
Kretsnr. i 1970-tellingen	Kommune i 1960-tellingen	Kretsnr. i 1970-tellingen	Kommune i 1960-tellingen
1-12	1502 Molde	14-31 og 35	1544 Bolsøy
13	1547 Nord-Aukra	32-34	1541 Veøy



1502 MOLDE

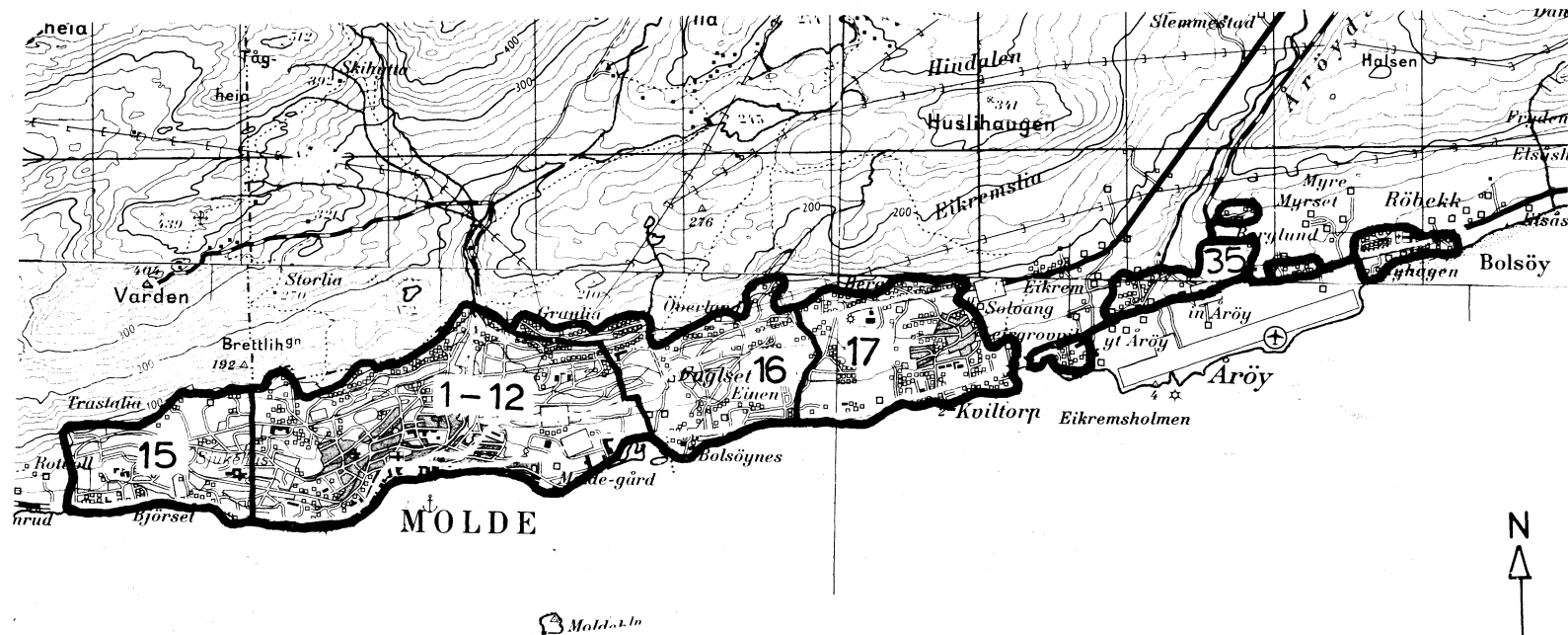
TEGNFORKLARING

-  KOMMUNEGRENSE 1970
-  KOMMUNEGRENSE I 1960, MEN IKKE I 1970
-  KRETSGRENSE 1970
-  MARKERING AV TETTBYGD KRETS MED NR.
-  NR. PÅ SPREDTBYGD KRETS



1502 MOLDE

TETTBYGDE KRETSER



TEGNFORKLARING

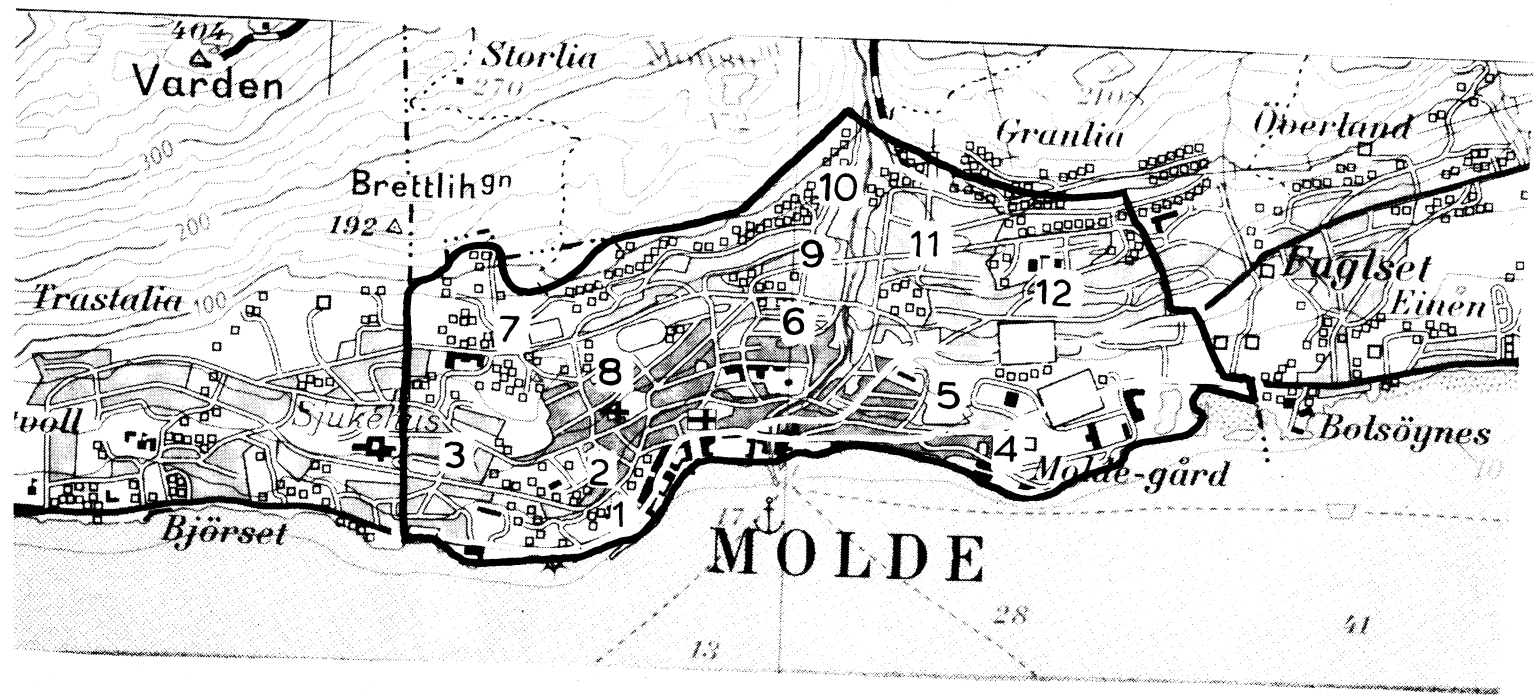
KRETSGRENSE 1970 (der det har vært mulig å tegne disse)

17 NR. PÅ TETTBYGD KRETS


MÅLESTOKK 1: 50 000



Med samtykke fra Norges Geografiske Oppmåling er N G O's kartmateriale brukt som kartgrunnlag.



MÅLESTOKK 1: 25 000



Med samtykke fra Norges Geografiske Oppmåling er N G O's kartmateriale brukt som kartgrunnlag. Kartet er oppfotoarafert fra N G O's serie M 711.

